



BUPATI PENAJAM PASER UTARA  
PROVINSI KALIMANTAN TIMUR

PERATURAN BUPATI PENAJAM PASER UTARA  
NOMOR 15 TAHUN 2023

TENTANG

RENCANA KERJA PEMERINTAH DAERAH  
KABUPATEN PENAJAM PASER UTARA TAHUN 2024

DENGAN RAHMAT TUHAN YANG MAHA ESA

BUPATI PENAJAM PASER UTARA,

- Menimbang : a. bahwa untuk melaksanakan ketentuan Pasal 26 ayat (2) Undang-Undang Nomor 25 Tahun 2004 tentang Sistem Perencanaan Pembangunan Nasional, Pasal 264 ayat (2) Undang-Undang Nomor 23 Tahun 2014 tentang Pemerintahan Daerah, Pasal 23 ayat (1) Peraturan Pemerintah Nomor 8 Tahun 2008 tentang Tahapan, Tata Cara Penyusunan, Pengendalian, dan Evaluasi Pelaksanaan Rencana Pembangunan Daerah, Pasal 104 ayat (2) Peraturan Menteri Dalam Negeri Nomor 86 Tahun 2017 tentang Tata Cara Perencanaan, Pengendalian dan Evaluasi Pembangunan Daerah, Tata Cara Evaluasi Rancangan Peraturan Daerah tentang Rencana Pembangunan Jangka Panjang Daerah dan Rencana Pembangunan Jangka Menengah Daerah, serta Tata Cara Perubahan Rencana Pembangunan Jangka Panjang Daerah, Rencana Pembangunan Jangka Menengah Daerah, dan Rencana Kerja Pemerintah Daerah;
- b. bahwa berdasarkan pertimbangan sebagaimana dimaksud dalam huruf a, perlu menetapkan Peraturan Bupati tentang Rencana Kerja Pemerintah Daerah Tahun 2024;
- Mengingat : 1. Pasal 18 ayat (6) Undang-Undang Dasar Negara Republik Indonesia Tahun 1945;

2. Undang-Undang Nomor 7 Tahun 2002 tentang Pembentukan Kabupaten Penajam Paser Utara di Provinsi Kalimantan Timur (Lembaran Negara Republik Indonesia Tahun 2001 Nomor 20, Tambahan Lembaran Negara Republik Indonesia Nomor 4182);
3. Undang-Undang Nomor 23 Tahun 2014 tentang Pemerintahan Daerah (Lembaran Negara Republik Indonesia Tahun 2014 Nomor 244, Tambahan Lembaran Negara Republik Indonesia Nomor 5587) sebagaimana telah diubah beberapa kali terakhir dengan Undang-Undang Nomor 6 Tahun 2023 tentang Penetapan Peraturan Pemerintah Pengganti Undang-Undang Nomor 2 Tahun 2022 tentang Cipta Kerja Menjadi Undang-Undang (Lembaran Negara Republik Indonesia Tahun 2023 Nomor 41, Tambahan Lembaran Negara Republik Indonesia Nomor 6856);
4. Peraturan Pemerintah Nomor 8 Tahun 2008 tentang Tahapan, Tata Cara Penyusunan, Pengendalian dan Evaluasi Pelaksanaan Rencana Pembangunan Daerah (Lembaran Negara Republik Indonesia Tahun 2008 Nomor 21, Tambahan Lembaran Negara Republik Indonesia Nomor 4817);
5. Peraturan Menteri Dalam Negeri Nomor 86 Tahun 2017 tentang Tata Cara Perencanaan, Pengendalian dan Evaluasi Pembangunan Daerah, Tata Cara Evaluasi Rancangan Peraturan Daerah Tentang Rencana Pembangunan Jangka Panjang Daerah dan Rencana Pembangunan Jangka Menengah Daerah, serta Tata Cara Perubahan Rencana Pembangunan Jangka Panjang Daerah, Rencana Pembangunan Jangka Menengah Daerah, dan Rencana Kerja Pemerintah Daerah (Berita Negara Republik Indonesia Tahun 2017 Nomor 1312);
6. Peraturan Menteri Dalam Negeri Nomor 90 Tahun 2019 tentang Klasifikasi, Kodefikasi dan Nomenklatur Perencanaan Pembangunan dan Keuangan Daerah (Berita Negara Republik Indonesia Tahun 2019 Nomor 1447);

MEMUTUSKAN:

Menetapkan : PERATURAN BUPATI TENTANG RENCANA KERJA PEMERINTAH DAERAH TAHUN 2024.

## BAB I KETENTUAN UMUM

### Pasal 1

Dalam Peraturan Bupati ini yang dimaksud dengan:

1. Daerah adalah Kabupaten Penajam Paser Utara.
2. Pemerintah Daerah adalah Bupati sebagai unsur penyelenggara pemerintahan daerah yang memimpin pelaksanaan urusan pemerintahan yang menjadi kewenangan daerah otonom Kabupaten Penajam Paser Utara.
3. Rencana Kerja Pemerintah Daerah yang selanjutnya disingkat RKPD adalah dokumen perencanaan daerah untuk periode 1 (satu) tahun.
4. Anggaran Pendapatan dan Belanja Daerah yang selanjutnya disingkat APBD adalah Anggaran Pendapatan dan Belanja Daerah Kabupaten Penajam Paser Utara.
5. Kebijakan Umum APBD yang selanjutnya disingkat KUA adalah dokumen yang memuat kebijakan bidang pendapatan, belanja dan pembiayaan serta asumsi yang mendasarinya untuk periode 1 (satu) tahun.
6. Prioritas dan Plafon Anggaran Sementara yang selanjutnya disingkat PPAS adalah program prioritas dan patokan batas maksimal anggaran yang diberikan kepada Perangkat Daerah untuk setiap program sebagai acuan dalam penyusunan rencana kerja dan anggaran satuan kerja Perangkat Daerah.

## BAB II RKPD 2024

### Pasal 2

- (1) RKPD Tahun 2024 memuat:
  - a. rancangan kerangka ekonomi Daerah;
  - b. prioritas pembangunan Daerah;
  - c. rencana kerja dan pendanaan untuk jangka waktu 1 (satu) tahun; dan
  - d. kebijakan pemulihan ekonomi dalam penanganan dampak endemi corona virus disease 19 di Daerah.
- (2) Selain muatan RKPD sebagaimana dimaksud pada ayat (1), RKPD Tahun 2024 memuat penyelenggaraan urusan pemerintahan umum yang dilaksanakan oleh Perangkat Daerah yang melaksanakan urusan pemerintahan di bidang kesatuan bangsa dan politik.

- (3) RKPD Tahun 2024 sebagaimana dimaksud pada ayat (1), terdiri atas:
- BAB I : Pendahuluan;
  - BAB II : Gambaran Umum Kondisi Daerah;
  - BAB III : Kerangka Ekonomi dan Keuangan Daerah;
  - BAB IV : Sasaran dan Prioritas Pembangunan Daerah;
  - BAB V : Rencana Kerja dan Pendanaan Daerah;
  - BAB VI : Kinerja Penyelenggaraan Pemerintah Daerah; dan
  - BAB VII : Penutup.
- (4) Ketentuan mengenai rincian RKPD Tahun 2024 sebagaimana dimaksud pada ayat (3) tercantum dalam Lampiran yang merupakan bagian tidak terpisahkan dari Peraturan Bupati ini.

### Pasal 3

RKPD Tahun 2024 dijadikan sebagai:

- pedoman perumusan penyempurnaan rancangan akhir Renja Perangkat Daerah Tahun 2024; dan
- pedoman penyusunan rancangan KUA serta rancangan PPAS.

### Pasal 4

- Tim Anggaran Pemerintah Daerah Kabupaten Penajam Paser Utara menyusun KUA dan PPAS.
- KUA dan PPAS sebagaimana dimaksud pada ayat (1) dibahas bersama dengan Dewan Perwakilan Rakyat Daerah untuk Nota Kesepakatan KUA dan Prioritas dan Plafon Anggaran.
- Berdasarkan KUA dan Prioritas dan Plafon Anggaran sebagaimana dimaksud pada ayat (2) disusun Rancangan APBD Tahun 2024.

## BAB III

### WAKTU PELAKSANAAN

#### Pasal 5

Pelaksanaan RKPD Tahun 2024 dimulai pada tanggal 1 Januari 2024 dan berakhir pada tanggal 31 Desember 2024.



BAB IV  
KETENTUAN PENUTUP

Pasal 6

Peraturan Bupati ini mulai berlaku pada tanggal diundangkan.

Agar setiap orang mengetahuinya, memerintahkan pengundangan Peraturan Bupati ini dengan penempatannya dalam Berita Daerah Kabupaten Penajam Paser Utara.

Ditetapkan di Penajam  
pada tanggal 10 Juli 2023

BUPATI PENAJAM PASER UTARA,

Ttd

HAMDAM

Diundangkan di Penajam  
pada tanggal 10 Juli 2023

SEKRETARIS DAERAH KABUPATEN PENAJAM PASER UTARA,

Ttd

TOHAR

BERITA DAERAH KABUPATEN PENAJAM PASER UTARA TAHUN 2023 NOMOR 15.



LAMPIRAN  
PERATURAN BUPATI PENAJAM PASER UTARA  
NOMOR 15 TAHUN 2023  
TENTANG  
RENCANA KERJA PEMERINTAH DAERAH  
KABUPATEN PENAJAM TAHUN 2024

# RENCANA KERJA PEMERINTAH DAERAH KAB. PENAJAM PASER UTARA TAHUN 2024





# KATA PENGANTAR

Puji dan syukur patut kita panjatkan kehadirat Allah SWT, karena atas Rahmat dan Hidayah-Nya dokumen Rencana Kerja Pemerintah Daerah Kabupaten Penajam Paser Utara Tahun 2024 dapat diselesaikan. Dokumen Rencana Kerja Pemerintah Daerah (RKPD) Kabupaten Penajam Paser Utara Tahun 2024 disusun dengan memperhatikan Undang – Undang Republik Indonesia Nomor 25 Tahun 2004 Tentang Sistem Perencanaan Pembangunan Nasional dan proses beserta tata cara penyusunan berdasarkan petunjuk Peraturan Menteri Dalam Negeri Republik Indonesia Nomor 86 Tahun 2017 Tentang Tata Cara Perencanaan, Pengendalian dan Evaluasi Pembangunan Daerah, Tata Cara Evaluasi Rancangan Peraturan Daerah tentang Rencana Pembangunan Jangka Panjang Daerah dan Rencana Pembangunan Jangka Menengah Daerah, serta Tata Cara Perubahan Rencana Pembangunan Jangka Panjang Daerah, Rencana Pembangunan Jangka Menengah Daerah, dan Rencana Kerja Pemerintah Daerah.

RKPD Kabupaten Penajam Paser Utara Tahun 2024 disusun dan disempurnakan melalui beberapa tahapan yang meliputi kegiatan koordinasi dan konsultasi yang melibatkan semua komponen, baik masyarakat dan Perangkat Daerah melalui wadah Forum Konsultasi Publik (FKP), Forum Perangkat Daerah (FPD) dan Musyawarah Rencana Pembangunan (Musrenbang) RKPD di tingkat Kecamatan maupun Kabupaten. Dalam penyusunan RKPD Tahun 2024 didukung dengan pembahasan secara intensif bersama dengan Kepala Daerah dan Perangkat Daerah di lingkungan Kabupaten Penajam Paser Utara serta berkonsultasi dan berkoordinasi dengan Pemerintah Provinsi Kalimantan Timur untuk kemudian ditetapkan menjadi Peraturan Kepala Daerah Kabupaten penajam Paser Utara.

Terwujudnya Peraturan Bupati tentang RKPD Kabupaten Penajam Paser Utara Tahun 2024 ini tidak terlepas dari bantuan dan bimbingan semua pihak terkait di lingkungan Pemerintah Kabupaten Penajam Paser Utara dan Pemerintah Provinsi Kalimantan Timur melalui Bappeda Provinsi Kalimantan Timur yang telah meluangkan waktu, pikiran, dan tenaga dalam penyusunan dokumen RKPD Tahun 2024 ini.

Besar harapan kami bahwa dokumen RKPD Kabupaten Penajam Paser Utara Tahun 2024 ini dapat digunakan sebagai panduan dalam pelaksanaan program dan kegiatan tahunan guna mencapai tujuan dan sasaran pembangunan daerah dan pada akhirnya mewujudkan kesejahteraan bagi masyarakat Penajam Paser Utara sebagai **PPU Serambi Nusantara**.

Penajam, 10 Juli 2023

**BUPATI PENAJAM PASER UTARA,**

Ttd

**HAMDAM**



# DAFTAR ISI

Kata Pengantar .....	i
Daftar Isi.....	ii
Daftar Tabel .....	iv
Daftar Gambar .....	vii
Bab I Pendahuluan.....	I – 1
1.1 Latar Belakang.....	I – 1
1.2 Dasar Hukum Penyusunan .....	I – 2
1.3 Hubungan Antar Dokumen .....	I – 6
1.4 Maksud dan Tujuan .....	I – 7
1.5 Sistematika Penyusunan .....	I – 8
Bab II Gambaran Umum Kondisi Daerah .....	II – 1
2.1 Kondisi Umum Kondisi Daerah.....	II – 1
2.1.1 Aspek Demografi dan Geografi .....	II – 1
2.1.2 Aspek Kesejahteraan Masyarakat.....	II – 19
2.1.3 Aspek Pelayanan Umum .....	II – 44
2.1.4 Aspek Daya Saing .....	II – 109
2.2 Evaluasi Pelaksanaan Program dan Kegiatan RKPD dan Realisasi RPJMD .....	II – 121
2.2.1 Hasil Evaluasi RKPD Kabupaten Penajam Paser Utara Tahun 2022 .....	II – 121
2.2.2 Evaluasi Pelaksanaan RPJMD Kabupaten Penajam Paser Utara Tahun 2018 – 2023.....	II – 122
2.3 Permasalahan Pembangunan Daerah .....	II – 126
2.3.1 Permasalahan Daerah yang Berhubungan Dengan Prioritas dan Sasaran Pembangunan Daerah .....	II – 126
2.3.2 Permasalahan Penyelenggaraan Urusan Pemerintahan Daerah ....	II – 128
Bab III Kerangka Ekonomi Daerah dan Kebijakan Keuangan Daerah .....	III – 1
3.1 Arah Kebijakan Ekonomi Daerah.....	III – 1
3.2 Arah Kebijakan Keuangan Daerah .....	III – 11
3.2.1 Pengelolaan Pendapatan Daerah.....	III – 11
3.2.2 Target dan Realisasi Pendapatan .....	III – 12
3.2.3 Permasalahan dan Solusi Pendapatan Daerah.....	III – 13
3.2.4 Pengelolaan Belanja Daerah.....	III – 16
Bab IV Sasaran dan Prioritas Pembangunan Daerah .....	IV – 1

4.1	Tujuan dan Sasaran Pembangunan .....	IV – 1
4.2	Prioritas dan Sasaran Pembangunan Daerah Tahun 2024 .....	IV – 4
4.2.1	Prioritas dan Sasaran Pembangunan Nasional Tahun 2024 .....	IV – 4
4.2.2	Prioritas dan Sasaran Pembangunan Provinsi Kalimantan Timur Tahun 2024 .....	IV – 5
4.2.3	Prioritas dan Sasaran Pembangunan Kabupaten Penajam Paser Utara Tahun 2024 .....	IV – 8
4.3	Pokok – Pokok Pikiran DPRD dan Usulan Masyarakat .....	IV – 21
Bab V Rencana Kerja dan Pendanaan Daerah .....		V – 1
Bab VI Kinerja Penyelenggaran Pemerintah Daerah .....		VI – 1
Bab VII Penutup .....		VII – 1
7.1.	Kaidah Pelaksanaan.....	VII – 1
7.2.	Penutup .....	VII – 1

# DAFTAR TABEL

Tabel 2.1 Luas Wilayah Administrasi Kecamatan .....	II – 2
Tabel 2.2 Curah Hujan Kecamatan (mm) Tahun 2022.....	II – 4
Tabel 2.3 Jumlah Hari Hujan Per Kecamatan Tahun 2022 .....	II – 4
Tabel 2.4 Hasil Pengamatan Unsur Iklim K Tahun 2022.....	II – 5
Tabel 2.5 Persebaran Sungai Kabupaten Penajam Paser Utara .....	II – 6
Tabel 2.6 Persebaran Waduk Kabupaten Penajam Paser Utara .....	II – 7
Tabel 2.7 Kasus Bencana Pergerakan Tanah Tahun 2019 – 2022.....	II – 10
Tabel 2.8 Jumlah Kasus Kebakaran Lahan dan Luas Lahan Terbakar Menurut Kecamatan Tahun 2019 – 2022 .....	II – 13
Tabel 2.9 Jumlah Penyelamatan Tahun 2018 – 2022.....	II – 13
Tabel 2.11 Jumlah Kasus Angin Puting Beliung Tahun 2018 – 2022.....	II – 16
Tabel 2.12 Komposisi Kependudukan Tahun 2022.....	II – 17
Tabel 2.13 Jumlah Penduudk Menurut Kelompok Umur Tahun 2022 .....	II – 18
Tabel 2.14 Jumlah Penduudk Menurut Pendidikan yang Ditamatkan .....	II – 19
Tabel 2.15 Produk Domestik Regional Bruto Tahun 2018 – 2022 .....	II – 20
Tabel 2.16 PDRB ADHB Menurut Lapangan Usaha (Juta Rupiah).....	II – 21
Tabel 2.17 PDRB ADHB Menurut Pengeluaran .....	II – 22
Tabel 2.18 Laju Pertumbuhan Ekonomi Menurut Lapangan Usaha.....	II – 26
Tabel 2.19 Laju Pertumbuhan Ekonomi Menurut Pengeluaran.....	II – 27
Tabel 2.20 Angka Kemiskinan.....	II – 29
Tabel 2.21 Indiaktor Penyusun IPM .....	II – 34
Tabel 2.22 Event Kebudayaan .....	II – 40
Tabel 2.23 Prestasi Kesenian dan Kebudayaan Jenjang Sekolah Tingkat Provinsi dan Nasional .....	II – 41
Tabel 2.24 Prestasi Bidang Olahraga.....	II – 42
Tabel 2.25 Persebaran Sarana Pendidikan.....	II – 45
Tabel 2.26 Rasio Murid-Guru dan Murid-Sekolah .....	II – 46
Tabel 2.27 Angka Partisipasi Pendidikan .....	II – 48
Tabel 2.28 Persebaran Fasilitas Kesehatan.....	II – 52
Tabel 2.29 Jumlah Bayi yang Mendapatkan Imunisasi .....	II – 54
Tabel 2.30 Jumlah DOkter, Tenaga Paramedis dan Sarana Kesehatan.....	II – 54
Tabel 2.31 Jumlah Bayu yang Mendapatkan Imunisasi Tahun 2018 – 2022 .....	II – 55
Tabel 2.33 Realisasi Pekerjaan UPT. PU Kecamatan .....	II – 58
Tabel 2.34 Jumlah Sambungan RUmah dan Cakupan Pelayanan Air Minum Perpipaan.....	II – 59
Tabel 2.35 Panjang Saluran Irigasi Tahun 2022 .....	II – 60



Tabel 2.36 Jumlah Backlog Perumahan dan Rumah Tidak Layak Huni .....	II – 62
Tabel 2.37 Jenus Bantuan Pemerintah Bidang Perumahan dan Permukiman	II – 63
Tabel 2.38 Luas Kawasan Kumuh Kabupaten Penajam Paser Utara .....	II – 63
Tabel 2.39 Jumlah Gangguan Kamtibmas dan Pelanggaran Peraturan Daerah/Kepala Daerah.....	II – 66
Tabel 2.40 Status Keadaan Ketenagakerjaan.....	II – 72
Tabel 2.41 Jumlah Pencari Kerja Terdaftar .....	II – 72
Tabel 2.42 Jumlah Pencari Kerja Berdasarkan Jenjang Tamatan Pendidikan	II – 73
Tabel 2.43 Jumlah Pencari Kerja Berdasarkan Jenjang Tamatan Pendidikan	II – 73
Tabel 2.44 Banyaknya Pasar Rakyat dan Pengelola Pasar di Kabupaten Penajam Paser Utara .....	II – 87
Tabel 2.45 Jumlah Kendaraan yang Diuji KIR.....	II – 91
Tabel 2.46 Jumlah Kasus Kecelakaan Lalu Lintas .....	II – 92
Tabel 2.47 Luas Panen, Produksi dan Produktivitas Padi.....	II – 99
Tabel 2.48 Jumlah Produksi Komoditas Palawija.....	II – 100
Tabel 2.49 Luas Panen, Produksi dan Produktivitas Komoditas Perkebunan	II – 101
Tabel 2.50 Jumlah Populasi Ternak.....	II – 103
Tabel 2.51 Jumlah Produksi Perikanan.....	II – 105
Tabel 2.52 Produk Domestik Regional Bruto Atas Dasar Harga Berlaku Menurut Lapangan Usaha .....	II - 111
Table 2.53 Distribusi Persentase Produk Domestik Regional Bruto Atas Dasar Harga Berlaku Menurut Lapangan Usaha .....	II – 112
Tabel 2.54 Laju Pertumbuhan PDRB Atas Dasar Harga Berlaku Menurut Lapangan Usaha.....	II – 112
Tabel 2.55 Realisasi Capaian Kinerja dan Keuangan Perangkat Daerah ....	II – 121
Tabel 2.56 Permasalahan Penyelenggaraan Urusan Pemerintahan Daerah	II - 129
Tabel 3.1 Produk Domestik Regional Bruto ADHB .....	III – 3
Tabel 3.2 Proyeksi Pendapatan Kabupaten Penajam Paser Utara Tahun 2024 .....	III – 13
Tabel 3.3 Target dan Realisasi Belanja APBD Tahun 2016 – 2021 .....	III – 16
Tabel 3.4 Target Belanja Tahun 2023 dan Proyeksi Belanja Tahun 2024 ...	III – 17
Tabel 3.5 Target/Proyeksi Pemenuhan SPM Tahun 2024 .....	III – 18
Tabel 3.6 Target/Proyeksi Pemenuhan Mandatori Tahun 2024 .....	III – 19
Tabel 3.7 Target/Proyeksi Penanggulangan Kemiskinan Tahun 2024.....	III – 20
Tabel 3.8 Target/Proyeksi Penanganan Stunting Tahun 2024.....	III – 21
Tabel 3.9 Target/Proyeksi Dukungan Pelaksanaan Pemilu dan Pilkada Serentak Tahun 2024 .....	III – 22

Tabel 3.10 Target/Proyeksi Belanja dan Pengeluaran Pembiayaan yang Wajib dan Mengikat Tahun 2023 – 2024..... III – 23

Tabel 3.11 Kapasitas Riil Kemampuan Keuangan Daerah ..... III – 23

Tabel 3.12 Realisasi dan Target/Proyeksi Pembiayaan Daerah Tahun 2019 – 2024 ..... III – 25

Tabel 4.1 Tujuan dan Sasaran Pembangunan Tahun 2024..... IV – 2

Tabel 4.2 Fokus Pembangunan Kewilayahan di Kabupaten Penajam Paser Utara Tahun 2024 ..... IV – 6

Tabel 4.3 Target Indikator Makro Pembangunan Provinsi Kalimantan Timur IV – 8

Tabel 4.4 Program Prioritas Pembangunan Tahun 2024 ..... IV – 13

Tabel 4.5 Keselarasan Prioritas Pembangunan Nasional, Provinsi Kalimantan Timur dan Kabupaten Penajam Paser Utara Tahun 2024 ..... IV – 19

Tabel 4.6 Jumlah Pokok – Pokok Pikiran DPRD Berdasarkan Perangkat Daerah Tujuan ..... IV – 22

Tabel 4.7 Sebaran Usulan Masyarakat Berdasarkan Perangkat Daerah Tujuan ..... IV – 24

Tabel 5.1 Pagu Indikatif Perangkat Daerah Tahun 2024..... V – 1

Tabel 6.1 Penetapan Indikator Kinerja Utama (IKU) Tahun 2024 ..... VI – 1

Tabel 6.2 Indikator Kinerja Daerah (IKD) Penyelenggaraan Urusan Pemerintahan Tahun 2024 ..... VI – 3

DAFTAR GAMBAR

Gambar 1.1 Hubungan Antar Dokumen .....	I – 7
Gambar 2.1 Peta Topografi Kabupaten Penajam Paser Utara .....	II – 3
Gambar 2.2 Peta Curah Hujan Kabupaten Penajam Paser Utara .....	II – 6
Gambar 2.3 Peta Hidrologi.....	II – 8
Gambar 2.4 Peta Geologi Kabupaten Penajam Paser Utara .....	II – 9
Gambar 2.5 Peta Kawasan rawan Bencana Tanah Longsor .....	II – 11
Gambar 2.6 Jumlah Kasus Kebakaran Bangunan Gedung Menurut Kecamatan .....	II – 12
Gambar 2.7 Peta Kawasan Rawan Kebakaran Hutan dan Lahan .....	II – 14
Gambar 2.8 Jumlah Kasus Bencana Banjir.....	II – 15
Gambar 2.9 Jumlah Penduduk Kabupaten Penajam Paser Utara .....	II – 16
Gambar 2.10 Jumlah Penduduk Teregistrasi Berdasarkan Jenis Kelamin...	II – 17
Gambar 2.11 Distribusi PDRB Menurut Lapangan Usaha .....	II – 23
Gambar 2.12 Distribusi PDRB Menurut Pengeluaran .....	II – 24
Gambar 2.13 PDRB Per Kapita ADHK.....	II – 25
Gambar 2.14 Laju Pertumbuhan Ekonomi .....	II – 26
Gambar 2.15 Laju Inflasi .....	II – 28
Gambar 2.17 Indeks Kedalaman Kemiskinan ( $P_1$ ) dan Indeks Keparahan Kemiskinan ( $P_2$ ) .....	II – 30
Gambar 2.18 Indeks Gini .....	II – 33
Gambar 2.19 Indeks Pembangunan Manusia .....	II – 34
Gambar 2.20 Rata – Rata Lama Sekolah .....	II – 36
Gambar 2.21 Harapan Lama Sekolah.....	II – 37
Gambar 2.22 Usia Harapan Hidup .....	II – 38
Gambar 2.23 Pengeluaran Per Kapita .....	II – 39
Gambar 2.24 Jumlah Ruang Kelas Belajar (RKB) Tiap Jenjang Pendidikan	II – 50
Gambar 2.25 Jumlah Penduduk Perempuan yang Pernah Melahirkan 4 Tahun Terakhir.....	II – 51
Gambar 2.26 Prevalensi Stunting .....	II – 55
Gambar 2.27 Angka Kematian Bayi Neonatal.....	II – 56
Gambar 2.28 Jumlah Bangunan Gedung Terbangun .....	II – 61
Gambar 2.29 Status Kepemilikan Rumah Masyarakat.....	II – 64
Gambar 2.30 Persentase Rumah Tangga Menurut Sumber Air Utama .....	II – 65
Gambar 2.31 Persentase Rumah Tangga Menurut Fasilitas BAB .....	II – 65
Gambar 2.32 Persentase Angkatan Kerja Menurut Tingkat Pendidikan .....	II – 68
Gambar 2.33 Tingkat Partisipasi Angkatan Kerja.....	II – 69
Gambar 2.34 Persentase Penduduk yang Bekerja Menurut Tingkat Pendidikan .....	II – 69

Gambar 2.35 Persentase Penduduk Bekerja Menurut Status Pekerjaan Utama .....	II – 70
Gambar 2.36 Persentase Pengangguran Menurut Tingkat Pendidikan .....	II – 70
Gambar 2.37 Tingkat Pengangguran Terbuka (TPT).....	II – 71
Gambar 2.38 Indeks Pembangunan Gender (IPG) .....	II – 74
Gambar 2.39 Indeks Pemberdayaan Gender (IDG).....	II – 75
Gambar 2.40 Jumlah Kasus Kekerasan Terhadap Perempuan dan Anak ...	II – 77
Gambar 2.41 Skor Kabupaten Layak Anak (KLA).....	II – 78
Gambar 2.42 Skor Pola Pangan Harapan.....	II – 79
Gambar 2.43 Desa Mandiri Pangan.....	II – 79
Gambar 2.44 Indeks Kualitas Air, Udara dan Tutupan Lahan .....	II – 81
Gambar 2.45 Indeks Kualitas Lingkungan Hidup .....	II – 83
Gambar 2.46 Jumlah Penduduk Ber-KTP Elektronik Menurut Kecamatan ..	II – 84
Gambar 2.47 Jumlah Penduduk Memiliki Akte Kelahiran Menurut Kecamatan	II – 85
Gambar 2.48 Perkembangan Status Desa.....	II – 86
Gambar 2.49 Perkembangan Indeks Desa Membangun .....	II – 87
Gambar 2.50 Persentase Kesadaran Masyarakat Untuk Ber-KB.....	II – 88
Gambar 2.51 Jumlah Penumpang Moda Angkutan Darat dan Perairan .....	II – 89
Gambar 2.52 Jumlah Angkutan Darat dan Perairan .....	II – 90
Gambar 2.53 Persentase Penduduk Berusia 5 Tahun Ke Atas yang Menggunakan Gadget .....	II – 93
Gambar 2.53 Persentase Penduduk 5 Tahun Ke Atas yang Mengakses Internet .....	II – 94
Gambar 2.54 Jumlah UMKM.....	II – 95
Gambar 2.55 Jumlah UMKM yang Mendapatkan Bantuan Modal Usaha ....	II – 95
Gambar 2.57 Jumlah Koperasi Aktif.....	II – 96
Gambar 2.58 Daya Serap Tenaga Kerja Pada Proyek PMDN dan PMA .....	II – 97
Gambar 2.59 Jumlah Proyek PMDN dan PMA .....	II – 98
Gambar 2.60 Kontribusi Sektor Pertanian Terhadap PDRB.....	II – 102
Gambar 2.61 Laju Pertumbuhan Ekonomi Sektor Pertanian.....	II – 102
Gambar 2.62 Jumlah Miniranch Aktif .....	II – 104
Gambar 2.63 Jumlah Kunjungan Wisatawan .....	II – 107
Gambar 2.64 Persentase Jumlah PNS Laki – Laki dan Perempuan.....	II – 108
Gambar 2.65 Jumlah PNS Menurut Eselon .....	II – 108
Gambar 2.66 Pengeluaran Rata – Rata Per Kapita Sebulan .....	II – 109
Gambar 2.67 Persentase Pengeluaran Konsumsi Per Kapita Sebulan .....	II – 109
Gambar 2.68 Kondisi dan Panjang Jalan Kabupaten.....	II – 114
Gambar 2.69 Kasus Kriminalitas yang Dilaporkan .....	II – 116

Gambar 2.70 Rata – Rata Penduudk Terkena Tindak Kejahatan Per 100.000 Penduduk .....	II – 116
Gambar 2.71 Persentase Penyelesaian Masalah Kriminalitas Terlapor.....	II – 117
Gambar 2.72 Realisasi Investasi PMDN .....	II – 118
Gambar 2.73 Realisasi Investasi PMA.....	II – 118
Gambar 2.74 Rasio Lulusan SDM.....	II – 119
Gambar 2.75 Rasio Ketergantungan.....	II – 120
Gambar 2.76 Hasil evaluasi Indikator Tujuan dan Sasaran Pembangunan .	II – 123
Gambar 2.77 Hasil Evaluasi IKU dan IKD .....	II – 125
Gambar 3.1 PDRB Berdasarkan Lapangan Usaha Atas Dasar Harga Berlaku	III – 2
Gambar 3.2 Laju Pertumbuhan Ekonomi .....	III – 4
Gambar 3.3 Persentase Kemiskinan.....	III – 5
Gambar 3.4 Tingkat Pengangguran Terbuka .....	III – 6
Gambar 3.5 Laju Inflasi .....	III – 7
Gambar 3.6 Nilai Investasi PMDN.....	III – 8
Gambar 3.7 Nilai Investasi PMA .....	III – 9
Gambar 3.8 Target dan Realisasi Pembiayaan Netto APBD .....	III – 26
Gambar 4.1 Sebaran Usulan Pokok – Pokok Pikiran DPRD Dengan Status Lolos Verifikasi Berdasarkan Perangkat Daerah Tujuan .....	III – 23
Gambar 4.2 Sebaran Usulan Masyarakat yang Lolos Verifikasi .....	III - 25

# BAB I

## PENDAHULUAN

### 1.1. Latar Belakang

Undang-Undang Nomor 23 Tahun 2014 tentang Pemerintahan Daerah dan paket peraturan perundangan lain terkait menjadi proses penyempurnaan pelaksanaan otonomi daerah. Sebelumnya telah terbit Undang-Undang Nomor 25 Tahun 2004 tentang Sistem Perencanaan Pembangunan Nasional (SPPN) Pasal 2 ayat 2 UU SPPN mengamanatkan kepada setiap daerah untuk menyusun rencana pembangunan berjangka secara sistematis, terarah, terpadu, dan tanggap terhadap perubahan. Rencana pembangunan berjangka tersebut meliputi Rencana Pembangunan Jangka Panjang Daerah (RPJPD) dengan jangka waktu 20 tahun, Rencana Pembangunan Jangka Menengah Daerah (RPJMD) dengan jangka waktu 5 tahun, dan Rencana Kerja Pemerintah Daerah (RKPD) yang merupakan dokumen rutin tahunan.

Berdasarkan Instruksi Menteri Dalam Negeri Republik Indonesia Nomor 52 Tahun 2022, bagi daerah dengan masa jabatan Kepala Daerah berakhir pada tahun 2023 maka wajib untuk menyusun Rencana Pembangunan Daerah (RPD) Tahun 2024 – 2026 sebagai pedoman dalam penyusunan dokumen perencanaan tahunan selama daerah belum memiliki RPJMD sebagai dokumen penjabaran visi dan misi Kepala Daerah terpilih. Oleh sebab itu, RKPD Kabupaten Penajam Paser Utara Tahun 2024 merupakan dokumen turunan atau penjabaran dari dokumen RPD Kabupaten Penajam Paser Utara Tahun 2024 – 2026. RKPD Kabupaten Penajam Paser Utara Tahun 2024 akan menjadi dasar dalam menjalankan program dan kegiatan di Kabupaten Penajam Paser Utara pada tahun 2024, dimana proses perencanaan pembangunan dilakukan secara sistematis, terarah, terpadu, menyeluruh, dan tanggap terhadap perubahan dan terintegrasi antara Pemerintah Pusat, Pemerintah Provinsi maupun Pemerintah Kabupaten Penajam Paser Utara.

Dalam perumusannya, RKPD Kabupaten Penajam Paser Utara Tahun 2024 didasarkan pada pertimbangan objektif sesuai dengan tema pembangunan tahunan dan permasalahan yang difokuskan pada tujuan pembangunan berkelanjutan serta menjadi rangkaian dalam rangka mewujudkan pembangunan berkualitas menuju **PPU Serambi Nusantara**. Selanjutnya, RKPD merupakan pedoman dalam penyusunan Rencana Kerja (Renja) Perangkat Daerah Tahun 2024. Penyusunan RKPD diamanatkan dalam Peraturan Menteri Dalam Negeri Republik Indonesia Nomor 86 Tahun 2017 tentang Tata Cara Perencanaan,



Pengendalian dan Evaluasi Pembangunan Daerah, Tata Cara Evaluasi Rancangan Peraturan Daerah Tentang Rencana Pembangunan Jangka Panjang Daerah dan Rencana Pembangunan Jangka Menengah Daerah, serta Tata Cara Perubahan Rencana Pembangunan Jangka Panjang Daerah, Rencana Pembangunan Jangka Menengah Daerah dan Rencana Kerja Pemerintah Daerah, yang didalamnya memuat kerangka ekonomi daerah, prioritas pembangunan daerah serta rencana kerja dan pendanaan untuk jangka waktu 1 (satu) tahun yang diintegrasikan dengan RKP dan program strategis nasional yang ditetapkan Pemerintah Pusat dan RKPD yang telah ditetapkan oleh Pemerintah Provinsi Kalimantan Timur. Dalam penyusunan RKPD Kabupaten Penajam Paser Utara Tahun 2024 harus diselaraskan dengan Peraturan Menteri Dalam Negeri Nomor 90 Tahun 2019 tentang Klasifikasi, Kodefifikasi dan Nomenklatur Perencanaan Pembangunan dan Keuangan Daerah dengan maksud menyediakan informasi secara berjenjang melalui penggolongan, pemberian kode, dan daftar penamaan program dan kegiatan dalam perencanaan pembangunan dan keuangan daerah.

Terdapat beberapa isu strategis dalam penyusunan RKPD Kabupaten Penajam Paser Utara Tahun 2024 antara lain, Peraturan Presiden Nomor 18 Tahun 2020 tentang Rencana Pembangunan Jangka Menengah Nasional Tahun 2020-2024 yang didalamnya juga menyangkut atau bersamaan dengan keputusan pemerintah untuk melakukan pemindahan Ibu Kota Negara (IKN) ke Kalimantan Timur, tepatnya di Kabupaten Penajam Paser Utara. Kemudian perlunya peningkatan kapasitas dan kualitas SDM yang berdaya saing sebagai respon dari semakin masifnya proses pembangunan dan pemindahan IKN ke Kabupaten Penajam Paser Utara serta respon terhadap komitmen Pemerintah Kabupaten Penajam Paser Utara untuk mengurangi angka kemiskinan dan pengangguran.

Berdasarkan hal tersebut maka Pemerintah Kabupaten Penajam Paser Utara perlu melakukan penyusunan Rencana Kerja Pemerintah Daerah (RKPD) Kabupaten Penajam Paser Utara Tahun 2024 dengan memperhatikan RPD Kabupaten Penajam Paser Utara Tahun 2024 – 2026, isu – isu strategis nasional dan regional, program strategis nasional dan program prioritas daerah secara efisien, efektif, terarah dan berkelanjutan.

## **1.2. Dasar Hukum Penyusunan**

Landasan hukum fundamental dalam penyusunan Rencana Kerja Pemerintah Daerah (RKPD) Kabupaten Penajam Paser Utara Tahun 2024 yaitu Pancasila dan Undang-Undang Dasar Negara Republik Indonesia Tahun 1945

dan sejumlah regulasi sebagai landasan hukum operasionalnya, yaitu:

1. Undang-Undang Nomor 7 Tahun 2002 tentang Pembentukan Kabupaten Penajam Paser Utara di Propinsi Kalimantan Timur (Lembaran Negara Republik Indonesia Tahun 2001 Nomor 20, Tambahan Lembaran Negara Republik Indonesia Nomor 4182);
2. Undang-Undang Nomor 17 Tahun 2003 tentang Pengelolaan Keuangan Negara (Lembaran Negara Tahun 2003 Nomor 47, Tambahan Lembaran Negara Nomor 4286);
3. Undang-Undang Nomor 25 Tahun 2004 tentang Sistem Perencanaan Pembangunan Nasional (Lembaran Negara Tahun 2004 Nomor 104, Tambahan Lembaran Negara Nomor 4421);
4. Undang-Undang Nomor 17 Tahun 2007 tentang Rencana Pembangunan Jangka Panjang Nasional 2005-2025 (Lembaran Negara Tahun 2007 Nomor 33, Tambahan Lembaran Negara Nomor 4700);
5. Undang-Undang Nomor 26 Tahun 2007 tentang Penataan Ruang (Lembaran Negara Tahun 2007 Nomor 68, Tambahan Lembaran Negara Nomor 4725);
6. Undang-Undang Nomor 1 Tahun 2011 tentang Perumahan dan Kawasan Permukiman (Lembaran Negara Tahun 2011 Nomor 7, Tambahan Lembaran Negara Nomor 5188);
7. Undang-Undang Nomor 23 Tahun 2014 tentang Pemerintahan Daerah (Lembaran Negara Republik Indonesia Tahun 2014 Nomor 244, Tambahan Lembaran Negara Republik Indonesia Nomor 5587) sebagaimana telah diubah beberapa kali terakhir dengan Undang-Undang Nomor 9 Tahun 2015 (Lembaran Negara Republik Indonesia Tahun 2015 Nomor 58, Tambahan Lembaran Negara Republik Indonesia Nomor 5679);
8. Undang – Undang Nomor 11 Tahun 2020 tentang Cipta Kerja (Lembaran Negara Republik Indonesia Tahun 2020 Nomor 245, Tambahan Lembaran Negara Republik Indonesia Nomor 6573);
9. Undang-Undang Nomor 1 Tahun 2022 tentang Hubungan Keuangan antara Pemerintah Pusat dan Daerah (Lembaran Negara Tahun 2022 Nomor 4);
10. Undang – Undang Nomor 3 Tahun 2022 tentang Ibu Kota Negara (Lembaran Negara Republik Indonesia Tahun 2022 Nomor 41, Tambahan Lembaran Negara Republik Indonesia Nomor 6766);
11. Peraturan Pemerintah Nomor 56 Tahun 2005 tentang Sistem Informasi Keuangan Daerah (Lembaran Negara Tahun 2005 Nomor 138, Tambahan Lembaran Negara Nomor 4576);
12. Peraturan Pemerintah Nomor 57 Tahun 2005 tentang Hibah (Lembaran Negara Tahun 2005 Nomor 139, Tambahan Lembaran Negara Nomor 4577);

13. Peraturan Pemerintah Nomor 26 Tahun 2008 tentang Rencana Tata Ruang Wilayah Nasional (Lembaran Negara Tahun 2008 Nomor 48)
14. Peraturan Pemerintah Nomor 74 Tahun 2012 tentang Perubahan atas Peraturan Pemerintah Nomor 23 Tahun 2005 tentang Pengelolaan Keuangan Badan Layanan Umum (Lembaran Negara Tahun 2012 Nomor 171, Tambahan Lembaran Negara Nomor 5340);
15. Peraturan Pemerintah Nomor 18 Tahun 2016 tentang Perangkat Daerah (Lembaran Negara Tahun 2016 Nomor 11);
16. Peraturan Pemerintah Nomor 13 Tahun 2017 tentang Perubahan Atas Peraturan Pemerintah Nomor 26 Tahun 2008 tentang Rencana Tata Ruang Wilayah Nasional (Lembaran Negara Tahun 2017 Nomor 77);
17. Peraturan Pemerintah Nomor 2 Tahun 2018 tentang Standar Pelayanan Minimal (Lembaran Negara Republik Indonesia Tahun 2018 Nomor 2, Tambahan Lembaran Negara Republik Indonesia Nomor 6178);
18. Peraturan Pemerintah Nomor 12 Tahun 2019 tentang Pengelolaan Keuangan Daerah (Lembaran Negara Tahun 2019 Nomor 42, Tambahan Lembaran Negara Nomor 6322);
19. Peraturan Presiden Nomor 59 Tahun 2017 tentang Pelaksanaan Pencapaian Tujuan Pembangunan Berkelanjutan (Lembaran Negara Republik Indonesia Tahun 2017 Nomor 136);
20. Peraturan Presiden Nomor 18 Tahun 2020 tentang Rencana Pembangunan Jangka Menengah Nasional Tahun 2020 – 2024 (Lembaran Negara Republik Indonesia Tahun 2020 Nomor 10);
21. Instruksi Presiden Nomor 9 Tahun 2000 tentang Pengarusutamaan Gender Dalam Pembangunan Nasional;
22. Peraturan Daerah Provinsi Kalimantan Timur Nomor 15 Tahun 2008 tentang Rencana Pembangunan Jangka Panjang Daerah Provinsi Kalimantan Timur Tahun 2005-2025;
23. Peraturan Daerah Provinsi Kalimantan Timur Nomor 1 Tahun 2016 tentang Rencana Tata Ruang Wilayah Kalimantan Timur Tahun 2016-2036;
24. Peraturan Daerah Provinsi Kalimantan Timur Nomor 2 Tahun 2021 tentang Rencana Zonasi Wilayah Pesisir dan Pulau – Pulau Kecil Provinsi Kalimantan Timur;
25. Peraturan Daerah Kabupaten Penajam Paser Utara Nomor 1 Tahun 2012 tentang Rencana Pembangunan Jangka Panjang Daerah (RPJPD) Kabupaten Penajam Paser Utara tahun 2005 – 2025 (Lembaran Daerah Kabupaten Penajam Paser Utara Tahun 2012 Nomor 1);

26. Peraturan Daerah Kabupaten Penajam Paser Utara Nomor 3 Tahun 2014 tentang Rencana Tata Ruang Wilayah (RTRW) Kabupaten Penajam Paser Utara tahun 2011 – 2031 (Lembaran Daerah Kabupaten Penajam Paser Utara Tahun 2014 Nomor 3);
27. Peraturan Menteri Dalam Negeri Republik Indonesia Nomor 67 Tahun 2011 tentang Pedoman Umum Pengarusutamaan Gender di Daerah;
28. Peraturan Menteri Dalam Negeri Republik Indonesia Nomor 86 Tahun 2017 tentang Tata Cara Perencanaan, Pengendalian dan Evaluasi Pembangunan Daerah, Tata Cara Evaluasi Rancangan Peraturan Daerah Tentang Rencana Pembangunan Jangka Panjang Daerah dan Rencana Pembangunan Jangka Menengah Daerah, serta Tata Cara Perubahan Tata Cara Perubahan Rencana Pembangunan Jangka Panjang Daerah, Rencana Pembangunan Menengah Daerah, dan Rencana Kerja Pemerintah Daerah;
29. Peraturan Menteri Dalam Negeri Republik Indonesia Nomor 70 Tahun 2019 tentang Sistem Informasi Pembangunan Daerah (Berita Negara Republik Indonesia Tahun 2019 Nomor 115);
30. Peraturan Menteri Dalam Negeri Republik Indonesia Nomor 90 Tahun 2019 Tentang Kode Klasifikasi, Kodefikasi dan Nomenklatur Perencanaan Pembangunan dan Keuangan Daerah (Berita Negara Republik Indonesia Tahun 2019 Nomor 1447);
31. Peraturan Menteri Dalam Negeri Republik Indonesia Nomor 59 Tahun 2021 Tentang Penerapan Standar Pelayanan Minimal (Berita Negara Republik Indonesia Tahun 2021 Nomor 1419);
32. Instruksi Menteri Dalam Negeri Republik Indonesia Nomor 52 Tahun 2022 tentang Penyusunan Dokumen Perencanaan Pembangunan Daerah Bagi Daerah Dengan Masa Jabatan Kepala Daerah Berakhir Pada Tahun 2023 dan Daerah Otonom Baru;
33. Keputusan Menteri Dalam Negeri Republik Indonesia Nomor 050-5889 Tahun 2021 tentang Hasil Verifikasi, Validasi, dan Inventarisasi Pemutakhiran Klasifikasi, Kodefikasi, dan Nomenklatur Perencanaan Pembangunan dan Keuangan Daerah;
34. Peraturan Gubernur Kalimantan Timur Nomor ..... Tahun 2023 tentang Rencana Pembangunan Daerah Provinsi Kalimantan Timur Tahun 2024 – 2026;
35. Peraturan Gubernur Kalimantan Timur Nomor ..... Tahun 2023 tentang Rencana Kerja Pemerintah Daerah Provinsi Kalimantan Timur Tahun 2024;

36. Peraturan Bupati Penajam Paser Utara Nomor ..... Tahun 2023 tentang Rencana Pembangunan Daerah Kabupaten Penajam Paser Utara Tahun 2024 – 2026;

**1.3 Hubungan Antardokumen**

Sesuai dengan amanat Undang-Undang Nomor 25 tahun 2004 tentang Sistem Perencanaan Pembangunan Nasional, dokumen RKPD merupakan bagian dari satu kesatuan Sistem Perencanaan Pembangunan Nasional, yang terintegrasi dengan dokumen lain sehingga diharapkan mampu mendukung terwujudnya harmonisasi antar daerah, antar urusan pemerintahan, dan antar periode perencanaan baik dengan perencanaan di daerah lain maupun dengan perencanaan di tingkat nasional.

**1. Hubungan Antara RKPD dengan RKP Nasional**

RKPD Kabupaten Penajam Paser Utara Tahun 2024 memedomani RKP Tahun 2024 untuk sinergitas dan sinkronisasi kinerja pembangunan nasional dan daerah. Pada RKPD memperhatikan apa yang ingin dicapai dalam RKP Nasional. Selain itu prioritas pembangunan daerah dalam RKPD memperhatikan isu-isu dan strategi pembangunan nasional untuk mencapai sinkronisasi kebijakan antara Pemerintah Pusat dan Pemerintah Kabupaten Penajam Paser Utara.

**2. Hubungan Antara RKPD Kabupaten Penajam Paser Utara dengan RKPD Provinsi Kalimantan Timur**

RKPD Kabupaten Penajam Paser Utara Tahun 2024 tidak terlepas dari sinkronisasi dengan RKPD Provinsi Kalimantan Timur Tahun 2024. Sinkronisasi ini dilakukan agar tercipta keselarasan antara program strategis dan program prioritas yang akan dicapai oleh Pemerintah Provinsi Kalimantan Timur dengan Pemerintah Kabupaten Penajam Paser Utara.

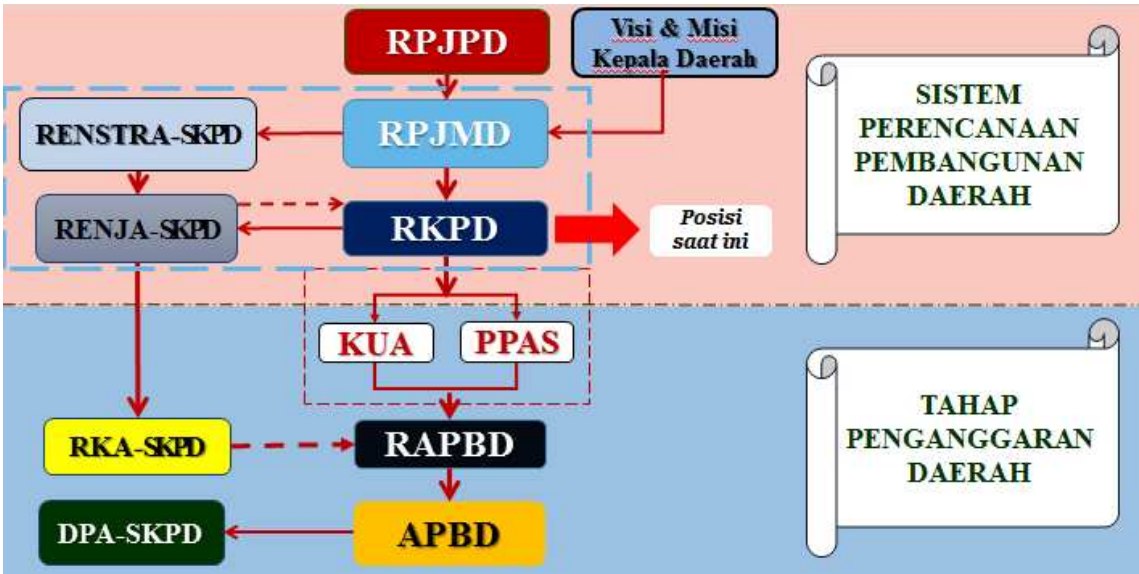
**3. Hubungan Antara RKPD Kabupaten Penajam Paser Utara dengan RPJPD dan RPD Kabupaten Penajam Paser Utara**

RKPD Kabupaten Penajam Paser Utara Tahun 2024 merupakan pelaksanaan dari arah kebijakan dan sasaran pokok RPJPD Kabupaten Penajam Paser Utara 2005 – 2025 tahap keempat. Dalam penyusunan RKPD Kabupaten Penajam Paser Utara Tahun 2024 juga memperhatikan RPD Kabupaten Penajam Paser Utara 2024 – 2026, sehingga dalam melaksanakan program dan kegiatan pada tahun 2024 dapat mendukung target capaian yang ditetapkan dalam RPD Kabupaten Penajam Paser Utara Tahun 2024 – 2026.

4. Hubungan Antara RKPD dengan Renja Perangkat Daerah Kabupaten Penajam Paser Utara

RKPD Kabupaten Penajam Paser Utara Tahun 2024 menjadi acuan bagi Perangkat Daerah (PD) dalam menyusun Rencana Kerja (Renja) Tahun 2024 yang bersifat tahunan. Implementasi dari RKPD Kabupaten Penajam Paser Utara dituangkan didalam Renja masing-masing Perangkat Daerah sesuai tugas dan fungsinya. Masing – masing Kepala Perangkat Daerah bertanggungjawab terhadap pencapaian target kinerja yang dituangkan dalam Renja Perangkat Daerah. Di sini, keberhasilan Kepala Perangkat Daerah dalam mencapai target kinerja dalam Renja Perangkat Daerah, secara langsung dan tidak langsung akan memengaruhi pencapaian target pembangunan yang telah ditetapkan dalam RPD Kabupaten Penajam Paser Utara Tahun 2024 – 2026.

Gambar 1.1 Hubungan Antar Dokumen



1.4 Maksud dan Tujuan

Penyusunan RKPD Kabupaten Penajam Paser Utara Tahun 2024 ini dimaksudkan untuk memberikan pedoman dan arah kebijakan pembangunan yang akan dilaksanakan pada tahun 2024 dengan menyelaraskan prioritas dan arah kebijakan pembangunan baik ditingkat Pemerintah Pusat maupun Pemerintah Provinsi Kalimantan Timur. Berikut merupakan tujuan dokumen RPKD Kabupaten Penajam Paser Utara Tahun 2024:

1. Sebagai pedoman atau acuan dalam menetapkan kebijakan dan strategi pembangunan;
2. Memberikan gambaran terhadap isu strategis dan permasalahan pembangunan daerah di Kabupaten Penajam Paser Utara dan selanjutnya



menjadi acuan dalam penyusunan Rencana Kerja Perangkat Daerah tahun 2024;

- 3. Sebagai pedoman penyusunan Kebijakan Umum Anggaran dan Prioritas Plafon Anggaran Sementara Tahun 2024.

**1.5 Sistematika Penyusunan**

Sistematika RKPD Kabupaten Penajam Paser Utara Tahun 2023 disusun dengan mengacu pada pedoman operasional dalam Peraturan Menteri Dalam Negeri Republik Indonesia Nomor 86 Tahun 2017 sebagai berikut:

- BAB I : Pendahuluan**  
Memuat latar belakang, dasar hukum penyusunan, hubungan antar dokumen, maksud dan tujuan serta sistematika dokumen RKPD.
- BAB II : Gambaran Umum Kondisi Daerah**  
Memuat gambaran umum kondisi daerah (aspek geografi dan demografi, kebencanaan, kesejahteraan masyarakat, pelayanan umum, daya saing daerah dan potensi pengembangan wilayah), capaian kinerja penyelenggaraan urusan pemerintahan daerah, capaian indikator pembangunan berkelanjutan, evaluasi pelaksanaan program dan kegiatan dalam RKPD dan RPJMD serta permasalahan dan isu strategis daerah.
- BAB III : Kerangka Ekonomi Daerah dan Kebijakan Keuangan Daerah.**  
Memuat arah kebijakan ekonomi daerah dan arah kebijakan keuangan daerah.
- BAB IV : Sasaran dan Prioritas Pembangunan Daerah**  
Memuat tujuan dan sasaran pembangunan serta prioritas dan sasaran pembangunan tahun 2023.
- BAB V : Rencana Kerja Dan Pendanaan Daerah**  
Mengemukakan rencana kerja yang berisi tentang program dan kegiatan prioritas daerah yang disusun berdasarkan evaluasi pembangunan tahunan, kedudukan tahun perencanaan pembangunan (RKPD), dan capaian kinerja yang direncanakan dalam RPJMD. Rencana program dan kegiatan prioritas harus mewakili aspirasi dan kepentingan masyarakat
- BAB VI : Kinerja Penyelenggaraan Pemerintahan Daerah**  
Memuat tentang penetapan indikator kinerja penyelenggaraan pemerintahan daerah, bertujuan untuk memberi panduan dalam pencapaian kinerja tahunan yang ditetapkan menjadi Indikator

Kinerja Utama (IKU) maupun Indikator Kinerja Kunci (IKK) pada akhir tahun perencanaan.

## **BAB VII : Penutup**

Memuat kaidah pelaksanaan RKPD dan mekanisme pengendalian dan evaluasi hasil pelaksanaan RKPD.

## **BAB II**

# **GAMBARAN UMUM KONDISI DAERAH**

### **2.1. Kondisi Umum Kondisi Daerah**

Kondisi umum daerah merupakan gambaran dari data – data terkait gambaran umum letak suatu daerah, kondisi kependudukan daerah dan capaian – capaian lain yang merupakan dampak dari pembangunan yang dilakukan di daerah. Kondisi umum kondisi daerah akan menggambarkan beberapa aspek, seperti aspek demografi dan geografi, aspek kesejahteraan masyarakat, aspek pelayanan umum, dan aspek daya saing.

#### **2.1.1 Aspek Demografi Dan Geografi**

Secara umum, gambaran geografis merupakan bagian yang memuat gambaran terkait letak suatu daerah atau wilayah berdasarkan kenyataan posisi pada bola bumi. Gambaran mengenai letak geografis dari suatu daerah menjadi penting untuk disajikan sebagai gambaran secara fisik dan sebagai gambaran potensi – potensi yang dapat dikembangkan dari daerah tersebut yang dapat meliputi letak geografi, kondisi topografi, kondisi klimatologi, kondisi hidrologi, dan gambaran lain yang dibutuhkan. Gambaran demografi suatu daerah juga menjadi bagian yang tidak kalah penting untuk disajikan. Kondisi demografi suatu wilayah akan memberikan gambaran terkait pertumbuhan kependudukan selama kurun waktu tertentu yang dapat menjadi bahan pertimbangan dalam pengambilan – pengambilan kebijakan strategis bagi daerah.

##### **A. Letak Geografis**

Secara geografis, Kabupaten Penajam Paser Utara terletak antara 00°48'29" - 01°36'37" Lintang Selatan (LS) dan 116°19'30" dan 116°56'35" Bujur Timur (BT). Secara administratif, Kabupaten Penajam Paser Utara berada pada wilayah administrasi Provinsi Kalimantan Timur dengan luas wilayah 3.333,06 Km<sup>2</sup> yang terbagi menjadi 3.060,82 Km<sup>2</sup> wilayah daratan dan 272,24 Km<sup>2</sup> wilayah laut. Jika dibandingkan dengan luas Kabupaten/Kota lain di Provinsi Kalimantan Timur, Penajam Paser Utara merupakan Kabupaten/Kota terkecil Keempat di Provinsi Kalimantan Timur setelah Kota Bontang, Kota Samarinda dan Kota Balikpapan. Kabupaten Penajam Paser Utara berbatasan dengan beberapa daerah sebagai berikut:

Sebelah Timur	: Kota Balikpapan dan Selat Makassar
Sebelah Barat	: Kabupaten Paser dan Kabupaten Kutai Barat
Sebelah Utara	: Kawasan IKN Nusantara dan Kabupaten Kutai Kartanegara
Sebelah Selatan	: Kabupaten Paser dan Selat Makassar

**Tabel 2.1 Luas Wilayah Administrasi  
Kecamatan Kabupaten Penajam Paser Utara**

Kecamatan	Jumlah Desa/Kelurahan	Luas Wilayah (Km2)
Penajam	19 Kelurahan 4 Desa	1.207,37
Waru	1 Kelurahan 3 Desa	553,88
Babulu	0 Kelurahan 12 Desa	399,45
Sepaku	4 Kelurahan 11 Desa	1.172,36

Kabupaten Penajam Paser Utara terbagi menjadi 4 (empat) wilayah administrasi kecamatan, yaitu Kecamatan Penajam, Kecamatan Waru, Kecamatan Babulu dan Kecamatan Sepaku, dengan wilayah kecamatan terluas adalah Kecamatan Penajam yaitu seluas 1.207,37 Km<sup>2</sup> dan Kecamatan terkecil adalah Kecamatan Babulu dengan luas 399,45 Km<sup>2</sup>. Kabupaten Penajam Paser Utara memiliki 54 desa/kelurahan dengan rincian 24 kelurahan dan 30 desa, dimana desa terbanyak terletak pada Kecamatan Babulu dengan jumlah desa sebanyak 12 desa. Kabupaten Penajam Paser Utara juga memiliki beberapa pulau – pulau kecil yang terletak di dua kecamatan, yaitu di Kecamatan Penajam 6 pulau kecil dan Kecamatan Sepaku 16 pulau kecil.

Dengan ditetapkannya sebagian wilayah Kabupaten Penajam Paser Utara sebagai Ibu Kota Negara (IKN) Nusantara yang baru oleh Presiden Republik Indonesia pada tahun 2019 dan terbitnya Undang – Undang Nomor 3 Tahun 2022 tentang Ibu Kota Negara, maka Kabupaten Penajam Paser Utara akan mengalami pengurangan luas wilayah khususnya pada Kecamatan Sepaku. Dalam Lampiran II Undang – Undang Nomor 3 Tahun 2022 tentang Ibu Kota Negara, terdapat 6 desa/kelurahan di Kecamatan Sepaku yang secara eksisting masuk dalam deliniasi Kawasan IKN (KIKN) yaitu Desa Sukaraja, Tengin Baru, Karang Jinawi, Argomulyo, Sukomulyo dan Semoi Dua. Selain itu, ada 3 desa/kelurahan di Kecamatan Sepaku yang terdeliniasi dalam Kawasan Inti Pusat Pemerintahan (KIPP) yaitu Desa Pemaluan, Desa Bumi Harapan dan Desa Bukit Raya. Dengan demikian, dari total 15 desa/kelurahan di Kecamatan Sepaku terdapat 9 desa/kelurahan yang masuk dalam delineasi IKN Nusantara.

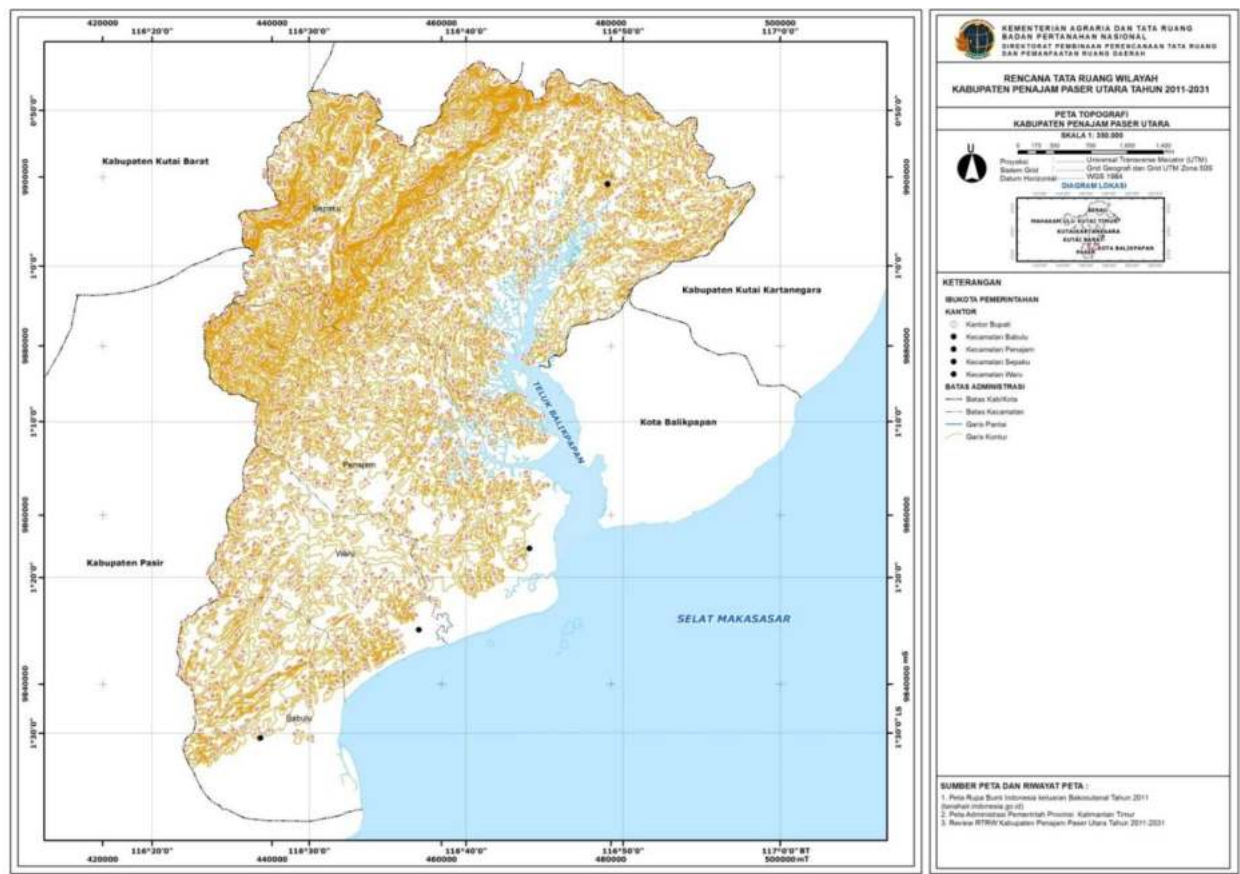
**B. Kondisi Topografi**

Pada umumnya ketinggian wilayah Wilayah Kabupaten Penajam Paser Utara berada pada 0 – 500 m diatas permukaan laut (dpl), dimana Kecamatan Babulu dan Kecamatan Waru memiliki ketinggian yang relatif rendah, yaitu kisaran 0 – 250 meter di atas permukaan laut (mdpl) dan Kecamatan Penajam serta Kecamatan Sepaku memiliki ketinggian yang relatif tinggi, yaitu pada kisaran 500 meter di atas permukaan

laut (mdpl). Wilayah Kabupaten Penajam Paser Utara terdiri atas wilayah berupa daratan dan wilayah yang berupa perairan laut. Wilayah perairan laut ini tersebar di tiga kecamatan yaitu Kecamatan Babulu, Kecamatan Waru dan Kecamatan Penajam dimana ketiga kecamatan tersebut berbatasan langsung dengan Selat Makassar. Ditinjau dari kondisi topografi, dapat diketahui bahwa wilayah daratan Kabupaten Penajam Paser Utara terdiri atas dataran dan perbukitan.

Wilayah daratan Kabupaten Penajam Paser Utara yang berupa dataran rendah dan perbukitan tersebut memiliki potensi dalam hal pengembangan pemanfaatan hasil produksi pertanian, perkebunan maupun usaha budidaya tanaman pangan lainnya. Selain itu dengan wilayah yang memiliki garis pantai yang relatif panjang sekitar 272 Km, menyimpan potensi komoditas hasil laut yang bisa dikembangkan.

Gambar 2.1 Peta Topografi Kabupaten Penajam Paser Utara



Sumber : RTRW Kabupaten Penajam Paser Utara

C. Kondisi Klimatologi

Dari sisi kondisi klimatologi, Kabupaten Penajam Paser Utara berada dalam pantauan Stasiun Meteorologi Kelas I Sultan Aji Muhammad Sulaiman Sepinggang Balikpapan. Berdasarkan hasil pengamatan Stasiun Meteorologi tersebut, kondisi klimatologi Kabupaten Penajam Paser Utara umumnya berbeda – beda tiap kecamatannya. Berikut kondisi klimatologi Kabupaten Penajam Paser Utara:

Tabel 2.2 Curah Hujan Kabupaten Penajam Paser Utara  
Per Kecamatan (mm) Tahun 2022

Bulan	Kecamatan
Rencana Kerja Pemerintah Daerah Kabupaten Penajam Paser Utara Tahun 2024   II - 3	

	Babulu	Waru	Penajam	Sepaku
Januari	428	370	310	212
Februari	445	281	244	205
Maret	480	199	190	351
April	161	282	152	279
Mei	239	143	166	144
Juni	312	231	240	303
Juli	138	250	230	206
Agustus	167	252	233	283
September	142	270	235	347
Oktober	339	279	144	364
November	287	284	276	262
Desember	250	198	286	196
<b>Total</b>	<b>3188</b>	<b>2968</b>	<b>2686</b>	<b>3152</b>

Sumber: Kabupaten Penajam Paser Utara Dalam Angka, 2023

Secara umum, curah hujan di Kabupaten Penajam Paser Utara berbeda – beda di setiap kecamatannya. Curah hujan Kabupaten Penajam Paser Utara berada pada kisaran 2.700 – 3.300 mm, dimana Kecamatan Sepaku menjadi wilayah di Kabupaten Penajam Paser Utara dengan curah hujan tertinggi yaitu sebesar 3.152 mm dan Kecamatan Penajam menjadi wilayah dengan curah hujan terendah yaitu 2.686 mm. Setiap wilayah di Kabupaten Penajam Paser Utara memiliki puncak curah hujan yang berbeda pula, dimana puncak curah hujan tertinggi di Kecamatan Sepaku berada pada bulan Januari dengan curah hujan 310 mm dan Kecamatan Penajam berada pada bulan pada bulan Oktober dengan curah hujan 364 mm. Kemudian puncak curah hujan di Kecamatan Waru pada bulan Januari dengan curah hujan sebesar 370 mm dan Kecamatan Babulu adalah pada bulan Maret dengan curah hujan 480 mm. Dengan demikian, dapat dikatakan bahwa puncak curah hujan tertinggi di Kabupaten Penajam Paser Utara berada pada tiga periode, yaitu periode bulan Januari, Maret dan Oktober. Melihat tingginya curah hujan di wilayah Kecamatan Babulu dan Waru, maka kedua wilayah ini cukup berpotensi untuk dikembangkan menjadi wilayah pertanian atau perkebunan karena dengan curah hujan yang tinggi diharapkan kesediaan sumber air untuk pertanian dan perkebunan di kedua kecamatan mampu terpenuhi. Selain diharapkan mampu untuk memenuhi kesediaan air untuk pertanian dan perkebunan, dengan curah hujan yang cukup tinggi juga diharapkan mampu untuk memberikan kesediaan air baku bagi masyarakat disetiap kecamatan.

**Tabel 2.3 Jumlah Hari Hujan Kabupaten Penajam Paser Utara Per Kecamatan Tahun 2022**

Bulan	Kecamatan			
	Babulu	Waru	Penajam	Sepaku
Januari	21	14	16	22
Februari	15	14	17	17
Maret	18	15	18	15
April	13	13	16	16
Mei	12	8	10	17



Bulan	Kecamatan			
	Babulu	Waru	Penajam	Sepaku
Juni	15	12	14	17
Juli	11	12	15	18
Agustus	15	16	19	22
September	10	13	18	19
Oktober	18	18	17	20
November	16	12	15	20
Desember	16	10	18	20
<b>Total</b>	<b>180</b>	<b>157</b>	<b>193</b>	<b>223</b>
<b>Rata – Rata</b>	<b>15</b>	<b>13</b>	<b>16</b>	<b>19</b>

Sumber: Kabupaten Penajam Paser Utara Dalam Angka, 2023

Berdasarkan tabel di atas dapat dilihat bahwa selain memiliki curah hujan yang berbeda, wilayah di Kabupaten Penajam Paser Utara juga memiliki jumlah hari hujan yang berbeda. Dalam kurun waktu 1 tahun yaitu selama tahun 2022, Kecamatan Sepaku menjadi wilayah yang paling sering hujan yaitu selama 223 hari dalam setahun atau rata – rata selama 19 hari/bulan yang mana wilayah ini juga memiliki cirah hujan kedua tertinggi di Kabupaten Penajam Paser Utara. Kecamatan Waru menjadi wilayah di Kabupaten Penajam Paser Utara yang tergolong jarang diguyur hujan, yaitu hanya 157 hari selama setahun atau jika dirata – rata hanya 13 hari setiap bulannya. Sedangkan Kecamatan Babulu memiliki rata – rata jumlah hari hujan selama 13 hari dan Kecamatan Penajam memiliki rata – rata jumlah hari hujan selama 16 hari setiap bulannya.

**Tabel 2.4 Hasil Pengamatan Unsur Iklim  
Kabupaten Penajam Paser Utara Tahun 2022**

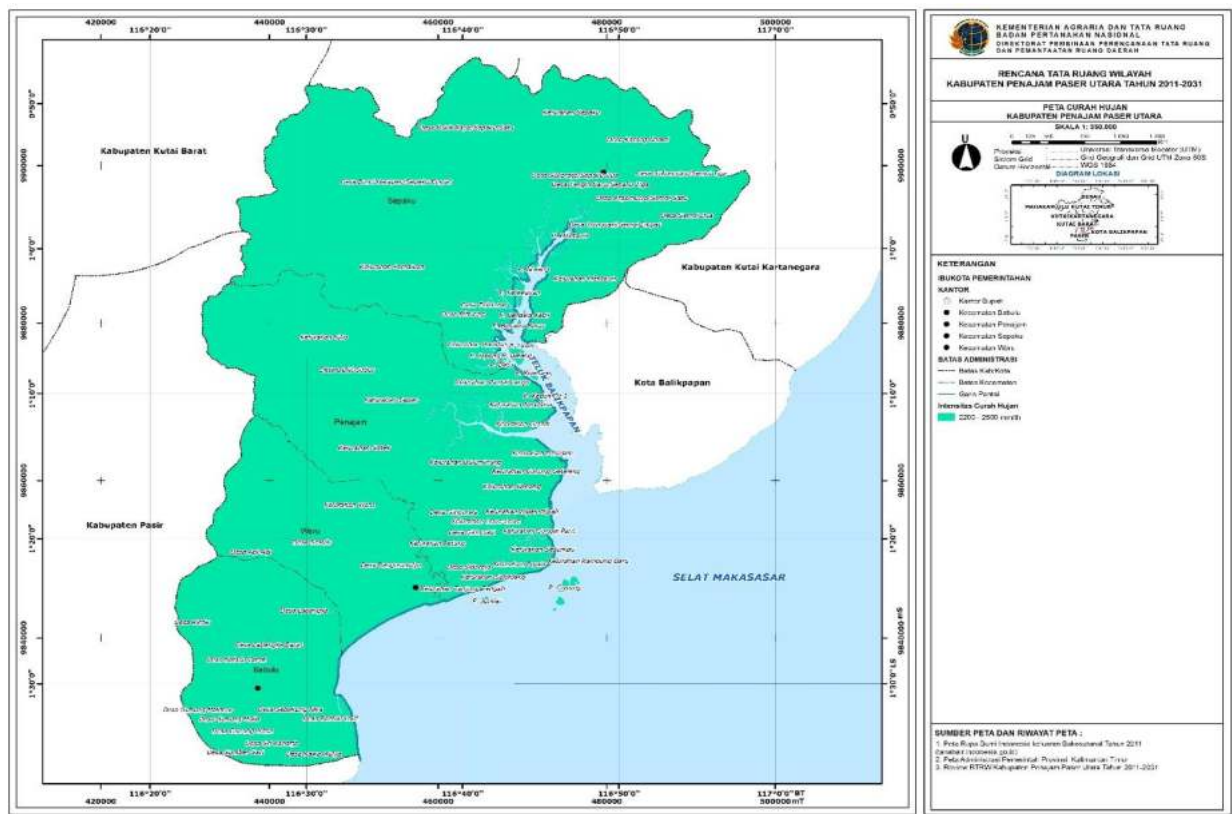
Bulan	Rata – Rata Suhu Udara (°C)	Rata – Rata Kelembapan (%)	Rata – Rata Tekanan Udara (mb)	Rata – Rata Kecepatan Angin (Knot)
Januari	26.8	84	1.010,7	2
Februari	26,8	83	1.010,0	3
Maret	27,2	84	1.009,7	3
April	27,7	82	1.009,7	3
Mei	27,8	82	1.009,9	3
Juni	27,3	83	1.010,0	3
Juli	27,2	84	1.009,5	3
Agustus	26,9	85	1.010,1	3
September	26,8	86	1.011,0	3
Oktober	27,4	83	1.010,4	3
November	27,3	83	1.010,6	2
Desember	27,4	82	1.009,4	2
<b>Rata -Rata</b>	<b>27,2</b>	<b>83</b>	<b>1.010,1</b>	<b>3</b>

Sumber: Kabupaten Penajam Paser Utara Dalam Angka, 2023

Berdasarkan hasil pengamatan unsur iklim di Kabupaten Penajam Paser Utara, didapatkan hasil bahwa rata – rata suhu di Kabupaten Penajam Paser Utara sebesar 27,2 °C dengan suhu tiap bulan berada pada kisaran 26 – 27 °C. Rata – rata suhu tersebut masih tergolong normal dan ideal untuk melakukan berbagai aktivitas

keseharian masyarakat. Rata – rata tingkat kelembapan di Kabupaten Penajam Paser Utara juga cukup tinggi, yaitu mencapai 83% dengan tingkat kelembapan tiap bulan berkisar 82% - 86%. Rata – rata tekanan udara Kabupaten Penajam Paser Utara adalah sebesar 1.010,1 mb dengan rata – rata setiap bulan berkisar antara 1.009 mb – 1.011 mb. Secara teori, tingkat kelembapan tersebut masih dalam batas normal, dimana tekanan udara masih dikatakan normal hingga 1.013 mb. Sedangkan untuk rata – rata kecepatan angin Kabupaten Penajam Paser Utara adalah 3 knot. Kecepatan angin tersebut juga masih dikatakan normal karena menurut BMKG, kecepatan angina maksimum idealnya adalah 15 knot.

Gambar 2.2 Peta Curah Hujan Kabupaten Penajam Paser Utara



Sumber: RTRW Kabupaten Penajam Paser Utara

D. Kondisi Hidrologi

Kabupaten Penajam Paser Utara merupakan daerah pesisir, sehingga banyak sungai yang bermuara pada selat Makasar antara Penajam Paser Utara dengan Balikpapan. Potensi air permukaan tanah di wiayah Kabupaten Penajam Paser Utara cukup besar untuk kebutuhan penduduk dalam memenuhi kebutuhan sehari-hari, keberadaannya di dukung dengan keberadaan sungai yang berfungsi sebagai daerah imbuhan air bawah tanah. Terdapat 16 sungai yang mengalir di wilayah Kabupaten Penajam Paser Utara sebagai berikut:

Tabel 2.5 Persebaran Sungai di Kabupaten Penajam Paser Utara

No.	Kecamatan	Nama Sungai
1.	Babulu	Ambalut Labangka Satu

No.	Kecamatan	Nama Sungai
		Terjun
		Sarangalang
		Rintik
		Babulu
		Sembilang
		Sebakung
		Masappa
		Labangka Dua
2.	Waru	Muan
		Limaukembang
		Api-api besar
		Api-api kecil
		Serungsangbanjai
		Tunan
3.	Penajam	Riko
		Kernaen
		Saloloang
		Sesumpu
		Gunung Hantu
		Nenang Besar
		Nenang Kecil
		Gersik Besar
		Gersik Kecil
		Serungsang
		Lentup
		Slimbung
		Lembotolang
		Lemboterusan
4.	Sepaku	Lembo
		Minyangu
		Sepaku
		Bugis (Bukit)
		Maridan
		Juno
		Sapipanggang
		Ananggambus
		Seluang
		Beruang
		Kemantis
		Sejaung
		Sangai
		Mangkuli
		Tempadung

Sumber: Kabupaten Penajam Paser Utara Dalam Angka, 2022

Ketersediaan sumber air di Kabupaten Penajam Paser Utara tidak terlepas dari keberadaan sungai – sungai yang mengalir di wilayah administrasi Kabupaten Penajam Paser Utara. Berdasarkan data di atas, terdapat kurang lebih 70 sungai yang mengalir di wilayah administrasi Kabupaten Penajam Paser Utara dan umumnya mengalir menuju Selat Makassar. Selain memanfaatkan sungai, Kabupaten Penajam Paser Utara juga memanfaatkan beberapa waduk dan bendungan sebagai sumber air masyarakat dan pertanian.

Tabel 2.6 Persebaran Waduk di Kabupaten Penajam Paser Utara

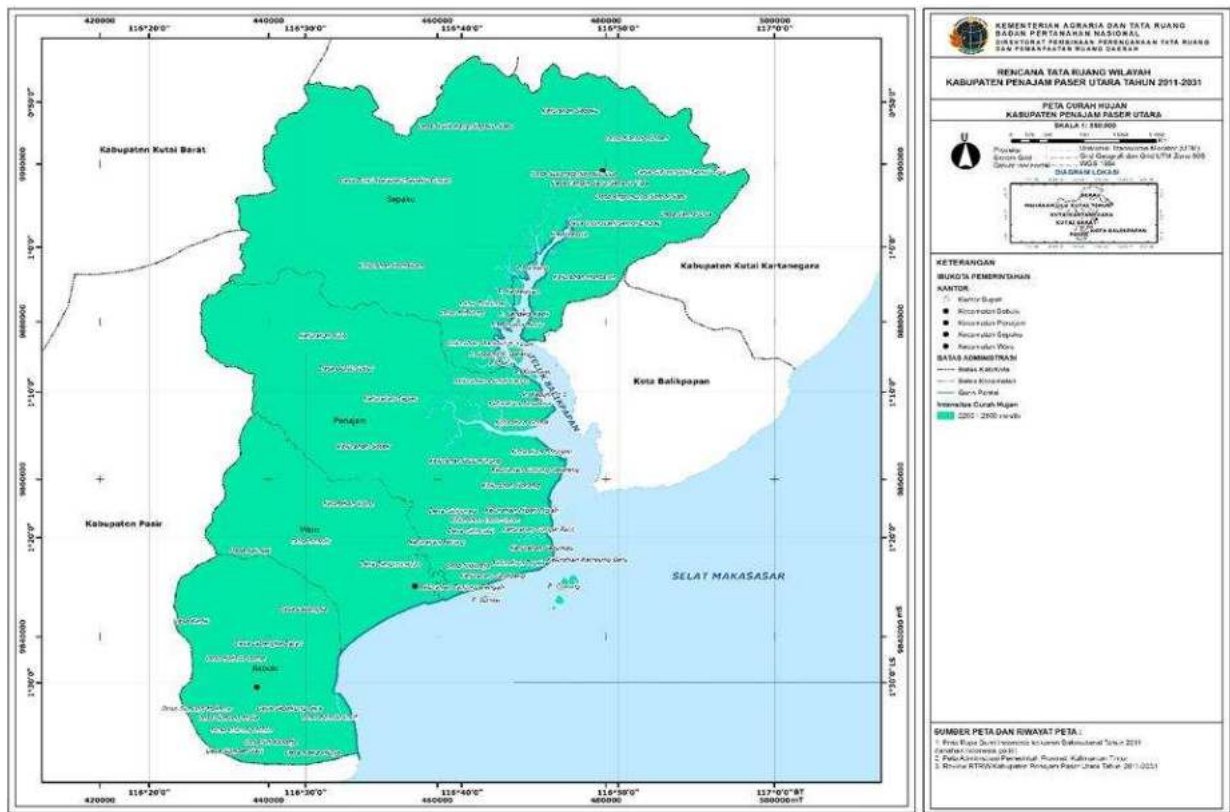
Kecamatan	Nama Waduk	Luas (Ha)
Penajam	Bendung Lawe – Lawe	233,21



E. Kondisi Geologi

Daerah Penajam Paser Utara terdapat pada Lembar Balikpapan. Hampir semuanya mengalami deformasi, mulai dari Pra-Tersier sampai Tersier Akhir. Akibat proses tersebut terbentuklah antiklin, sinklin dan sesar. Struktur Geologi daerah Penajam Paser Utara didominasi oleh bentukan antiklin, sinklin dan sesar yang merupakan produk dari proses deformasi Pra-Tersier sampai Tersier Akhir. Akibat proses tersebut terbentuklah antiklin, sinklin dan sesar. Perlipatan pada batuan Tersier membentuk kemiringan antara 10-60 derajat dan pada PraTersier lebih besar dari 40 derajat. Bentuk lipatan pada umumnya kemiringan lapisan bagian dalam lebih terjal dari pada bagian luar. Arah sumbu lipatannya mulai utara-selatan sampai timurlaut-baratdaya.

Gambar 2.4 Peta Geologi Kabupaten Penajam Paser Utara



Sumber : RTRW Kabupaten Penajam Paser Utara

F. Kebencanaan

Secara umum, wilayah Kabupaten Penajam Paser Utara memiliki beberapa potensi kebencanaan. Dengan letak geografis di pesisir Selatan Pulau Kalimantan, maka potensi kejadian tsunami dan abrasi pantai sangat mungkin terjadi. Selain itu untuk wilayah daratan, karena masih banyaknya tutupan lahan berupa vegetasi semak, tanaman perdu, dan tanaman keras lainnya, maka ada pula potensi bahaya kebakaran hutan dan lahan. Selain itu, dengan kondisi area lahan yang memiliki struktur gambut, maka cukup menambah resiko potensi kebakaran hutan/lahan tersebut. Sementara itu,



beberapa area juga memiliki konsentrasi pemukiman yang padat dan kecenderungan material bangunan pemukiman yang sebagian besar masih banyak menggunakan kayu, sehingga potensi kebakaran di area pemukiman juga cukup besar. Bencana yang perlu diwaspadai karena beberapa kali pernah terjadi yaitu tanah longsor dan banjir, mengingat topografi wilayah yang berbukit dengan sungai, dan curah hujan yang cukup tinggi.

1) Bencana Tanah Longsor

Daerah rawan bencana tanah longsor di Kabupaten Penajam Paser Utara sebagian besar berada di wilayah utara, meliputi Kecamatan Sepaku dan sebagian Kecamatan Penajam. Hal ini disebabkan kondisi geografis yaitu topografi wilayah yang cenderung berbukit-bukit dengan tingkat kemiringan yang cukup bervariasi. Kondisi ini cenderung menimbulkan potensi pergerakan tanah//*landslide* terlebih jika ditambah dengan kondisi curah hujan dengan intensitas tinggi. Area yang diperkirakan memiliki kerawanan bencana tanah longsor seluas ±8.400 Ha. Berikut merupakan rekam jejak kasus bencana tanah longsor di Kabupaten Penajam Paser Utara dalam beberapa tahun terakhir:

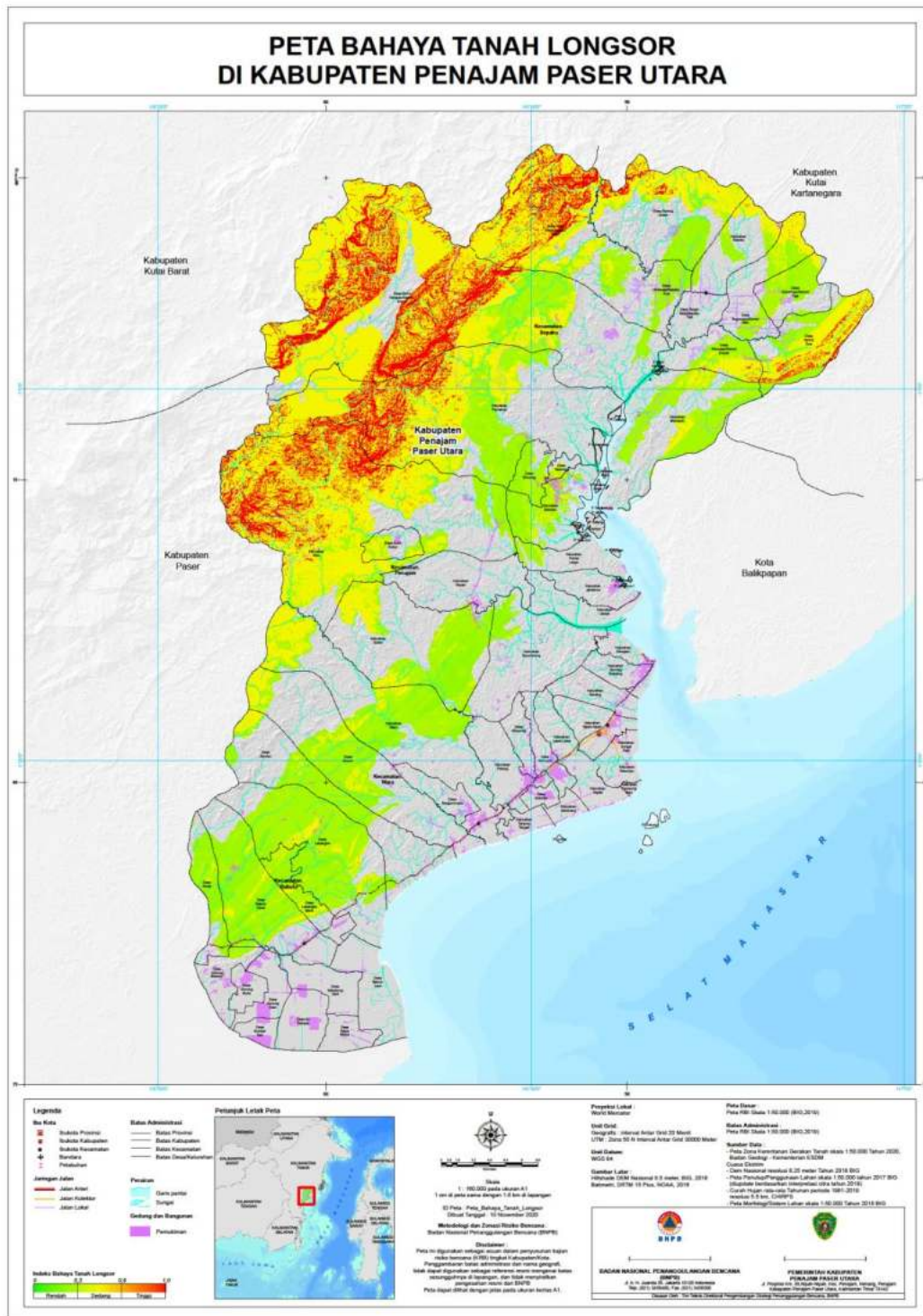
**Tabel 2.7 Kasus Bencana Pergerakan Tanah Tahun 2019 – 2022**

Kecamatan	Total Kejadian (Kasus)				
	2018	2019	2020	2021	2022
Penajam	0	0	0	0	0
Waru	0	0	0	0	0
Sepaku	0	2	1	4	0
Babulu	0	0	0	0	0
Jumlah	0	2	1	4	0

Sumber: BPBD Kabupaten Penajam Paser Utara, 2022

Berdasarkan data di atas, pada kurun waktu tahun 2018 – 2022 wilayah di Kabupaten Penajam Paser Utara yang mengalami bencana pergerakan tanah atau tanah longsor hanya di Kecamatan Sepaku. Berdasarkan data yang dihimpun, kasus pergerakan tanah atau tanah longsor di Kecamatan Sepaku selalu mengalami penambahan kasus. Jika merujuk pada data fisik berupa kelerengan dan klimatologi, wilayah Kecamatan Sepaku dapat dikatakan sangat rawan mengalami bencana tanah longsor. Hal ini dikarenakan wilayah Kecamatan Sepaku terolong wilayah dengan kelerengan tinggi, yaitu berkisar pada 500 mdpl dan curah hujan di Kecamatan Sepaku cukup tinggi yaitu 2.727 mm dengan jumlah hari hujan yang cukup sering yaitu 224 hari selama setahun. Pemerintah Kabupaten Penajam Paser Utara perlu untuk menyusun langkah – langkah mitigasi bencana tanah longsor pada wilayah – wilayah rentan mengalami tanah longsor khususnya wilayah Kecamatan Sepaku yang selama 3 tahun terakhir selalu mengalami bencana tanah longsor. Sedangkan pada tahun 2022 diketahui tidak ada kejadian pergerakan tanah atau tanah longsor di Kabupaten Penajam Paser Utara.

**Gambar 2.5 Peta Kawasan Rawan Bencana Tanah Longsor**



*Sumber: BNPB, 2021*

## 2) Bencana Kebakaran Bangunan, Hutan dan Lahan

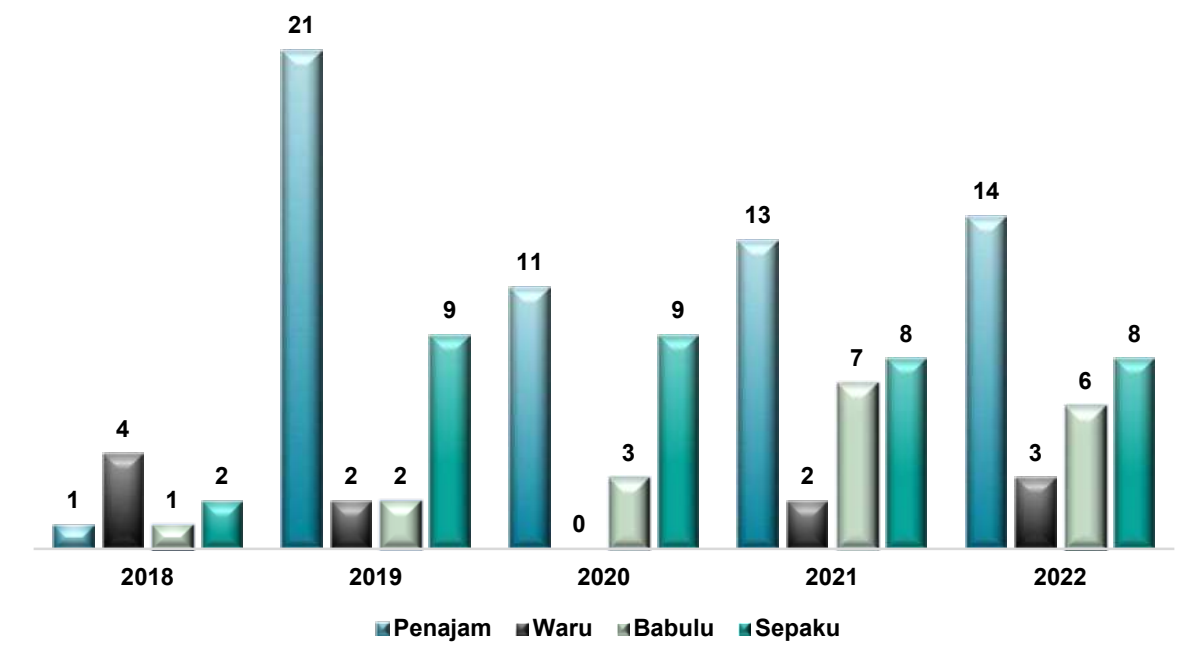
Kebakaran juga merupakan salah satu bencana yang berpotensi muncul di wilayah Kabupaten Penajam Paser Utara. Di beberapa lokasi seperti di Kelurahan Penajam dan Kelurahan Petung, terdapat konsentrasi pemukiman padat penduduk yang merupakan salah satu kondisi rawan bencana kebakaran bangunan. Selain kebakaran bangunan, Kabupaten Penajam Paser Utara yang masih memiliki lahan

*Rencana Kerja Pemerintah Daerah Kabupaten Penajam Paser Utara Tahun 2024* | II - 11



gambut dan semak belukar yang cukup luas juga berpotensi untuk terjadi kebakaran lahan khususnya pada saat musim kemarau.

**Gambar 2.6 Jumlah Kasus Kebakaran Bangunan Gedung Menurut Kecamatan Tahun 2018 – 2022**



Sumber: DPKP Kabupaten Penajam Paser Utara, 2023

Potensi terjadinya kebakaran bangunan cukup tinggi di Kabupaten Penajam Paser Utara yang dibuktikan dengan tingginya jumlah kasus kebakaran bangunan. Berdasarkan data di atas, terlihat bahwa selama 5 tahun terakhir wilayah di Kabupaten Penajam Paser Utara yang sangat sering terjadi kebakaran gedung adalah wilayah Kecamatan Penajam. Wilayah Kecamatan Penajam merupakan wilayah di Kabupaten Penajam Paser Utara yang memiliki tingkat kepadatan bangunan yang cukup tinggi jika dibandingkan dengan wilayah lainnya, sehingga potensi kebakaran bangunan gedung di kecamatan ini dapat digolongkan sangat tinggi. Sedangkan wilayah dengan potensi kebakaran bangunan terkecil ada di Kecamatan Waru, dimana jika dilihat dari kepadatan bangunannya bahwa di Kecamatan Waru memang memiliki kepadatan bangunan yang tergolong rendah. Kecamatan Sepaku adalah wilayah dengan resiko kebakaran bangunan tertinggi kedua setelah Kecamatan Penajam. Wilayah Kecamatan Sepaku dan sekitarnya perlu sangat memperhatikan mitigasi kebakaran bangunan, karena lokasi ini ditetapkan sebagai lokasi pemindahan IKN sehingga kepadatan bangunan ke depan akan meningkat. Ketika meningkatnya kepadatan bangunan, maka potensi kebakaran bangunan juga akan meningkat. Rata – rata penyebab terjadinya kebakaran bangunan di Kabupaten Penajam Paser Utara lebih disebabkan oleh adanya korsleting arus listrik, sehingga masyarakat harus lebih waspada dan memperhatikan

kondisi jaringan – jaringan elektronik dan kelistrikan di rumah masing – masing untuk menghindari kebakaran bangunan.

**Tabel 2.8 Jumlah Kasus Kebakaran Lahan dan Luas Lahan Terbakar Menurut Kecamatan Tahun 2018 – 2022**

Kecamatan	2018	2019	2020	2021	2022
Jumlah Kasus Kebakaran Lahan (Kasus)					
Penajam	N/A	70	27	7	4
Waru	N/A	4	-	1	-
Babulu	N/A	10	-	1	1
Sepaku	N/A	7	2	2	-
Total		91	29	11	5
Luas Lahan Terbakar (Ha)					
Penajam	17,25	158	42,76	11,6	3,05
Waru	0,5	7,5	0	0,5	0
Babulu	3	50,5	0	1	0,5
Sepaku	1	13,5	1,5	0,5	0
Total	21,75	229,5	44,26	13,6	3,55

Sumber: DPKP Kabupaten Penajam Paser Utara, 2023

Total kejadian kebakaran lahan di Kabupaten Penajam Paser Utara selama kurun waktu 2018 – 2022 menurun dengan cukup signifikan. Tahun 2019, total kejadian kebakaran lahan mencapai 91 kasus dengan total luas terbakar 229,5 Ha. Total kejadian dan luas lahan terbakar ini menjadi yang terbesar selama kurun waktu 4 tahun terakhir. Pada tahun 2020 total kejadian kebakaran lahan menurun yaitu menjadi 29 kasus dengan luas lahan terbakar juga menurun menjadi 44,26 Ha. Tahun 2021 – 2022 terus menurun secara berturut – turut yaitu menjadi 11 kasus dan 5 kasus dengan luas terbakar yang juga terus menurun secara berturut – turut menjadi 13,6 Ha dan 3,55 Ha. Penurunan jumlah kasus dan luas lahan terbakar ini perlu diapresiasi karena kesadaran masyarakat untuk tidak membuka lahan dengan cara dibakar meningkat.

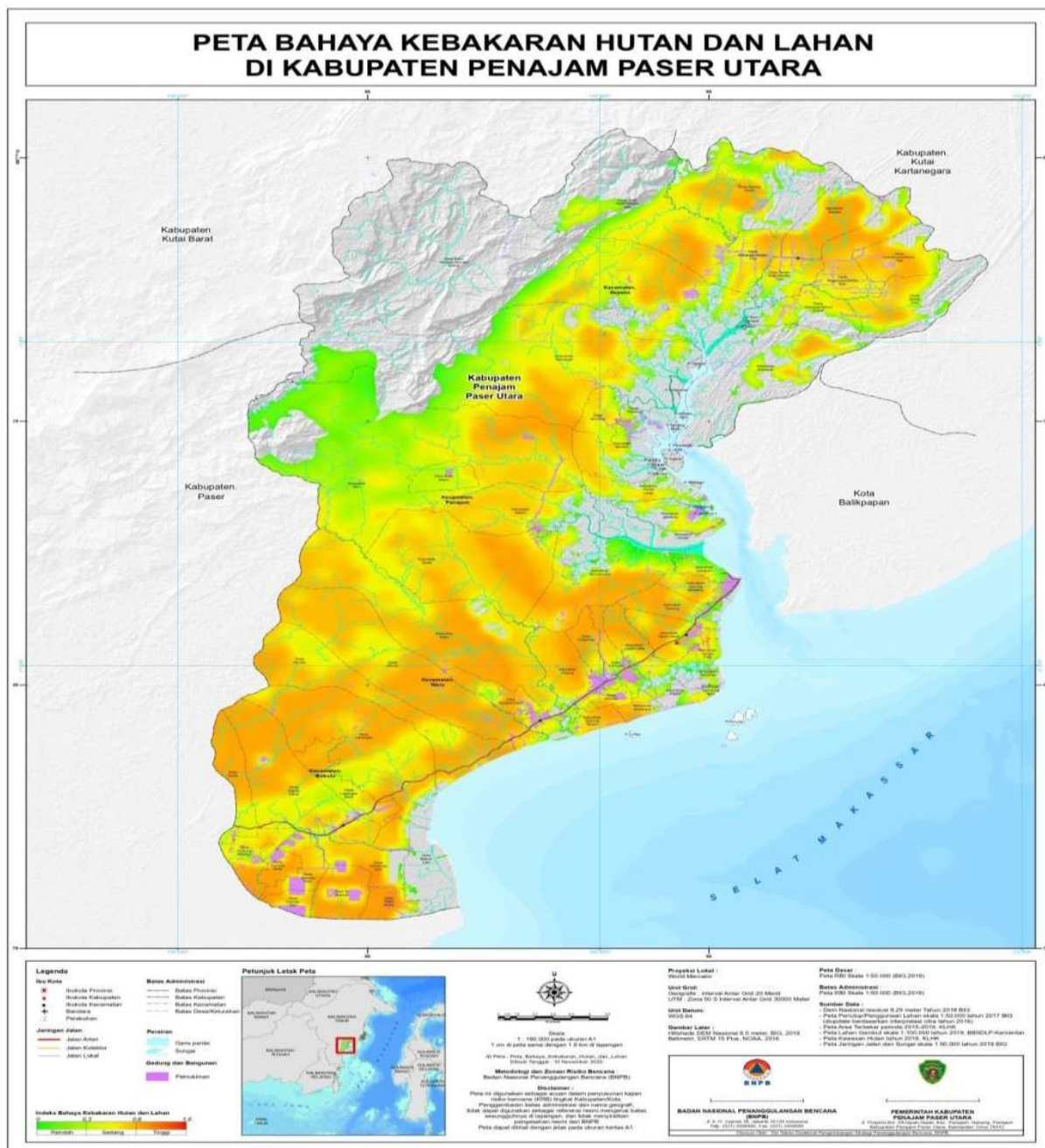
**Tabel 2.9 Jumlah Penyelamatan Tahun 2018 – 2022**

No	Jenis Penyelamatan	Jumlah Penyelamatan				
		2018	2019	2020	2021	2022
1	Penyelamatan Ular	-	0	35	65	109
2	Penyelamatan Sarang Tawon	-	35	92	117	104
3	Penyelamatan Buaya	-	0	0	1	3
4	Penyelamatan Hewan Berbahaya Lainnya	-	0	0	2	1
5	Penyelamatan Pohon Tumbang	-	0	4	8	7
6	Orang Hilang/ Tenggelam	-	1	0	0	2
7	Lain- Lain	-	0	4	15	13
Total		-	36	135	208	239

Sumber: DPKP Kabupaten Penajam Paser Utara, 2023

Selain penanggulangan kebakaran, Pemerintah Kabupaten Penajam Paser Utara melalui Dinas Penanggulangan Kebakaran dan Penyelamatan juga memiliki tugas untuk melakukan penyelamatan dalam keadaan – keadaan genting dan membahayakan masyarakat. Total penyelamatan yang dilakukan Pemerintah Kabupaten Penajam Paser Utara terus meningkat, seiring dengan meningkatnya kejadian membahayakan di lingkungan masyarakat. Secara umum, penyelamatan paling sering dilakukan adalah penyelamatan sarang tawon yaitu sebanyak 104 penyelamatan selama tahun 2022. Keberadaan sarang tawon memang cukup meresahkan masyarakat dan mengganggu kenyamanan masyarakat keberadaannya. Masyarakat terkadang memindahkan sarang tawon dengan cara yang kurang *safety*, sehingga peran DPKP dalam memindahkan sarang tawon sangat diperlukan. Selain penyelamatan sarang tawon, penyelamatan terbanyak juga dilakukan untuk penyelamatan ular. Kejadian paling jarang terjadi adalah penyelamatan terhadap hewan buas dan orang hilang atau tenggelam.

**Gambar 2.7 Peta Kawasan Rawan Kebakaran Hutan dan Lahan**

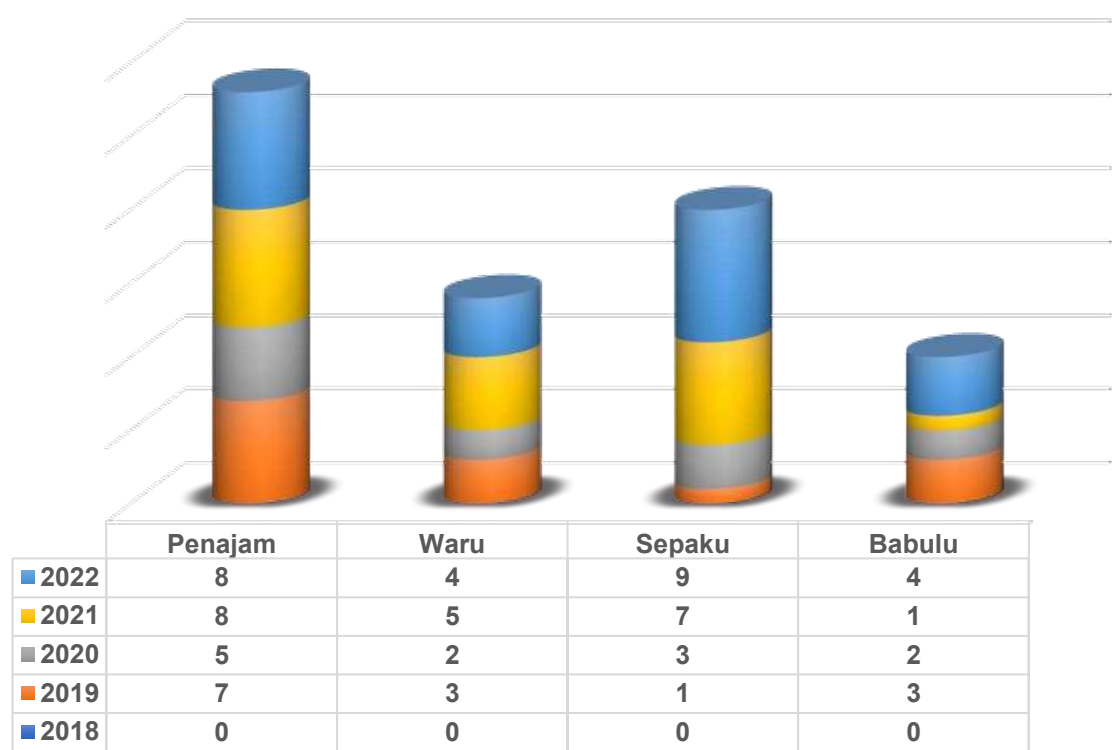


*Sumber: BNPB, 2021*

### 3) Daerah Rawan Banjir

Kawasan rawan banjir di Kabupaten Penajam Paser Utara pada umumnya berada di wilayah sekitar sungai. Area ini memiliki potensi tersebut, karena secara geografis, jika curah hujan meningkat maka akan ada kenaikan volume debit sungai sehingga akan meluap kearea daratan sekitarnya. Selain itu, beberapa area memiliki potensi genangan akibat topografinya yang rendah dengan belum terdukung oleh sistem aliran pembuangan/drainase yang baik.

**Gambar 2.8 Jumlah Kasus Bencana Banjir Tahun 2018 – 2022**



Sumber: BPBD Kabupaten Penajam Paser Utara, 2022

Berdasarkan diagram di atas, diketahui bahwa semua wilayah di Kabupaten Penajam Paser Utara setiap tahunnya selalu mengalami bencana banjir. Kecamatan Penajam menjadi wilayah dengan kasus bencana banjir terbesar selama 3 tahun terakhir, meskipun curah hujan di Kecamatan Penajam tidak setinggi wilayah lain di Kabupaten Penajam Paser Utara. Mitigasi bencana banjir perlu menjadi perhatian penting bagi Pemerintah Kabupaten Penajam Paser Utara, dapat melalui peningkatan atau penyediaan infrastruktur saluran pembuangan atau drainase. Selain itu perlu dilakukan pengendalian pemanfaatan lingkungan hidup yang berkesesuaian dengan peraturan yang berlaku dan rencana pemanfaatan ruang yang ada.

#### 4) Bencana Angin Puting Beliung

Perubahan iklim yang cukup ekstrim memicu adanya ancaman bencana lain selain banjir dan tanah longsor, yaitu ancaman angin puting beliung. Kondisi angin yang cukup kencang memicu adanya kerusakan yang cukup parah. Umumnya satu – satunya wilayah di Kabupaten Penajam Paser Utara yang relatif aman dari ancaman angin puting beliung adalah Kecamatan Babulu. Berikut total kejadian angin puting beliung di Kabupaten Penajam Paser Utara:

Tabel 2.11 Jumlah Kasus Angin Puting Beliung Tahun 2018 – 2022

Kecamatan	Jumlah Kejadian Bencana Angin Puting Beliung				
	2018	2019	2020	2021	2022
Penajam	-	1	11	8	7
Waru	-	-	-	1	1
Sepaku	-	1	-	2	0
Babulu	-	-	-	-	-

Jumlah	0	2	11	11	8
--------	---	---	----	----	---

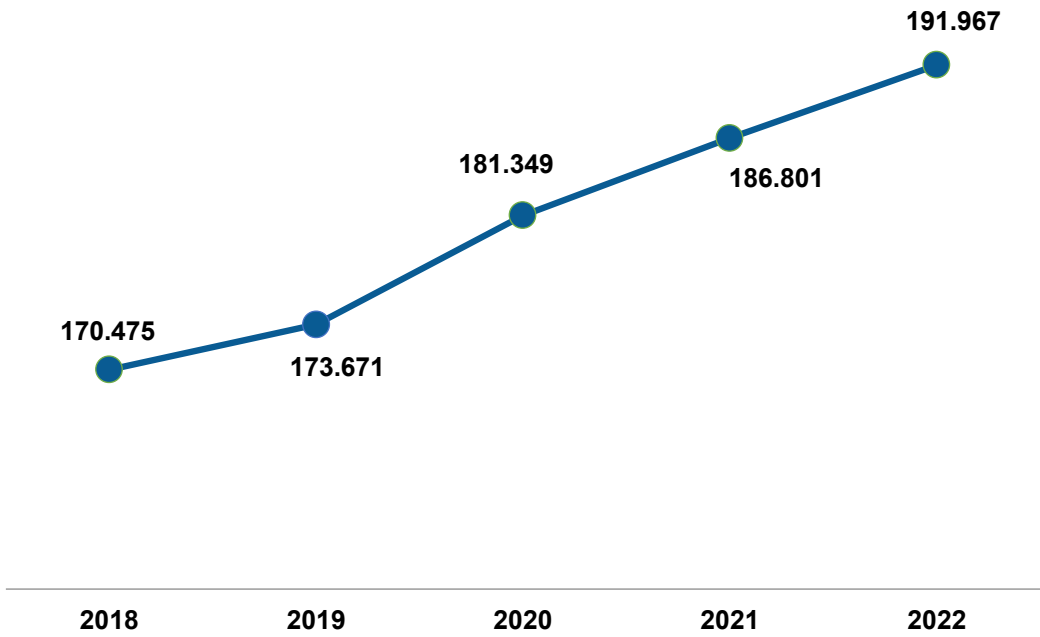
Sumber: BPBD Kabupaten Penajam Paser Utara, 2022

Berdasarkan data di atas, terlihat bahwa Kecamatan Babulu merupakan wilayah yang dapat dikatakan aman dari ancaman angin puting beliung. Total kejadian angin puting beliung pada tahun 2022 sebanyak 8 kasus, dimana total ini menurun dibandingkan tahun sebelumnya. Kecamatan Penajam mengalami 7 kali angin puting beliung selama tahun 2022 dan Kecamatan Waru sebanyak 1 kali. Kecamatan Penajam merupakan wilayah yang paling rawan terkena angin puting beliung, kemudian Kecamatan Sepaku dan Kecamatan Waru juga tergolong cukup rawan.

### G. Kondisi Demografi

Berdasarkan data Dinas Kependudukan dan Catatan Sipil, jumlah penduduk di Kabupaten Penajam Paser Utara teregistrasi yaitu sebesar 191.967 jiwa pada tahun 2022. Jumlah ini naik dibandingkan dengan tahun sebelumnya sebesar 5.166 jiwa. Dengan komposisi 99.423 jiwa jumlah laki-laki dan 92.544 jiwa jumlah perempuan. Lebih lanjut mengenai komposisi kependudukan Kabupaten Penajam Paser Utara dapat dilihat pada grafik berikut:

**Gambar 2.9 Jumlah Penduduk Kabupaten Penajam Paser Utara Tahun 2017 – 2022**

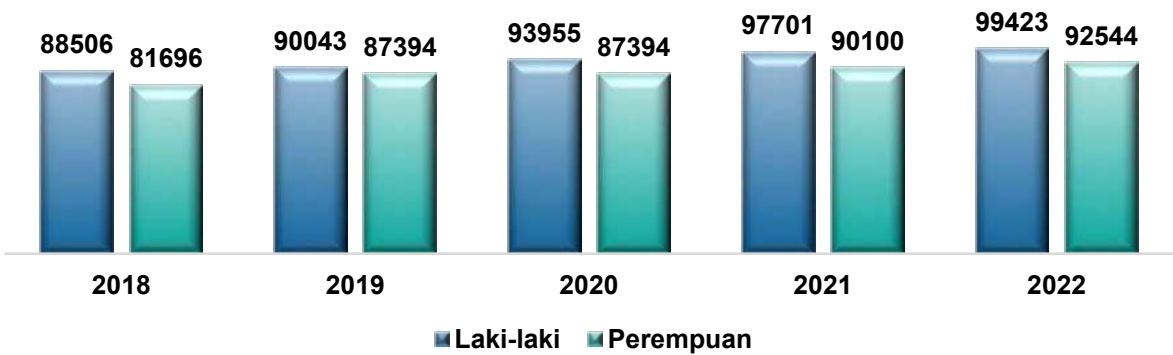


Sumber: Disdukcapil Kabupaten Penajam Paser Utara, 2022

Jumlah penduduk Kabupaten Penajam Paser Utara hingga Semester I Tahun 2022 adalah sebesar 191.867 jiwa atau bertambah 5.166 jiwa dari tahun 2021. Pertambahan penduduk ini tergolong kecil jika dibandingkan dengan pertambahan penduduk pada tahun - tahun sebelumnya yang dapat mencapai 5.000 - 8.000 penduduk per tahun.

**Gambar 2.10 Jumlah Penduduk Teregristrasi Berdasarkan Jenis Kelamin Kabupaten PPU Tahun 2018-2022 (jiwa)**





Sumber: Disdukcapil Kabupaten Penajam Paser Utara, 2022

Dari grafik diatas, dapat dilihat perkembangan komposisi penduduk dari tahun ketahun, sehingga dapat terlihat laju pertumbuhan penduduk dan kepadatan penduduk di Kabupaten Penajam Paser Utara sebagai berikut:

**Tabel 2.12 Komposisi Kependudukan Kabupaten Penajam Paser Utara  
Tahun 2018 – 2022**

Kecamatan	2018	2019	2020	2021	2022
Laki-laki	88.506	90.043	93.955	96.701	99.423
Perempuan	81.969	83.628	87.394	90.100	92.544
Jumlah Penduduk Penajam Paser Utara	170.475	173.671	181.349	186.801	191.967
Laju Pertumbuhan	0,17%	1,87%	4,42%	3,01%	2,76%
Kepadatan Penduduk	51	52,11	54,41	56,04	57,60

Sumber: Disdukcapil Kabupaten Penajam Paser Utara, 2022

Laju pertumbuhan penduduk didapatkan dengan melihat tren pertambahan atau pengurangan jumlah penduduk setiap tahunnya, sedangkan kepadatan penduduk akan didapatkan melalui perbandingan antara luas wilayah dengan jumlah penduduk wilayah. Laju pertumbuhan penduduk akan memberikan informasi terakit kecepatan pertumbuhan atau penambahan penduduk dalam suatu wilayah, sedangkan kepadatan penduduk akan memberikan informasi berupa rata – rata jumlah penduduk yang berdomisili per kilometer persegi. Laju pertumbuhan penduduk Kabupaten Penajam Paser Utara tahun 2022 sebesar 2,76% dengan kepadatan penduduk rata – rata sebesar 56,68 jiwa/Km<sup>2</sup>.

Pertambahan penduduk di tahun 2022 dapat dikatakan lebih tinggi jika dibandingkan dengan tahun – tahun sebelumnya, Pemerintah Kabupaten Penajam Paser Utara tetap harus mewaspadai adanya lonjakan jumlah penduduk yang akan semakin bertambah. Pemerintah Kabupaten Penajam Paser Utara perlu memikirkan dan merumuskan strategi dalam pengendalian pertumbuhan penduduk sebelum terjadi lonjakan jumlah penduduk yang tinggi dan tidak terkendali mulai dikerjakannya proyek pembangunan IKN Nusantara dan proses pemindahan pegawai Kementerian/Lembaga Pemerintah Pusat yang tentu akan segera dilakukan oleh Pemerintah Pusat. Jika strategi pengendalian penduduk tidak mulai dirumuskan, maka dikhawatirkan ke depannya kepadatan penduduk di Kabupaten Penajam Paser Utara khususnya



kecamatan – kecamatan disekitar IKN akan meningkat pesat dan berpengaruh terhadap pertumbuhan wilayah yang tidak terkendali (*urban sprawl*).

Tabel 2.13 Jumlah Penduduk Menurut Kelompok Umur Tahun 2022

Kelompok Umur (Tahun)	Jenis Kelamin		Jumlah
	Laki - Laki	Perempuan	
0 – 4	6.533	6.095	12.628
5 – 9	9.546	8.797	18.343
10 – 14	9.699	8.942	18.641
15 – 19	8.014	7.553	15.567
20 – 24	8.594	8.115	16.947
25 – 29	7.878	7.215	15.093
30 – 34	7.269	7.077	14.346
35 – 39	7.380	7.217	14.597
40 – 44	8.169	7.639	15.862
45 – 49	6.857	6.339	13.196
50 – 54	5.946	5.644	11.590
55 – 59	4.773	4.312	9.085
60 – 64	3.520	3.079	5.599
65 – 69	2.366	1.942	4.306
70 – 74	1.366	1.220	2.306
75+	1.250	1.304	2.554
Total	99.423	92.544	191.967

Sumber: Disdukcapil Kabupaten Penajam Paser Utara, 2022

Jumlah penduduk Kabupaten Penajam Paser Utara tahun 2022 didominasi oleh penduduk usia 5 – 9 tahun atau usia anak – anak sebanyak 18.343 jiwa dan usia 10 – 14 tahun atau usia remaja sebanyak 18.641 jiwa. Usia – usia yang mendominasi tersebut akan menjadi modal penting dalam perkembangan Kabupaten Penajam Paser Utara menyambut perpindahan IKN yang diproyeksikan akan benar – benar rampung pada tahun 2045. Pada tahun 2045 juga Indonesia akan berada dalam fase Bonus Demografi, dimana jumlah penduduk produktif atau angkatan kerja lebih banyak dibanding penduduk usia tidak produktif. Sehingga penduduk usia 5 – 14 tahun ini perlu sangat dipersiapkan kualitas dan daya saingnya untuk menyambut Bonus Demografi tersebut pada tahun 2045 atau ketika usia penduduk 5 – 14 tahun tersebut telah memasuki usia produktif atau usia angkatan kerja. Menurut Badan Pusat Statistik, penduduk yang tergolong penduduk angkatan kerja adalah penduduk usia 15 – 64 tahun, dimana berdasarkan data di atas jumlah penduduk usia angkatan kerja Kabupaten Penajam Paser Utara adalah sebanyak 128.489 jiwa atau sebanyak 68,01% dari total penduduk tahun 2022. Kondisi ini tentu merupakan peluang bagi Kabupaten Penajam Paser Utara untuk menyediakan tenaga kerja lokal yang diperlukan oleh industri yang ada di Kabupaten Penajam Paser Utara.

Tabel 2.14 Jumlah Penduduk Menurut Pendidikan yang Ditamatkan Tahun 2022

Kecamatan	Tingkat Pendidikan						Jumlah
	≤SD	SMP	SMA	Diploma	S1	≥S2	
Babulu	25.947	5.471	5.475	482	903	34	38.312

Kecamatan	Tingkat Pendidikan						Jumlah
	≤SD	SMP	SMA	Diploma	S1	≥S2	
Waru	13.141	2.613	3.773	293	499	11	20.330
Penajam	58.416	10.947	16.792	1637	3541	168	91.501
Sepaku	25.304	5.455	6.552	490	942	37	38.780
<b>Total</b>	<b>122.808</b>	<b>24.486</b>	<b>32.592</b>	<b>2.902</b>	<b>5.885</b>	<b>250</b>	<b>188.923</b>

Sumber: Disdukcapil Kabupaten Penajam Paser Utara, 2022

Jika meninjau tabel jumlah penduduk menurut kelompok usia, maka akan terlihat bahwa Kabupaten Penajam Paser Utara memiliki potensi untuk menyediakan tenaga kerja yang cukup untuk memenuhi kebutuhan tenaga kerja diberbagai sektor usaha yang ada di Kabupaten Penajam Paser Utara. Namun jika dilihat berdasarkan tingkat pendidikan penduduknya, maka akan terlihat bahwa sebagian besar masyarakat Penajam Paser Utara merupakan tamatan pendidikan SD/Sederajat. Jumlah penduduk tamatan SD/Sederajat sebanyak 122.808 jiwa, dimana jumlah ini jauh lebih tinggi jika dibandingkan dengan penduduk tamatan Diploma dan Sarjana serta Pasca Sarjana. Melihat kondisi ini, maka tergambarkan bahwa kualitas SDM Kabupaten Penajam Paser Utara masih menjadi permasalahan utama untuk dapat mendukung penyediaan tenaga kerja berkualitas. Pada tahun 2022 ini Pemerintah Kabupaten Penajam Paser Utara sangat antusias untuk meningkatkan kompetensi penduduknya melalui program – program pelatihan yang dapat meningkatkan kemampuan angkatan kerja dengan memperhatikan kebutuhan pasar tenaga kerja yang ada di Kabupaten Penajam Paser Utara dan sekitarnya. Selain fokus untuk menyiapkan tenaga kerja untuk industri, Pemerintah Kabupaten Penajam Paser Utara juga fokus untuk menyiapkan masyarakat yang siap berwirausaha melalui pelatihan – pelatihan yang dapat meningkatkan kepercayaan diri masyarakat untuk membuka usaha dari rumah, seperti pelatihan menjahit, membuat kue, dan lain sebagainya.

### 2.1.2 Aspek Kesejahteraan Masyarakat

Aspek kesejahteraan masyarakat merupakan bagian untuk menggambarkan kondisi kesejahteraan masyarakat di Kabupaten Penajam Paser Utara, baik kondisi perekonomian makro Kabupaten Penajam paser Utara maupun gambaran umum kesejahteraan ekonomi masyarakat. Selain dari sektor ekonomi, gambaran kondisi kesejahteraan masyarakat juga dapat ditinjau berdasarkan kondisi pendidikan dan kesehatan.

#### A. Fokus Kesejahteraan dan Pemerataan Ekonomi

Indikator – indikator utama yang digunakan dalam menganalisis kesejahteraan dan perekonomian daerah Kabupaten Penajam Paser Utara, yaitu: Nilai Produk Domestik Regional Bruto (PDRB), Struktur Perekonomian, Laju Pertumbuhan Ekonomi,

Laju Inflasi, dan Tingkat Kemiskinan. Indikator-indikator ini nantinya akan menjadi salah satu dasar bagi perencanaan pembangunan, terutama untuk monitoring dan evaluasi berbagai kebijakan dalam menyukseskan program-program prioritas pembangunan nasional.

1) Nilai Produk Domestik Regional Bruto (PDRB)

Nilai Produk Domestik Regional Bruto (PDRB) menunjukkan kondisi perekonomian suatu daerah secara makro pada tahun tertentu. PDRB dibedakan menjadi 2, yaitu PDRB Atas Dasar Harga Berlaku (ADHB) dan PDRB Atas Dasar Harga Konstan (ADHK). PDRB ADHB menggambarkan nilai tambah barang dan jasa menggunakan harga yang berlaku pada setiap tahun, sedangkan PDRB ADHK menggambarkan nilai tambah barang dan jasa menggunakan harga yang berlaku pada satu tahun tertentu sebagai dasar.

**Tabel 2. 15 Produk Domestik Regional Bruto Kabupaten Penajam Paser Utara  
Tahun 2018 – 2022**

Tahun	Produk Domestik Regional Bruto	
	Atas Dasar Harga Berlaku (Miliar Rp)	Atas Dasar Harga Konstan (Miliar Rp)
2018	8.877,83	6.590,45
2019	9.141,60	6.762,54
2020	9.052,13	6.604,22
2021	10.087,32	6.492,34
2022	13.187,39	7.433,74

Sumber: Kabupaten Penajam Paser Utara Dalam Angka, 2023

Produk Domestik Regional Bruto Atas Dasar Harga Berlaku (PDRB ADHB) Kabupaten Penajam Paser Utara mengalami kondisi yang fluktuatif, dimana PDRB ADHB tahun 2018 – 2019 terus mengalami kenaikan setiap tahun namun tahun 2020 mengalami penurunan dan tahun 2021 hingga 2022 mengalami kenaikan kembali. Pada tahun 2022, PDRB ADHB Kabupaten Penajam Paser Utara berada pada nilai Rp13.187,39 miliar atau meningkat sekitar kurang lebih Rp3 miliar dibanding tahun 2021. Kondisi PDRB ADHK Kabupaten Penajam Paser Utara pada tahun 2018 – 2019 terus mengalami peningkatan, sedangkan sejak tahun 2020 dan 2021 mengalami penurunan. Akan tetapi kembali meningkat di tahun 2022. PDRB ADHK Kabupaten Penajam Paser Utara tahun 2022 berada pada nilai Rp7.433,74 miliar, dimana nilai tersebut mengalami meningkat hammpir Rp1 Milliar juta dibandingkan tahun 2021.

Tabel 2. 16 PDRB ADHB Menurut Lapangan Usaha (Juta Rupiah)  
Kabupaten Penajam Paser Utara Tahun 2018 – 2022

Kategori	Lapangan Usaha	2018	2019	2020	2021	2022
A	Pertanian, Kehutanan, dan Perikanan	1.800.297,07	1.855.123,52	1.982.299,39	2.308.774,15	2.559.860.000
B	Pertambangan dan Penggalian	2.733.279,04	2.680.287,67	2.290.696,10	2.371.194,28	2.982.880.000
C	Industri Pengolahan	1.410.829,33	1.413.227,75	1.467.386,85	1.635.316,88	1.768.700.000
D	Pengadaan Listrik dan Gas	6.125,03	6.585,04	7.489,72	8.113,63	8.760.000
E	Pengadaan Air, Pengelolaan Sampah, Limbah dan Daur Ulang	7.882,30	8.333,01	8.529,68	8.950,59	10.030.000
F	Konstruksi	939.693,95	1.038.607,44	1.131.471,77	1.440.618,95	3.179.540.000
G	Perdagangan Besar dan Eceran, Reparasi Mobil dan Sepeda Motor	783.392,00	840.751,52	867.188,09	913.825,73	1.117.960.000
H	Transportasi dan Pergudangan	136.738,08	146.916,24	149.956,25	164.397,43	198.460.000
I	Penyediaan Akomodasi dan Makan Minum	49.829,45	52.125,64	49.994,56	51.463,67	56.920.000
J	Informasi dan Komunikasi	107.847,83	121.139,49	131.085,78	141.936,97	152.910.000
K	Jasa Keuangan	68.364,99	73.837,89	77.731,84	82.974,15	95.180.000
L	Real Estate	104.371,10	110.339,02	116.334,12	123.505,99	129.220.000
M,N	Jasa Perusahaan	1.632,24	1.689,73	1.643,54	1.717,93	1.880.000
O	Administrasi Pemerintahan, Pertahanan dan Jaminan Sosial Wajib	345.634,57	363.769,65	332.929,62	352.015,31	398.680.000
P	Jasa Pendidikan	294.917,92	319.707,16	347.369,16	383.557,06	415.580.000
Q	Jasa Kesehatan dan Kegiatan Sosial	2.554,15	2.723,50	3.291,45	4.038,43	4.460000
R,S,T,U	Jasa Lainnya	84.445,04	89.777,81	86.773,38	94.917,26	106..380.000
Produk Domestik Regional Bruto (PDRB)		8.877.834,09	9.124.942,08	9.052.171,30	10.087.318,41	13.187.390.000

Sumber: BPS, 2023

Sejak tahun 2018 – 2019 PDRB Kabupaten Penajam Paser Utara terus mengalami peningkatan nilai. Namun pada tahun 2020, PDRB Kabupaten Penajam Paser Utara menurun sekitar Rp 72 Miliar menjadi sebesar Rp9.052.171.300.000,-. Penurunan ini sejalan dengan kondisi perekonomian nasional yang juga menurun akibat dari Pandemi Covid-19 yang juga berimbas pada perekonomian di Kabupaten Penajam Paser Utara. Pada tahun 2021, kondisi PDRB Kabupaten Penajam Paser Utara kembali meningkat. Terjadi peningkatan nilai PDRB cukup signifikan sebesar kurang lebih Rp 1 Triliun menjadi sebesar Rp10.087.318.410.000,-. Kondisi ini kembali meningkat pada tahun 2022 dimana meningkat lebih dari Rp3 Triliun menjadi Rp13.187.390.000. Peningkatan ini juga sejalan dengan kondisi perekonomian nasional yang perlahan semakin membaik karena pelonggaran pembatasan kegiatan masyarakat.

Jika dilihat secara lebih rinci, peningkatan nilai PDRB ini juga tidak terlepas dari peningkatan nilai di semua lapangan usaha pembentuk PDRB. Sektor lapangan usaha yang mengalami peningkatan nilai yang cukup besar adalah sektor lapangan usaha pertanian dan konstruksi, dimana lapangan usaha pertanian mengalami peningkatan kurang lebih Rp 300 Miliar dan lapangan usaha konstruksi sebesar kurang lebih Rp 1,1 Triliun yang menjadikan sektor konstruksi sebagai nilai PDRB tertinggi dengan peningkatan tertinggi pula.

**Tabel 2.17 PDRB ADHB Menurut Pengeluaran (Milliar Rupiah)**  
**Kabupaten Penajam Paser Utara Tahun 2018 – 2022**

No	Komponen Pengeluaran	2018	2019	2020	2021	2022
1	Pengeluaran Konsumsi Rumah Tangga	3.644,36	3.831,13	3.873,12	4.071,43	4 509,64
2	Pengeluaran Konsumsi LNPRT	55,13	58,36	58,20	63,10	68,12
3	Pengeluaran Konsumsi Pemerintah	995,44	1.107,50	1.115,02	1.107,60	1.342,26
4	Pembentukan Modal Tetap Bruto	2.960,92	3.389,07	3.439,67	4.086,06	7.277,80
5	Perubahan Inventori	30,79	25,65	23,17	9,49	10,03
6	Net Ekspor	1.191,20	729,90	539,45	749,61	-20,46
<b>PDRB</b>		<b>8.877,83</b>	<b>9.141,60</b>	<b>9.052,13</b>	<b>10.087,31</b>	<b>13.187.39</b>

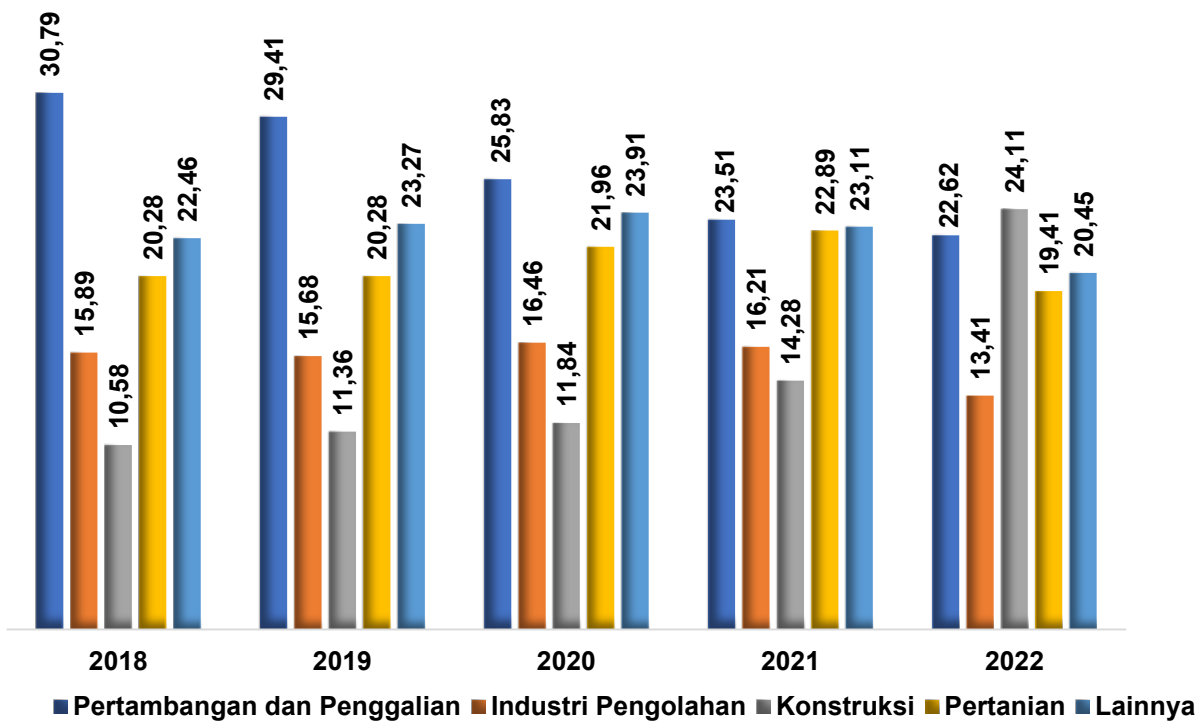
Sumber: BPS, 2023

Kondisi PDRB menurut pengeluaran Kabupaten Penajam Paser Utara umumnya selaras dengan kondisi PDRB menurut lapangan usaha. PDRB menurut pengeluaran juga mengalami peningkatan sejak tahun 2018 – 2019, lalu menurun pada tahun 2020 dan meningkat kembali pada tahun 2021 dan 2022. Peningkatan PDRB menurut pengeluaran ini juga dipengaruhi oleh PDRB menurut lapangan usaha. Pengeluaran konsumsi rumah tangga pada tahun 2022 meningkat dibandingkan tahun 2021 menjadi Rp 4,5 miliar. Pengeluaran konsumsi lembaga non profit yang melayani rumah tangga pada tahun 2022 sebesar Rp 650 juta, dimana pengeluaran ini meningkat dibandingkan

tahun 2021. Pengeluaran konsumsi pemerintah pada tahun 2022 meningkat lebih dari Rp200 juta.

Jika dilihat menurut kontribusinya, struktur perekonomian Kabupaten Penajam Paser Utara didominasi oleh Lapangan Usaha Kontruksi yang mana berubah dibandingkan tahun sebelumnya yaitu pertambangan dan penggalian. Akan tetapi, Kontribusi Lapangan Usaha Pertambangan dan Penggalian secara konsisten menyumbang di atas 20 persen dari total PDRB PPU sejak tahun 2018 – 2022. Namun dalam 4 tahun terakhir kontribusi Lapangan Usaha ini cenderung menurun.

**Gambar 2.11 Distribusi PDRB Menurut Lapangan Usaha Kabupaten Penajam Paser Utara Tahun 2018 – 2022 (Persen)**

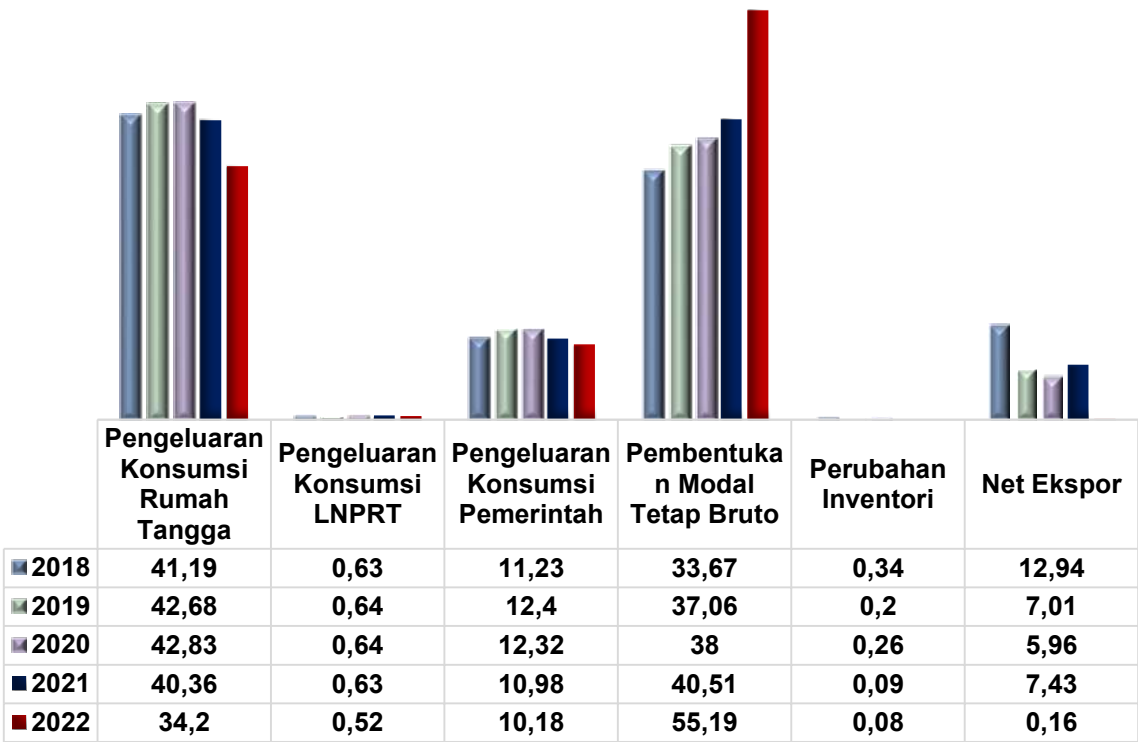


Sumber: Kabupaten Penajam Paser Utara Dalam Angka, 2023

Sejak tahun 2018 struktur penggerak perekonomian utama masih didominasi oleh 4 lapangan usaha, yaitu sektor pertambangan dan penggalian, industri pengolahan, konstruksi, dan pertanian. Sektor industri pengolahan serta penggalian dan pertambangan dan pertanian mengalami penurunan pada tahun 2022 meskipun penurunan yang terjadi tidak terlalu besar. Sedangkan sektor konstruksi mengalami peningkatan pada tahun 2022. Berdasarkan kondisi tersebut, maka ada potensi bagi Kabupaten Penajam Paser Utara untuk mendorong sektor pertanian dan konstruksi sebagai tumpuan perekonomian di Kabupaten Penajam Paser Utara di masa yang akan datang karena tren PDRB kedua sektor tersebut secara konsisten mengalami peningkatan.



Gambar 2.12 Distribusi PDRB Menurut Pengeluaran  
Kabupaten Penajam Paser Utara Tahun 2018 – 2022 (Persen)



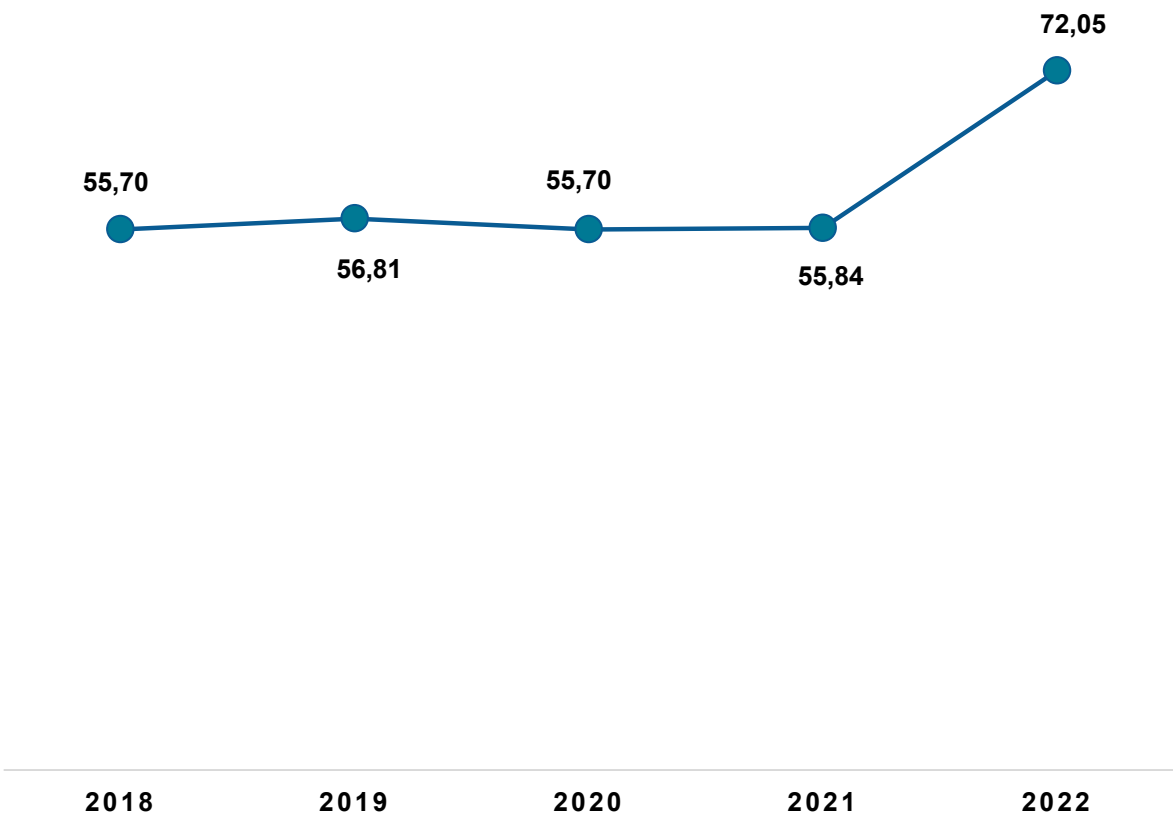
Sumber: BPS, 2023

Distribusi pada komponen pengeluaran Kabupaten Penajam Paser Utara didominasi oleh komponen pembentukan modal tetap bruto sebesar 55,19, Pengeluaran konsumsi rumah tangga sebesar 34,2% dan Pengeluaran konsumsi pemerintah sebesar 10,18%.

2) PDRB Per Kapita

PDRB Per Kapita adalah nilai pendapatan per satu orang penduduk pada suatu daerah. Nilai PDRB per kapita dapat ditinjau berdasarkan PDRB per kapita atas dasar harga berlaku dan PDRB per kapita atas dasar harga konstan. PDRB per kapita atas dasar harga berlaku digunakan untuk mengetahui tingkat pendapatan perorangan dalam satu daerah, sedangkan PDRB atas dasar harga konstan digunakan untuk mengetahui pertumbuhan nyata ekonomi per kapita atau per orang dalam satu daerah.

Gambar 2.13 PDRB Per Kapita ADHK Tahun 2018 – 2022 (Juta Rupiah)



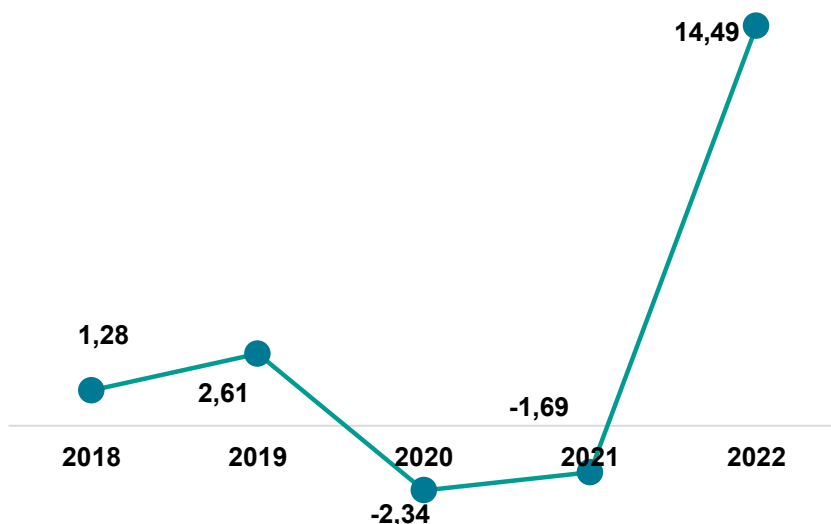
Sumber: BPS Kabupaten Penajam Paser Utara, 2023

PDRB per kapita Kabupaten Penajam Paser Utara dalam kondisi fluktuatif. Naik dan turunnya PDRB per kapita selama 5 tahun terakhir tidak begitu signifikan. Pada tahun 2022 PDRB per kapita Kabupaten Penajam Paser Utara adalah sebesar Rp72,05 juta/tahun. Nilai PDRB per kapita tersebut menggambarkan pendapatan perorangan selama kurun waktu 1 tahun, sehingga jika dirata – ratakan maka pendapatan perorangan di Kabupaten Penajam Paser Utara adalah sebesar Rp4,65 juta/bulan. Nilai PDRB per kapita tersebut meningkat Rp0,14 juta dibanding tahun 2021 atau meningkat sebesar Rp140.000,00.

3) Laju Pertumbuhan Ekonomi

Laju pertumbuhan ekonomi (LPE) dapat ditinjau melalui data pertumbuhan PDRB. Secara global, pertumbuhan ekonomi tahun 2020 mengalami kontraksi yang cukup parah akibat dari Pandemi Covid-19 yang melanda seluruh negara. Namun pada tahun 2021, kondisi Pandemi Covid-19 perlahan mulai dapat dikendalikan penyebarannya dan tahun 2022 kebijakan pelonggaran kegiatan masyarakat semakin merangsang geliat ekonomi masyarakat dengan harapan ekonomi dapat kembali tumbuh dan semakin membaik. Berikut merupakan laju pertumbuhan ekonomi Kabupaten Penajam Paser Utara:

Gambar 2.13 Laju Pertumbuhan Ekonomi Tahun 2018 – 2022 (%)



Sumber: BPS Kabupaten Penajam Paser Utara, 2023

LPE Kabupaten Penajam Paser Utara tahun 2022 perlahan mulai membaik setelah tahun 2020 terkena dampak dari kontraksi perekonomian global dan nasional akibat Pandemi Covid-19. Ekonomi Kabupaten Penajam Paser Utara Tahun 2022 tumbuh sebesar 14,49% dibandingkan capaian tahun 2021 yang mengalami penurunan kinerja sebesar minus 1,69 %. Secara nasional, pertumbuhan ekonomi Indonesia pada triwulan III tahun 2022 tercatat sebesar 5,72%, dimana capaian tersebut meningkat 2,48% dari triwulan III tahun 2021 yang sebesar 3,24%. Dengan meningkatnya perekonomian nasional, harapannya diimbangi dengan peningkatan ekonomi daerah khususnya Kabupaten Penajam Paser Utara.

Tabel 2.18 Laju Pertumbuhan Ekonomi Menurut Lapangan Usaha  
Tahun 2018 – 2022

Kategori	Lapangan Usaha	2018	2019	2020	2021	2022
A	Pertanian, Kehutanan, dan Perikanan	0,69	3,14	-2,08	0,44	-0,13
B	Pertambangan dan Penggalian	-0,88	0,04	-5,25	-14,09	3,29
C	Industri Pengolahan	-2,55	2,31	-7,01	-1,68	0,28
D	Pengadaan Listrik dan Gas	-1,52	5,78	13,52	7,10	4,48
E	Pengadaan Air, Pengelolaan Sampah, Limbah dan Daur Ulang	5,37	3,91	2,43	4,26	7,35
F	Konstruksi	8,06	6,98	7,10	22,64	89,82
G	Perdagangan Besar dan Eceran, Reparasi Mobil dan Sepeda Motor	6,70	4,27	1,51	2,56	5,82
H	Transportasi dan Pergudangan	4,49	4,04	-1,31	2,74	7,83
I	Penyediaan Akomodasi dan Makan Minum	2,85	3,92	-4,42	2,57	8,02
J	Informasi dan Komunikasi	7,23	9,08	10,09	7,72	6,13
K	Jasa Keuangan	3,69	6,29	5,65	1,66	5,79
L	Real Estate	6,45	3,62	2,17	-0,93	1,52

Kategori	Lapangan Usaha	2018	2019	2020	2021	2022
M,N	Jasa Perusahaan	2,61	1,82	-3,37	1,32	4,63
O	Administrasi Pemerintahan, Pertahanan dan Jaminan Sosial Wajib	3,18	4,06	-6,26	-3,56	7,11
P	Jasa Pendidikan	4,19	2,56	2,27	2,96	3,28
Q	Jasa Kesehatan dan Kegiatan Sosial	6,11	3,59	19,25	18,56	4,3
R,S,T,U	Jasa Lainnya	5,94	4,22	-3,47	0,25	6,64
<b>Laju Pertumbuhan Ekonomi</b>		<b>1,28</b>	<b>2,61</b>	<b>-2,34</b>	<b>-1,69</b>	<b>14,49</b>

Sumber: BPS Kabupaten Penajam Paser Utara, 2023

Secara umum, pertumbuhan ekonomi Kabupaten Penajam Paser Utara pada tahun 2022 semakin membaik dari pada tahun 2021. Jika dijabarkan menurut lapangan usaha, maka kondisi pertumbuhan ekonomi Kabupaten Penajam Paser Utara hamper semuanya bergerak positif. Dari sisi produksi, Lapangan Usaha Konstruksi mengalami pertumbuhan tertinggi, yaitu sebesar 89,82 persen. Dari sisi pengeluaran, komponen Pembentukan Modal Tetap Bruto mengalami pertumbuhan tertinggi, yaitu sebesar 52,98 persen. Dari sisi produksi, pelonjakan ekonomi selain terjadi pada Lapangan Usaha Konstruksi, juga terjadi pada Lapangan Usaha Penyediaan Akomodasi dan Makan Minum yang tumbuh sebesar 8,02 persen dan Lapangan Usaha Transportasi dan Pergudangan yang tumbuh sebesar 7,83 persen. Dari sisi pengeluaran, pertumbuhan ekonomi juga terjadi pada komponen Impor yaitu sebesar 26,30 persen dan komponen Pengeluaran Pemerintah yaitu sebesar 20,01 persen. Pada tahun 2024, diharapkan sektor – sektor dengan pertumbuhan negatif di tahun 2022 dapat meningkat dan sektor yang telah tumbuh secara positif diharapkan dapat terus tumbuh secara positif agar dapat menopang perekonomian daerah.

**Tabel 2.19 Laju Pertumbuhan Ekonomi Menurut Pengeluaran  
Tahun 2018 – 2022**

No	Komponen Pengeluaran	2018	2019	2020	2021	2022
1	Pengeluaran Konsumsi Rumah Tangga	2,28	2,85	-0,11	1,13	3,21
2	Pengeluaran Konsumsi LNPR	7,76	7,29	-0,87	0,54	2,25
3	Pengeluaran Konsumsi Pemerintah	12,69	8,91	-5,20	-2,33	20,01
4	Pembentukan Modal Tetap Bruto	3,29	6,10	3,39	12,53	52,98
5	Perubahan Inventori	-14,53	-14,44	-0,60	-64,66	1,47
6	Net Ekspor	-7,32	-6,08	-17,78	-38,72	-102,06
<b>Laju Pertumbuhan</b>		<b>1,28</b>	<b>2,61</b>	<b>-2,34</b>	<b>-1,69</b>	<b>14,49</b>

Sumber: BPS Kabupaten Penajam Paser Utara, 2023

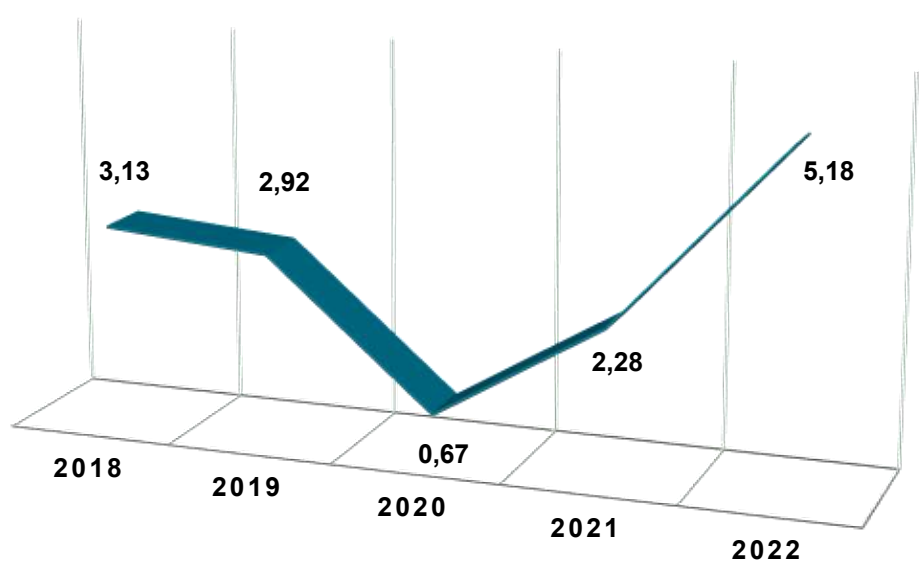
Laju pertumbuhan ekonomi menurut kelompok pengeluaran menggambarkan kontribusi pengeluaran masyarakat terhadap pertumbuhan ekonomi daerah. Pada tahun 2022 komponen pembentukan modal tetap bruto menjadi komponen dengan kontribusi terbesar terhadap pertumbuhan ekonomi Kabupaten Penajam Paser Utara dengan besaran 52,98%. Pembentukan modal tetap bruto adalah pengeluaran untuk barang modal yang memiliki umur pemakaian lebih dari satu tahun dan tidak termasuk barang konsumsi, seperti kendaraan, barang elektronik, properti dan lain sebagainya.

Dengan ini maka masyarakat Kabupaten Penajam Paser Utara pada tahun 2022 cukup konsumtif dalam membeli barang – barang modal. Komponen pembentukan modal tetap bruto ini juga menjadi komponen dengan pertumbuhan pengeluaran tertinggi, lebih dari 40% dibandingkan tahun 2021.

4) Laju Inflasi

Laju inflasi adalah persentase kenaikan harga dari satu periode ke periode berikutnya. Suatu daerah dapat dikatakan mengalami inflasi apabila kenaikan harga terjadi secara terus menerus atau di setiap periode. Perhitungan laju inflasi di Provinsi Kalimantan Timur dilakukan oleh Badan Pusat Statistik (BPS) dengan sampel daerah perhitungan adalah Kota Balikpapan dan Kota Samarinda, sedangkan untuk mengetahui laju inflasi daerah lain di Provinsi Kalimantan Timur menggunakan asumsi nilai inflasi di daerah yang berdekatan dengan daerah yang menjadi sampel perhitungan. Pada tahun 2023, BPS Provinsi Kalimantan Timur berencana untuk memperluas daerah yang akan menjadi sampel perhitungan inflasi menjadi total 5 daerah dan salah satu daerah tersebut adalah Kabupaten Penajam Paser Utara. Untuk mengetahui nilai inflasi Kabupaten Penajam Paser Utara tahun 2022, maka nilai inflasi Kabupaten Penajam Paser Utara masih menggunakan asumsi yang sama dengan nilai Kota Balikpapan. Berikut nilai inflasi Kabupaten Penajam Paser Utara hingga tahun 2022:

Gambar 2.15 Laju Inflasi Tahun 2018 – 2022 (%)



Sumber: BPS Provinsi Kalimantan Timur, 2023

Laju inflasi Kabupaten Penajam Paser Utara selama 5 tahun terakhir diasumsikan sama dengan laju inflasi di Kota Balikpapan. Laju inflasi selama 5 tahun

terakhir dalam kondisi fluktuatif. Pada tahun 2022 hingga periode November, inflasi Kabupaten Penajam Paser Utara mencapai 5,18%. Jika dibandingkan dengan inflasi tahunan pada tahun 2021, maka kondisi inflasi pada tahun 2022 meningkat sangat signifikan. Inflasi pada tahun 2022 meningkat tinggi disebabkan oleh naiknya harga kebutuhan akibat dari naiknya harga BBM. Antisipasi terhadap melonjaknya inflasi di daerah telah diatur melalui Peraturan Menteri Keuangan Nomor 134 Tahun 2022 tentang Belanja Wajib Dalam Rangka Penanganan Dampak Inflasi Tahun Anggaran 2022, melalui pengalokasian belanja – belanja Pemerintah Daerah yang dapat memberikan dampak langsung terhadap penurunan inflasi. Meskipun laju inflasi tahun 2022 mengalami peningkatan signifikan, namun nilai inflasi tersebut tergolong dalam inflasi ringan karena masih di bawah 10%.

5) Kemiskinan

Kemiskinan merupakan salah satu permasalahan yang dihadapi Indonesia dan tidak terkecuali di Kabupaten Penajam Paser Utara. Pemerintah Kabupaten Penajam Paser Utara memiliki tantangan untuk terus menekan dan menurunkan angka kemiskinan di daerah sebagai bentuk kontribusi terhadap penurunan kemiskinan secara regional Provinsi Kalimantan Timur dan nasional. Kemiskinan adalah suatu kondisi individu atau rumah tangga yang sulit dalam memenuhi kebutuhan dasar. Kemiskinan tergolong dalam masalah sosial karena dapat menimbulkan banyak permasalahan baru, seperti tindak kejahatan, penyimpangan sosial, dan ketimpangan di kalangan masyarakat.

**Tabel 2.20 Angka Kemiskinan Kabupaten Penajam Paser Utara Tahun 2018 – 2022**

Tahun	Garis Kemiskinan (Rp)	Jumlah Penduduk Miskin (Jiwa)	Persentase Penduduk Miskin (%)
2018	448.000	11.760	7,40
2019	466.918	11.520	7,18
2020	447.539	11.930	7,36
2021	513.666	12.130	7,61
2022	538.022	11.590	7,25

Sumber: BPS Kabupaten Penajam Paser Utara, 2023

Berdasarkan tabel di atas, terlihat bahwa sejak tahun 2020 – 2021 jumlah penduduk miskin Kabupaten Penajam Paser Utara meningkat, dimana pada tahun 2020 meningkat sebesar 410 jiwa dan 2021 meningkat sebesar 200 jiwa. Peningkatan jumlah penduduk miskin tersebut tidak terlepas dari dampak Pandemi Covid-19 yang menyerang perekonomian negara dan individu di setiap negara. Jika dilihat berdasarkan jumlah peningkatannya, maka peningkatan kemiskinan tahun 2021 lebih kecil 50% dibandingkan peningkatan pada tahun 2020. Menurunnya jumlah peningkatan penduduk miskin tersebut mengisyaratkan bahwa mulai adanya perbaikan perekonomian masyarakat walaupun jumlah penduduk miskin tetap bertambah. Kondisi

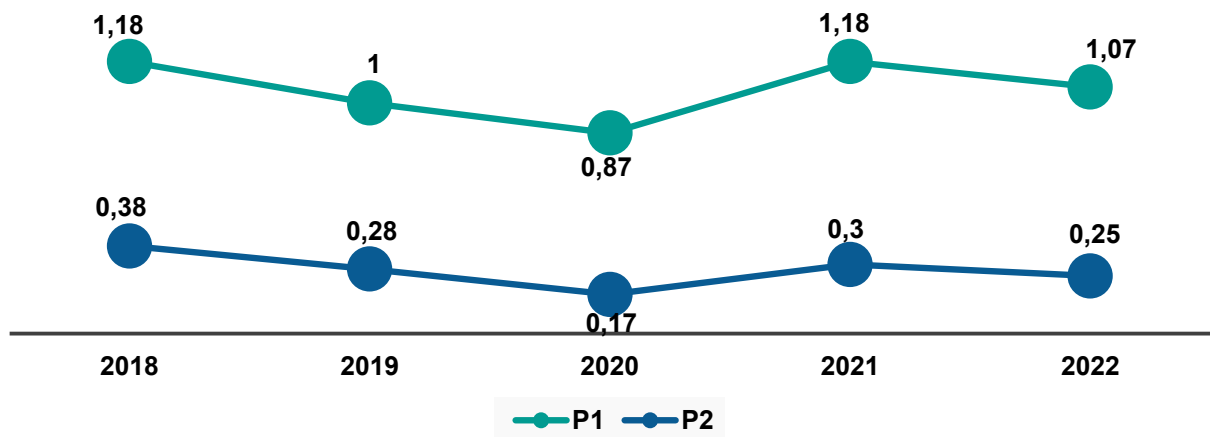


kemiskinan Kabupaten Penajam Paser Utara tahun 2022 turun 0,35% (130 jiwa) dibanding tahun 2021, dimana total penduduk miskin turun menjadi 12.000 jiwa. Penurunan ini semakin menegaskan bahwa sejak diberlakukannya pelonggaran kegiatan masyarakat akibat Pandemi Covid-19 serta upaya – upaya lain yang dilakukan Pemerintah Pusat maupun Pemerintah Daerah untuk pemulihan ekonomi memberikan dampak positif bagi perekonomian masyarakat. Penurunan angka kemiskinan ini juga tidak terlepas dari adanya berbagai proyek – proyek strategis nasional yang sedang dikerjakan di Kabupaten Penajam Paser Utara sehingga merangsang geliat ekonomi masyarakat.

Angka kemiskinan suatu daerah dapat dilihat berdasarkan garis kemiskinannya. Garis kemiskinan merupakan cerminan nilai rupiah minimum yang diperlukan seseorang untuk memenuhi kebutuhan dasarnya selama sebulan. Jika seseorang tidak mampu memenuhi garis kemiskinan, maka individu tersebut dikatakan penduduk miskin. Garis kemiskinan Kabupaten Penajam Paser Utara tahun 2022 meningkat sekitar Rp25.000,- dibandingkan tahun 2021 menjadi Rp538.022,-. Garis kemiskinan yang meningkat ini menandakan bahwa masyarakat Kabupaten Penajam Paser Utara minimal harus mengeluarkan Rp538.022,- untuk memenuhi kebutuhan pokok termasuk kebutuhan pokok non makanan. Meningkatnya garis kemiskinan dan menurunnya angka kemiskinan menandakan bahwa adanya peningkatan kemampuan masyarakat yang tergolong masyarakat miskin pada tahun 2021 untuk memenuhi kebutuhan pokok pada tahun 2022, sehingga mampu memenuhi batas bawah garis kemiskinan.

Secara lebih spesifik, kondisi kemiskinan suatu daerah dapat dicermati dengan mengetahui Indeks Kedalaman Kemiskinan ( $P_1$ ) dan Indeks Keparahan Kemiskinan ( $P_2$ ). Indeks Kedalaman Kemiskinan ( $P_1$ ) merupakan ukuran rata – rata kesenjangan pengeluaran masing – masing penduduk miskin terhadap garis kemiskinan, dimana semakin tinggi nilai indeks maka semakin jauh rata – rata pengeluaran penduduk dari garis kemiskinan. Indeks Keparahan Kemiskinan ( $P_2$ ) merupakan gambaran penyebaran pengeluaran di antara penduduk miskin, dimana semakin tinggi nilai indeks maka semakin tinggi pula ketimpangan pengeluaran di antara penduduk miskin.

**Gambar 2.17 Indeks Kedalaman Kemiskinan ( $P_1$ ) dan Indeks Keparahan Kemiskinan ( $P_2$ ) Tahun 2018 – 2022**



Sumber: BPS Kabupaten Penajam Paser Utara, 2023

Kondisi P1 Kabupaten Penajam Paser Utara pada tahun 2022 menurun menjadi 1,07. Penurunan kondisi P1 menandakan bahwa kesenjangan pengeluaran penduduk miskin di Kabupaten Penajam Paser Utara semakin mengecil, artinya kemampuan penduduk miskin untuk memenuhi kebutuhan pokok semakin membaik walaupun belum mampu menyentuh batas garis kemiskinan. Dengan demikian, penurunan P1 menandakan bahwa adanya kondisi yang kian membaik dalam hal perekonomian masyarakat. Program – program penanggulangan kemiskinan yang dilaksanakan Pemerintah Daerah diharapkan mampu untuk terus menekan kondisi P1 sehingga kondisi kemiskinan di Kabupaten Penajam Paser Utara juga dapat semakin menurun. Penyerapan tenaga kerja lokal terhadap proyek – proyek pembangunan dan investasi di Kabupaten Penajam Paser Utara dapat menjadi salah satu solusi untuk menekan kondisi P1. Selain melalui penyerapan tenaga kerja lokal, konsumsi terhadap produk – produk UMKM, termasuk didalamnya stabilitas harga kebutuhan pokok di pasar juga dapat memberikan dampak positif bagi kondisi kemiskinan khususnya dari segi kesenjangan pengeluaran penduduk miskin dengan garis kemiskinan.

Selain melalui P1, kondisi kemiskinan suatu wilayah juga dapat ditinjau melalui kondisi P2. Kondisi P2 Kabupaten Penajam Paser Utara juga menurun seiring dengan menurunnya P1. Kondisi P2 Kabupaten Penajam Paser Utara menurun besar 0,05 dibandingkan tahun 2021 yaitu menjadi 0,25. Menurunnya P2 menandakan ketimpangan pengeluaran diantara penduduk miskin juga menurun, artinya pengeluaran penduduk miskin pada tahun 2022 memiliki ketimpangan yang tidak begitu tinggi. Turunnya ketimpangan pengeluaran penduduk miskin ini disebabkan oleh adanya peningkatan kemampuan ekonomi penduduk miskin walaupun masih belum dapat memenuhi batas bawah garis kemiskinan. Perbaikan kondisi P2 ini perlu terus menjadi perhatian Pemerintah Kabupaten Penajam Paser Utara agar ketimpangan ini terus menurun, sehingga kondisi keparahan kemiskinan tidak kian meninggi setiap tahunnya.

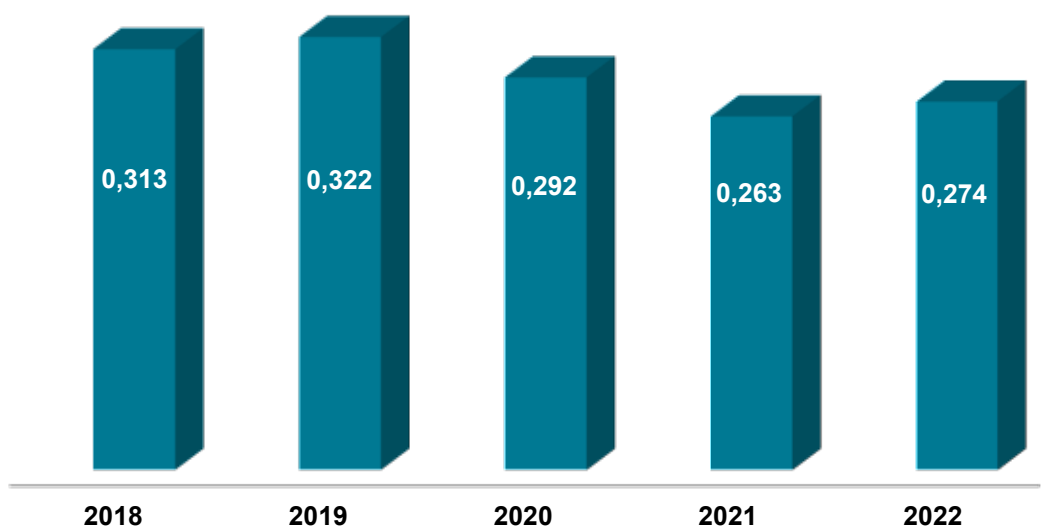
Pemerintah Pusat menetapkan target terkait kemiskinan ekstrim di Indonesia sebesar 0% pada tahun 2024. Kemiskinan Ekstrim merupakan kondisi ketidakmampuan

dalam memenuhi kebutuhan dasar, dimana kebutuhan dasar yang dimaksud dalam kemiskinan ekstrim meliputi makanan, air minum bersih, sanitasi layak, kesehatan, tempat tinggal, pendidikan, dan akses informasi yang tidak hanya terbatas pada pendapatan namun juga akses pada layanan sosial.

6) Indeks Gini

Indeks Gini merupakan indikator yang menggambarkan tingkat ketimpangan pengeluaran secara menyeluruh dalam satu wilayah. Melalui Indeks Gini, akan diketahui pemerataan pendapatan masyarakat. Dalam perhitungan Indeks Gini, akan didapatkan hasil kisaran antara 0 – 1. Nilai Indeks Gini 0 menggambarkan pemerataan pendapatan yang sempurna, artinya setiap orang memiliki pendapatan yang sama dan kemampuan pengeluaran yang sama. Nilai Indeks Gini 1 menggambarkan ketimpangan yang sempurna, artinya satu orang dapat memiliki segalanya namun orang lainnya tidak memiliki apapun. Oleh karena itu, dalam hal pembangunan daerah bertujuan untuk mengecilkan nilai Indeks Gini atau mengecilkan ketimpangan kemampuan pengeluaran masyarakat sehingga ketimpangan sosial dapat lebih kecil dari tahun ke tahun.

Gambar 2.18 Indeks Gini Tahun 2018 – 2022



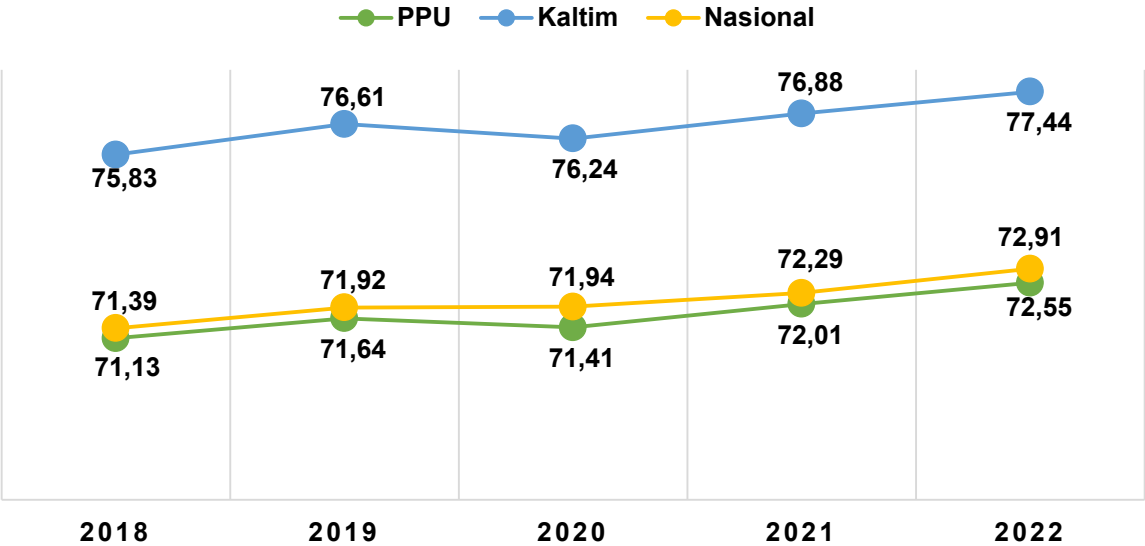
Sumber: BPS Kabupaten Penajam Paser Utara, 2023

Indeks Gini Kabupaten Penajam Paser Utara terus menurun sejak tahun 2020 – 2022. Kondisi terakhir pada tahun 2022, Indeks Gini Kabupaten Penajam Paser Utara sebesar 0,274. Penurunan Indeks Gini ini menggambarkan adanya keberhasilan dalam upaya penurunan ketimpangan, meskipun penurunan yang terjadi tidak begitu signifikan. Mulai tahun 2022, proyek – proyek strategis nasional terkait pembangunan infrastruktur guna mendukung pemindahan IKN ke Provinsi Kalimantan Timur khususnya Kabupaten Penajam Paser Utara telah dilakukan. Dengan adanya kegiatan – kegiatan persiapan pemindahan IKN tersebut, diharapkan mampu untuk meningkatkan perekonomian masyarakat sehingga ketimpangan pendapatan di Kabupaten Penajam Paser Utara dapat menurun.

B. Fokus Kesejahteraan Sosial

Kesejahteraan sosial menjadi perhatian dalam menilai perkembangan kesejahteraan sosial masyarakat. Tujuan utama dalam hal pembangunan daerah adalah untuk meningkatkan kesejahteraan sosial. Perkembangan kesejahteraan sosial dapat dilihat melalui kondisi pendidikan, kesehatan, perekonomian atau secara umum melalui capaian Indeks Pembangunan Manusia (IPM) setiap tahunnya. IPM menjadi indikator penting untuk mengukur peningkatan kualitas hidup manusia.

Gambar 2.19 Indeks Pembangunan Manusia Tahun 2018 – 2022



Sumber: BPS, 2023

IPM Kabupaten Penajam Paser Utara kembali mengalami peningkatan pada tahun 2022. Peningkatan ini terus konsisten terjadi sejak tahun 2020 – 2022, dimana tahun 2022 IPM Kabupaten Penajam Paser Utara sebesar 72,55 atau meningkat 0,54 dibandingkan tahun 2021. Kondisi IPM Kabupaten Penajam Paser Utara menjadi yang terendah ke-2 atau urutan ke-9 dari 10 Kabupaten/Kota di Kalimantan Timur. Jika dibandingkan dengan IPM Provinsi Kalimantan Timur, maka IPM Kabupaten Penajam Paser Utara berada jauh di bawahnya. Namun jika dibandingkan dengan IPM nasional, capaian IPM Kabupaten Penajam Paser Utara tidak terlalu jauh berbeda dimana IPM nasional sebesar 72,91. IPM Kabupaten Penajam Paser Utara perlu menjadi perhatian serius pemerintah, mulai dari perbaikan layanan pendidikan, layanan kesehatan dan perekonomian. Perhatian serius terhadap IPM Kabupaten Penajam Paser Utara ini sudah seharusnya dilakukan oleh setiap tingkatan Pemerintahan, baik Pemerintah Daerah maupun Pemerintah Pusat, sebab Kabupaten Penajam Paser Utara yang ditetapkan sebagai lokasi IKN Nusantara perlu untuk mempersiapkan diri dari segi kapasitas SDM agar mampu bersaing dengan pendatang dari luar Kabupaten Penajam Paser Utara dan luar Kalimantan Timur sehingga kesejahteraan sosial masyarakat dapat tumbuh pada tahun – tahun selanjutnya. Untuk melihat kondisi pertumbuhan IPM Kabupaten Penajam Paser Utara perlu dilihat untuk setiap komponen pembentuk IPM.

Tabel 2.21 Indikator Penyusunan IPM Kabupaten Penajam Paser Utara  
Tahun 2018- 2022

No	Indikator	Satuan	Jumlah				
			2018	2019	2020	2021	2022
1	Indeks Pembangunan Manusia (IPM)	Poin	71,13	71,64	71,41	72,01	72,55
2	Angka (AHH)	Tahun	71,05	71,3	71,68	71,68	71,74
3	Harapan Lama Sekolah (HLS)	Tahun	12,54	12,56	12,57	12,57	12,7
4	Rata-rata lama Sekolah (RLS)	Tahun	8,03	8,28	8,36	8,36	8,51

No	Indikator	Satuan	Jumlah				
			2018	2019	2020	2021	2022
5	Pengeluaran Per Kapita	Rp	11.492	11,231	11.651	11.651	11.890

Sumber: BPS Kaltim dan Kabupaten Penajam Paser Utara, 2023

Dari tabel di atas, dapat dilihat bahwa dalam aspek pendidikan, angka Rata-rata lama sekolah mengalami kenaikan, ini mengindikasikan terjadi peningkatan rata-rata waktu lama penduduk diatas usia 25 tahun dalam mengenyam pendidikan yaitu 8,51 tahun. Selain itu, harapan lamanya pendidikan yang dilihat dari Harapan Lama Sekolah juga meningkat, yang menandakan bahwa harapan lamanya tahun yang bisa dihabiskan penduduk dalam mengenyam pendidikan yaitu selama 12,7 tahun. Pemerintah Kabupaten Penajam Paser Utara terus melakukan upaya untuk meningkatkan RLS dan HLS yaitu dengan terus memperluas kesempatan penduduk Kabupaten Penajam Paser Utara untuk memperoleh akses mendapat pendidikan disekolah formal. Hal ini diwujudkan melalui peningkatan layanan pendidikan termasuk sarana dan prasarana utama penunjangnya.

Untuk aspek kesehatan, Usia Harapan Hidup (UHH) Kabupaten Penajam Paser Utara juga meningkat dibanding tahun 2021. UHH pada tahun 2022 ini yaitu sebesar 71,71 tahun, artinya secara rata-rata harapan untuk hidup penduduk Kabupaten Penajam Paser Utara selama sekitar 71,71 tahun. Angka ini, sangat dipengaruhi oleh kondisi sektor kesehatan seperti angka kematian ibu melahirkan, angka kematian bayi, angka kematian balita, angka kematian penduduk akibat penyakit menular/tidak menular, serta penyebab masalah kesehatan lainnya. Oleh karena itu dengan semakin meningkatnya pelayanan kesehatan dalam arti luas kepada masyarakat, maka diharapkan jumlah kejadian kematian akibat hal-hal tersebut dapat ditekan sehingga meningkatkan Usia Harapan Hidup.

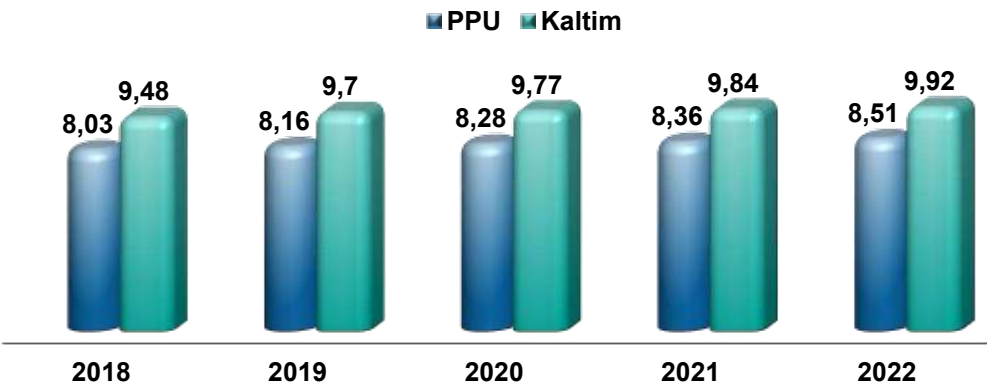
Dalam aspek kesejahteraan atau penghidupan yang layak, digunakan angka pengeluaran per kapita sebagai indikator pengukurnya. Angka pengeluaran per kapita ini berkaitan dengan aspek ekonomi, yaitu angka ini menunjukkan rata-rata rupiah yang dikeluarkan oleh masyarakat Kabupaten Penajam Paser Utara dalam memperoleh hidup layak. Pada tahun 2022 angka pengeluaran per kapita masyarakat Kabupaten Penajam Paser Utara sebesar Rp11,89 juta per tahun. Angka ini meningkat dibanding tahun 2021 yaitu sebesar Rp11,65 juta. Hal ini menunjukkan bahwa biaya yang dikeluarkan untuk konsumsi semua anggota rumah tangga selama sebulan baik yang berasal dari pembelian, pemberian maupun produksi sendiri dibagi dengan banyaknya anggota rumah tangga dalam rumah tangga masyarakat PPU selama setahun (2022) yaitu sebesar Rp11,89 juta. Untuk dapat meningkatkan nilai ini, upaya yang dilakukan yaitu dengan berupaya meningkatkan pendapatan masyarakat contohnya lewat perluasan kesempatan kerja, pemberdayaan UMKM, peningkatan produksi sektor usaha masyarakat, dan lainnya.



1) Pengetahuan

Mengutip laman Badan Pusat Statistik (BPS), dalam menghitung capaian IPM diperlukan komponen pengetahuan guna mengetahui kualitas pendidikan pada suatu wilayah. Pada awalnya BPS menggunakan indikator angka melek huruf untuk mengetahui kualitas pendidikan, namun indikator tersebut diganti karena dinilai sudah tidak relevan untuk mengukur kualitas pendidikan. Persentase melek huruf di Kabupaten Penajam Paser Utara pada tahun 2022 98,9% , tahun 2021 sekitar 99,3 %, serta 2020 sekitar 98,9%, Saat ini perhitungan IPM dari segi pengetahuan menggunakan indikator Rata – Rata Lama Sekolah (RLS) dan Harapan Lama Sekolah (HLS) yang dinilai lebih relevan dalam mengukur kualitas pendidikan secara makro. RLS merupakan gambaran jumlah tahun yang digunakan oleh penduduk dalam menjalani pendidikan formal tanpa memperhitungkan individu tersebut pernah tinggal kelas atau tidak. Sedangkan HLS merupakan gambaran lamanya waktu sekolah yang diharapkan dirasakan oleh anak usia sekolah di masa yang akan datang.

**Gambar 2.20 Rata – Rata Lama Sekolah Tahun 2018 – 2022 (Tahun)**



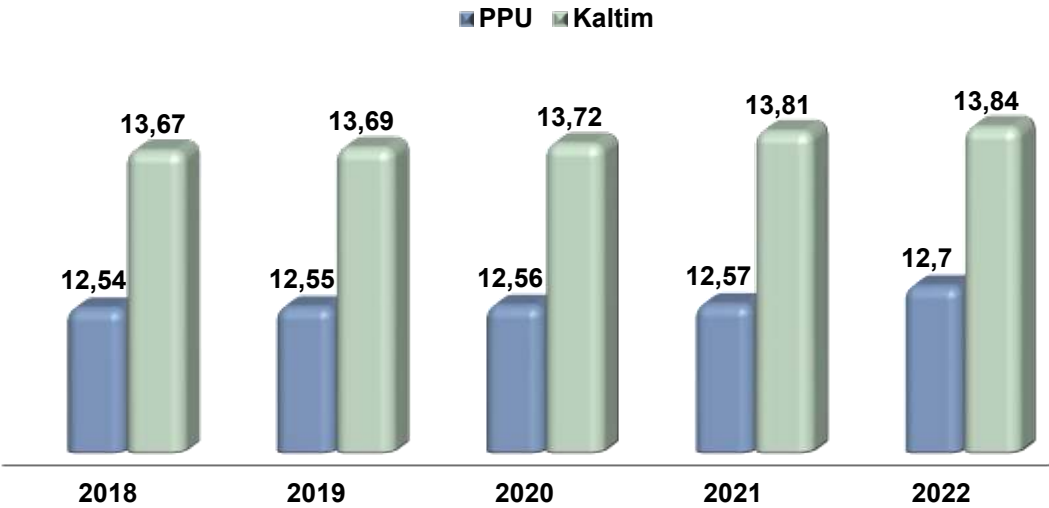
Sumber: BPS Provinsi Kalimantan Timur, 2023

RLS Kabupaten Penajam Paser Utara meningkat 0,15 tahun pada tahun 2022 atau menjadi 8,51 tahun. Peningkatan ini mengindikasikan bahwa rata – rata lama sekolah penduduk Kabupaten Penajam Paser Utara adalah selama 8,51 tahun atau setara dengan kelas VIII (kelas 2 SMP). Meskipun capaian RLS mengalami peningkatan, namun capaian ini belum mencapai target yang ditetapkan untuk tahun 2022 yaitu sebesar 15,07 tahun atau setara dengan Diploma III (D-III). Jika dibandingkan dengan capaian RLS Provinsi Kalimantan Timur, terdapat selisih yang tidak terlalu jauh yaitu sekitar 1,41 tahun. Capaian RLS Provinsi Kalimantan Timur yang sebesar 9,92 tahun mengindikasikan bahwa rata – rata masyarakat Provinsi Kalimantan Timur hanya mengenyam pendidikan selama 9 tahun atau setara dengan kelas IX (kelas 3 SMP).

Melihat realisasi tersebut, maka rata – rata tingkat pendidikan masyarakat Kabupaten Penajam Paser Utara masih tergolong rendah yaitu hanya sampai tingkat SMP kelas VIII (kelas 2 SMP). Realisasi RLS yang masih cenderung rendah ini pula yang menjadi salah satu faktor rendahnya realisasi IPM Kabupaten Penajam Paser

Utara. Dalam perencanaan pembangunan ke depan, sisi realisasi lama pendidikan masyarakat perlu menjadi perhatian serius Pemerintah Kabupaten Penajam Paser Utara sehingga dengan harapan masyarakat dapat mengenyam pendidikan lebih tinggi lagi yang akan berdampak pada kualitas SDM yang dapat dinilai salah satunya melalui capaian IPM Kabupaten Penajam Paser Utara pada tahun selanjutnya.

Gambar 2.21 Harapan Lama Sekolah Tahun 2018 – 2022 (Tahun)



Sumber: BPS Provinsi Kalimantan Timur, 2023

Capain HLS Kabupaten Penajam Paser Utara tahun 2022 mengalami peningkatan layaknya RLS. Realisasi HLS tahun 2022 Kabupaten Penajam Paser Utara sebesar 12,70 tahun, dimana capaian ini meningkat 0,13 tahun dibandingkan tahun 2021. Capain HLS sebesar 12,70 tahun pada tahun 2022, mengindikasikan bahwa masyarakat Kabupaten Penajam Paser Utara memiliki harapan untuk dapat bersekolah atau mengenyam pendidikan selama 12,70 tahun atau dapat mengenyam pendidikan hingga lulus jenjang SMA/SMK/Sederajat.

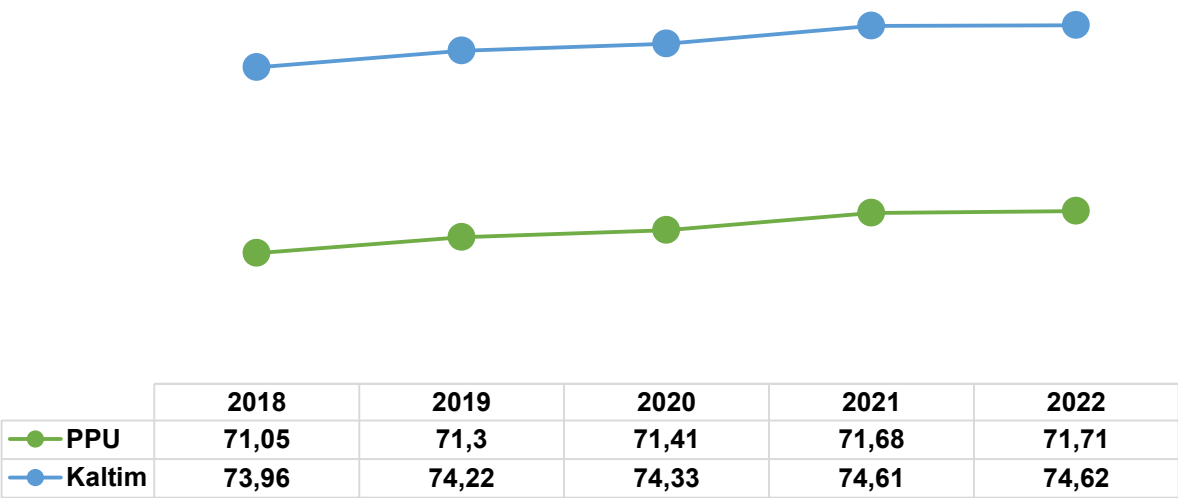
Peningkatan HLS ini tidak terlepas dari adanya program – program penunjang pendidikan yang diberikan oleh Pemerintah, baik Pemerintah Daerah maupun Pemerintah Pusat, seperti Program Beasiswa Seribu Sarjana, Reguler Berprestasi untuk pelajar dan mahasiswa, Tahfiz Qur’an dan lain sebagainya untuk di tingkat Kabupaten Penajam Paser Utara. Tidak dapat dipungkiri, program – program beasiswa tersebut dapat menstimulasi harapan masyarakat untuk menempuh pendidikan yang lebih tinggi lagi. Peningkatan capaian HLS juga terjadi untuk Provinsi Kalimantan Timur. Capaian HLS Provinsi Kalimantan Timur tahun 2022 sebesar 13,84 tahun atau setara dengan jenjang Diploma I (D-I). Capaian ini lebih tinggi dibandingkan Kabupaten Penajam Paser Utara. Meningkatnya capaian HLS Provinsi Kalimantan Timur juga tidak lepas dari program beasiswa bagi pelajar dan mahasiswa yang dilaksanakan Pemerintah Provinsi Kalimantan Timur berupa Beasiswa Kaltim Cemerlang (BKC) yang dilaksanakan setiap tahun untuk pelajar jenjang SD – SMA dan mahasiswa. Peningkatan capaian pada komponen HLS juga menjadi stimulasi bagi peningkatan IPM Kabupaten Penajam Paser Utara, namun perlu menjadi perhatian Pemerintah

bahwa HLS sepatutnya juga dibarengi dengan capaian RLS minimal mendekati angka HLS atau melebihi target RLS yang telah ditetapkan agar kualitas SDM Kabupaten Penajam Paser Utara lebih baik lagi untuk menghadapi tantangan dan tuntutan lapangan kerja yang ada.

2) Kesehatan

Mengutip laman Badan Pusat Statistik (BPS), bahwa salah satu komponen pembentuk IPM adalah sektor kesehatan dengan indikator yang diukur adalah Usia Harapan Hidup (UHH). Dengan menggunakan indikator UHH maka dinilai cukup untuk menggambarkan secara makro kualitas pelayanan kesehatan pada suatu wilayah, dengan asumsi semakin tinggi atau semakin baiknya kualitas pelayanan kesehatan suatu wilayah maka akan memberikan kesehatan yang semakin baik pula kepada masyarakat dengan harapan masyarakat memiliki usia yang lebih Panjang. Kesehatan menjadi salah satu faktor utama dalam peningkatan kualitas SDM dan peningkatan perekonomian masyarakat. Masyarakat yang sehat akan memberikan pengaruh yang baik bagi peningkatan kualitas SDM dan perekonomian, begitu pula sebaliknya. Untuk meningkatkan kualitas SDM diperlukan masyarakat yang pintar dan masyarakat yang sehat.

Gambar 2.22 Usia Harapan Hidup Tahun 2018 – 2022 (Tahun)



Sumber: BPS Provinsi Kalimantan Timur, 2023

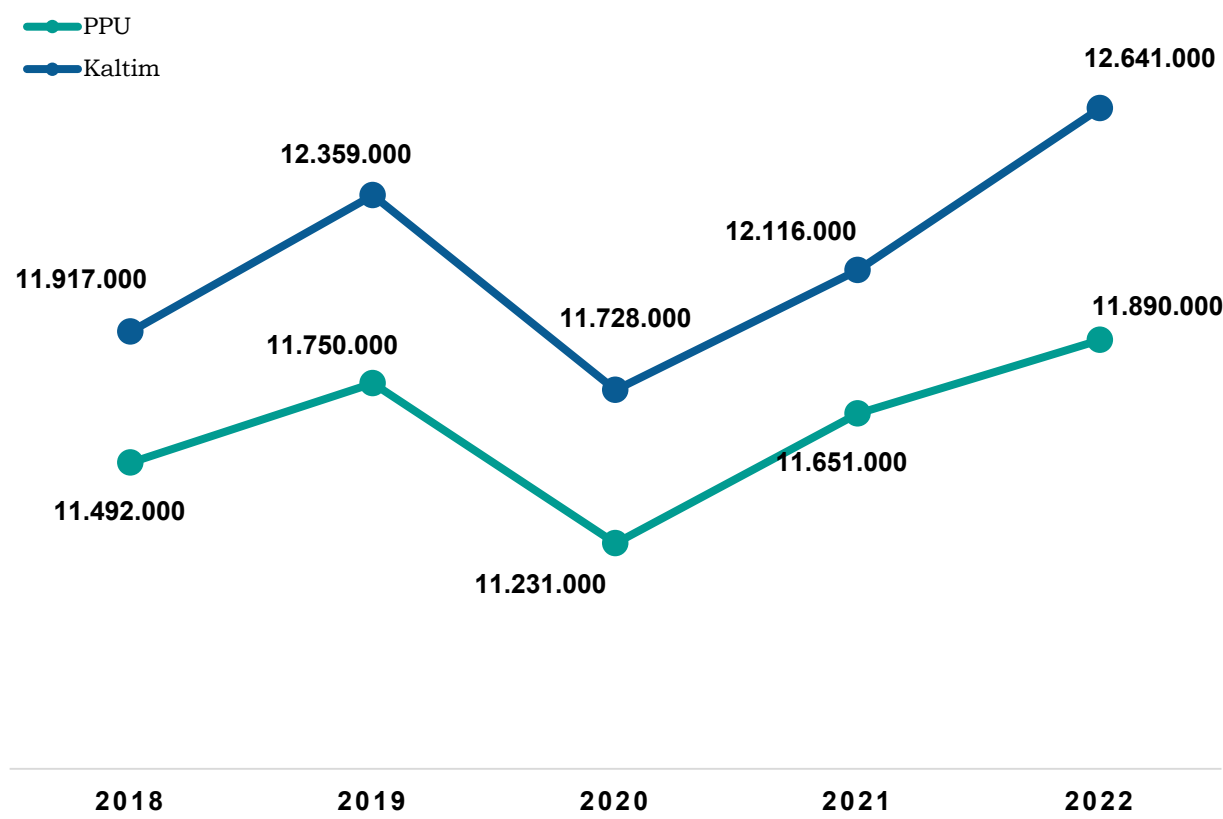
UHH Kabupaten Penajam Paser Utara tahun 2022 sedikit meningkat sebesar 0,03 tahun. Rata – rata peningkatan UHH di Kabupaten Penajam Paser Utara berkisar antara 0,1 – 0,2 tahun setiap tahunnya. Tentu peningkatan tersebut tidak begitu signifikan untuk meningkatkan pertumbuhan UHH Kabupaten Penajam Paser Utara yang pada akhirnya berkontribusi dalam peningkatan IPM Kabupaten Penajam Paser Utara. Peningkatan yang tidak begitu signifikan ini menandakan pula bahwa pelayanan kesehatan di Kabupaten Penajam Paser Utara kurang berkembang secara signifikan pula. Perlu adanya peningkatan pelayanan kesehatan secara komprehensif, mulai dari pelayanan administrasi hingga pelayanan penanganan penyakit untuk masyarakat

sehingga harapan hidup dan kesehatan masyarakat dapat meningkat di Kabupaten Penajam Paser Utara.

3) Standar Hidup Layak

Standar hidup layak merupakan indikator yang digunakan untuk melihat secara makro kondisi perekonomian masyarakat. Dalam menghitung IPM, perlu diketahui pula kondisi makro perekonomian masyarakat pada suatu wilayah. Standar hidup layak dapat diketahui melalui pengeluaran per kapita dalam suatu wilayah. Mengutip laman resmi BPS, pengeluaran per kapita adalah biaya yang dikeluarkan oleh masyarakat untuk konsumsi semua anggota rumah tangga selama sebulan dibagi dengan banyaknya anggota keluarga yang disesuaikan dengan paritas daya beli. Indikator ini dapat dijadikan untuk mengasumsikan ukuran tingkat kesejahteraan ekonomi penduduk.

Gambar 2.23 Pengeluaran Per Kapita Tahun 2018 – 2022



Sumber: BPS Provinsi Kalimantan Timur, 2023

Pengeluaran per kapita Kabupaten Penajam Paser Utara tahun 2022 naik sebesar Rp239.000,- dibandingkan tahun 2021, dimana posisi tahun 2022 adalah sebesar Rp11.890.000,- per tahun. Jika berdasarkan grafik di atas, pengeluaran yang harus dikeluarkan masyarakat per tahun terus meningkat sejak tahun 2021. Jika dibandingkan dengan PDRB per kapita yang menggambarkan pendapatan rata – rata masyarakat Penajam Paser Utara selama setahun seperti yang tertera pada Gambar 2.22, maka peningkatan pengeluaran masyarakat diimbangi dengan peningkatan pendapatan. Namun peningkatan pendapatan yang terjadi tidak sebanding kuantitasnya dengan peningkatan pengeluaran masyarakat. Hal serupa juga terjadi untuk skala yang

lebih luas lagi, yaitu Provinsi Kalimantan Timur. Peningkatan pengeluaran per kapita ini tidak lepas dari adanya peningkatan harga – harga di pasaran khususnya harga kebutuhan pokok atau bahan – bahan makanan. Perlu adanya pemantauan dan pengendalian harga pasar untuk kebutuhan – kebutuhan pokok masyarakat. Kabupaten Penajam Paser Utara dengan komoditi utama sektor pertanian seharusnya mampu untuk memenuhi kebutuhan pokok masyarakatnya sehingga harga di pasaran dapat lebih stabil lagi.

C. Fokus Seni Budaya dan Olahraga

Fokus seni budaya dan olahraga menjadi komponen yang dapat menjadi identitas suatu daerah. Seni dan kebudayaan dari suatu daerah bahkan jika dimanfaatkan atau dikelola dengan baik dapat menjadi *brand* bagi daerah. Demikian pula dengan bidang olahraga yang dapat menjadi media pengenalan daerah dilingkup regional maupun nasional. Bidang olahraga tidak jarang menjadi ajang untuk menaikkan reputasi daerah. Sehingga bidang seni budaya dan olahraga tidak kalah penting untuk menjadi perhatian Pemerintah Daerah untuk dikelola dengan baik agar kebudayaan daerah tidak luntur oleh waktu dan bakat – bakat olahragawan daerah dapat terus bermunculan dan mengharumkan nama daerah.

1) Bidang Seni dan Budaya

Kabupaten Penajam Paser Utara memiliki khasanah kesenian yang merupakan produk adat istiadat atau budaya yang didominasi berakar dari Suku Paser. Pemerintah Daerah terus berupaya untuk turut serta melestarikan warisan kebudayaan ini agar tetap menjadi penguat identitas wilayah Kabupaten Penajam Paser Utara. Beberapa hal yang dilakukan yaitu menyelenggarakan pagelaran atau festival seni dan budaya sebagai upaya pelestarian dan juga ajang promosi keunikan daerah, dimana salah satunya melalui *event* kebudayaan yang rutin dilaksanakan setiap tahunnya. Berikut beberapa *event* kebudayaan yang rutin dilaksanakan setiap tahunnya di Kabupaten Penajam Paser Utara:

**Tabel 2.22 Event Kebudayaan di Kabupaten Penajam Paser Utara**

No	Nama Event	Estimasi Pelaksanaan Tiap Tahun
1	Pesta Adat Nondoï	2
2	Festival Pesta Laut	1
3	Buen Festival	1

Sumber: Dinas Kebudayaan dan Pariwisata, 2023

Melalui *event* kebudayaan yang rutin dilaksanakan tersebut dapat menjadi peluang Kabupaten Penajam Paser Utara untuk mengenalkan budaya lokal yang dapat menjadi daya Tarik wisata, khususnya wisata budaya. Namun tentunya perlu didukung melalui promosi secara intens agar informasi pelaksanaan dapat tersebar luas. dengan penetapan Kabupaten Penajam Paser Utara sebagai calon Ibu Kota Negara, maka



pelestarian tradisi lokal selain sebagai penguat identitas juga menjadi atraksi daya tarik wisatawan yang diharapkan juga memiliki manfaat ekonomi bagi masyarakat. Selain seni yang terkait dengan budaya dan adat istiadat tradisional daerah, juga dilakukan pembinaan terhadap kegiatan kesenian yang lebih modern lainnya seperti puisi, olah vokal, drama, dan seni teater. Pembinaan ini dilakukan untuk siswa jenjang sekolah dasar dan menengah. Beberapa prestasi yang diraih yaitu sebagai berikut:

**Tabel 2.23 Prestasi Kesenian dan Kebudayaan Jenjang Sekolah Tingkat Provinsi dan Tingkat Nasional Tahun 2022**

NO	NAMA SEKOLAH/TIM	JENIS LOMBA TINGKAT PROVINSI	JUARA
Sekolah Dasar (SD)			
1	SDN 013 Penajam	Menyanyi (Tunggal)	2
2	SDN 023 Sepaku	Seni Tari	Harapan I
3	SDN 020 Sepaku	Pantomim	Harapan I
4	SD Muhammadiyah Penajam	Pantomim	Harapan II
Sekolah Menengah Pertama (SMP)			
1	SMPN 6 PPU	Vokal Solo	2
2	SMPN 1 PPU	Vokal Solo	Harapan I
3	SMPN 10 PPU	Kreativitas Tari	Harapan I
NO	NAMA SEKOLAH/TIM	JENIS LOMBA TINGKAT NASIONAL	JUARA
Sekolah Dasar (SD)			
1	SDN 013 Penajam	Menyanyi (Tunggal)	2
Sekolah Menengah Pertama (SMP)			
1	SMPN 6 PPU	Vokal Solo	2

Sumber: Disdikpora, 2023

Pemerintah Kabupaten Penajam Paser Utara memberikan perhatian terhadap pembinaan kreativitas siswa melalui pembinaan di sekolah. Perlombaan bidang kesenian juga rutin dilaksanakan oleh Dinas Pendidikan, Pemuda dan Olahraga (Disdikpora) Kabupaten Penajam Paser Utara sebagai ajang tolok ukur perkembangan pembinaan kreativitas siswa dibidang seni. Hasil dari pembinaan kreativitas siswa ini dibuktikan dengan raihan prestasi seni jenjang sekolah pada perlombaan tingkat Provinsi maupun Nasional. Pada tahun 2022 untuk perlombaan kesenian jenjang SD, Kabupaten Penajam Paser Utara mampu meraih 4 penghargaan yaitu bidang olah vocal (Juara 2), bidang tari (Juara Harapan I) dan bidang kesenian pantomime (Juara Harapan I dan Harapan II). Sementara untuk perlombaan seni jenjang SMP, Kabupaten Penajam Paser Utara mampu meraih 3 penghargaan yaitu vocal solo (Juara 2 dan Juara Harapan I) serta bidang tari (Juara Harapan I). Pada tahun 2022 juga terdapat sekolah di Kabupaten Penajam Paser Utara juga terpilih menjadi perwakilan Kabupaten Penajam Paser Utara dan juga Provinsi Kalimantan Timur. Untuk jenjang SD, yang terpilih menjadi perwakilan Kalimantan Timur adalah SDN 013 Penajam dalam lomba Menyanyi dan mampu meraih Juara 2 Tingkat Nasional. Sedangkan untuk jenjang SMP, yang menjadi perwakilan Kalimantan Timur adalah SMPN 6 PPU dalam lomba vocal solo dan mampu meraih Juara 2 Tingkat Nasional. Prestasi – prestasi yang diraih

tersebut tentunya perlu mendapatkan perhatian dan apreasi dari berbagai pihak, khususnya Pemerintah Kabupaten Penajam Paser Utara karena mampu membawa nama baik daerah di kancah nasional dalam perlombaan bidang kesenian khususnya olah vokal.

2) Bidang Olahraga

Pembinaan olahraga di Kabupaten Penajam Paser Utara juga merupakan salah satu prioritas dalam meningkatkan kualitas kesejahteraan dan karakter pembangunan manusia. Pembinaan olahraga diharapkan mampu melahirkan prestasi-prestasi yang membanggakan daerah, sehingga menjadi salah satu penguat identitas daerah skala regional maupun nasional. Pembinaan olahraga dilakukan sejak usia dini, terutama untuk jenis cabang olahraga potensial yang menjadi unggulan prestasi daerah. Pembinaan ini berhasil menorehkan beberapa prestasi seperti dicabang Sepak bola junior, Judo, Renang, Hoki, Binaraga, dan lainnya. Berikut prestasi dibidang olahraga untuk Kabupaten Penajam Paser Utara:

**Tabel 2.24 Prestasi Olahraga Kabupaten Penajam Paser Utara Tahun 2022**

NO	NAMA SEKOLAH/TIM	JENIS PERTANDINGAN TINGKAT PROVINSI	JUARA
Sekolah Dasar (SD)			
1	SDN 026 Penajam	POPDA (CABOR TAEKWONDO)	3
Sekolah Menengah Pertama (SMP)			
1	SMPN 21 PPU	POPDA (CABOR TINJU)	3
2	SMPN 21 PPU	POPDA (CABOR TINJU)	1
3	SMPN 21 PPU	POPDA (CABOR TINJU)	1
4	SMPN 21 PPU	POPDA (CABOR TAEKWONDO)	3
5	SMPN 1 PPU	POPDA (CABOR TAEKWONDO)	2
6	SMPN 21 PPU	POPDA (CABOR TAEKWONDO)	3
7	SMPN 5 PPU	POPDA (CABOR TAEKWONDO)	3
8	SMPIT Nurul Hikmah PPU	POPDA (CABOR PANAHAH)	3
9	SMPIT Nurul Hikmah PPU	POPDA (CABOR PANAHAH)	2
10	SMPIT Nurul Hikmah PPU	POPDA (CABOR PANAHAH)	2
11	SMPIT Nurul Hikmah PPU	POPDA (CABOR PANAHAH)	2
12	SMPIT Nurul Hikmah PPU	POPDA (CABOR PANAHAH)	2
13	SMPN 21 PPU	PIALA GUBERNUR KALTIM (CABOR TAEKWONDO)	2
14	SMPN 21 PPU	PIALA GUBERNUR KALTIM (CABOR TAEKWONDO)	1
15	SMPN 21 PPU	PIALA GUBERNUR KALTIM (CABOR TAEKWONDO)	3
16	SMPN 21 PPU	KEJURPROV (CABOR TINJU)	1
17	SMPN 21 PPU	KEJURPROV (CABOR TINJU)	1
18	SMPN 21 PPU	KEJURPROV (CABOR TINJU)	1
19	SMPN 21 PPU	KEJURPROV (CABOR TINJU)	1
20	SMPN 21 PPU	KEJURPROV (CABOR TINJU)	3
21	SMPN 21 PPU	Kejuaran tingkat pelajar FOPSSI Kaltim U 12 - U14 Sekaltim (SEPAKBOLA)	1
22	SMPN 21 PPU	Piala XPON 03 Kaltim (CABOR TAEKWONDO)	1
23	SMPN 21 PPU	Piala XPON 03 Kaltim (CABOR TAEKWONDO)	1

NO	NAMA SEKOLAH/TIM	JENIS PERTANDINGAN TINGKAT PROVINSI	JUARA
24	SMPN 21 PPU	Piala XPON 03 Kaltim (CABOR TAEKWONDO)	2
25	SMPN 21 PPU	Piala XPON 03 Kaltim (CABOR TAEKWONDO)	3
26	SMPN 21 PPU	Piala XPON 03 Kaltim (CABOR TAEKWONDO)	1
27	SMPN 21 PPU	Piala XPON 03 Kaltim (CABOR TAEKWONDO)	2
28	SMPN 21 PPU	Piala XPON 03 Kaltim (CABOR TAEKWONDO)	3
29	SMPN 21 PPU	Piala XPON 03 Kaltim (CABOR TAEKWONDO)	1
30	SMPN 21 PPU	Piala XPON 03 Kaltim (CABOR TAEKWONDO)	1
31	SMPN 21 PPU	Piala XPON 03 Kaltim (CABOR TAEKWONDO)	3
32	SMPIT Nurul Hikmah PPU	PPU ARCHERY OPEN & KALTIM SERIES I (CABOR PANAHAN)	3
33	SMPIT Nurul Hikmah PPU	PPU ARCHERY OPEN & KALTIM SERIES I (CABOR PANAHAN)	3
34	SMPIT Nurul Hikmah PPU	PPU ARCHERY OPEN & KALTIM SERIES I (CABOR PANAHAN)	3
35	SMPIT Nurul Hikmah PPU	PPU ARCHERY OPEN & KALTIM SERIES I (CABOR PANAHAN)	3
36	SMPN 21 PPU	PPU ARCHERY OPEN & KALTIM SERIES I (CABOR PANAHAN)	1
37	SMPIT Nurul Hikmah PPU	PPU ARCHERY OPEN & KALTIM SERIES I (CABOR PANAHAN)	2
38	SMPIT Nurul Hikmah PPU	PPU ARCHERY OPEN & KALTIM SERIES I (CABOR PANAHAN)	1
39	SMPIT Nurul Hikmah PPU	PPU ARCHERY OPEN & KALTIM SERIES I (CABOR PANAHAN)	2
40	SMPIT Nurul Hikmah PPU	PPU ARCHERY OPEN & KALTIM SERIES I (CABOR PANAHAN)	1
41	SMPIT Nurul Hikmah PPU	PPU ARCHERY OPEN & KALTIM SERIES I (CABOR PANAHAN)	2
42	SMPIT Nurul Hikmah PPU	PPU ARCHERY OPEN & KALTIM SERIES I (CABOR PANAHAN)	1
43	SMPIT Nurul Hikmah PPU	PPU ARCHERY OPEN & KALTIM SERIES I (CABOR PANAHAN)	2

Sumber: Disdikpora, 2022

Presatasi keolahragaan Kabupaten Penajam Paser Utara untuk jenjang sekolah sedikit berbeda dengan prestasi dibidang kesenian. Jika dibidang kesenian terlihat cukup seimbang antara prestasi jenjang SD dan SMP, pada prestasi bidang olahraga terlihat sangat menonjol prestasi yang ditunjukkan jenjang SMP. Meskipun dari SD dan SMP di Kabupaten Penajam Paser Utara belum ada yang mewakili Provinsi Kalimantan Timur dalam ajang pertandingan olahraga ditingkat nasional, namun prestasi yang diraih pada tingkat Provinsi tidak kalah membanggakan. Prestasi jenjang SD untuk bidang olahraga di tingkat Provinsi adalah Juara 3 pertandingan POPDA Cabor Taekwondo yang diraih oleh SDN 026 Penajam. Sedangkan prestasi keolahragaan jenjang SMP untuk pertandingan olahraga tingkat Provinsi didominasi oleh prestasi

cabor seni bela diri Taekwondo dan olahraga panahan. Selain itu terdapat pula prestasi cabor Sepak Bola dan Tinju namun tidak sebanyak prestasi cabor Taekwondo dan Panahan. Olahraga Taekwondo dan Panahan memang sedang menjadi cabang olahraga yang mulai banyak digemari oleh masyarakat khususnya anak – anak. Ada banyak club Taekwondo dan Panahan yang bermunculan dalam beberapa tahun terakhir. Walaupun belum sebesar Sepak Bola, namun prestasi cabor Panahan dan Taekwondo terbukti mampu menyumbangkan medali lebih banyak untuk Kabupaten Penajam Paser Utara.

### **2.1.3 Aspek Pelayanan Umum**

Pelayanan umum merupakan jenis pelayanan yang dilakukan Pemerintah Daerah untuk melayani masyarakat. Pelayanan umum Pemerintah Daerah dibagi menjadi beberapa jenis pelayanan yaitu urusan pelayanan dasar, urusan non pelayanan dasar, urusan pilihan, dan urusan pendukung pemerintahan. Penjabaran terkait pelayanan umum ini menjadi penting untuk mengetahui capaian dari kinerja pelayanan Pemerintah Daerah kepada masyarakat.

#### **A. Urusan Pelayanan Dasar**

Pelayanan Pemerintah kepada masyarakat untuk urusan pelayanan dasar umumnya dibagi menjadi beberapa bidang urusan, yaitu bidang pendidikan, kesehatan, pekerjaan umum, perumahan dan kawasan permukiman, ketenteraman dan ketertiban umum serta sosial. Pemerintah Kabupaten Penajam Paser Utara untuk melaksanakan urusan pelayanan tersebut dibagi menjadi beberapa Perangkat Daerah dengan harapan dapat memberikan pelayanan kepada masyarakat lebih baik dan fokus.

##### **1) Pendidikan**

Pendidikan merupakan pelayanan utama dan sangat strategis yang diberikan Pemerintah kepada masyarakat. Pelayanan Pemerintah kepada masyarakat melalui pendidikan menjadi penting dan strategis dikarenakan memiliki hubungan erat dengan peningkatan kualitas SDM dan kesejahteraan masyarakat. Pendidikan yang berkualitas akan menghasilkan SDM yang berkualitas pula. Akses masyarakat untuk mendapat pendidikan harus sama. Gambaran keterjangkauan akses masyarakat terhadap pendidikan dalam suatu daerah dapat dilihat berdasarkan beberapa kondisi, seperti persebaran sarana pendidikan, angka partisipasi anak usia sekolah, jumlah guru dan lain sebagainya.

**Tabel 2.25 Persebaran Sarana Pendidikan Tahun 2018 – 2022**

No	Wilayah	2018			2019			2020			2021			2022		
		SD (Unit)	SMP (Unit)	SMA/SMK (Unit)	SD (Unit)	SMP (Unit)	SMA/SMK (Unit)	SD (Unit)	SMP (Unit)	SMA/SMK (Unit)	SD (Unit)	SMP (Unit)	SMA/SMK (Unit)	SD (Unit)	SMP (Unit)	SMA/SMK (Unit)
1	Penajam	43	17	5	43	17	8	43	17	8	43	17	10	45	22	12
2	Waru	11	3	2	11	3	2	11	3	2	11	3	2	11	4	2
3	Babulu	24	5	2	24	5	3	24	5	3	24	6	3	27	10	5
4	Sepaku	27	7	5	27	7	5	27	7	5	28	8	5	28	9	6
Total		105	32	14	105	32	18	105	32	18	106	34	20	111	45	25

Sumber: BPS Kabupaten Penajam Paser Utara , 2023

Berdasarkan data di atas, terlihat persebaran sarana pendidikan di Kabupaten Penajam Paser Utara mulai jenjang SD – SMA/SMK. Persebaran sarana pendidikan di Kabupaten Penajam Paser Utara telah cukup merata di setiap kecamatan. Hingga tahun 2022, total sarana pendidikan jenjang SD berjumlah 111 unit, sarana pendidikan jenjang SMP berjumlah 45 unit dan sarana pendidikan jenjang SMA berjumlah 25 unit. Jika dilihat berdasarkan jumlah persebaran sarana pendidikan per kecamatan, sarana pendidikan terbanyak tersebar di Kecamatan Kecamatan dan kecamatan dengan persebaran sarana pendidikan paling sedikit ada pada Kecamatan Waru. Berdasarkan jumlah persebaran tersebut, dapat diindikasikan bahwa sarana pendidikan di Kabupaten Penajam Paser Utara telah tersebar secara merata di seluruh wilayah kecamatan Kabupaten Penajam Paser Utara. Dengan demikian maka secara ketersediaan sarana pendidikan, maka masyarakat dapat mengakses pendidikan hingga jenjang SMA/SMK dengan mudah.

**Tabel 2.26 Rasio Murid-Guru dan Murid-Sekolah Berdasarkan Jenjang Pendidikan Tahun 2022**

Tingkat Pendidikan	Jumlah Sekolah	Jumlah Murid	Jumlah Guru	Rasio Murid-Guru	Rasio Murid-Sekolah
Sekolah Dasar (SD)					
Negeri	96	19.166	1.119	17:1	200:1
Swasta	15	2.492	170	15:1	166:1
<b>Total</b>	<b>111</b>	<b>21.658</b>	<b>1.289</b>	<b>17:1</b>	<b>195:1</b>
Sekolah Menengah Pertama (SMP)					
Negeri	30	7.384	488	15:1	246:1
Swasta	15	2.245	164	14:1	150:1
<b>Total</b>	<b>45</b>	<b>9.629</b>	<b>652</b>	<b>15:1</b>	<b>214:1</b>

Sumber: BPS Kabupaten Penajam Paser Utara , 2023

Jumlah fasilitas gedung sekolah jenjang SD di Kabupaten Penajam Paser Utara Tahun 2022 adalah sebanyak 111 unit dengan total jumlah murid jenjang SD sebanyak 21.658 siswa dan total guru SD sebanyak 1.289 guru. Jumlah fasilitas dan murid serta guru tersebut termasuk di dalamnya untuk sekolah negeri dan swasta. Berdasarkan data di atas, Kabupaten Penajam Paser Utara didominasi oleh sekolah negeri untuk jenjang SD. Jika dirata – ratakan, rasio murid-guru jenjang SD di Kabupaten Penajam Paser Utara adalah sebesar 1:17 yang menandakan bahwa 1 guru mengampu atau mengajar sebanyak 17 siswa. Sedangkan pada tahun 2021 dalam 1 unit sekolah jenjang SD baik swasta maupun negeri, rata – rata menampung 198 siswa. Jika merujuk Peraturan Menteri Pendidikan dan Kebudayaan Republik Indonesia (Permendikbud) Nomor 17 Tahun 2017, bahwa jumlah peserta didik dalam 1 kelas untuk jenjang SD adalah antara 20 – 28 siswa. Artinya, 1 orang guru secara ideal mengajar sebanyak 20 – 28 siswa per kelas. Dan dalam Permendikbud No. 17 cfTahun 2017 tersebut juga mengatur secara ideal, bahwa 1 unit sekolah jenjang SD minimal terdiri dari 6 dan maksimal terdiri dari 24 ruang kelas (setiap tingkatan kelas terdiri dari maksimal 4 kelas). Sekolah dengan jenjang SD di Kabupaten Penajam Paser Utara



sebagian besar terdiri dari 2 kelas dalam setiap tingkatan kelas atau setara dengan 12 kelas dalam 1 sekolah SD. Dengan demikian, maka jumlah ketersediaan sekolah dan ruang kelas untuk jenjang SD di Kabupaten Penajam Paser Utara masih dalam kondisi ideal atau belum melampaui batas maksimal daya tampung.

Untuk jenjang SMP, Kabupaten Penajam Paser Utara memiliki 34 unit sekolah jenjang SMP yang terdiri dari 27 unit sekolah berstatus negeri dan 7 unit sekolah berstatus swasta. Jumlah siswa jenjang SMP lebih sedikit dibanding siswa jenjang SD, dimana jumlah siswa SMP sebanyak 9.629 siswa yang terdiri dari 7.384 siswa SMP negeri dan 2.245 siswa SMP swasta. Jumlah guru SMP pada tahun 2022 sebanyak 652 guru yang terdiri dari 488 guru SMP negeri dan 164 guru SMP swasta. Secara keseluruhan, 1 guru SMP mengajar sebanyak 16 siswa dan 1 unit sekolah SMP menampung 226 siswa. Mengacu Permendikbud No. 17 Tahun 2017, secara ideal 1 ruang kelas jenjang SMP minimal menampung 20 siswa dan maksimal 32 siswa yang dapat diasumsikan 1 guru secara ideal mengajar antara 20 – 32 siswa. Dalam Permendikbud No. 17 Tahun 2017 tersebut juga mengatur jumlah ideal ruang kelas jenjang SMP, dimana minimal 3 unit kelas dan maksimal 33 unit kelas. Sebagian besar sekolah jenjang SMP di Kabupaten Penajam Paser Utara terdiri dari 4 – 5 unit kelas untuk setiap tingkatan kelas. Sehingga jika dirata – ratakan, maka daya tampung ruang kelas dan guru jenjang SMP masih berada dalam batas ideal.

Parameter lain untuk mengetahui kondisi partisipasi sekolah masyarakat di suatu wilayah dapat ditinjau melalui Angka Partisipasi Sekolah (APS), Angka Partisipasi Murni (APM) dan Angka Partisipasi Kasar (APK). Dengan mengetahui APS maka akan memberikan gambaran proporsi penduduk kelompok usia sekolah yang sedang bersekolah tanpa memandang jenjang pendidikan, sehingga dapat diinterpretasikan bahwa semakin tinggi nilai APS maka menandakan semakin banyak pula penduduk usia sekolah pada kelompok usia tersebut yang sedang bersekolah. Secara lebih rinci, dengan mengetahui APK maka akan didapatkan informasi terkait proporsi jumlah penduduk yang masih bersekolah di jenjang pendidikan tertentu tanpa memandang usia penduduk tersebut. Artinya APK akan memberikan informasi partisipasi sekolah masyarakat untuk setiap jenjang pendidikan tanpa memperhatikan batasan usia seharusnya pada jenjang pendidikan tersebut. Lebih rinci lagi, kondisi partisipasi sekolah masyarakat dapat ditinjau melalui APM yang memberikan gambaran proporsi penduduk kelompok usia sekolah yang sedang bersekolah tepat pada jenjang pendidikan yang seharusnya.

Tabel 2.27 Angka Partisipasi Pendidikan Tahun 2018 – 2022

Angka Partisipasi Sekolah (APS) (%)					
Usia Sekolah (Tahun)	2018	2019	2020	2021	2022
7 – 12	100	99,80	99,59	99,16	99,91
13 – 15	97,28	97,40	96,85	96,46	97,91
16 – 18	85,72	84,73	85,74	86,19	86,08
Angka Partisipasi Kasar (APK) (%)					
Jenjang Pendidikan	2018	2019	2020	2021	2022
SD	112,12	106,84	106,83	106,07	106,15
SMP	95,51	91,03	97,46	99,33	93,69
SMA	86,52	94,96	88,76	86,04	85,73
Angka Partisipasi Murni (APM) (%)					
Jenjang Pendidikan	2018	2019	2020	2021	2022
SD	100	99,46	99,26	98,88	99,91
SMP	80,10	82,73	82,43	82,74	83,07
SMA	69,17	69,82	70,03	70,14	70,11

Sumber: Statistik Kesejahteraan Rakyat Kabupaten Penajam Paser Utara, 2022

APS umumnya diklasifikasikan menjadi 3 kelompok usia sekolah, yaitu kelompok usia 7 – 12 tahun, 13 – 15 tahun dan 16 – 18 tahun. Dengan mengetahui APS hanya akan memberikan gambaran proporsi kelompok usia sekolah tersebut yang masih bersekolah tanpa mengetahui jenjang pendidikan yang saat ini ditempuh. APS usia 7 – 12 tahun pada tahun 2018 terdata 100% yang menandakan bahwa anak usia 7 -12 di Kabupaten Penajam Paser Utara pada tahun 2018 semua sedang aktif bersekolah. Namun APS ini terus menurun sejak tahun 2019 – 2021. Meskipun masih tergolong tinggi, yaitu berada pada kisaran 99% namun hal ini menandakan bahwa masih ada anak usia 7 – 12 tahun di Kabupaten Penajam Paser Utara yang belum atau tidak bersekolah. Pada tahun 2022 ini, partisipasi sekolah anak usia 7 – 12 tahun kembali meningkat 99,91%. Walaupun masih menandakan bahwa masih ada anak usia 7 – 12 tahun yang belum bersekolah, namun peningkatan APS ini perlu di apresiasi yang menandakan bahwa terjadi peningkatan partisipasi sekolah pada anak usia 7 – 12 tahun. APS untuk anak usia 13 – 15 tahun pada tahun 2022 mencapai pada partisipasi tertinggi selama 5 tahun terakhir yaitu sebesar 97,91%. Meskipun berada pada capaian tertinggi selama 5 tahun terakhir, namun hal ini masih sangat perlu untuk menjadi perhatian Pemerintah Daerah karena masih ada sekitar 3% anak usia 13 – 15 tahun yang belum atau tidak sekolah. Berbeda dengan APS kelompok usia 7 – 12 tahun dan 13 – 15 tahun, APS kelompok usia 16 – 18 tahun mengalami penurunan pada tahun 2022 menjadi 86,08%. APS kelompok usia 16 – 18 tahun ini menjadi sangat penting untuk diperhatikan, selain masih ada sekitar 14% anak usia 16 – 18 tahun yang tidak bersekolah juga terjadi penurunan capaian APS yang menandakan ada anak pada kelompok usia ini yang berhenti sekolah atau tidak melanjutkan sekolah ke jenjang yang lebih tinggi. Pekerjaan yang berat dibidang pendidikan ditanggung Pemerintah Kabupaten Penajam Paser Utara untuk terus menjalankan program – program

beasiswa dan bantuan lainnya dibidang pendidikan agar merangsang partisipasi sekolah anak pada setiap kelompok usia agar mencapai 100%. APS yang tinggi akan berdampak pada kualitas dan daya saing SDM Kabupaten Penajam Paser Utara.

APK jenjang SD Kabupaten Penajam Paser Utara pada tahun 2018 sebesar 112,12% yang menandakan bahwa terdapat 112,12% anak usia sekolah yang masih menempuh pendidikan jenjang SD. Dari data tersebut diketahui terdapat 12,12% anak usia sekolah yang seharusnya telah menempuh pendidikan pada jenjang yang lebih tinggi namun pada kenyataannya masih menempuh jenjang pendidikan SD. Namun APK jenjang SD semakin tahun semakin membaik dibanding tahun 2018, dimana pada tahun 2022 ini APK jenjang SD sebesar 106,15% atau naik 0,07% dibanding tahun 2021. Kondisi ini menandakan bahwa hingga tahun 2022 ini masih ada 6,15% anak usia sekolah yang seharusnya telah menempuh pendidikan pada jenjang yang lebih tinggi namun saat ini masih menempuh pendidikan jenjang SD. Berbeda dengan APK jenjang SD yang mencapai lebih dari 100%, pada APK jenjang SMP tahun 2022 sebesar 93,69% yang menandakan ada 93,69% anak usia sekolah menempuh pendidikan pada jenjang SMP. Jika dikorelasikan dengan APK jenjang SD, maka dapat diasumsikan bahwa 6,15% anak usia sekolah yang masih menempuh pendidikan jenjang SD tersebut adalah anak usia sekolah yang seharusnya saat ini telah menempuh pendidikan di jenjang SMP. APK jenjang SMA di Kabupaten Penajam Paser Utara adalah sebesar 85,73%. APK jenjang SMA tahun 2022 ini menurun dibandingkan tahun 2021. Capaian APK jenjang SMA ini terus menurun sejak tahun 2019 – 2022. Ada beberapa kondisi yang mempengaruhi capaian APK, dimana jika APK pada jenjang tertentu melebihi 100% seperti capaian APK jenjang SD Kabupaten Penajam Paser Utara yang mencapai 106,15% dapat diasumsikan bahwa masih ada anak usia sekolah yang tinggal kelas atau mengalami keterlambatan untuk masuk jenjang SD. Sedangkan jika APK pada jenjang tertentu kurang dari 100%, maka dapat diasumsikan bahwa masih terdapat siswa yang tinggal kelas pada jenjang sebelumnya atau dapat disebabkan juga oleh adanya anak usia sekolah yang tidak melanjutkan pendidikan pada jenjang selanjutnya atau siswa putus sekolah. Kondisi ini perlu menjadi perhatian agar proporsi APK di Kabupaten Penajam Paser Utara dapat ideal, melalui peningkatan kualitas tenaga pendidik agar kasus anak tinggal kelas dapat berkurang serta dorongan Pemerintah Daerah agar anak usia sekolah tidak putus sekolah dan dapat melanjutkan ke jenjang yang lebih tinggi.

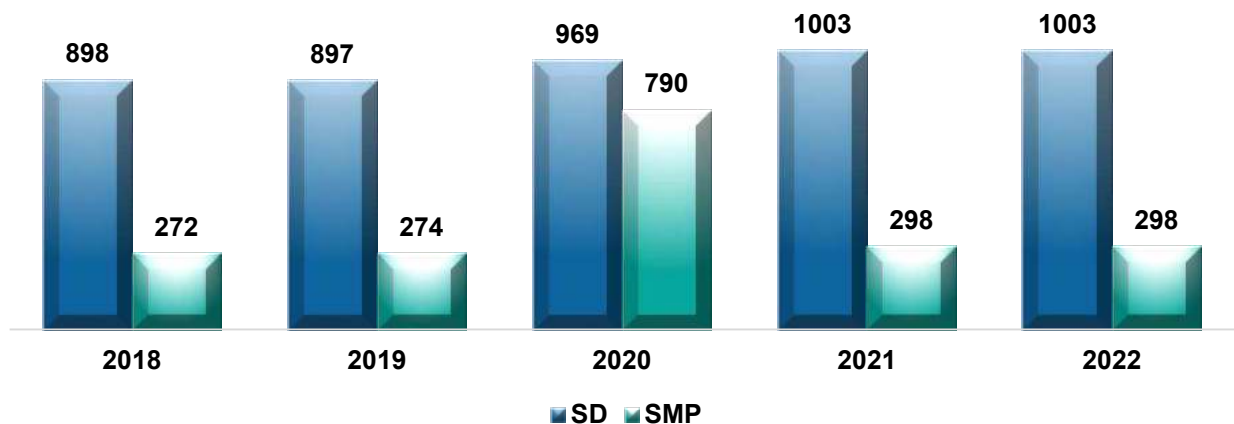
APM jenjang SD Kabupaten Penajam Paser Utara tahun 2022 meningkat 1,03% dibanding tahun 2021 menjadi 99,91%. APM ini menandakan bahwa ada 99,91% anak usia sekolah SD yang sedang menempuh pendidikan di jenjang SD, artinya secara usia memang siswa tersebut seharusnya masih menempuh pendidikan SD. APM jenjang SMP juga mengalami peningkatan pada tahun 2022, dimana capaian APM jenjang SMP Kabupaten Penajam Paser Utara sebesar 83,07%. Capaian tersebut menandakan

bahwa ada 83,07% anak usia sekolah jenjang SMP yang sedang menempuh pendidikan di jenjang SMP. APM jenjang SMA Kabupaten Penajam Paser Utara jauh lebih kecil dibanding APM jenjang SD dan SMP, dimana APM jenjang SMA Kabupaten Penajam Paser Utara tahun 2022 hanya sebesar 70,11%. APM dihitung berdasarkan banyaknya anak usia sekolah yang sedang menempuh pendidikan sesuai dengan usianya, sehingga dengan mengetahui nilai APM maka Pemerintah dapat mengetahui jumlah anak usia sekolah yang sedang bersekolah pada jenjang tertentu sesuai dengan usianya. Melihat capaian APM Kabupaten Penajam Paser Utara mulai jenjang SD – SMA tahun 2022, maka tidak ada yang mencapai 100%. Hal ini menandakan bahwa masih ada anak usia sekolah yang tidak atau belum sekolah dan ada anak usia sekolah yang tidak melanjutkan pendidikan atau putus sekolah pada jenjang tertentu sehingga tidak melanjutkan pada tingkat pendidikan yang lebih tinggi. Pada jenjang SMP dan terlebih jenjang SMA perlu mendapat perhatian khusus Pemerintah Daerah baik Pemerintah Kabupaten maupun Pemerintah Provinsi untuk meningkatkan APM jenjang SMP dan SMA yang masih belum mencapai 90% yang menandakan masih banyak anak dengan usia seharusnya jenjang SMP dan SMA yang tidak bersekolah atau tidak melanjutkan pendidikan ke jenjang berikutnya.

Angka Partisipasi ini, baik APK maupun APM adalah indikator yang menunjukkan kepedulian penduduk terhadap pentingnya mengikuti pendidikan sebagai upaya memperbaiki kualitas hidupnya. Partisipasi bersekolah anak merupakan tanggung jawab banyak pihak terutama orang tua dan lingkungan serta pemerintah daerah dalam menyediakan akses pendidikan.

Pencapaian nilai pada beberapa indikator diatas sangat dipengaruhi oleh kebijakan pemerintah dalam hal penyediaan akses pendidikan. Pemerintah daerah berkomitmen untuk terus memajukan bidang pendidikan dengan cara peningkatan penyediaan sarana dan prasarana pendidikan yang layak serta meningkatkan kompetensi dan kualitas tenaga pengajar dan murid. Peningkatan penyediaan sarana dan prasarana pendidikan dapat dilihat dari grafik berikut:

**Gambar 2.24 Jumlah Ruang Kelas Belajar (RKB) Tiap Jenjang Pendidikan di Kabupaten Penajam Paser Utara**



Sumber: Disdikpora Kabupaten Penajam Paser Utara, 2023

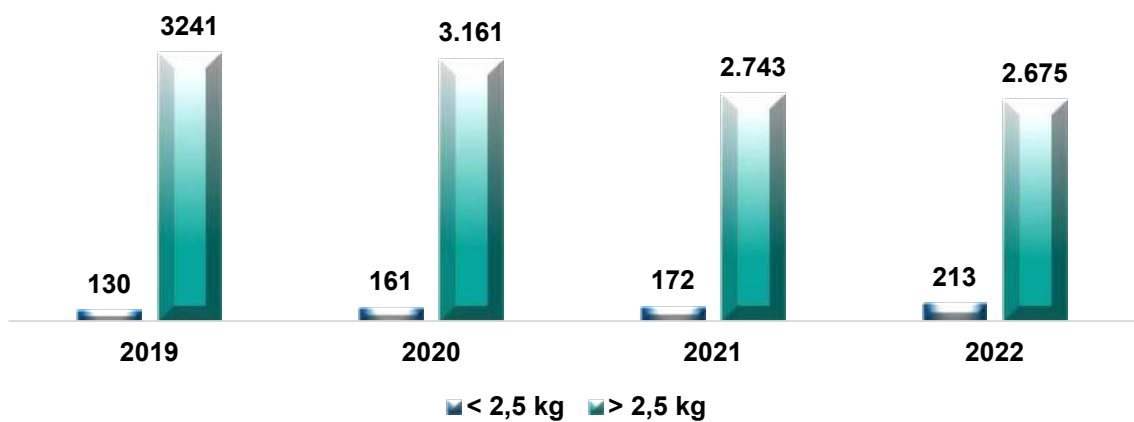
Pemerintah Pusat melalui Peraturan Pemerintah Nomor 2 Tahun 2018 tentang Standar Pelayanan Minimal menetapkan bidang pendidikan sebagai urusan pemerintahan wajib yang berkaitan dengan pelayanan dasar. Sebagaimana yang diatur dalam peraturan tersebut, kewenangan Pemerintah Kabupaten dalam melaksanakan pelayanan minimal bidang pendidikan terdiri dari pelayanan terhadap Pendidikan Anak Usia Dini (PAUD), Pendidikan Dasar dan Pendidikan Kesetaraan.

## 2) Kesehatan

Usia Harapan Hidup yang menjadi faktor pembentuk IPM dipengaruhi oleh banyak hal, seperti kondisi lingkungan dan status sosial ekonomi penduduk, ketersediaan fasilitas dan tenaga kesehatan, status gizi, dan faktor bidang kesehatan lainnya. Usia Harapan Hidup Kabupaten Penajam Paser Utara tahun 2022 yaitu 71,71 Tahun mengalami kenaikan dibanding tahun 2021 yaitu 71,68 tahun. Usia Harapan Hidup Kabupaten Penajam Paser Utara yang terus meningkat tiap tahunnya menunjukkan bahwa ada peningkatan derajat hidup sehat masyarakat serta upaya pemerintah dalam bidang kesehatan berdampak positif bagi masyarakat. Upaya yang dilakukan pemerintah yaitu dengan peningkatan kualitas maupun jumlah fasilitas dan tenaga kesehatan, pencegahan dan pengendalian penyakit, jaminan kesehatan bagi masyarakat, dan usaha preventif lainnya.

Angka penduduk perempuan berumur 15-49 tahun yang pernah melahirkan dalam 2 tahun terakhir menurut berat badan bayi dipengaruhi asupan ibu hamil. Berdasarkan data Dinas Kesehatan Kabupaten Penajam Paser Utara, menunjukkan sebagian besar bayi dilahirkan dengan berat diatas 2,5 kg.

**Gambar 2.25 Jumlah Penduduk Perempuan Kabupaten Penajam Paser Utara yang Pernah Melahirkan 4 Tahun Terakhir**



Sumber: Dinas Kesehatan Kabupaten Penajam Paser Utara, 2023

Kesehatan menjadi modal penting bagi pembangunan daerah. Kesehatan juga menjadi salah satu parameter keberhasilan dalam kesejahteraan sosial dan pembangunan manusia. Perkembangan pembangunan dibidang kesehatan dapat dilihat dari berbagai hal dibidang kesehatan, seperti persebaran fasilitas dan tenaga kesehatan, capaian penurunann penyakit menular dan lain sebagainya. Berikut merupakan persebaran fasilitas kesehatan di Kabupaten Penajam Paser Utara:

Tabel 2.28 Persebaran Fasilitas Kesehatan Tahun 2022

No	Kecamatan	Desa/ Kelurahan	Puskesmas	Puskesmas Pembantu	Polindes	Posyandu
1	BABULU	Babulu Laut	0	1	1	5
		Babulu Darat	1	0	1	11
		Labangka	0	1	1	5
		Rintik	0	1	0	3
		Labangka Barat	0	1	0	3
		Gunung Makmur	0	1	1	4
		Gunung Intan	1	0	0	4
		Sumber Sari	0	1	1	4
		Gunung Mulia	0	0	1	3
		Sri Raharja	1	1	1	4
		Rawa Mulia	0	1	1	3
		Sebakung Jaya	1	0	0	4
		Jumlah Kec. Babulu	4	8	8	53
2	WARU	Api - Api	0	1	0	3
		Sesulu	0	1	0	4
		Waru	1	2	0	10
		Bangun Mulya	0	1	0	7
		Jumlah Kec. Waru	1	5	0	24
3	PENAJAM	Sesumpu	0	1	0	2
		Sungai Parit	0	1	1	4
		Nipah-Nipah	0	1	1	3
		Nenang	0	1	0	5
		Gunung Seteleng	0	1	1	12
		Penajam	1	0	0	29



No	Kecamatan	Desa/ Kelurahan	Puskesmas	Puskesmas Pembantu	Polindes	Posyandu
		Pantai Lango	0	0	1	3
		Gersik	0	1	1	5
		Jenebora	0	1	1	5
		Tanjung Tengah	0	1	0	6
		Saloloang	0	1	0	4
		Petung	1	0	0	8
		Giri Mukti	0	2	0	6
		Lawe-Lawe	0	1	0	4
		Pejala	0	1	0	3
		Kampung Baru	0	1	0	2
		Sidorejo	0	1	0	2
		Giri Purwa	0	1	0	5
		Buluminung	0	1	2	5
		Sotek	1	0	0	6
		Sepan	0	1	1	3
		Riko	0	1	1	2
		Bukit Subur	0	1	1	2
Jumlah Kec. Penajam			3	20	11	126
4	SEPAKU	Bumi Harapan	0	1	0	2
		Sukaraja	0	1	1	8
		Bukit Raya	0	0	0	6
		Sepaku	1	0	0	3
		Karang Jinawi	0	1	1	4
		Argo Mulyo	0	1	1	7
		Suko Mulyo	0	1	1	4
		Tengin baru	1	0	0	8
		Maridan	1	1	0	8
		Pemaluan	0	2	0	2
		Telemow	0	0	0	3
		Binuang	0	0	1	4
		Mentawir	0	1	1	2
		Wonosari	0	1	1	4
		Semoi Dua	1	0	0	7
Jumlah Kec. Sepaku			4	10	7	72

Sumber: Dinas Kesehatan Kabupaten Penajam Paser Utara, 2022

Fasilitas kesehatan di Kabupaten Penajam Paser Utara dapat dikatakan tersebar cukup merata. Persebaran puskesmas disetiap kecamatan tidak hanya terpusat pada satu titik, melainkan tersebar di beberapa desa/kelurahan. Persebaran puskesmas ini disesuaikan dengan luas wilayah kecamatan sehingga memudahkan masyarakat untuk menjangkau pelayanan kesehatan tingkat pertama. Total terdapat 12 unit puskesmas di Kabupaten Penajam Paser Utara yang disediakan untuk melayani 4 kecamatan. Pada Kecamatan Penajam terdapat 3 unit puskesmas yang terletak di Kelurahan Penajam, Petung dan Sotek. Kecamatan Waru tersedia 1 unit puskesmas yang terletak di Kelurahan Waru. Kecamatan Sepaku dan Babulu masing – masing memiliki 4 unit yang terletak di Kelurahan Sepaku, Maridan, Desa Tengin Baru dan Desa Semoi II untuk Kecamatan Sepaku sedangkan di Kecamatan Babulu terletak di Desa Babulu Darat,

Desa Sebakung Jaya, Desa Gunung Intan dan Desa Sri Raharja. Untuk fasilitas puskesmas pembantu berjumlah 43 unit di Kabupaten Penajam, dimana untuk Kecamatan Penajam berjumlah 20 unit, Kecamatan Waru 5 unit, Kecamatan Babulu 8 unit dan Kecamatan Sepaku 10 unit. Polindes dan posyandu juga menyebar hampir di setiap desa/kelurahan. Berdasarkan persebaran fasilitas kesehatan tersebut, menandakan bahwa pelayanan kesehatan kepada masyarakat di Kabupaten Penajam Paser Utara tidak terlalu terganggu.

Dalam hal ketersediaan fasilitas kesehatan, Kabupaten Penajam Paser Utara saat ini telah memiliki Rumah Sakit Umum Daerah (RSUD) pemerintah berjumlah 1 unit, Rumah Sakit Umum Tipe D Sepaku 1 unit, puskesmas sejumlah 65 unit yang terdiri dari 9 puskesmas rawat inap dan 2 puskesmas biasa, serta puskesmas pembantu 43 unit, puskesmas keliling 11 unit, 150 posyandu aktif, dan 19 polindes. Selain rumah sakit pemerintah juga terdapat klinik yang dikelola oleh Swasta sebanyak 15 unit dan 7 praktek dokter gigi mandiri dan 10 praktek dokter umum mandiri.

**Tabel 2.29 Jumlah Bayi yang Mendapatkan Imunisasi Tahun 2018 – 2022**

No	Fasilitas Kesehatan	Jumlah (Unit)
1	Rumah Sakit Umum Daerah Tipe C	1
2	Rumah Sakit Umum Tipe D Sepaku	1
3	Puskesmas Rawat Inap	9
4	Puskesmas Biasa	2
5	Puskesmas Pembantu	43
6	Puskesmas Keliling	11
7	Posyandu Aktif	250
8	Polindes	19
9	Klinik Swasta	15
10	Praktek Dokter Umum Mandiri	10
11	Praktek Dokter Gigi Mandiri	7
12	Praktek Dokter Hewan Mandiri	0

Sumber: Dinas Kesehatan Kabupaten Penajam Paser Utara, 2023

Dengan kondisi geografis wilayah yang relatif luas, topografi yang beragam, hingga pemukiman yang tersebar hingga ke pelosok wilayah, maka hal ini merupakan tantangan yang dihadapi pemerintah Kabupaten Penajam Paser Utara dalam usaha penyediaan akses kesehatan bagi warganya. Selain pemenuhan fasilitas kesehatan, peningkatan kualitas dan jumlah tenaga kesehatan juga dilakukan oleh Pemerintah Daerah. Hal ini mengingat perkembangan dan dinamika penduduk yang menuntut adanya peningkatan layanan bidang kesehatan. Jumlah tenaga kesehatan di Kabupaten Penajam Paser Utara dapat dilihat sebagai berikut:

**Tabel 2.30 Jumlah Dokter, Tenaga Paramedis dan Sarana Kesehatan Kabupaten Penajam Paser Utara Tahun 2018-2022**

Jenis Pekerjaan	Tahun				
	2018	2019	2020	2021	2022

Dokter/Medis(Orang)	66	59	40	39	49
Tenaga Paramedis (Orang)	372	422	535	494	657
Rumah Sakit Umum Daerah (Unit)	1	1	1	2	2
Puskesmas, Pusban dan Puskesmas Keliling (Unit)	391	348	65	65	65
Rasio Dokter Per Puskesmas	3	25	25	15	49
Rasio Dokter Umum Per 10000 Penduduk	4	4	3	2	0

Sumber: Dinas Kesehatan Kabupaten Penajam Paser Utara, 2023

Peningkatan kualitas dan derajat kesehatan masyarakat ini merupakan komitmen Pemerintah Daerah yang salah satunya ditunjukkan dengan pengalokasian anggaran untuk penanganan biaya rujuk masyarakat kurang mampu yang diintegrasikan dengan program Jaminan Kesehatan Nasional.

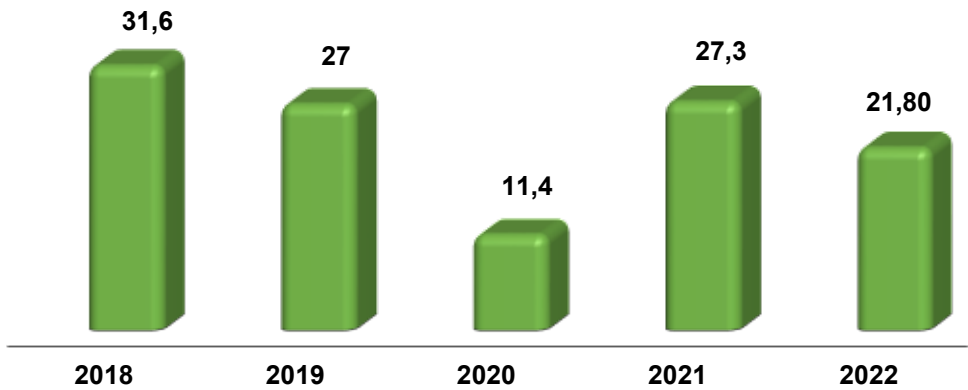
**Tabel 2.31 Jumlah Bayi yang Mendapatkan Imunisasi Tahun 2018 – 2022**

Tahun	Jenis Imunisasi					Jumlah
	BCG	DPT	Polio 3	Campak	Hepatitis B	
2018	3.039	3.016	3.066	1.694	3.227	14.042
2019	3,123	3,216	3,226	3,071	-	12,636
2020	3,029	2,795	2,864	-	62	8,750
2021	2.917	2.586	2.548	2.526	2.848	13.425
2022	112,78	109,71	110,86	106,07	109,10	

Sumber: Dinas Kesehatan Kabupaten Penajam Paser Utara, 2022

Imunisasi pada bayi dilakukan guna memberikan kekebalan tubuh terhadap infeksi virus sejak dini agar tidak mengganggu tumbuh kembang anak. Umumnya terdapat 5 jenis imunisasi yang diberikan kepada bayi dengan kegunaan berbeda, seperti imunisasi BCG (mencegah tuberculosi*s*), imunisasi DPT (mencegah difteri, pertussis dan tetanus), imunisasi Polio 3 (mencegah virus Polio), imunisasi Campak (mencegah virus Campak dan Rubella) dan imunisasi Hepatitis B (mencegah virus Hepatitis B pada liver). Total bayi yang diimunisasi setiap tahunnya tidak selalu meningkat dan tidak selalu menurun atau berfluktuasi. Selama tahun 2022 terdapat 13.425 bayi yang mendapat imunisasi. Jumlah ini meningkat dibandingkan tahun sebelumnya yang hanya mengimunisasi 8.750 bayi. Dari total bayi yang diimunisasi pada tahun 2021, imunisasi BCG diberikan lebih banyak dibandingkan imunisasi lainnya yaitu sebanyak 2.917 bayi. Diharapkan pada tahun – tahun selanjutnya imunisasi pada bayi dapat diberikan kepada seluruh bayi yang ada, sehingga penyakit berbahaya yang rawan menyerang bayi dapat dihindari dan bayi dapat tumbuh dengan baik.

**Gambar 2.26 Prevalensi Stunting Tahun 2018 – 2022 (%)**



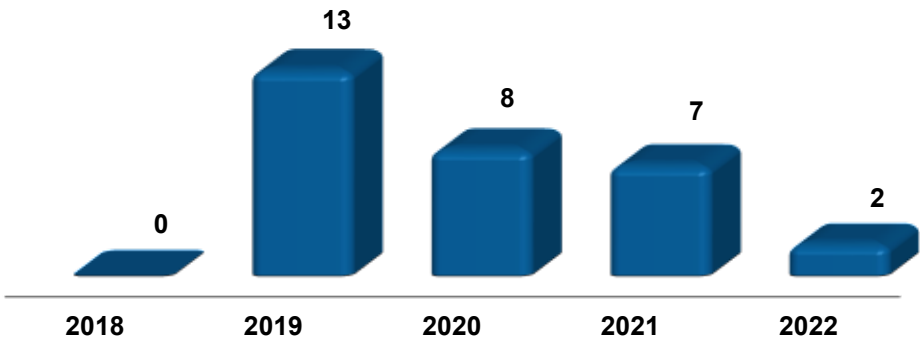
Sumber: Dinas Kesehatan Provinsi Kaltim, 2022

Prevalensi stunting menjadi salah satu parameter yang digunakan untuk mengukur keberhasilan pelayanan kesehatan di daerah. Prevalensi stunting ini menjadi perhatian penting bagi Pemerintah Pusat untuk mengurangi angka stunting di daerah. Jika berdasarkan tren prevalensi stunting maka kasus stunting di Kabupaten Penajam Paser Utara cenderung fluktuatif sejak tahun 2018 – 2022.

Prevalensi stunting Kabupaten Penajam Paser Utara tahun 2021 menjadi persentase prevalensi tertinggi selama 5 tahun terakhir yaitu sebesar 27,3%. Namun pada tahun 2022 prevalensi stunting turun menjadi 21,8%. Peningkatan kasus stunting yang terjadi selama kurun waktu 2018 – 2021 tidak terlepas dari kurangnya kesadaran masyarakat untuk membawa anaknya ke posyandu untuk pemeriksaan dan pemberian imunisasi kepada bayi dan balita.

Ketika kesadaran masyarakat untuk membawa bayi dan balita ke posyandu rendah, maka *tracing* terhadap kesehatan bayi dan balita termasuk observasi terhadap kemungkinan stunting pada balita menjadi rendah pula. Kesadaran masyarakat untuk membawa bayi atau balita ke posyandu semakin membaik di tahun 2022 sehingga penanganan prevalensi stunting dapat dilakukan sejak dini.

Gambar 2.27 Angka Kematian Bayi Neonatal Tahun 2018 – 2022 (Kasus)



Sumber: Dinas Kesehatan Kabupaten Penajam Paser Utara, 2022

Angka kematian bayi neonatal adalah jumlah anak yang dilahirkan pada tahun berkenaan dan meninggal pada periode 28 hari pertama kelahiran. Angka kematian

bayi neonatal Kabupaten Penajam Paser Utara terus membaik selama kurun waktu tahun 2018 – 2022. Pada tahun 2019, angka kematian bayi neonatal sebanyak 13 kasus kematian dan terus menurun tiap tahun hingga pada tahun 2022 sebanyak 2 kasus kematian. Pada tahun 2022 di targetkan maksimal 12 kasus kematian bayi neonatal, namun ternyata mampu melampaui target yang ditentukan. Capaian ini menandakan adanya peningkatan kualitas pelayanan kesehatan bagi ibu melahirkan dan bayi baru lahir. Pelayanan prima dibidang kesehatan ini, khususnya kepada ibu melahirkan dan bayi baru lahir wajib dipertahankan sehingga angka kematian bayi neonatal dapat terus ditekan jumlah kasusnya.

### 3) Pekerjaan Umum

Pelayanan dasar pemerintah dibidang Pekerjaan Umum adalah pelayanan yang berbentuk fisik berupa penyediaan infrastruktur, sehingga dapat dirasakan langsung manfaatnya oleh masyarakat. Beberapa pelayanan bidang Pekerjaan Umum meliputi pelayanan infrastruktur sektor penyelenggaraan jalan dan jembatan, penyelenggaraan sumber daya air (irigasi dan drainase), penyelenggaraan air minum dan air limbah dan lain – lain. Beberapa pelayanan infrastruktur di kewilayahan dapat dikerjakan melalui UPT. PU yang terletak dimasing – masing kecamatan. Berikut beberapa pekerjaan infrastruktur yang dikerjakan oleh UPT. PU selama tahun 2021.

Tabel 2.33 Realisasi Pekerjaan UPT. PU Kecamatan yang Terintegrasi Dengan ADD Tahun 2022

No	ITEM PEKERJAAN	UPT-PU KEC. PENAJAM		UPT-PU KEC. WARU		UPT-PU KEC. SEPAKU		UPT-PU KEC. BABULU		TOTAL
		DPA UPT	ADD	DPA UPT	ADD	DPA UPT	ADD	DPA UPT	ADD	
1	Pembangunan jalan (m1)	16.931	1.940	860	0	0	1900	50	0	21.681
2	Pemeliharaan badan jalan (m1)	0	0	6.690	0	0	0	500	0	7.190
3	Perbaikan/Penanganan jalan (m1)	74.113	0	0	500	24.650	17955	34.350	2335	153.903
4	Peningkatan jalan (m1)	0	0	3721	1000	0	0	1450	1150	7.321
5	Normalisasi pemeliharaan parit/Drainase/saluran (m1)	795	1.205	300	1050	680	500	-	1036	5.566
6	Pembuatan parit/drainase saluran(m1)	675	0	0	0	0	0	2.152	0	2.827
7	Landclearing(m2)	185.552	4.55	23.073	0	13850	21444	18.875	0	267.348
8	Cut and Fit/Pematangan lahan (m2)	16.532	0	0	0	0	0		0	16.532
9	Pembuatan embung/kolam (m2)	1.551	0	4932	0	0	0	1640	160	8.283
10	Pembuatan tanggul (m1)	0	0	850	900	0	0	0	0	1750
11	Pebongkaran Jembatan	1	0	0	0	0	0	0	0	1
12	Pemeliharaan jembatan (unit)	0	0	0	0	0	0	1	0	1
13	Pembuatan jembatan (Unit)	0	1	0	0	0	0	0	0	1
14	Galian (m3)	2.383	1460	0	0	22388	0	0	0	3.843
15	Hamparan Tanah/ agregat(M3)	83.015	0	2374,2	0	9,450	0	0	0	85.389
16	Urugaan (m3)	18	0	120	0	10440	0	0	0	138

Sumber: Dinas PUPR Kabupaten Penajam Paser Utara, 2022



UPT-PU yang dibentuk Pemerintah Kabupaten Penajam Paser Utara disetiap kecamatan bertujuan untuk memudahkan tindak lanjut terhadap keluhan masyarakat terkait infrastruktur di setiap kecamatan. Dalam mengerjakan kewenangannya, UPT-PU dapat didukung oleh berbagai jenis sumber pendanaan salah satunya adalah melalui Alokasi Dana Desa (ADD). Sepanjang tahun 2022, UPT-PU yang ada disetiap kecamatan paling banyak mengerjakan pekerjaan *landclearing* atau pembukaan lahan yaitu seluas 267.348 m<sup>2</sup> dengan rincian UPT-PU Kecamatan Penajam melaksanakan *landclearing* seluas 185.552m<sup>2</sup>, UPT-PU Kecamatan Waru seluas 23.073m<sup>2</sup> dan UPT-PU Kecamatan Babulu seluas 13850 m<sup>2</sup>. Selain pembukaan lahan, UPT-PU juga mengerjakan pematangan lahan seluas 16.532 m<sup>2</sup> yang dilakukan oleh UPT-PU Kecamatan Penajam.

**Tabel 2.34 Jumlah Sambungan Rumah dan Cakupan Pelayanan Air Minum  
Perpipaan Tahun 2018 – 2022**

Tahun	Jumlah Sambungan Rumah (SR)	Cakupan Layanan Air Minum Perpipaan (%)
2018	5.470	15,87
2019	7.845	34,79
2020	10.399	30,13
2021	10.813	25,67
2022	12.829	30.13%

Sumber: Dinas PUPR Kabupaten Penajam Paser Utara, 2022

Pemerintah Kabupaten Penajam Paser Utara terus berupaya memperluas jangkauan sambungan air minum perpipaan. Terlihat pada tabel di atas bahwa jumlah sambungan rumah jaringan air minum perpipaan terus bertambah setiap tahun. Pada tahun 2018 jumlah sambungan air minum perpipaan hanya sebanyak 5.470 SR, namun dalam kurun waktu 3 tahun atau pada tahun 2022 jumlah sambungan bertambah 2 kali lipat menjadi 12.829 SR. Sedagkan pelayanan air minum perpipaan fluktuatif selama 5 tahun terakhir. Pada tahun 2023 cakupan layanan hanya sebesar 30,13%. Cakupan tersebut meningkat jika dibandingkan tahun 2021, dimana hanya mencapai angka 25,67%. Peningkatan cakupan layanan air minum menandakan bahwa pelayanan kepada masyarakat terkait jaringan air minum perpipaan menjadi lebih maksimal. Akan tetapi, Pemerintah Kabupaten Penajam Paser Utara melalui dinas teknis terkait terus memaksimalkan dan mencari solusi terbaik guna memenuhi kebutuhan air bersih masyarakat sehingga cakupan pelayanan air minum perpipaan dapat meningkat pada tahun – tahun berikutnya.

Sistem penyediaan Air Minum (SPAM) merupakan satu kesatuan sarana dan prasarana penyediaan air minum. Jumlah SPAM yang dikelola masyarakat di Kabupaten Penajam Paser Utara tahun 2019 adalah sebanyak 110 sambungan. Jumlah SPAM yang dikelola masyarakat pada tahun 2020 sebanyak 10.588 sambungan. Jumlah SPAM yang dikelola masyarakat pada tahun 2021 sebanyak 557

sambungan. Jumlah SPAM yang dikelola masyarakat pada tahun 2022 sebanyak 36 sambungan. Jumlah SPAM pada tahun 2022 yang dikelola masyarakat melampaui target yang diproyeksikan hanya sebanyak 2 sambungan atau jumlah SPAM tahun 2022 tercapai. Dengan ketersediaan SPAM tersebut mengartikan bahwa penyediaan air bersih kepada masyarakat atau konsumen dalam jumlah yang cukup sebagai sumber air baku berkualitas untuk pemenuhan kebutuhan domestik masyarakat. Selain upaya pencapaian target SPM, Kabupaten Penajam Paser Utara memiliki target pemenuhan kebutuhan akses air minum layak. Akses air minum layak merupakan kemudahan/kemampuan penduduk memperoleh kebutuhan air untuk kehidupan sehari-hari dari sumber terlindungi baik dari jaringan perpipaan maupun non perpipaan. Persentase akses air minum layak merupakan rasio antara jumlah penduduk yang telah memperoleh suplai air minum dengan total jumlah penduduk. Kabupaten Penajam Paser Utara aksesnya baru mencapai 30.08%.

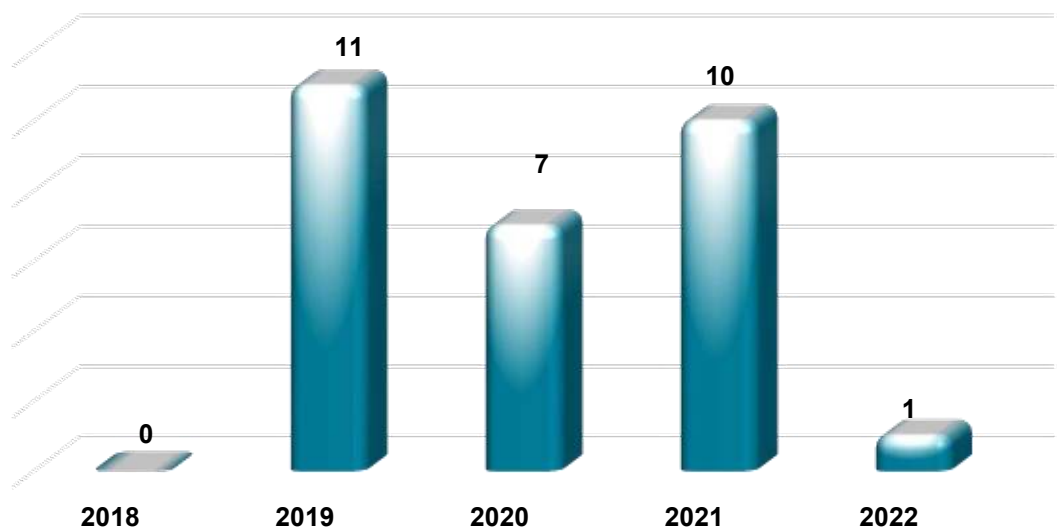
**Tabel 2.35 Panjang Saluran Irigasi Tahun 2022**

No	Wilayah	Panjang Saluran Pembawa (m)			
		Saluran Utama	Primer	Sekunder	Tersier
1	Babulu	-	2.900	45.743	46.122,0
2	Waru	-	10.000	30.326	13.562,5
3	Penajam	-	-	-	
4	Sepaku	-	1.000	4.750	1050,0
TOTAL		-	13.900	80.819	60.734,5

*Sumber: BPS Kabupaten Penajam Paser Utara, 2023*

Irigasi di Kabupaten Penajam Paser Utara umumnya digunakan untuk memenuhi kebutuhan air bagi para pelaku pertanian. Total panjang saluran irigasi yang ada di Kabupaten Penajam Paser Utara adalah 155.453,5 meter dengan panjang irigasi dominan terdapat pada Kecamatan Waru sepanjang 53.888,5 meter disusul dengan daerah irigasi Kecamatan Babulu dan Sepaku. Sebagian besar jaringan irigasi tersebut dalam kondisi baik hingga rusak sedang. Jaringan irigasi didominasi oleh jaringan tersier dengan panjang 60.734,5 meter, kemudian jaringan irigasi sekunder sepanjang 80.819 meter, dan paling kecil adalah saluran primer sepanjang 13.900 meter. Perlu adanya perhatian Pemerintah Daerah untuk memberikan pelayanan terbaik dibidang pengairan salah satunya melalui jaringan irigasi yang baik dan mantap.

**Gambar 2.28 Jumlah Bangunan Gedung Terbangun Tahun 2018 – 2022**



*Sumber: Dinas PUPR Kabupaten Penajam Paser Utara, 2022*

Pembangunan bangunan gedung khususnya bangunan gedung pemerintahan terus diupayakan oleh Pemerintah Kabupaten Penajam Paser Utara melalui Dinas Pekerjaan Umum dan Penataan Ruang. Tahun 2018 Pemerintah Kabupaten Penajam Paser Utara mampu menyelesaikan pembangunan gedung sebanyak 11 unit gedung. Tahun 2020 7 unit bangunan gedung mampu diselesaikan dan pada tahun 2021 sebanyak 10 unit gedung. Jumlah bangunan/Gedung yang terbangun pada Tahun 2022, target 3 dan terealisasi 1, yaitu Kegiatan di Dinas Pembedayaan Perempuan, Pengendalian Penduduk, Perlindungan Anak dan Keluarga Berencana yaitu pembangunan 1 unit Balai Penyuluh Keluarga Berencana di Kecamatan Waru.

4) Perumahan dan Kawasan Permukiman

Perumahan merupakan kelompok rumah yang berfungsi sebagai lingkungan tempat tinggal atau lingkungan hunian yang dilengkapi dengan infrastruktur dan sarana lingkungan, sedangkan permukiman adalah bagian dari lingkungan hidup di luar kawasan lindung, baik yang berupa kawasan perkotaan maupun pedesaan yang berfungsi sebagai tempat lingkungan tempat tinggal atau lingkungan hunian dan tempat kegiatan yang mendukung kehidupan dan penghidupan. Bidang perumahan dan kawasan permukiman merupakan salah satu bentuk pelayanan kepada masyarakat baik dalam berupa penyediaan tempat tinggal, pelayanan sanitasi, dan lain – lain. Dalam hal pemenuhan tempat tinggal khususnya pada masyarakat berpenghasilan rendah, masih menjadi salah satu permasalahan umum bagi Pemerintah Daerah.

**Tabel 2.36 Jumlah *Backlog* Perumahan dan Rumah Tidak Layak Huni Tahun 2018 – 2022**

No	Jenis Masalah Perumahan	Jumlah Unit				
		2018	2019	2020	2021	2022
1	<i>Backlog</i> Perumahan	8570	8.912	10.290	14.198	21.960
2	Rumah Tidak Layak Huni (RTLH)	2579	2.579	2.091	2.556	2.616

Sumber: DPKPP Kabupaten Penajam Paser Utara, 2022

Permasalahan bidang perumahan rakyat yang hingga saat ini masih terus dihadapi Pemerintah Kabupaten Penajam Paser Utara adalah *Backlog* perumahan. *Backlog* perumahan adalah jumlah kekurangan perumahan yang didapat dari hasil perhitungan antara kebutuhan rumah dengan jumlah rumah yang telah tersedia saat ini. Dengan kata lain, *Backlog* perumahan adalah jumlah rumah yang dibutuhkan saat ini agar seluruh masyarakat dapat memiliki rumah. *Backlog* yang terjadi adalah backlog hunian Pada tahun 2022, total *Backlog* perumahan Kabupaten Penajam Paser Utara sebanyak 21.960 unit rumah. Angka ini meningkat dibandingkan tahun 2021 yang berjumlah 14.198 unit rumah atau bertambah sekitar kurang lebih 7.762 unit rumah. Sejak tahun 2019, angka kekurangan rumah terus bertambah. Peningkatan angka *Backlog* perumahan salah satu penyebab tingginya adalah rendahnya pembiayaan sector perumahan dari pemerintah ataupun swasta sehingga diperlukan peran pemerintah dalam mengurangi backlog kepemilikan rumah di Kabupaten Penajam Paser Utara.

Selain permasalahan *Backlog* perumahan, Pemerintah Kabupaten Penajam Paser Utara saat ini juga dihadapkan dengan permasalahan terkait Rumah Tidak Layak Huni (RTLH). Penilaian RTLH ini didasarkan pada rumah – rumah yang tidak memenuhi standar minimal rumah sehat. Pada tahun 2022, total RTLH yang ada di Kabupaten Penajam Paser Utara sebanyak 2.616 unit rumah. Total RTLH ini juga meningkat dibandingkan tahun 2021 yang berjumlah 2.556 unit rumah atau meningkat sekitar 60 unit rumah. Peningkatan total RTLH ini dapat disebabkan oleh berbagai macam faktor, dimana sebagian besar disebabkan oleh keterbatasan kemampuan ekonomi masyarakat untuk menjangkau perumahan sehat dan letak tempat tinggal yang berada di kawasan kumuh dapat menjadi faktor pendorong munculnya RTLH.

Dalam hal pemenuhan hak dasar masyarakat atas tempat tinggal layak, Pemerintah Daerah baik tingkat Provinsi Kalimantan Timur maupun Kabupaten Penajam Paser Utara dan Pemerintah Pusat memberikan perhatian yang cukup serius melalui berbagai jenis metode pendanaan dalam menangani permasalahan dibidang perumahan dan kawasan permukiman.

Tabel 2.37 Jenis Bantuan Pemerintah Bidang Perumahan dan Permukiman  
Tahun 2018 – 2022

No	Jenis Kegiatan Bantuan Perumahan	Tahun (unit)						Sumber Pendanaan
		2017	2018	2019	2020	2021	2022	
1	Rumah Khusus (Rusus)	-	50	-	-	-	-	APBN
		-	-	15	-	-	-	APBD KAB
2	Rumah Susun (Rusun)	-	1 Tower	-	-	-	-	APBN
3	Prasarana dan Sarana Umum (PSU)	-	-	1 kawasan Perumahan	-	-	1 kawasan Perumahan	APBN
4	Bantuan Stimulan Perumahan Swadaya (BSPS)	343	140	200	840	131	-	APBN
	Bantuan Peningkatan Kualitas Perumahan Swadaya	-	-	60	60	100	100	APBD PROV
	Rehab Rumah Tidak Layak Huni	-	-	-	10	25	-	APBD KAB

Sumber: DPKPP Kabupaten Penajam Paser Utara, 2022

Pada tahun 2021, terdapat 3 (tiga) jenis bantuan perumahan yang diberikan pemerintah. Ketiga bantuan tersebut ada yang berasal dari APBN, APBD Provinsi Kalimantan Timur dan APBD Kabupaten Penajam Paser Utara. Bantuan yang berasal dari APBN adalah dalam bentuk Bantuan Stimulan Perumahan Swadaya (BSPS) melalui peningkatan kualitas rumah dengan realisasi 131 unit rumah mendapatkan bantuan ini. Bantuan yang berasal dari Pemerintah Provinsi Kalimantan Timur adalah berupa Bantuan Peningkatan Kualitas Perumahan Swadaya. Bantuan ini disalurkan melalui Bantuan Keuangan (Bankeu) berupa penyediaan tangki septik tank dengan total bantuan kepada 100 unit rumah. Sedangkan untuk bantuan perumahan dari Pemerintah Kabupaten Penajam Paser Utara pada tahun 2021 adalah berupa Rehabilitasi Rumah Tidak Layak Huni (RTLH). Total terdapat 25 unit RTLH yang mendapat bantuan dari Pemerintah Kabupaten Penajam Paser Utara ini. Sedangkan pada tahun 2022, bantuan yang diberikan adalah 1 kawasan perumahan dengan pendanaan yang bersumber dari APBN serta Bantuan Peningkatan Kualitas Perumahan Swadaya sebanyak 100 unit dengan sumber pendanaan APBD Provinsi.

Tabel 2.38 Luas Kawasan Kumuh Kabupaten Penajam Paser Utara

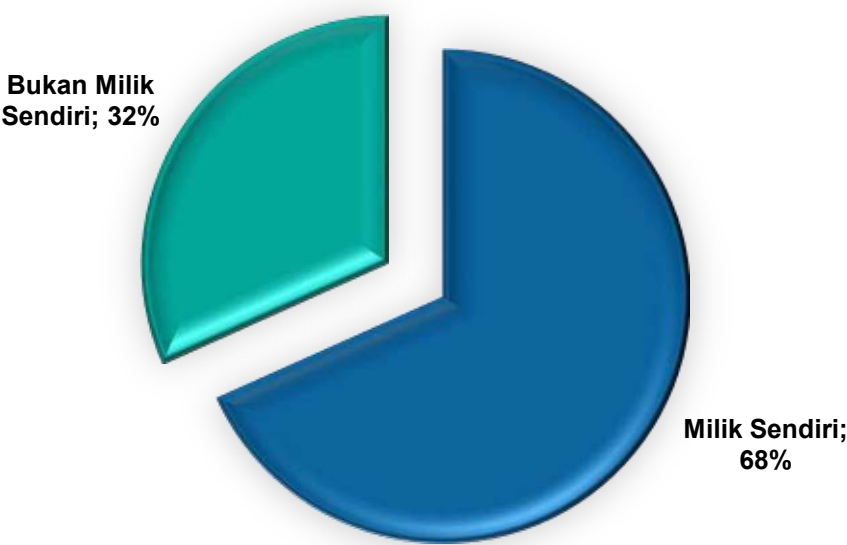
No	Lokasi	Luas Kawasan Kumuh (Ha)	Nilai Kekumuhan	Legalitas Tanah
1	Kecamatan Penajam (Kelurahan Penajam)	18,41	57 (sedang)	Legal
2	Kecamatan Sepaku (Kelurahan Maridan Masuk)	30,66	51 (sedang)	Legal

No	Lokasi	Luas Kawasan Kumuh (Ha)	Nilai Kekumuhan	Legalitas Tanah
	Kedalam Kawasan Ibu Kota Negara)			

Sumber: SK. Bupati No. 593.33/270/2017

Berdasarkan Surat Keputusan Bupati Penajam Paser Utara Nomor 593.33/270/2017, Kabupaten Peanjam Paser Utara memiliki 2 (dua) lokasi permukiman kumuh dengan status legalitas lahan legal. Dua lokasi tersebut terletak pada Kecamatan Sepaku tepatnya di Kelurahan Maridan dan Kecamatan Penajam tepatnya di Kelurahan Penajam. Total luas kawasan kumuh tersebut seluas 49,07 Ha yang terdiri dari 18,41 Ha pada Kelurahan Penajam dan 30,66 Ha pada Kelurahan Maridan. SK tersebut menjadi dasar Pemerintah Kabupaten Penajam Paser Utara dalam menangani permasalahan permukiman kumuh. Hingga saat ini belum ada Surat Keputusan terbaru terkait pembaharuan data kawasan kumuh di Kabupaten Penajam Paser Utara. Kawasan kumuh yang terdapat di Kelurahan Maridan saat ini termasuk dalam kawasan Ibu Kota Negara sehingga untuk penangannya sendiri lebih diprioritaskan pada kawasan kumuh di Kelurahan Penajam akan tetapi kawasan kumuh di Kelurahan Maridan tetap ditangani hingga tahun 2024 dengan porsi yang lebih sedikit.

**Gambar 2.29 Status Kepemilikan Rumah Masyarakat Kabupaten Penajam Paser Utara Tahun 2022**



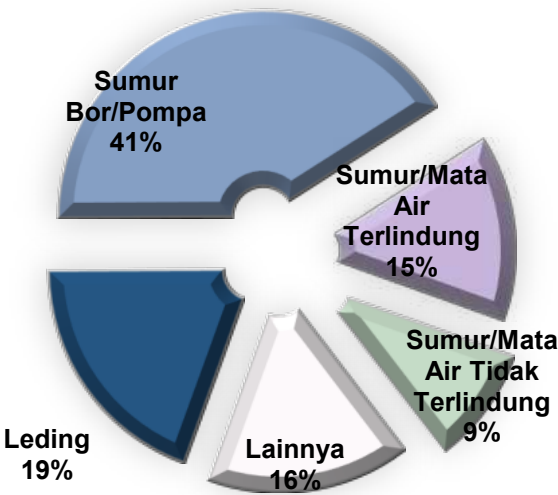
Sumber: Statistik Kesejahteraan Masyarakat Kabupaten Peanjam Paser Utara, 2022

Berdasarkan hasil sensus yang dilakukan Badan Pusat Statistik Kabupaten Penajam Paser Utara terkait kondisi sosial ekonomi masyarakat tahun 2022 menunjukkan hasil seperti pada diagram di atas. Kondisi kepemilikan rumah masyarakat di Kabupaten Penajam Paser Utara menunjukkan bahwa 68% status



kepemilikan rumah adalah milik sendiri, sedangkan 32% lainnya bukan milik sendiri. Melalui statistik ini maka kesejahteraan masyarakat Kabupaten Penajam Paser Utara dari segi kepemilikan aset rumah dapat dikatakan sejahtera karena merupakan milik sendiri. Meskipun demikian masih ada masyarakat yang menempati rumah yang bukan milik sendiri, dimana Rumah bukan milik sendiri ini termasuk di dalamnya adalah rumah kontrakan, rumah dinas, rumah adat dan lainnya.

**Gambar 2.30 Persentase Rumah Tangga Menurut Sumber Air Utama yang Digunakan Untuk Mandi/Cuci Tahun 2022**

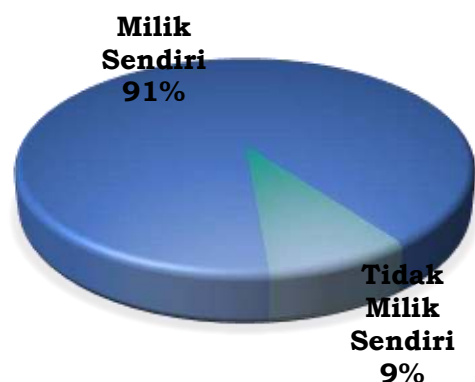


*Sumber: Statistik Kesejahteraan Masyarakat Kabupaten Penajam Paser Utara, 2022*

Berdasarkan hasil sensus BPS Kabupaten Penajam Paser Utara pada Sensus Regsosek BPS Tahun 2022 di Kabupaten Penajam Paser Utara, diketahui bahwa sebagian besar atau sebanyak 41% rumah tangga di Kabupaten Penajam Paser Utara menggunakan air yang bersumber dari sumur bor untuk keperluan mandi dan mencuci. Sebagian rumah tangga lainnya juga banyak yang menggunakan air leding untuk keperluan mencuci dan mandi. Selain menggunakan air yang bersumber dari sumur bor, masih cukup banyak juga rumah tangga yang memanfaatkan air sungai/danau/air hujan/sumber air permukaan lainnya untuk mencuci dan mandi, yaitu sebanyak 16% rumah tangga menggunakan sumber air tersebut.

Dominasi penggunaan air sumur bor/pompa ini lebih dikarenakan oleh nilai ekonomis dari sumber air tersebut, karena sumber mata air tanah di Kabupaten Penajam Paser Utara yang masih cukup mudah didapatkan sehingga masyarakat lebih banyak memilih menggunakan air sumur bor yang dapat digunakan kapanpun tanpa harus takut pelayanan air bersih terganggu karena pemeliharaan dan alasan lainnya.

**Gambar 2.31 Persentase Rumah Tangga Menurut Fasilitas BAB Tahun 2022**



Sumber: Statistik Kesejahteraan Masyarakat Kabupaten Penajam Paser Utara, 2022

Berdasarkan diagram di atas, tercatat bahwa sebagian besar (91%) rumah tangga di Kabupaten Penajam Paser Utara telah memiliki fasilitas BAB pribadi atau milik sendiri. Kepemilikan fasilitas BAB secara pribadi ini akan lebih menjamin tingkat kesehatan masyarakat dari penyakit – penyakit yang disebabkan bakteri atau kuman yang dapat ditularkan melalui penggunaan fasilitas BAB komunal atau umum. Tercatat masih ada 9% rumah tangga yang menggunakan fasilitas BAB selain milik pribadi, baik itu penggunaan secara komunal maupun rumah tangga yang tidak memiliki fasilitas BAB pribadi. Rumah tangga yang tidak memiliki fasilitas BAB pribadi ini berpotensi menyumbang pencemaran lingkungan melalui BABS. Kondisi 9% rumah tangga yang tidak memiliki fasilitas BAB pribadi ini perlu menjadi perhatian Pemerintah guna meningkatkan tingkat kesejahteraannya melalui bantuan penyediaan sanitasi layak, mengingat penyediaan sanitasi layak ini juga menjadi amanat Pemerintah Pusat melalui Peraturan Pemerintah Nomor 2 Tahun 2018 tentang Standar Pelayanan Minimal bidang Pekerjaan Umum dan Perumahan Rakyat untuk Pemerintah Kabupaten/Kota.

5) Ketenteraman dan Ketertiban Umum

Ketenteraman dan ketertiban umum (Trantibum) menjadi jenis pelayanan dasar yang wajib diberikan oleh Pemerintah kepada masyarakat. Melalui terciptanya kondisi trantibum yang kondusif, maka aktivitas masyarakat dan aktivitas perekonomian masyarakat dapat berjalan denga aman dan damai. Kondisi trantibum yang wajib dijamin oleh Pemerintah Daerah adalah keamanan dan ketertiban dari sektor penanganan bencana dan kondusifitas pelaksanaan peraturan perundang – undangan, termasuk Peraturan Daerah dan Peraturan Kepala Daerah.

**Tabel 2.39 Jumlah Gangguan Kamtibmas dan Pelanggaran Peraturan Daerah/Kepala Daerah Tahun 2018 – 2022**

No	Uraian	Jumlah Kasus				
		2018	2019	2020	2021	2022
1	Gangguan Keamanan dan Ketertiban Masyarakat (Kamtibmas)	0	0	0	0	0

2	Pelanggaran Peraturan Daerah atau Peraturan Kepala Daerah	21	11	34	27
---	---	----	----	----	----

Sumber: Satuan Polisi Pamong Praja Kabupaten Penajam Paser Utara, 2022

Dalam kurun waktu 5 tahun terakhir, Kabupaten Penajam Paser Utara tidak pernah mendapatkan gangguan kamtibmas. Dengan kondisi ini, maka dapat dikatakan kondisi kamtibmas Kabupaten Penajam Paser Utara terbilang kondusif. Kondusifitas yang tinggi ini sangat berpeluang untuk mengundang minat investasi di Kabupaten Penajam Paser Utara. Namun, masih ada kasus – kasus pelanggaran Peraturan Daerah (Perda) maupun Peraturan Kepala Daerah (Perkada) di Kabupaten Penajam Paser Utara. Pelanggaran Perda dan Perkada ini selalu ada tiap tahun, dimana jumlah kasus pelanggaran terbanyak ada pada tahun 2021 sebanyak 34 kasus. Pada tahun 2022 ini kasus pelanggaran Perda dan Perkada menurun 7 kasus menjadi 27 kasus. Kasus pelanggaran Perda dan Perkada ini tidak lepas dari kurangnya sosialisasi Pemerintah Daerah terhadap terbitnya Perda maupun Perkada baru di lingkungan Pemerintah Kabupaten Penajam Paser Utara, sehingga masyarakat tidak mengetahui secara pasti adanya peraturan yang mengatur beberapa hal melalui Perda maupun Perkada.

Dari segi kebencanaan, Pemerintah Kabupaten Penajam Paser Utara melalui 2 (dua) Perangkat Daerah yaitu Dinas Penanggulangan Kebakaran dan Penyelamatan serta Badan Penanggulangan Bencana Daerah terus melakukan sinergitas dalam melakukan respon cepat terhadap kebencanaan di Kabupaten Penajam Paser Utara. Melalui Badan Penanggulangan Bencana Daerah, respon cepat Pemerintah Daerah dalam penanggulangan bencana pada tahun 2022 telah cukup cepat yaitu <4 jam (kurang dari 4 jam).

6) Sosial

Berdasarkan Peraturan Pemerintah Nomor 2 Tahun 2018 tentang Standar Pelayanan Minimal, mengamanatkan bahwa Pemerintah Daerah wajib hadir di tengah masyarakat untuk memberikan pelayanan dasar minimal pada bidang sosial. Melalui Peraturan Pemerintah Nomor 2 Tahun 2018 tersebut, diamanatkan bentuk kehadiran Pemerintah Daerah khususnya Pemerintah Kabupaten/Kota melalui beberapa kegiatan berikut:

- 1) Rehabilitasi sosial dasar penyandang disabilitas terlantar di luar panti;
- 2) Rehabilitasi sosial dasar anak terlantar di luar panti;
- 3) Rehabilitasi sosial dasar lanjut usia di luar panti;
- 4) Rehabilitasi sosial dasar tuna sosial khususnya gelandangan dan pengemis di luar panti;
- 5) Perlindungan dan jaminan sosial pada saat dan setelah tanggap darurat bencana bagi korban bencana.

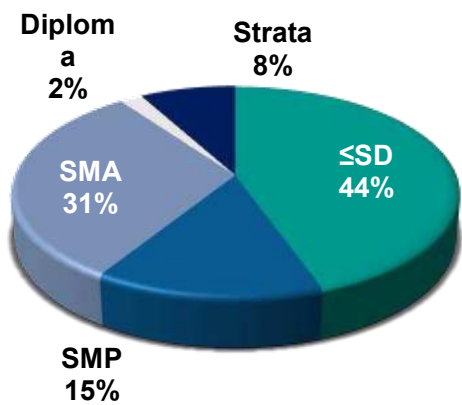
B.        Urusan Non Pelayanan Dasar

Pemerintah Pusat maupun Pemerintah Daerah umumnya memiliki fungsi pelayanan kepada masyarakat. Selain bentuk pelayanan dasar kepada masyarakat yang berarti pelayanan tersebut merupakan pelayanan paling minimal yang harus diberikan oleh Pemerintah kepada masyarakat, ada juga pelayanan pemerintah yang cukup strategis namun tergolong dalam non pelayanan dasar. Meskipun tergolong non pelayanan dasar, Pemerintah tetap harus hadir dalam memberikan pelayanan pada urusan ini sebagai bentuk dukung Pemerintah kepada aktivitas masyarakat.

A.        Ketenagakerjaan

Pemerintah Daerah memiliki peran dalam hal ketenagakerjaan bagi tenaga kerja lokal di daerahnya. Perhatian Pemerintah Daerah bagi kondisi ketenagakerjaan di daerah dapat dilakukan melalui pelatihan – pelatihan tenaga kerja, penciptaan lapangan kerja dan lain sebagainya peningkatan skill atau kemampuan tenaga kerja baik secara teknis maupun non teknis serta jenjang pendidikan tenaga kerja. Selain itu, hal ini juga dipengaruhi berbagai program peningkatan sumber daya manusia seperti pelatihan dan sertifikasi yang dilaksanakan oleh pemerintah. Jika melihat data statistik ketenagakerjaan, kondisi ketenagakerjaan Kabupaten Penajam Paser Utara sedang berada dalam kondisi yang cukup baik.

**Gambar 2.32 Persentase Angkatan Kerja Menurut Tingkat Pendidikan Tahun 2022**



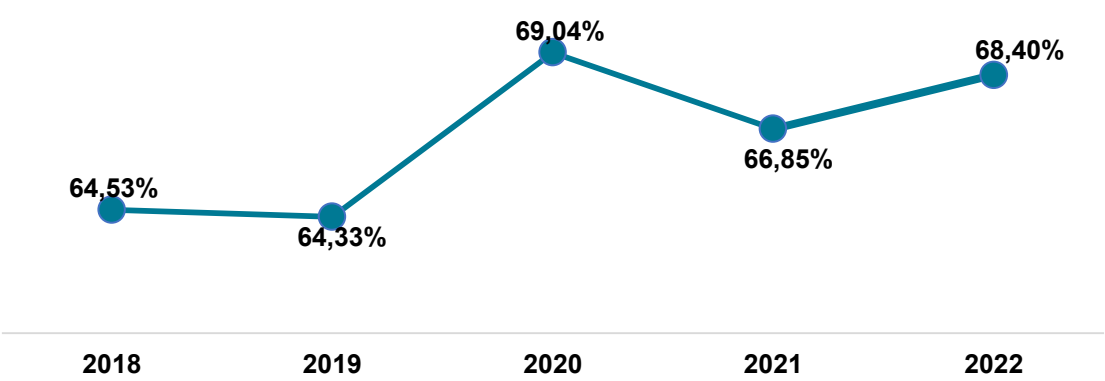
Sumber: BPS Kabupaten Penajam Paser Utara, 2023

Angkatan kerja adalah penduduk berusia 15 tahun ke atas yang telah bekerja, penduduk yang bekerja namun sementara tidak bekerja dan pengangguran. Dengan kata lain, angkatan kerja adalah seluruh penduduk yang telah memasuki usia kerja baik yang telah bekerja maupun belum bekerja. Angkatan kerja di Kabupaten Penajam Paser Utara tahun 2022 terdiri dari angkatan kerja lulusan SD sebanyak 44%, SMA 31%, SMP 15, Strata 8% dan Diploma 2%. Melihat persentase angkatan

kerja berdasarkan tingkat pendidikan ini, dapat terlihat ketersediaan angkatan kerja di Kabupaten Penajam Paser Utara didominasi oleh pekerja lulusan SD.

Untuk mengetahui lebih lanjut terkait ketersediaan atau kemampuan pasokan tenaga kerja secara umum pada suatu wilayah dapat diketahui melalui TPAK (Tingkat Partisipasi Angkatan Kerja). TPAK akan memberikan gambaran pasokan tenaga kerja (*labour supply*) yang tersedia untuk mendukung produksi barang dan jasa dalam suatu kegiatan perekonomian.

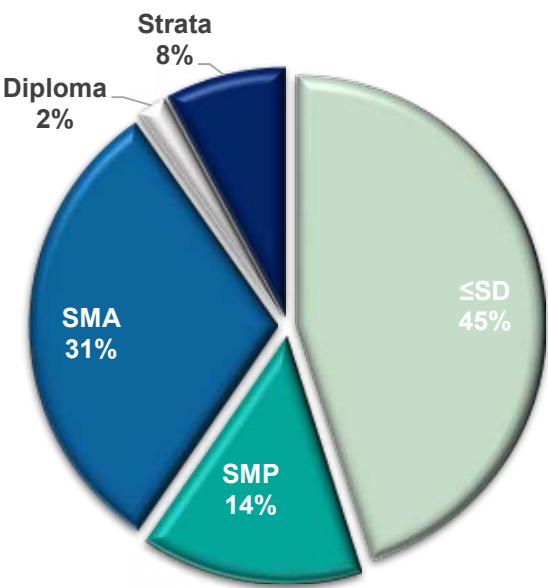
Gambar 2.33 Tingkat Partisipasi Angkatan Kerja Tahun 2018 – 2022



Sumber: BPS Kabupaten Penajam Paser Utara, 2023

Dengan total angkatan kerja yang ada, Kabupaten Penajam Paser Utara mampu memasok tenaga kerja sebesar 68,40% untuk kegiatan produksi barang dan jasa atau kegiatan perekonomian di Kabupaten Penajam Paser Utara. Besaran pasokan ini meningkat dari tahun 2021 yang sebesar 66,85%. TPAK ini memperhatikan kualifikasi angkatan kerja yang tersedia dengan lapangan pekerjaan yang ada di dalam suatu daerah.

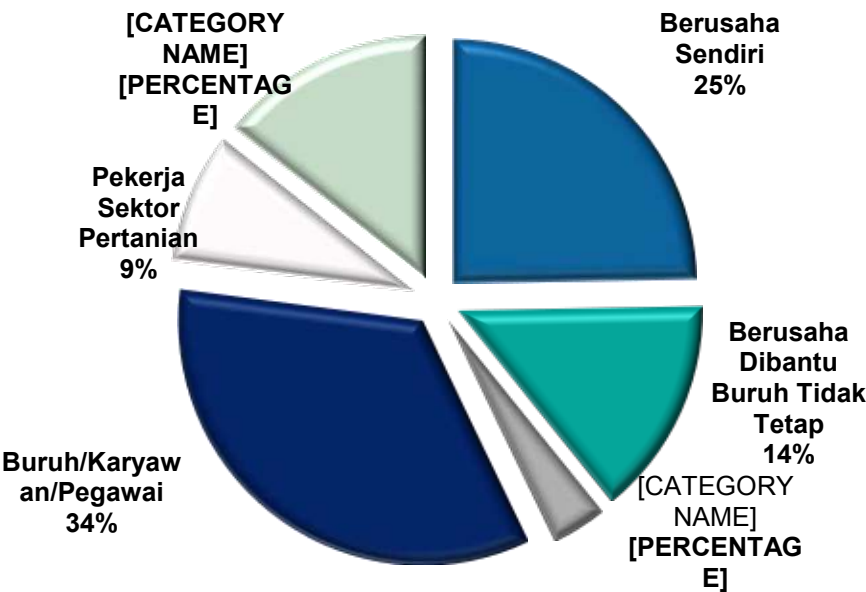
Gambar 2.34 Persentase Penduduk yang Bekerja Menurut Tingkat Pendidikan Tahun 2022



Sumber: BPS Kabupaten Penajam Paser Utara, 2023

Berdasarkan data statistik di atas, terlihat bahwa sebanyak 45% pekerja di Kabupaten Penajam Paser Utara merupakan pekerja dengan tingkat pendidikan SD. Sedangkan pekerja tamatan Diploma dan Strata hanya sebanyak 10% dalam lapangan kerja di Kabupaten Penajam Paser Utara. Berdasarkan data statistik ini dapat diasumsikan bahwa kualitas tenaga kerja di Kabupaten Penajam Paser Utara masih terbilang rendah karena masih didominasi oleh pekerja tamatan SD. Kesadaran dan kemampuan perekonomian masyarakat Kabupaten Penajam Paser Utara menjadi penyebab utama dalam rendahnya pendidikan tenaga kerja lokal di Kabupaten Penajam Paser Utara.

**Gambar 2.35 Persentase Penduduk Bekerja Menurut Status Pekerjaan Utama Tahun 2022**

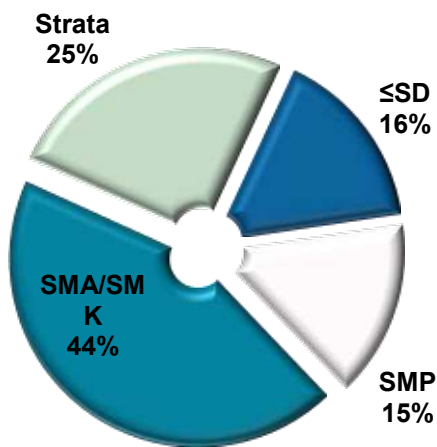


Sumber: BPS Kabupaten Penajam Paser Utara, 2023

Dari total penduduk yang bekerja di Kabupaten Penajam Paser Utara, sebagian besar didominasi oleh penduduk yang bekerja menjadi buruh/karyawan/pegawai perusahaan dan pemerintahan. Selain sbeagai karyawan dan pegawai, penduduk bekerja juga di sektor wirausaha atau berusaha sendiri. Sedangkan pekerja di sektor pertanian cenderung lebih kecil, yaitu sekitar 9%. Bidang wirausaha juga berkontribusi dalam penyerapan tenaga kerja, terlihat bahwa sebanyak 4% wirausaha mempekerjakan buruh. Meskipun tidak terlalu besar, namun wirausaha seperti ini perlu untuk didorong perkembangan dan pertumbuhannya agar dapat menciptakan lapangan kerja lebih luas lagi.

**Gambar 2.36 Persentase Pengangguran Menurut Tingkat Pendidikan**





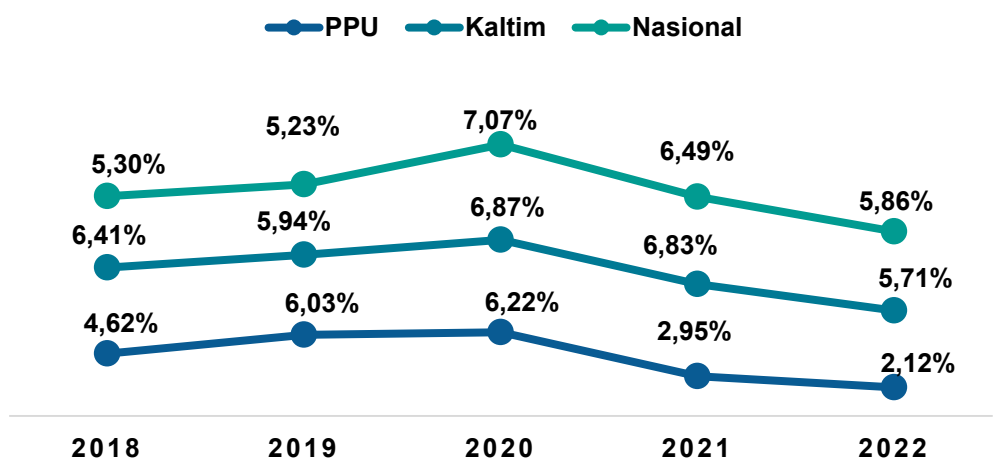
Tahun 2022

Sumber: BPS Kabupaten Penajam Paser Utara, 2023

Data statistik terkait pengangguran di Kabupaten Penajam Paser Utara cukup berbanding terbalik dengan kondisi penduduk bekerja di Kabupaten Penajam Paser Utara. Pengangguran di Kabupaten Penajam Paser Utara didominasi oleh angkatan kerja dengan pendidikan terakhir SMA/SMK, yaitu sebanyak 44%. Jika dibandingkan dengan pekerja dengan tamatan SMA/SMK, persentase ini tidak begitu berbeda jauh walaupun persentase pekerja lulusan SMA/SMK lebih kecil dibanding pengangguran lulusan SMA/SMK. Hal menarik adalah jumlah pekerja lulusan SD lebih tinggi dibandingkan pengangguran lulusan SD yang hanya 16%. Sedangkan untuk angkatan kerja lulusan Diploma tidak ada yang menanggur, artinya seluruh lulusan Diploma di Kabupaten Penajam Paser Utara semua bekerja. Dan sebanyak 25% angkatan kerja lulusan Strata masih menganggur.

Kondisi ini dapat memberikan gambaran bahwa lapangan kerja di Kabupaten Penajam Paser Utara masih didominasi oleh lapangan kerja kasar dan praktisi lapangan, sehingga kualifikasi pendidikan jenjang SD dan Diploma terbuka peluang yang cukup besar. Di lain sisi, Pemerintah Daerah perlu untuk mendorong investasi dalam negeri maupun asing untuk menciptakan lapangan kerja dibidang pekerjaan lain untuk dapat menyerap tenaga kerja dengan kualifikasi pendidikan Strata dan SMA/SMK lebih besar.

Gambar 2.37 Tingkat Pengangguran Terbuka (TPT) Tahun 2018 – 2022



Sumber: BPS, 2023

Penurunan Tingkat Pengangguran Terbuka ini, menunjukkan kinerja positif sektor ketenagakerjaan di wilayah Kabupaten Penajam Paser Utara. Mulai berjalannya pembangunan kawasan IKN, membuat lapangan kerja sektor konstruksi meningkat, hal ini dapat dilihat dari presentase lapangan kerja sektor konstruksi yang meningkat menjadi 7,03% pada tahun 2021 dibanding tahun 2020 sebesar 6,55%. Selain itu, penyerapan tenaga kerja formal juga meningkat, yaitu menjadi 49,46% pada tahun 2021 yang pada tahun 2020 sebelumnya hanya sebesar 47,43%. Ini bisa diartikan bahwa ada peningkatan penduduk yang diterima di dunia kerja/dunia industri sebesar 2,03% selama tahun 2021. Secara umum, data status ketenagakerjaan Kabupaten Penajam Paser Utara tahun 2020-2022 dapat dilihat pada table berikut:

**Tabel 2.40 Status Keadaan Ketenagakerjaan Kabupaten Penajam Paser Utara Tahun 2020-2022**

Status Keadaan Ketenagakerjaan	2020	2021	2022
Penduduk Usia Kerja (orang)	118.784	119.864	120.871
Angkatan Kerja (orang)	82.006	80.130	82.670
Bekerja (orang)	76.902	77.765	80.910
Pengangguran (orang)	5.104	2.365	1.755
Bukan Angkatan Kerja (orang)	36.778	39.734	38.201
Tingkat Pengangguran Terbuka (%)	6,22	2,95	2,12
Tingkat Partisipasi Angkatan (%)	69,04	66,85	68,40

Sumber: BPS, tahun 2023

Pencari kerja terdaftar di Kabupaten Penajam Paser Utara juga mengalami peningkatan. Tahun 2022, jumlah pencari kerja terdaftar di Dinas Tenaga Kerja yaitu sebesar 1.149 orang, lebih besar dibanding tahun 2021 yaitu sebesar 897. Hal ini mengindikasikan bahwa terjadi kenaikan jumlah penduduk yang melakukan upaya mencari kerja, karena pada umumnya pendaftaran pencari kerja ini dilakukan sebagai salah satu syarat melamar pekerjaan. Dari data yang diperoleh, dapat diketahui informasi jumlah pencari kerja yang terdaftar pada Dinas Tenaga Kerja dan Transmigrasi yaitu sebagai berikut:

Tabel 2.41 Jumlah Pencari Kerja Terdaftar 2018-2022

Tahun	Pencari Kerja Terdaftar		Jumlah
	Laki – Laki	Perempuan	
2018	1759	528	2.287
2019	780	362	1.142
2020	733	452	1.185
2021	714	183	897
2022	921	228	1.149

Sumber: Dinas tenaga kerja & Transmigrasi, 2023.

Jika dilihat dari kualifikasi pendidikannya, pencari kerja terdaftar di Kabupaten Penajam Paser Utara masih didominasi oleh pencari kerja lulusan SMA sebesar 836 orang pada tahun 2022. Untuk lebih lengkapnya dapat dilihat pada tabel berikut:

**Tabel 2.42 Jumlah Pencari Kerja berdasarkan Jenjang Tamatan Pendidikan 2022**

No	Jenjang Pendidikan	Jumlah Pencari Kerja
1	Tidak Tamat SD	23
2	SD	23
3	SMP	49
4	SMA	836
5	D1	0
6	D2	2
7	D3	39
8	S1	176
9	S2	-
10	S3	-
Total		1149

Sumber: Dinas tenaga kerja & Transmigrasi, 2023.

**Tabel 2.43 Jumlah Pencari Kerja berdasarkan Jenjang Tamatan Pendidikan 2022**

No	Jenjang Kegiatan	Laki-laki		Perempuan		Total	
		Jiwa	%	Jiwa	%	Jiwa	%
1	Bekerja	49.756	50,04	8.762	9,47	58.518	30,48
2	Belum/Tidak Bekerja	37.486	37,7	31.741	34.30.00	69.227	36
3	Mengurus Rumah Tangga	0	0	42.715	46,16	42.715	22,25
4	Pelajar/Mahasiswa	11.873	11,94	9.244	9,99	21.117	11
5	Pensiunan	308	0,31	82	0,09	390	0,2
Total		99.423	100	92.544	100	191.967	100

Sumber: Dinas tenaga kerja & Transmigrasi, 2023.

Berdasarkan tabel diatas, dapat terlihat bahwa jumlah penduduk belum/tidak bekerja di Kabupaten Penajam Paser Utara cukup besar dengan total 34,72% dari total penduduk. Angka ini lebih besar jika dibandingkan dengan jumlah penduduk yang bekerja yaitu sebesar 30,82% dari total penduduk. Kondisi ini menunjukkan kerentanan terhadap tingkat kesejahteraan masyarakat, dikarenakan tidak dimilikinya penghasilan tetap untuk memenuhi kebutuhan hidup sehari-hari. Untuk itu diperlukan adanya intervensi pemerintah khususnya dalam menyediakan layanan dasar upaya peningkatan keterampilan dan mendorong terciptanya lapangan kerja.

2) Pemberdayaan Perempuan dan Perlindungan Anak

Pemerintah dalam menjalankan roda pemerintahan, wajib untuk memperhatikan pemberdayaan dan pembangunan perempuan. Perempuan mendapatkan peran strategis dalam pembangunan daerah. Pemerintah melalui Instruksi Presiden Nomor 9 Tahun 2000 tentang Pengarusutamaan Gender Dalam Pembangunan Nasional mewajibkan dalam setiap pelaksanaan pembangunan

nasional dan daerah untuk melaksanakan pengarusutamaan gender atau pelibatan seluruh gender, tidak hanya laki – laki namun juga perempuan. Dalam hal pemberdayaan perempuan, terdapat beberapa indikator yang dapat diperhatikan seperti melalui Indeks Pemberdayaan Gender (IDG) dan Indeks Pembangunan Gender (IPG). Indeks Pembangunan Manusia (IPM) digunakan untuk mengukur capaian pembangunan manusia di suatu wilayah dari 3 (tiga) dimensi yakni kesehatan, pendidikan dan standar hidup layak. Saat ini, IPG diformulasikan sebagai rasio IPM Perempuan dan IPM Laki-laki. Penghitungan IPM terpilah gender ini membuat analisis kualitas pembangunan, baik pada laki-laki maupun perempuan dapat dilakukan secara parsial. Nilai IPG dapat digunakan sebagai bahan analisis perbandingan kualitas pembangunan perempuan dan laki-laki. Semakin dekat angka IPG ke 100, maka semakin kecil kesenjangan pembangunan antara laki-laki dan perempuan. Sementara Indeks Pemberdayaan Gender (IDG) dihitung untuk melihat sejauh mana keterlibatan dan peran aktif perempuan dalam politik dan ekonomi. IPG dan IDG merupakan indikator komposit yang kompleks dan cukup menggambarkan kesenjangan pencapaian pembangunan antara laki-laki dan perempuan, serta partisipasi aktif dalam bidang ekonomi, politik dan pengambilan keputusan. Untuk itu, jika didapatkan angka IPG atau IDG yang masih tertinggal dibandingkan dengan wilayah lainnya, pemerintah setempat diharapkan dapat mengamati dan mengidentifikasi indikator tunggal/pembentuk mana yang masih rendah. IPG menggambarkan kesenjangan pencapaian pembangunan manusia antara laki-laki dan perempuan. Dengan komposit pendukung yaitu Angka Harapan Hidup (AHH), Harapan Lama Sekolah (HLS) dan Pengeluaran Perkapita. Sementara itu Indeks Pemberdayaan Gender (IDG) mengukur partisipasi aktif laki-laki dan perempuan pada kegiatan ekonomi, politik, dan pengambilan keputusan. Adapun komposit pendukungnya yaitu, keterwakilan perempuan di parlemen, perempuan sebagai tenaga profesional dan Sumbangan Pendapatan.

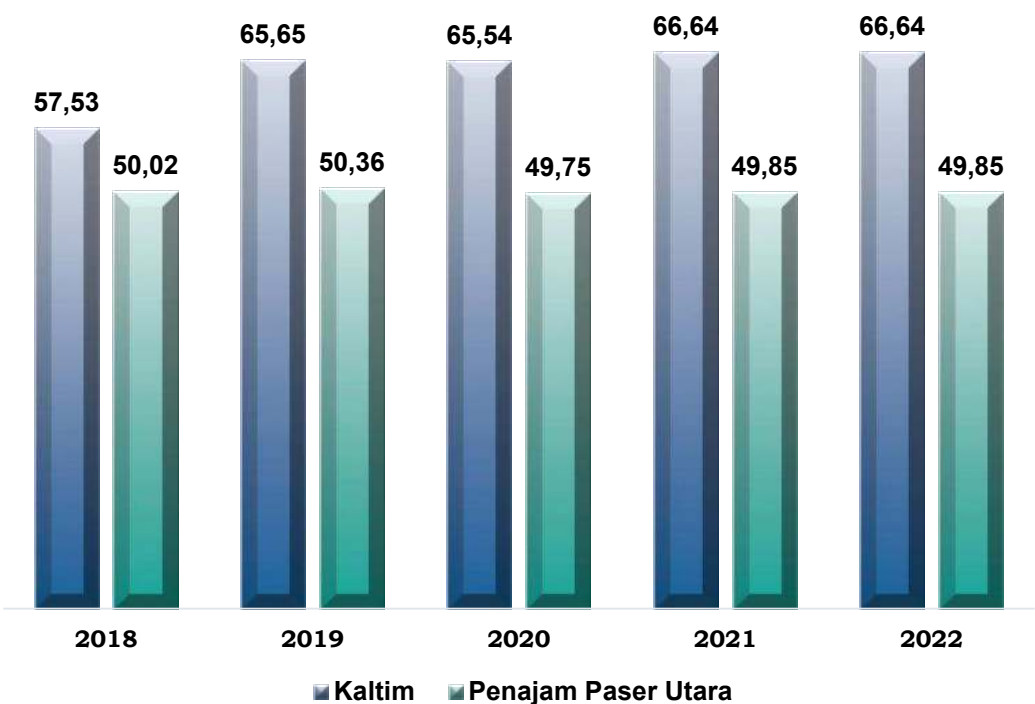
**Gambar 2.38 Indeks Pembangunan Gender (IPG) Tahun 2018 – 2022**



Sumber: BPS Provinsi Kalimantan Timur, 2023

Berdasarkan grafik di atas, diketahui bahwa IPG Kabupaten Penajam Paser Utara tahun 2021 berada pada poin 86,57. Capaian ini meningkat dibanding tahun 2020 yang berada pada poin 86,39. Selama 5 tahun terakhir, yaitu sejak tahun 2018 – 2022 capaian IPG Kabupaten Penajam Paser Utara selalu berada di atas capaian Provinsi Kalimantan Timur, dengan rata – rata selisih capaian 1 poin antara capaian Provinsi Kalimantan Timur dengan Kabupaten Penajam Paser Utara. Capaian IPG yang meningkat pada tahun 2021 menandakan bahwa kesenjangan pembangunan kualitas antara laki – laki dan perempuan semakin kecil.

**Gambar 2.39 Indeks Pemberdayaan Gender (IDG) Tahun 2018 – 2022**



Sumber: BPS Provinsi Kalimantan Timur, 2023

Secara garis besar, sejak tahun 2018 – 2022, IDG mengalami kondisi yang fluktuatif. Pada tahun 2018, IDG Kabupaten Penajam Paser Utara mencapai 50.02. Pada tahun 2021 IDG Kabupaten Penajam Paser Utara mengalami peningkatan dibandingkan tahun 2020, dimana pada tahun 2021 nilai IDG Kabupaten Penajam Paser Utara sebesar 49.85 atau meningkat 0.10 dari tahun 2020. Capaian IDG Kabupaten Penajam Paser Utara tahun 2021 menandakan bahwa adanya peningkatan peran perempuan dalam pengambilan keputusan untuk daerah Kabupaten Penajam Paser Utara. Peningkatan peran perempuan ini diharapkan terus meningkat setiap tahun sebagai bukti adanya kesetaraan antara laki – laki dan perempuan dalam pengambilan keputusan di lingkup Kabupaten Penajam Paser Utara. Secara umum, selama 5 tahun terakhir nilai IDG Kabupaten Penajam Paser Utara selalu berada di bawah nilai IDG Provinsi Kalimantan Timur, dimana nilai IDG

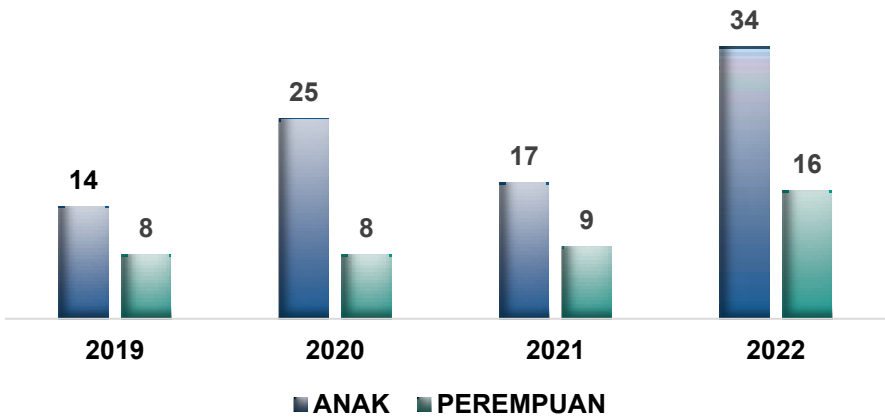


Provinsi Kalimantan Timur juga mengalami peningkatan pada tahun 2021 menjadi 66.64.

Pemerintah Daerah juga wajib hadir dalam memberikan pelayanan dan perlindungan kepada anak dan perempuan, dengan mendorong pembangunan manusia berbasis gender diantaranya:

1. Menciptakan ruang – ruang publik yang ramah dan layak anak menjadi salah satu tanggungjawab Pemerintah Daerah dalam menyediakan berbagai macam infrastruktur.
2. Selain infrastruktur yang layak anak, Pemerintah Daerah juga wajib untuk memberikan pendampingan terhadap keluarga khususnya perempuan dan anak yang mengalami berbagai jenis kekerasan dalam rumah tangga.
3. Menjamin persamaan perlakuan dalam pembangunan antara laki-laki dan perempuan.
4. Meningkatkan akses perempuan terhadap pembangunan, terutama dalam bidang kesehatan, pendidikan dan ketenagakerjaan.
5. Meningkatkan kemampuan perempuan, sehingga dalam memasuki dunia kerja tidak kalah dengan laki-laki.
6. Memperhatikan kebutuhan-kebutuhan dasar bagi perempuan yang secara kodrati mempunyai kekhususan seperti menyusui, melahirkan, haid, hamil; yang sangat berpengaruh terhadap derajat kesehatan perempuan dan memberikan peran serta laki-laki dalam ikut serta meningkatkan kualitas kesehatan bagi perempuan.
7. Semakin memberdayakan peran perempuan dalam memperkuat pondasi ekonomi kerakyatan dengan mengerakkan ekonomi untuk skala mikro dan kecil (usaha rumah tangga) menjadi basis partisipasi perempuan dalam perekonomian, seperti kegiatan simpan pinjam, industri berbasis hasil pertanian dan perkebunan (agroindustri), kelompok usaha perempuan, maupun kegiatan-kegiatan lainnya yang mampu menambah kesempatan perempuan untuk mendapatkan pendapatan yang layak.
8. Memberikan kesempatan kepada perempuan untuk menduduki posisi-posisi strategis dalam pemerintahan.
9. Memberikan edukasi kepada perempuan tentang pentingnya kesehatan dan pendidikan, terutama pendidikan usia dini bagi anak-anaknya.
10. Memberikan perlindungan terhadap kaum perempuan dari segala macam tindak pelecehan dan kriminalisasi dalam dunia pekerjaan.

**Gambar 2.40 Jumlah Kasus Kekerasan Terhadap Perempuan dan Anak  
Tahun 2019 – 2022**

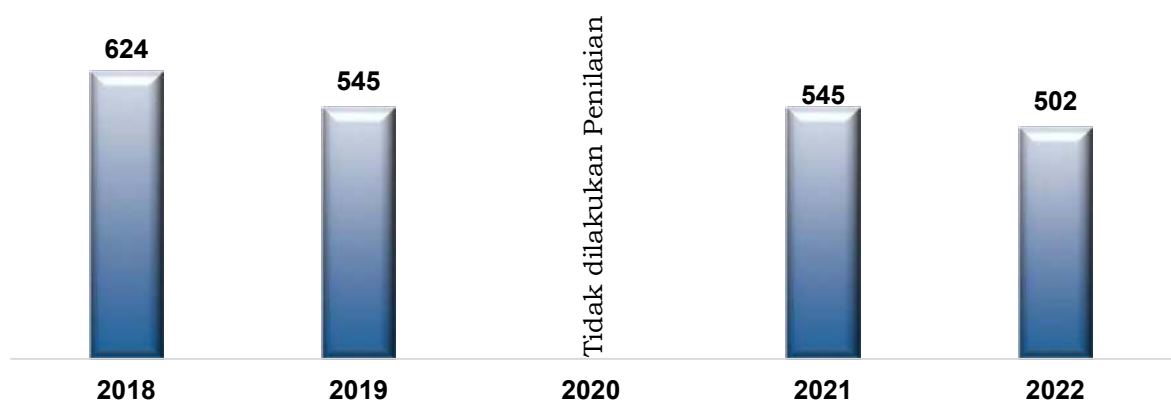


Sumber: DP3AP2KB Kabupaten Penajam Paser Utara, 2023

Kasus kekerasan kepada perempuan dari 2021 terjadi peningkatan dari 9 kasus menjadi 16 kasus di tahun 2022, demikian pula dengan kasus kekerasan terhadap anak di periode yang sama, ini disebabkan semakin meningkatnya tingkat pengetahuan masyarakat dan peran serta masyarakat terkait kekerasan terhadap anak dan perempuan. Sehingga kasus kekerasan terhadap perempuan dan anak di Kabupaten Penajam Paser Utara meningkat signifikan pada tahun 2022 menjadi 50 kasus. Peran Pemerintah Daerah dalam memberikan pendampingan terhadap korban yang mengalami kasus kekerasan sangat dibutuhkan dalam kondisi kasus yang meningkat signifikan ini. Kerjasama antara Pemerintah Daerah dengan pihak Kepolisian telah dilakukan untuk mencegah dan memberikan pendampingan. Dari total 50 kasus kekerasan pada tahun 2022 ini didominasi oleh kasus kekerasan seksual terhadap anak usia sekolah (SD, SMP dan SMA), kemudian juga kasus kekerasan fisik dan psikis, serta KDRT. Pemerintah Kabupaten Penajam Paser Utara melalui Dinas Pemberdayaan Perempuan, Perlindungan Anak, Pengendalian Penduduk dan Keluarga Berencana (DP3AP2KB) terus melakukan pendampingan kepada korban baik yang menjalani proses hukum maupun tidak, serta melakukan *trauma healing* terhadap korban kekerasan yang mengalami gangguan psikologis. Selain melakukan pendampingan terhadap korban yang mengalami kekerasan, Pemerintah Kabupaten Penajam Paser Utara juga melakukan langkah antisipatif seperti sosialisasi kepada masyarakat melalui media sekolah maupun media lainnya. Dengan dilakukannya sosialisasi ini diharapkan meningkatnya pengetahuan masyarakat tentang kekerasan di lingkungannya dan meningkatkan kesadaran masyarakat khususnya perempuan dan anak untuk melaporkan kasus – kasus

kekerasan yang terjadi disekitar atau kepada diri sendiri ke pihak – pihak yang dinilai memiliki kewenangan terhadap penanganan kasus tersebut.

**Gambar 2.41 Skor Kabupaten Layak Anak (KLA) Tahun 2018 – 2022**



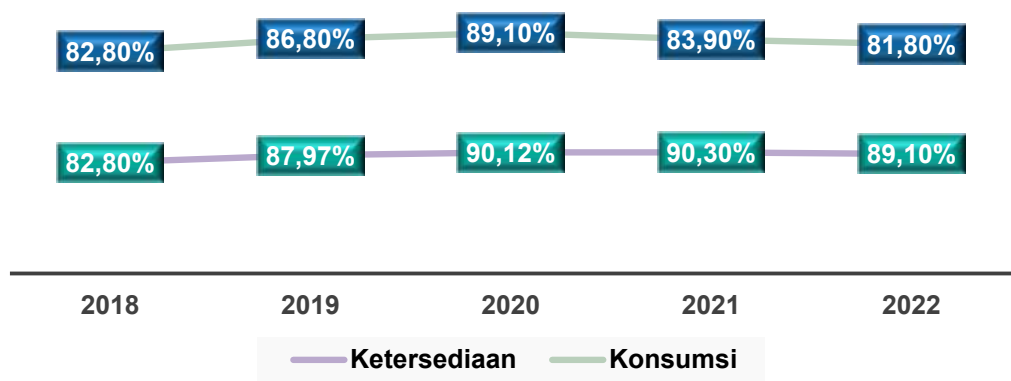
Sumber: DP3AP2KB Kabupaten Penajam Paser Utara, 2023

Skor KLA Kabupaten Penajam Paser Utara pada tahun 2018 tergolong tinggi, yaitu 545 poin. Skor tersebut mampu bertahan hingga tahun 2021, meskipun di tahun 2020 tidak dilakukan perhitungan skor KLA oleh Pemerintah Pusat dikarenakan Pandemi Covid-19 sehingga fokus terhadap penanganan penyebaran Covid-19. Pada tahun 2022, skor KLA Kabupaten Penajam Paser Utara menurun menjadi 502 poin atau turun 43 poin dari tahun sebelumnya. Hal ini tentu memberikan indikasi bahwa penyediaan ruang – ruang layak dan ramah anak menurun kualitas. Perlu dilakukan peningkatan kualitas dalam hal memberikan pelayanan di infrastruktur publik yang layak anak, sehingga Kabupaten Penajam Paser Utara dapat meningkatkan skor KLA dan memberikan citra keramahan Kabupaten Penajam Paser Utara kepada anak – anak.

3) Pangan

Urusan pangan menjadi urusan yang wajib dipenuhi atau dipastikan ketersediaannya oleh Pemerintah untuk menjamin ketersediaan pangan masyarakat. Perhatian dan kerjasama yang baik antara Pemerintah Daerah dengan petani lokal akan menghasilkan jaminan ketersediaan pasokan pangan lokal yang baik. Pembentukan Desa Mandiri Pangan oleh Pemerintah Daerah menjadi salah satu bukti keseriusan Pemerintah Daerah dalam memenuhi ketersediaan pangan lokal. Skor Pola Pangan Harapan (PPH) yang merupakan indikator mutu gizi yang didasarkan pada keberagaman konsumsi pangan dapat menjadi salah satu indikator ketersediaan keberagaman pangan di suatu daerah untuk memenuhi gizi masyarakat.

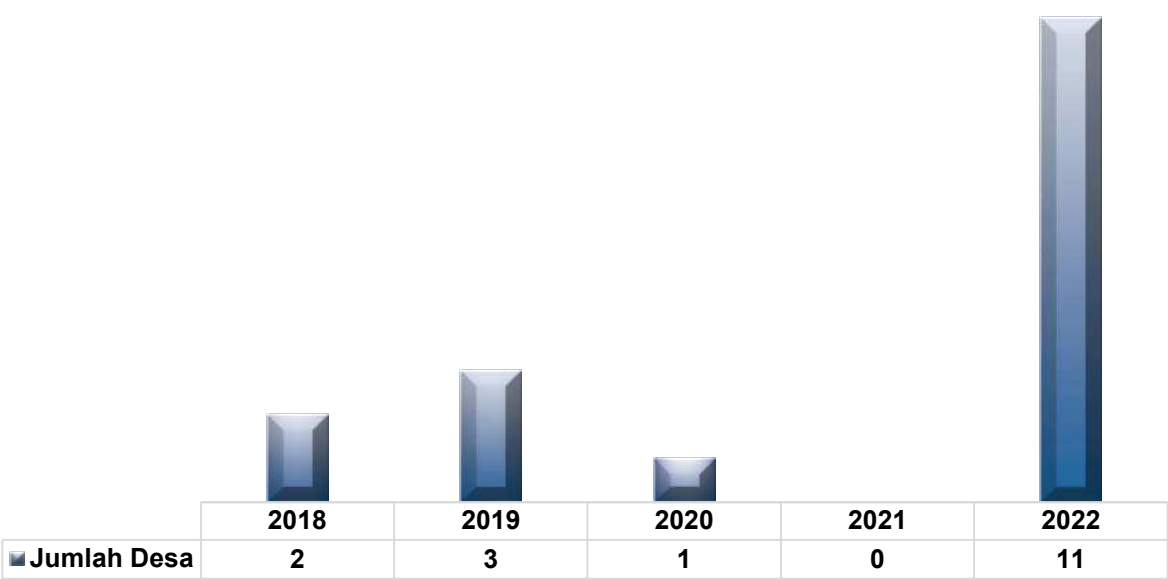
Gambar 2.42 Skor Pola Pangan Harapan Tahun 2018 – 2022



Sumber: Dinas Ketahanan Pangan Kabupaten Penajam Paser Utara, 2023

Skor PPH Kabupaten Penajam Paser Utara jika dilihat berdasarkan ketersediaan dan konsumsi pangan menunjukkan bahwa ketersediaan berbagai jenis pangan terus meningkat tiap tahunnya, bahkan mencapai 90% ketersediaan pangan yang ada. Namun ketersediaan pangan ini tidak diiringi dengan meningkatnya konsumsi pangan oleh masyarakat, dimana konsumsi pangan masyarakat pada tahun 2021 menurun hingga 6% dibanding tahun 2020. Menurunnya konsumsi pangan masyarakat dapat berpengaruh pada pemenuhan nutrisi dan energi masyarakat untuk melaksanakan aktivitas sehari – hari. Perlu adanya dorongan dari Pemerintah Daerah untuk mengajak masyarakat memenuhi kebutuhan gizi hariannya melalui konsumsi beragam jenis pangan yang tersedia sehingga bahan pangan lokal yang tersedia dapat terserap dengan optimal. Selain melakukan dorongan, Pemerintah Daerah juga perlu untuk memastikan distribusi bahan pangan yang ada berjalan dengan baik dan merata serta memastikan harga jual yang terjangkau oleh masyarakat.

Gambar 2.43 Desa Mandiri Pangan Tahun 2018 – 2022



Sumber: Dinas Ketahanan Pangan Kabupaten Penajam Paser Utara, 2023

Desa mandiri pangan adalah desa yang memiliki kemampuan untuk memenuhi kebutuhan pangan dan gizi masyarakatnya dengan memanfaatkan sumber daya lokal desa setempat secara berkelanjutan. Pada tahun 2019, Kabupaten Penajam Paser Utara memiliki 3 Desa Mandiri Pangan. Namun pada tahun 2022, Kabupaten Penajam Paser Utara berhasil mencapai 11 Desa Mandiri Pangan yang mana jauh meningkat disbanding tahun 2020 yang hanya ada 1 desa. Hal ini menandakan bahwa ada peningkatan kemampuan sumber daya desa yang sebelumnya tergolong dalam desa mandiri pangan untuk memenuhi kebutuhan pangan masyarakat desanya sendiri. Melalui data di atas juga diketahui bahwa ada desa lainnya di Kabupaten Penajam Paser Utara yang masih belum mampu untuk dapat memenuhi kebutuhan pangan masyarakat desanya sendiri. Melihat desa – desa yang ada di Kabupaten Penajam Paser Utara yang sangat berpotensi untuk dikembangkan sebuah subsistem tanaman pangan, maka Pemerintah Kabupaten Penajam Paser Utara diharapkan mampu untuk meningkatkan kapasitas desa untuk dapat berkembang di sektor pangan sehingga mampu untuk memenuhi kebutuhan pangan desanya dan menyediakan kebutuhan pangan wilayah lainnya di lingkungan Kabupaten Penajam Paser Utara. Jika seluruh desa di Kabupaten Penajam Paser Utara dapat mencapai desa mandiri pangan, maka Kabupaten Penajam Paser Utara dapat menjadi lumbung pangan skala regional dan swasembada pangan di Kabupaten Penajam Paser Utara dapat terwujud.

Catatan: Desa Mandiri Pangan sudah tidak dilaksanakan sejak Tahun 2021 karna perubahan nomenklatur program dan kegiatan diganti menjadi Desa Rawan Pangan. Data yang ada pada Dinas Ketahanan Pangan adalah:

Indikator	Target Tahun Ke
-----------	-----------------

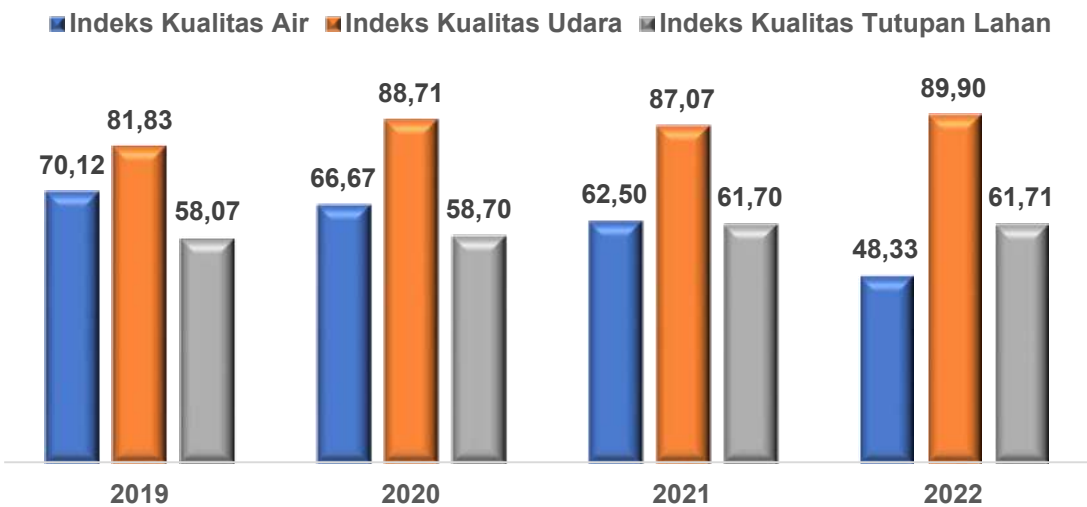
	Target	Capaian	Target	Capaian	Target	Capaian	Target	Capaian
	2019		2020		2021		2022	
Desa mandiri pangan	2 Desa	-	2 Desa	4 Desa	-	-	-	-
Desa rawan pangan	-	-	-	-	1	1	10	0

Sumber: Dinas Ketahanan Pangan Kabupaten Penajam Paser Utara, 2023

4) Lingkungan Hidup

Pelayanan Pemerintah terhadap lingkungan hidup menjadi salah satu poin yang penting. Jaminan terjaganya kualitas lingkungan hidup sangat memerlukan peran serta Pemerintah melalui kebijakan – kebijakan penguatan lingkungan hidup. Selain melalui kebijakan penguatan lingkungan hidup, Pemerintah Daerah juga berperan dalam pelayanan persampahan kepada masyarakat. Lingkungan yang bersih dari persampahan juga merupakan bentuk dukungan dalam kesehatan lingkungan.

Gambar 2.44 Indeks Kualitas Air, Udara dan Tutupan Lahan Tahun 2019–2022



Sumber: DLH Kabupaten Penajam Paser Utara, 2022

Indeks Kualitas Air (IKA) adalah sebuah parameter yang digunakan untuk mengetahui secara umum terhadap baku mutu air. Dengan mengetahui nilai IKA, maka akan didapatkan asumsi tingkat cemaran terhadap air di suatu wilayah. Pengambilan sampel air biasanya dilakukan terhadap air permukaan, seperti sungai, danau dan air permukaan lainnya yang biasa digunakan masyarakat. Mengutip laman resmi Kementerian Lingkungan Hidup dan Kehutanan (KLHK), terdapat beberapa klasifikasi kualitas air berdasarkan nilai IKA yaitu:

- IKA 81% - 100% tergolong memenuhi baku mutu;
- IKA 61% - 80% tergolong tercemar ringan;
- IKA 41% - 60% tergolong tercemar sedang;



- IKA  $\leq 40\%$  tergolong tercemar berat;

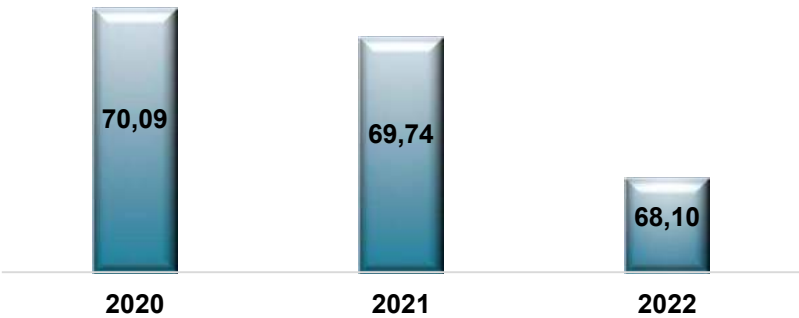
Jika memperhatikan hasil penilaian IKA Kabupaten Penajam Paser Utara pada grafik (grafik berwarna biru) di atas, terlihat bahwa IKA Kabupaten Penajam Paser Utara terus menurun dari tahun ke tahun. Diketahui bahwa pada tahun 2019 hingga 2021 nilai IKA masih berada dalam rentang tercemar ringan, tetapi pada tahun 2022 terjadi penurunan yang signifikan karena nilai IKA berada dalam rentang tercemar sedang. Hal ini bisa terjadi karena adanya indikasi penurunan kualitas sungai yang dilakukan pemantauan dan terbatasnya jumlah parameter uji yang di analisa pada masing-masing titik pengambilan sampel serta adanya penambahan jumlah sungai yang di pantau. Kondisi penurunan kualitas air di Kabupaten Penajam Paser Utara ini perlu mendapat perhatian serius diantaranya perlu adanya penambahan anggaran Pemantauan Kualitas Air Permukaan dengan melakukan pengembangan berupa adanya penambahan sungai yang dipantau serta penambahan parameter uji. Hal ini akan berpengaruh langsung pada kenaikan nilai IKA dikarenakan variabel penambahan lokasi akan berdampak pada jumlah titik pengambilan sampel termasuk juga adanya penambahan parameter uji yang secara signifikan akan berpengaruh pada perhitungan nilai IKA. Pembangunan yang terjadi di Kabupaten Penajam Paser Utara perlu melakukan analisa KLHS yang tepat, sehingga dampak pembangunan terhadap lingkungan hidup dapat diketahui dan diantisipasi sejak awal. Selain itu, perizinan terhadap berdirinya kegiatan usaha yang berpotensi mengganggu kualitas lingkungan hidup khususnya terhadap mutu air permukaan harus dapat dikendalikan dengan baik. Terlebih Kabupaten Penajam Paser Utara yang telah ditetapkan secara hukum menjadi lokasi Ibukota Negara yang baru perlu menyediakan dan memenuhi kebutuhan air baku bagi pembangunan dan masyarakat IKN ke depan, sehingga kualitas air yang tersedia harus terjaga dengan baik.

Indeks Kualitas Udara (IKU) memiliki fungsi yang kurang lebih sama dengan IKA, yaitu untuk mengetahui kualitas udara yang ada dalam suatu wilayah. Perhitungan nilai Indeks Kualitas Udara (IKU) saat ini untuk Kabupaten Penajam Paser Utara masih menggunakan data hasil pemantauan yang dilakukan oleh Pemerintah Provinsi Kalimantan Timur melalui Dinas Lingkungan Hidup Provinsi Kalimantan Timur. Adapun fungsi Dinas Lingkungan Hidup Kabupaten Penajam Paser Utara hanya sebatas pada proses pemasangan passive sampler yang difungsikan sebagai alat pengambilan contoh. Udara yang menjadi bagian tidak kalah penting bagi kelangsungan hidup makhluk hidup perlu dijaga kualitasnya agar seluruh makhluk hidup yang ada bisa menghirup udara yang bersih. Perkembangan sebuah daerah tidak lepas dari kekhawatiran terhadap kualitas udara yang akan didapatkan. Dampak pembangunan yang tidak memperhatikan KLHS dapat sangat merugikan

masyarakat. Nilai IKU yang semakin tinggi, menandakan bahwa kualitas udara di suatu daerah semakin baik dan begitu pula sebaliknya. Pada grafik di atas, IKU Kabupaten Penajam Paser Utara masih tergolong sangat baik karena masih berada dalam rentang >80%. Namun kondisi IKU Kabupaten Penajam Paser Utara perlu diwaspadai karena berdasarkan penilaian terakhir tahun 2021 menunjukkan bahwa IKU Kabupaten Penajam Paser Utara menurun dibanding tahun sebelumnya. Meskipun hasil perhitungan nilai Indeks Kualitas Udara (IKU) pada tahun 2022 mengalami peningkatan tidak menutup kemungkinan untuk dilakukan pengembangan serta perbaikan. Salah satunya terkait dengan kewajiban Pemerintah Daerah untuk menetapkan Kelas Wilayah Perlindungan dan Pengelolaan Mutu Udara. Kemudian juga terkait dengan pengembangan pelaksanaan pemantauan kualitas udara yang dilakukan oleh pemerintah daerah demi hasil yang lebih representatif. Dampak-dampak terhadap pembangunan yang cukup massif dan besar akibat dari pemindahan IKN ke Kalimantan Timur khususnya Kabupaten Penajam Paser Utara perlu untuk terus berada pada koridor memperhatikan lingkungan hidup. Peran Pemerintah Daerah dalam mengawal kelancaran pembangunan dengan tetap memperhatikan lingkungan hidup sangat diperlukan.

Indeks Kualitas Tutupan Lahan (IKTL) merupakan sebuah parameter hasil dari penyempurnaan Indeks Tutupan Lahan (ITL). IKTL akan memberikan gambaran terhadap seberapa besar lahan hijau yang ada di suatu daerah. Jika memperhatikan nilai IKTL Kabupaten Penajam Paser Utara maka akan terlihat sedikit berbeda dengan IKA dan IKU, dimana IKTL Kabupaten Penajam Paser Utara mengalami kondisi yang kian membaik dari tahun ke tahun. Meskipun kondisi IKTL tidak mengalami peningkatan yang signifikan, namun peningkatan ini perlu terus dipertahankan untuk memberikan kualitas lingkungan hidup yang baik bagi masyarakat Kabupaten Penajam Paser Utara.

**Gambar 2.45 Indeks Kualitas Lingkungan Hidup Tahun 2020 – 2022**



Sumber: DLH Kabupaten Penajam Paser Utara, 2022

Indeks Kualitas Lingkungan Hidup (IKLH) merupakan parameter yang akan memberikan gambaran terkait kualitas lingkungan hidup secara keseluruhan dalam periode tertentu. IKLH tidak terlepas atau sangat dipengaruhi oleh beberapa


parameter lain, yaitu IKA, IKU dan IKTL. Jika ketiga komponen tersebut berada dalam kondisi yang baik, maka IKLH secara keseluruhan juga akan berada dalam kondisi yang baik. Pada tahun 2019, Kabupaten Penajam Paser Utara tidak melakukan perhitungan IKLH. Pada tahun 2020 IKLH Kabupaten Penajam Paser Utara tergolong tinggi walaupun belum tergolong sangat tinggi. Kondisi IKLH yang tinggi pada tahun 2020 ini tidak terlepas dari berkurangnya kegiatan masyarakat, pembangunan dan lainnya akibat Pandemi Covid-19. Pada tahun 2021, IKLH Kabupaten Penajam Paser Utara menurun. Penurunan ini seiring dengan menurunnya IKA dan IKU Kabupaten Penajam Paser Utara. Sedangkan pada tahun 2022 masih terjadi penurunan nilai IKLH, meskipun tidak signifikan tetapi penurunan ini juga sangat dipengaruhi dengan adanya penurunan nilai Indeks Kualitas Air (IKA) sehingga diperlukan respon positif untuk memperbaiki hal tersebut. Mulai pada tahun 2022 juga Kementerian Lingkungan Hidup dan Kehutanan melakukan identifikasi serta inventarisasi terkait Indeks Respon pemerintah Daerah (IRKD) sebagai respon terhadap capaian nilai IKLH yang diperoleh. Hal ini tentunya menjadi respon positif bagi daerah untuk melakukan pengelolaan Lingkungan Hidup yang berkelanjutan demi mendukung pembangunan daerah. Perhatian terhadap lingkungan hidup dan segala komponen pembentuknya perlu untuk dijamin oleh seluruh *stakeholder* baik Pemerintah, swasta, masyarakat dan lain – lain.

#### 5) Kependudukan dan Catatan Sipil

Layanan administrasi kependudukan adalah salah satu bentuk layanan Pemerintah Daerah dibidang legalitas status kependudukan. Data diri setiap masyarakat terdata dalam *database* kependudukan yang saat ini telah terintegrasi oleh seluruh tingkatan Pemerintahan dari Pusat hingga Daerah. Pemerintah sebagai pemberi pelayanan administrasi kependudukan tidak hanya bertanggungjawab dalam menerbitkan dokumen – dokumen kependudukan masyarakat, namun juga bertanggungjawab untuk menjaga kerahasiaan data pribadi penduduk tanpa terkecuali. Pelayanan kependudukan saat ini juga telah berkembang mengikuti perkembangan teknologi.

Kabupaten Penajam Paser Utara melalui Dinas Kependudukan dan Catatan Sipil (Disdukcapil) telah bertransformasi dalam memberikan pelayanan kepada masyarakat, melalui aplikasi GISA. Melalui aplikasi GISA tersebut, masyarakat dapat mengajukan pembuatan dokumen kependudukan dan melakukan pengaduan terkait keluhan kependudukan. Pihak Disdukcapil akan merespon serta menindaklanjuti pengajuan dan aduan masyarakat yang terlampir pada aplikasi tersebut.

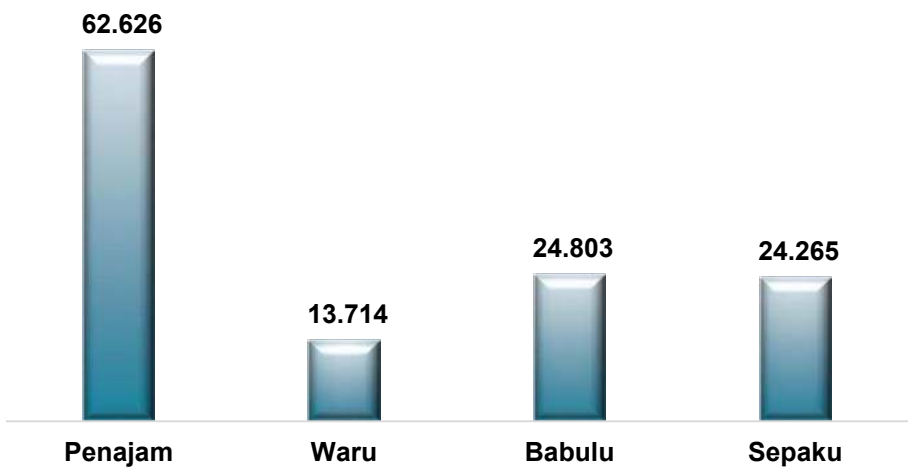
**Gambar 2.46 Jumlah Penduduk Ber-KTP Elektronik Menurut Kecamatan Tahun 2021 (Jiwa)**



Sumber: Disdukcapil, 2022

Dokumen kependudukan berupa Kartu Tanda Penduduk (KTP) merupakan salah satu dokumen penting yang wajib dimiliki seluruh masyarakat yang telah berusia minimal 17 tahun. Saat ini KTP di Indonesia telah diseragamkan dan terkoneksi dengan *database* yang ada di Pemerintah Pusat melalui KTP-EI (KTP Elektronik). Tujuan dari penerbitan KTP-EI adalah untuk memudahkan proses administrasi masyarakat, dimana masyarakat hanya perlu melakukan *scan* terhadap KTP-EI tersebut untuk mendapatkan informasi secara lengkap terkait data diri dan tidak perlu melakukan fotocopy. Total penduduk Kabupaten Penajam Paser Utara pada tahun 2021 berjumlah 186.801 jiwa, dimana dari total tersebut sebanyak 128.092 penduduk atau sekitar 68,57% penduduk telah memiliki KTP-EI. Dari total penduduk yang memiliki KTP-EI tersebut, terdiri dari 60.418 jiwa penduduk di Kecamatan Penajam, 13.846 jiwa penduduk di Kecamatan Waru, 26.023 jiwa penduduk di Kecamatan Babulu dan 26.864 jiwa penduduk di Kecamatan Sepaku. Data ini merupakan data terbaru yang didapatkan.

**Gambar 2.47 Jumlah Penduduk Memiliki Akte Kelahiran Menurut Kecamatan Tahun 2021 (Jiwa)**



Sumber: Disdukcapil, 2022

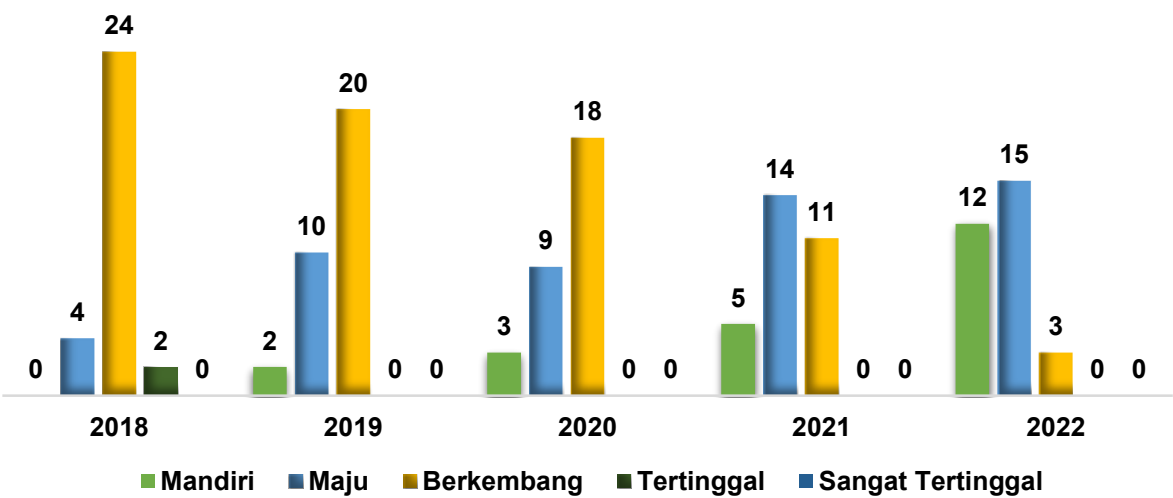
Akte kelahiran merupakan salah satu bentuk dokumen kependudukan yang berfungsi sebagai bukti tanda kelahiran secara negara. Seluruh penduduk wajib

memiliki dokumen akte kelahiran tanpa terkecuali. Pada tahun 2023, total terdapat 133.273 jiwa penduduk yang memiliki akte kelahiran. Jika dibandingkan dengan total penduduk yang mencapai 183.043 jiwa, maka total tersebut menandakan bahwa ada sekitar 49.770 jiwa penduduk yang belum memiliki akte kelahiran. Data ini merupakan data terbaru yang didapatkan. Diperlukan kesadaran masyarakat terhadap pentingnya dokumen catatan sipil seperti akte kelahiran, dimana dokumen ini biasanya akan digunakan untuk keperluan ibadah haji dan lain sebagainya.

6) Pemberdayaan Masyarakat dan Desa

Pemerintah Desa yang menjadi satu bagian Pemerintahan terkecil di lingkup Kabupaten, wajib memberikan pelayanan terbaik bagi masyarakatnya. Pemerintah Desa yang berbeda dengan Kelurahan menjadi perhatian khusus bagi Pemerintah Pusat hingga Pemerintah Daerah untuk didorong lebih berkembang. Pemerintah Desa diberikan otonomi khusus untuk mengelola anggaran pendapatan dan belanja sendiri yang dapat berasal dari Badan Usaha Milik Desa (BUMDES) maupun dana transfer dari Pemerintah Pusat, Provinsi dan Kabupaten. Dengan diberikannya otonomi khusus bagi Pemerintah Desa untuk mengelola keuangannya sendiri, diharapkan Pemerintah Desa mampu mendorong kemajuan desa lebih cepat dibandingkan kewilayahan lain yang ada di dalam Kabupaten. Sebagai bentuk penilaian keberhasilan Pemerintahan Desa dalam menjalankan roda Pemerintahan dan pembangunan di desa, maka status desa dibedakan menjadi 5 yaitu Desa Mandiri, Maju, Berkembang, Tertinggal dan Sangat Tertinggal. Status desa ini dinilai dari kemampuan suatu desa dalam membangun dan menjalankan roda pemerintahannya.

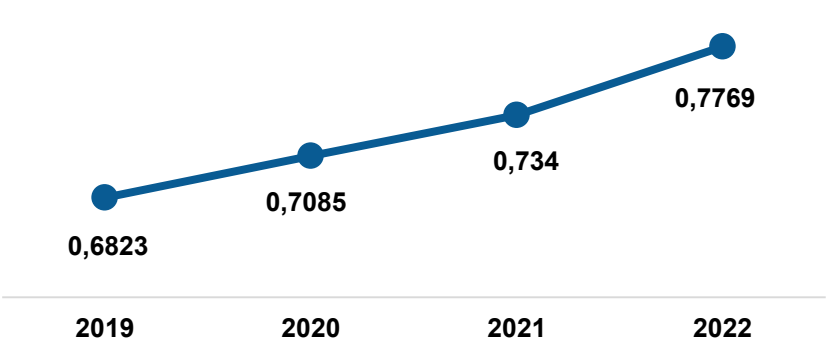
Gambar 2.48 Perkembangan Status Desa di Kabupaten Penajam Paser Utara



Sumber: DPMD Kabupaten Penajam Paser Utara, 2023

Dalam perkembangan Pemerintahan Desa di Kabupaten Penajam Paser Utara, setiap tahunnya memberikan hasil yang positif. Sejak tahun 2018 – 2022, selalu ada desa di Kabupaten Penajam Paser Utara yang naik kelas ke tingkat yang lebih tinggi. Pada tahun 2018, dari total 30 desa masih terdapat 2 desa yang tertinggal dan belum ada desa dengan status mandiri. Namun setiap tahunnya, jumlah desa mandiri di Kabupaten Penajam Paser Utara selalu meningkat dan pada tahun 2022 telah ada 12 desa mandiri dan sudah tidak ada lagi desa tertinggal maupun sangat tertinggal. Pada tahun 2022 juga desa berkembang sudah semakin sedikit hanya menyisakan 3 desa dengan status berkembang. Hal ini menunjukkan bahwa ada keseriusan Pemerintah Desa dan Pemerintah Kabupaten Penajam Paser Utara dalam membina dan membentuk serta membangun desa yang ada agar menjadi lebih baik dan lebih mandiri dalam melaksanakan pembangunan dan pengelolaan anggaran. Namun meskipun saat ini sudah tidak ada desa tertinggal dan sangat tertinggal, Pemerintah Desa dan Pemerintah Kabupaten Penajam Paser Utara tetap memiliki tugas yang berat untuk mempertahankan status desa ini agar tidak turun kelas lagi. Kolaborasi dan koordinasi antara Pemerintah Desa sebagai pelaksana dan Pemerintah Kabupaten Penajam Paser Utara melalui Dinas Pemberdayaan Masyarakat dan Desa (DPMD) sebagai pembina diharapkan mampu menciptakan sinergitas yang solid untuk menjadikan seluruh desa yang ada menjadi mandiri dan tidak turun kelas lagi pada masa yang akan datang.

**Gambar 2.49 Perkembangan Indeks Desa Membangun Tahun 2019 – 2022**



Sumber: DPMD Kabupaten Penajam Paser Utara, 2023

Indeks Desa Membangun (IDM) merupakan gambaran secara keseluruhan terkait pembangunan di desa yang dilakukan oleh Pemerintah Desa. Nilai IDM Kabupaten Penajam Paser Utara meningkat seiring dengan peningkatan jumlah desa yang naik kelas ke tingkatan yang lebih tinggi. Sejak tahun 2020 – 2022, IDM Kabupaten Penajam Paser Utara tergolong dalam kriteria Maju dengan nilai ada di rentang 0,7 – 0,8. Nilai yang didapatkan ini juga seiring dengan dominasi desa dengan status Maju yang ada di Kabupaten Penajam Paser Utara yang berjumlah 15 desa atau 50% dari total desa di kabupaten Penajam Paser Utara. Diharapkan nilai

IDM Kabupaten Penajam Paser Utara terus meningkat sehingga dapat mendapat predikat Mandiri seiring dengan meningkatnya jumlah desa mandiri yang ada di Kabupaten Penajam Paser Utara.

Jumlah BUMDEs dan pengelola Pasar pada tahun 2022 meningkat dari tahun sebelumnya yaitu 4 menjadi 2 BumDes , berikut banyaknya pasar rakyat dan pengelola pasar

**Tabel 2.44 Banyaknya Pasar Rakyat dan Pengelola Pasar di Kabupaten Penajam Paser Utara Tahun 2022**

No	Kecamatan	Pemerintah Daerah	Desa	BUMDES	LPMD	Koperasi/S wasta	Belum ada
1	Babulu	1	5	2	-	2	-
2	Waru	1		-	-	-	-
3	Penajam	1	-	1	2	2	2
4	Sepaku	-	12	3	-	-	-
Total		3	17	6	2	4	2

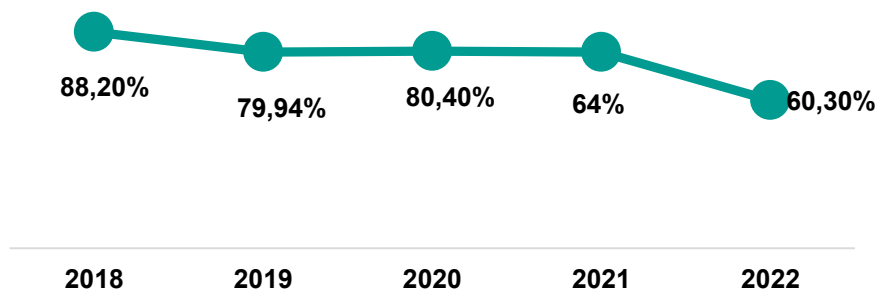
Sumber: BPS Kabupaten Penajam Paser Utara, 2023

7) Pengendalian Penduduk dan Keluarga Berencana

Program – program dalam upaya pengendalian penduduk sangat perlu untuk menjadi program prioritas daerah Kabupaten Penajam Paser Utara. Hal ini mengingat akan terjadinya perpindahan penduduk dengan skala yang cukup besar ke daerah Kabupaten Penajam Paser Utara seiring dengan perpindahan IKN. Pegawai – pegawai dari Kementerian dan Lembaga Negara yang sebelumnya berdomisili di kawasan Jabodetabek, akan berpindah ke kawasan IKN dan kawasan sekitar IKN yaitu Kabupaten Penajam Paser Utara. Selain pegawai pemerintah, perpindahan penduduk yang besar juga berpotensi terjadi pada sektor tenaga kerja konstruksi yang akan mengerjakan proyek pembangunan fisik IKN. Perpindahan IKN ke Kabupaten Penajam Paser Utara bukan tidak mungkin menarik minat investasi yang cukup besar, sehingga masuknya penduduk untuk mencari pekerjaan di Kabupaten Penajam Paser Utara dapat meningkat. Program dan strategi pengendalian penduduk menjadi penting untuk mulai diperhatikan Pemerintah Daerah agar pertumbuhan penduduk terkendali dan dapat meminimalisir *urban sprawl*.

**Gambar 2.50 Persentase Kesadaran Masyarakat Untuk Ber-KB**





Sumber: DP3AP2KB Kabupaten Penajam Paser Utara, 2023

Salah satu upaya Pemerintah Daerah yang dapat dilakukan dalam rangka pengendalian pertumbuhan penduduk adalah melalui program Keluarga Berencana (KB). Melalui program ini diharapkan pengendalian penduduk dari fertilitas dapat ditekan. Namun program ini perlu untuk lebih digiatkan lagi oleh Pemerintah Kabupaten Penajam Paser Utara karena melihat tren kesadaran masyarakat untuk ber-KB, turun sejak tahun 2021. Pada tahun 2022 ini kesadaran masyarakat untuk ber-KB menurun cukup signifikan dibanding tahun 2021, dimana tingkat kesadaran menurun 16%. Hal ini tentu perlu menjadi perhatian Pemerintah Daerah, untuk lebih giat lagi melakukan sosialisasi baik melalui pertemuan, brosur, media cetak atau lainnya sebagai upaya meningkatkan kesadaran masyarakat untuk ber-KB dengan harapan pertumbuhan penduduk melalui fertilitas dapat terkendali.

#### 8) Perhubungan

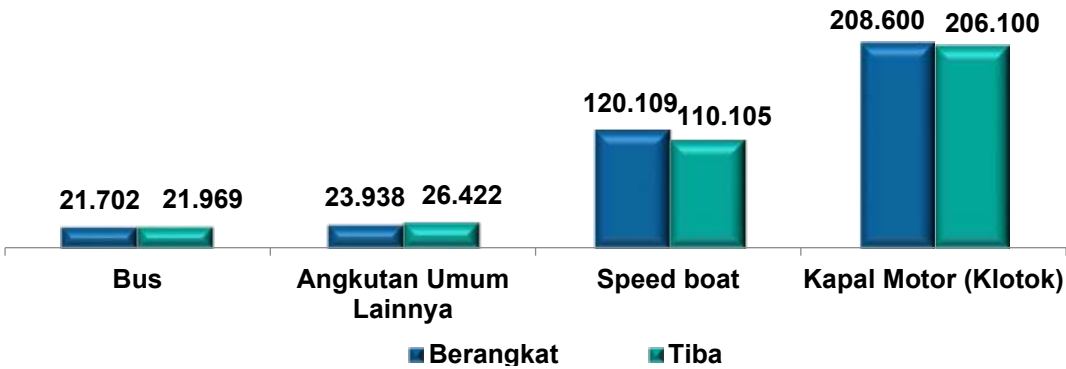
Terminal di Kabupaten Penajam Paser Utara menurut RTRW Provinsi Kalimantan Timur diarahkan menjadi terminal tipe B pada Pusat Kegiatan Lokal (PKL) yaitu di Perkotaan Petung. Sedangkan untuk terminal tipe C diarahkan pada Pusat Pelayanan Kawasan (PPK) yaitu di Perkotaan Penajam, Perkotaan Kecamatan Waru, Perkotaan Kecamatan Babulu, dan Perkotaan Kecamatan Sepaku. Angkutan umum yang dimanfaatkan oleh masyarakat Kabupaten Penajam Paser Utara adalah bus yang melayani trayek Tanah Grogot – Penajam. Selain itu juga terdapat angkutan umum pedesaan berupa mini bus (L300) yang beroperasi melayani masyarakat dari satu desa ke desa lainnya. Adapun angkutan umum pedesaan ini melayani masyarakat dengan trayek :

- a. Wilayah Perkotaan;
- b. Penajam – Waru;
- c. Waru – Babulu;
- d. Petung – Sepaku.

Selain moda transportasi darat, Kabupaten Penajam Paser Utara juga ditunjang dengan moda transportasi perairan guna melayani mobilitas masyarakat dan barang dari Kota Balikpapan menuju Kabupaten Penajam Paser Utara ataupun sebaliknya. Untuk mendukung mobilitas menggunakan moda transportasi perairan

tersebut, Kabupaten Penajam Paser Utara ditunjang dengan keberadaan pelabuhan penyeberangan yang terletak di Kecamatan Penajam dan pelabuhan ini juga tertuang dalam Keputusan Menteri Perhubungan Nomor 432 Tahun 2017 tentang Rencana Induk Pelabuhan Nasional.

**Gambar 2.51 Jumlah Penumpang Moda Angkutan Darat dan Perairan Tahun 2022**



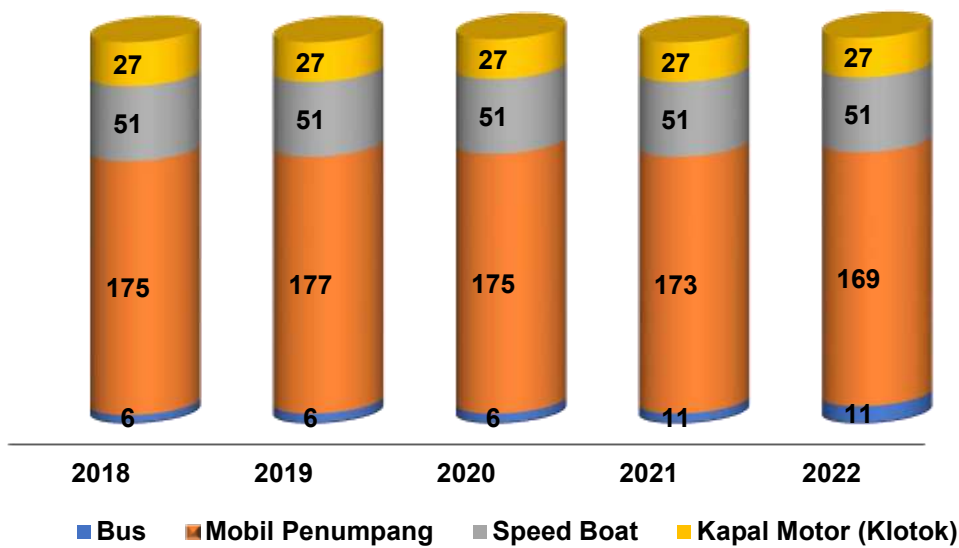
Sumber: Dinas Perhubungan Kabupaten Penajam Paser Utara, 2023

Penumpang yang tiba dan berangkat melalui Terminal Penajam pada tahun 2022 secara berurutan berjumlah 48.391 orang dan 45.640 orang. Dari total 48.391 orang yang tiba di Terminal Penajam, sebanyak 26.422 orang tiba menggunakan angkutan umum selain bus, seperti angkutan pedesaan, L300 dan sebagainya, sedangkan 21.969 lainnya menggunakan bus. Untuk penumpang yang berangkat atau meninggalkan Terminal Penajam berjumlah 45.640 orang, dengan rincian 21.702 orang berangkat menggunakan bus dan 23.938 orang lainnya menggunakan angkutan umum selain bus. Bagi penumpang yang tiba dan berangkat menggunakan bus, maka dapat diasumsikan bahwa penumpang tersebut berasal atau akan menuju wilayah di luar Kabupaten Penajam Paser Utara, seperti Kabupaten Paser. Sedangkan untuk penumpang yang menggunakan angkutan umum selain bus, maka dapat diasumsikan bahwa penumpang tersebut hanya melakukan pergerakan di dalam daerah Kabupaten Penajam Paser Utara.

Kondisi mobilitas pada transportasi perairan sedikit berbeda dibandingkan dengan moda transportasi darat. Mobilitas melalui moda transportasi perairan lebih tinggi dibandingkan transportasi darat. Dengan kondisi ini maka dapat diasumsikan bahwa masyarakat Kabupaten Penajam Paser Utara lebih banyak melakukan mobilitas antara Kabupaten Penajam Paser Utara dengan Kota Balikpapan dibandingkan Kabupaten Penajam Paser Utara dengan Kabupaten Paser. Total penumpang yang tiba di Dermaga Klotok dan Speed Boat sebanyak 316.205 penumpang dengan rincian 206.100 penumpang tiba menggunakan kapal motor (klotok) dan 110.105 menggunakan speed boat. Sedangkan total penumpang yang berangkat melalui Dermaga Klotok dan Speed Boat sebanyak 328.709 penumpang dengan rincian 208.600 penumpang berangkat menggunakan klotok dan 120.109

penumpang menggunakan speed boat. Penumpang yang melakukan mobilitas melalui moda transportasi perairan lebih didominasi oleh penumpang yang menggunakan klotok dibandingkan speed boat. Hal ini dapat dipengaruhi oleh daya tampung moda transportasi yang berbeda – beda, dimana daya tampung penumpang klotok lebih banyak dibandingkan speed boat. Umumnya penumpang yang menggunakan speed boat adalah penumpang yang ingin segera tiba karena waktu tempuh speed boat lebih singkat.

**Gambar 2.52 Jumlah Angkutan Darat dan Perairan Tahun 2018-2022**



Sumber: Dinas Perhubungan Kabupaten Penajam Paser Utara, 2023

Kendaraan umum di Kabupaten Penajam Paser Utara umumnya di bagi menjadi 2 moda angkutan, yaitu moda angkutan darat dan moda angkutan perairan. Moda angkutan darat terdiri dari bus dan mobil penumpang, sedangkan moda angkutan perairan terdiri dari speed boat dan kapal motor (klotok). Moda angkutan darat didominasi oleh mobil penumpang selama 5 tahun terakhir, dimana total mobil penumpang yang beroperasi pada tahun 2022 sebanyak 169 unit, jumlah ini mengalami penurunan sebanyak 4 unit dari tahun sebelumnya, sedangkan bus hanya 11 unit. Jenis kendaraan mobil penumpang ini umumnya melayani masyarakat untuk pergerakan atau perpindahan dalam kota, meskipun untuk jenis mobil penumpang tipe L300 melayani perpindahan antara Kabupaten Penajam Paser Utara dengan Kabupaten Paser. Untuk moda angkutan perairan, selama 5 tahun terakhir didominasi oleh speed boat, dimana total speed boat yang beroperasi berjumlah 51 unit sedangkan klotok berjumlah 27 unit. Seluruh moda angkutan perairan, baik speed boat maupun klotok melayani mobilitas masyarakat untuk menyeberang Teluk Balikpapan menuju Kota Balikpapan maupun sebaliknya.

Untuk menunjang kenyamanan dan keselamatan berlalulintas baik menggunakan kendaraan pribadi maupun kendaraan umum, maka kendaraan – kendaraan yang berdomisili di Kabupaten Penajam paser Utara wajib untuk melakukan pengujian KIR. Uji KIR dilakukan guna mengetahui kelayakan teknis sebuah kendaraan untuk digunakan berlalulintas. Uji KIR umumnya dilakukan pada kendaraan angkutan penumpang maupun Barang. Uji KIR untuk kendaraan angkutan penumpang dan angkutan barang telah diatur dalam Undang – Undang Nomor 22 Tahun 2009 tentang Lalu Lintas dan Angkutan Jalan serta dirincikan dalam Peraturan Menteri Perhubungan Nomor 133 Tahun 2015 tentang Pengujian Berkala Kendaraan Bermotor.

**Tabel 2.45 Jumlah Kendaraan yang Diuji KIR Tahun 2022**

No	Jenis Kendaraan	Banyaknya Kendaraan (Unit)
1	MPU/Mini Bus	109
2	Bus/Mikro Bus	81
3	Bus	52
4	Mobil Barang/Pick Up	1.080
5	Mobil Barang/Truck	1.021
6	Mobil Khusus	2
Total		2.345

Sumber: Dinas Perhubungan Kabupaten Penajam Paser Utara, 2023

Pada tahun 2022, total kendaraan yang melakukan uji KIR di Kabupaten Penajam paser Utara sebanyak 2.345 unit kendaraan. Dari total kendaraan yang melakukan uji KIR, sebagian besar uji KIR dilakukan oleh pemilik kendaraan mobil barang berupa pick up sebanyak 1.080 unit kendaraan kemudian mobil barang berupa truck sebanyak 1.021 unit kendaraan. Selain mobil barang, uji KIR juga dilakukan pemilik kendaraan angkutan penumpang. Total kendaraan mini bus yang melakukan uji KIR sebanyak 109 unit kendaraan, sedangkan untuk kendaraan jenis mikro bus sebanyak 81 unit kendaraan dan jenis bus sebanyak 52 unit kendaraan. Uji KIR umumnya dilakukan setiap 6 bulan atau 2 kali dalam setahun. Dengan taat dilakukannya uji KIR oleh pemilik kendaraan angkutan umum dan angkutan barang diharapkan dapat menjadi pengendalian terhadap kelayakan kendaraan, sehingga tercipta kondisi lalulintas yang aman dan nyaman.

**Tabel 2.46 Jumlah Kasus Kecelakaan Lalu Lintas Tahun 2018– 2022**

Tahun	Jumlah Kecelakaan (Kasus)	Kondisi Korban			Total Korban (Jiwa)
		Meninggal Dunia (Jiwa)	Luka Berat (Jiwa)	Luka Ringan (Jiwa)	
2018	76	-	-	-	-
2019	43	22	12	23	57

2020	31	20	12	13	45
2021	52	35	15	22	72
2022	82	28	72	33	133

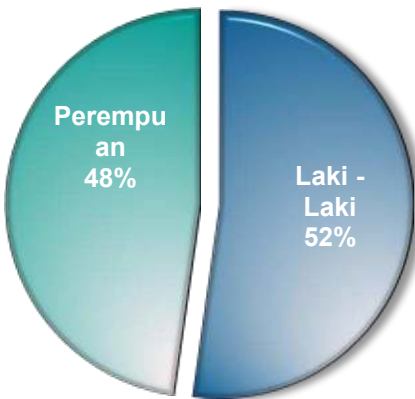
Sumber: Polres Penajam Paser Utara, 2023

Kasus kecelakaan lalu lintas (laka lintas) di Kabupaten Penajam Paser Utara pada tahun 2022 meningkat 30 kasus. Jumlah korban laka lintas tahun 2022 juga meningkat sebesar 61 korban. Jika ditinjau berdasarkan jumlah peningkatannya, maka jumlah peningkatan laka lintas dan korban laka lintas tahun 2022 masih lebih tinggi dibandingkan peningkatan yang terjadi pada tahun 2021. Dari total kasus laka lintas yang terjadi, jumlah korban meninggal dunia menurun 7 jiwa dibanding tahun 2021, jumlah korban luka berat meningkat 57 jiwa dan jumlah korban luka ringan meningkat 11 jiwa sehingga total korban pada tahun 2022 sebanyak 133 jiwa. Total peningkatan kasus lebih tinggi dari tahun sebelumnya, namun jumlah korban meninggal dunia menurun. Kolaborasi antara Pemerintah Daerah dengan jajaran Kepolisian Resor Penajam Paser Utara perlu ditingkatkan untuk menjadi perhatian bersama dalam meningkatnya kasus kecelakaan lalu lintas yang terjadi pada tahun 2022. Pemerintah Daerah sebagai penyelenggara infrastruktur perhubungan, wajib memberikan dan berkoordinasi dengan seluruh tingkatan pemerintah untuk memberikan akses infrastruktur perhubungan yang memadai disertai dengan rambu – rambu peringatan, himbauan dan lain – lain pada tiitk – titik yang dianggap rawan kecelakaan. Kepolisian sebagai pihak penegak Peraturan Perundang – Undangan khususnya peraturan terkait lalu lintas dan angkutan jalan perlu melakukan berbagai upaya, baik melalui sosialisasi maupun penindakan tegas terhadap pelanggar peraturan lalu lintas.

9) Komunikasi dan Informatika

Pada era modern saat ini, perkembangan teknologi informasi semakin berkembang dengan sangat cepat. Penggunaan *gadget* saat ini sudah menjadi sebuah kebutuhan bagi masyarakat. Berbagai macam pekerjaan dan kegiatan dapat dilakukan melalui telepon genggam maupun laptop atau PC. Perkembangan teknologi yang cepat ini perlu diimbangi dengan peningkatan pelayanan kepada masyarakat melalui perluasan dan pemerataan akses jaringan internet. Terlebih pasca Pandemi Covid-19, penggunaan dan pemanfaatan teknologi informasi semakin massif digunakan.

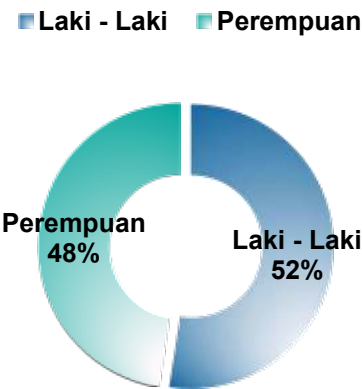
**Gambar 2.53 Persentase Penduduk Berusia 5 Tahun Ke Atas yang Menggunakan Gadget Tahun 2022**



Sumber: Indikator Kesejahteraan Rakyat Kabupaten Penajam Paser Utara, 2022

Masyarakat Kabupaten Penajam Paser Utara yang berusia 5 tahun ke atas telah lebih banyak menggunakan *gadget*. Penggunaan *gadget* ini dipengaruhi oleh tuntutan aktivitas yang lebih banyak memanfaatkan penggunaan *gadget*, mulai dari sekolah hingga bekerja saat ini dituntut untuk menggunakan *gadget*. Berdasarkan diagram di atas, terlihat bahwa mayoritas penduduk laki – laki (52%) di Kabupaten Penajam Paser Utara menggunakan *gadget* baik computer, laptop, ataupun HP. Dominasi penduduk laki – laki dalam penggunaan *gadget* ini tidak lepas dari tuntutan pekerjaan dan pendidikan serta penduduk laki – laki yang lebih banyak menggunakan HP untuk mencari hiburan seperti bermain *game online* dan sosmed lainnya.

Gambar 2.54 Persentase Penduduk 5 Tahun Ke Atas yang Mengakses Internet Tahun 2022

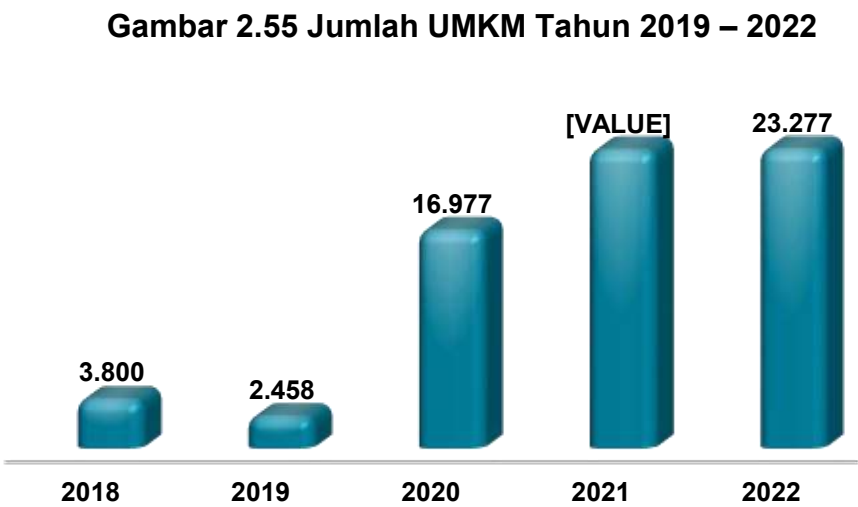


Sumber: Indikator Kesejahteraan Rakyat Kabupaten Penajam Paser Utara, 2022

Berdasarkan diagram di atas, terlihat bahwa proporsi penduduk laki – laki dan perempuan yang mengakses internet sama dengan proporsi penduduk yang menggunakan *gadget*. Akses internet yang dimaksud adalah media sosial, seperti *Whatsapp, Facebook, Twitter*, dan lain – lain termasuk Youtube dan *game online*. Penduduk laki – laki yang mengakses internet di Kabupaten Penajam Paser Utara tahun 2022 lebih banyak dibandingkan penduduk perempuan, karena mayoritas penduduk laki – laki lebih banyak menghabiskan waktu dan melaksanakan kegiatan melalui *gadget* dengan memanfaatkan akses internet.

10) Koperasi dan Usaha Kecil Menengah

Perekonomian masyarakat Kabupaten Penajam Paser Utara tidak terlepas dari perputaran ekonomi di tingkat UKM. Pada saat Pandemi Covid-19 memberikan dampak negative bagi mata pencaharian sebagian masyarakat, maka salah satu pilihan yang dilakukan masyarakat adalah dengan memulai untuk membuka usaha baru. Melihat kondisi tersebut, Pemerintah disemua tingkatan baik Pusat maupun Daerah merespon untuk memberikan bantuan permodalan bagi UKM yang terkena dampak maupun bagi UKM yang akan dibentuk. Rangsangan perekonomian Pemerintah melalui bantuan permodalan tersebut dapat dimanfaatkan masyarakat yang terkena dampak dengan persyaratan yang cukup mudah. Berikut perkembangan pertumbuhan UMKM di Kabupaten Penajam Paser Utara:

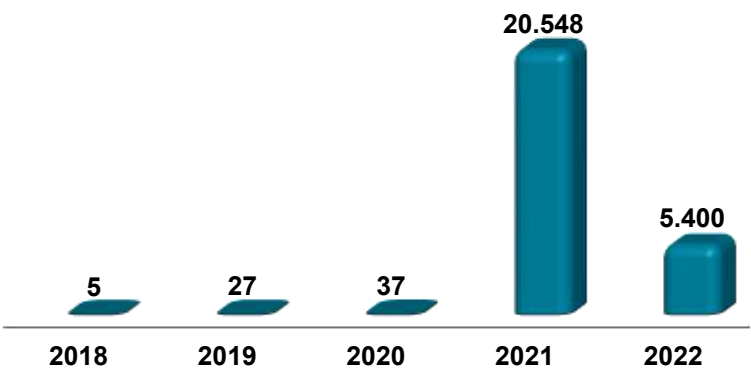


Sumber: Dinas KUKM Perindag, 2023



Berdasarkan diagram di atas, jumlah UMKM Kabupaten Penajam Paser Utara meningkat pesat sejak tahun 2019. Pada tahun 2019, jumlah UMKM di Kabupaten Penajam Paser Utara berjumlah 2.458 UMKM. Jumlah tersebut kemudian meningkat sangat pesat menjadi 16.977 UMKM pada tahun 2020. Hal ini tidak lepas akibat dari Pandemi Covid-19 yang mengakibatkan banyak pekerja yang mendapatkan Pemutusan Hubungan Kerja (PHK) dan mencoba untuk memulai usaha baru. Namun pada tahun 2021, jumlah UMKM tersebut kembali menurun pesat dengan hanya tinggal 6.250 UMKM dan jumlah ini bertahan hingga tahun 2022.

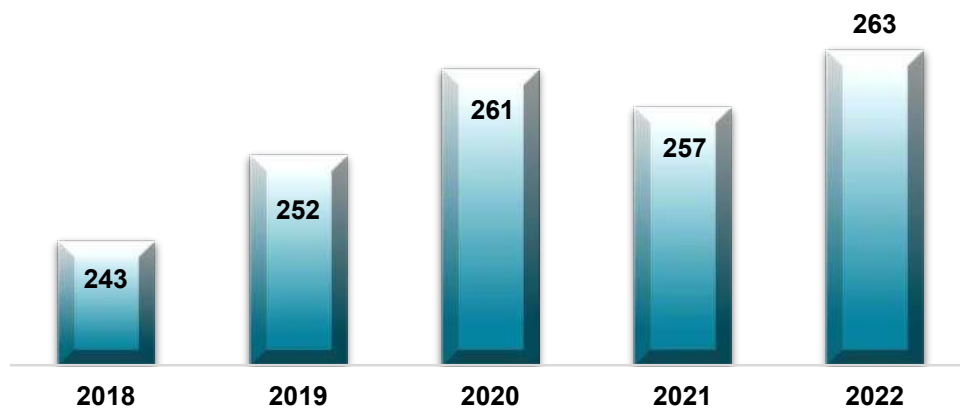
**Gambar 2.56 Jumlah UMKM yang Mendapatkan Bantuan Modal Usaha**  
**Tahun 2018 – 2022**



Sumber: Dinas KUKM Perindag Kabupaten Penajam Paser Utara, 2023

Bantuan permodalan usaha untuk UMKM telah menjadi program Pemerintah untuk memajukan perkembangan UMKM. Seiring dengan meningkatnya jumlah UMKM yang terdaftar, maka total bantuan permodalan usaha juga meningkat. Pada tahun 2019 – 2020 jumlah UMKM yang mendapatkan bantuan modal terbilang sangat kecil, yaitu hanya 27 UMKM dan 37 UMKM. Jumlah UMKM yang mendapat bantuan permodalan tahun 2021 meningkat signifikan yaitu sebanyak 20.548 UMKM. Peningkatan ini juga dikarenakan program Pemerintah dalam rangka pemulihan ekonomi kerakyatan akibat Pandemi Covid-19. Tahun 2022 jumlah UMKM yang mendapat bantuan menurun hanya sebanyak 5.400 UMKM. Melalui bantuan permodalan ini diharapkan dapat memberikan dampak positif pada kelangsungan usaha UMKM.

**Gambar 2.57 Jumlah Koperasi Aktif Tahun 2018 – 2022**



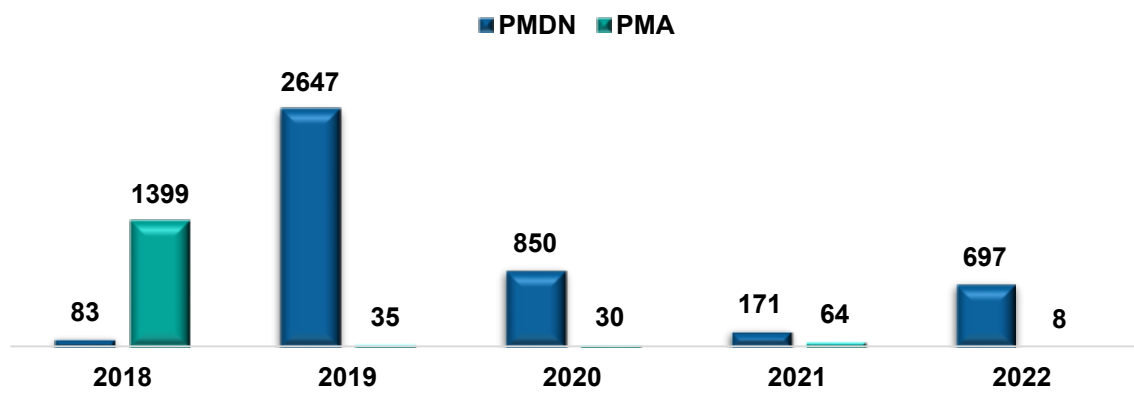
Sumber: Dinas KUKM Perindag Kabupaten Penajam Paser Utara, 2023

Koperasi merupakan salah satu media perekonomian kerakyatan yang memiliki salah satu fungsi sebagai penguatan ekonomi kerakyatan. Jumlah koperasi di Kabupaten Penajam Paser Utara pada tahun 2022 berjumlah 263 Koperasi. Jumlah ini meningkat 6 Koperasi dibanding tahun 2021. Dengan semakin meningkatnya jumlah koperasi, diharapkan dapat menjadi media untuk menjaga stabilitas ekonomi kerakyatan terlebih ketika terjadi permasalahan perekonomian nasional maupun global.

#### B. Perizinan dan Penanaman Modal

Bidang perizinan dan penanaman modal memiliki efek yang cukup luas bagi daerah, mulai dari efek kondisi fiskal daerah, efek lapangan kerja, dan lainnya. Melalui penanaman modal, kondisi fiskal daerah dapat meningkat melalui pajak atau retribusi yang menjadi hak dan wewenang daerah, begitu pula melalui penanaman modal dapat membuka lapangan kerja untuk masyarakat sehingga dapat membantu pemerintah dalam menangani kemiskinan di daerah.

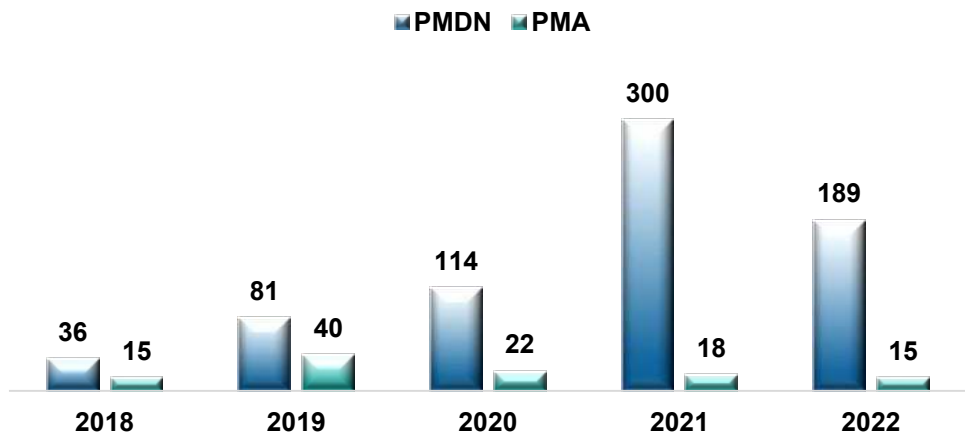
**Gambar 2.58 Daya Serap Tenaga Kerja Pada Proyek PMDN dan PMA  
Tahun 2018 – 2022**



Sumber: DPMPTSP Kabupaten Penajam Paser Utara, 2022

Melalui data daya serap tenaga kerja pada proyek Penanaman Modal Dalam Negeri (PMDN) dan Penanaman Modal Asing (PMA) akan memberikan gambaran terkait keterlibatan tenaga kerja lokal dalam pelaksanaan proyek PMDN dan PMA. Berdasarkan data di atas, diketahui bahwa keterlibatan tenaga kerja lokal pada pelaksanaan protek PMDN cukup dominan. Pada tahun 2019, tenaga kerja lokal yang terlibat dalam pengerjaan proyek PMDN sebanyak 2.647 tenaga kerja. Jumlah keterlibatan ini merupakan angka tertinggi selama 5 tahun terakhir. Namun sejak tahun 2020 hingga 2021 keterlibatan tenaga kerja menurun, dimana pada tahun 2020 sebanyak 850 tenaga kerja dan tahun 2021 sebanyak 171 tenaga kerja. Pada tahun 2022 seiring dengan berjalannya proyek pembangunan IKN, tenaga kerja lokal terserap lebih banyak dibanding dengan tahun-tahun sebelumnya sebanyak 697 tenaga kerja (sampai dengan Triwulan III Tahun 2022). Daya serap tenaga kerja lokal pada pengerjaan proyek PMA cenderung lebih kecil dibanding proyek PMDN. Serapan tenaga kerja lokal pada proyek PMA tertinggi ada pada tahun 2018 yaitu sebanyak 1.399 tenaga kerja. Namun sejak tahun 2019 – 2022 serapan tenaga kerja lokal pada proyek PMA tidak mencapai 100 orang. Serapan ini menandakan bahwa dalam pengerjaan proyek PMA masih didominasi oleh tenaga kerja asing. Serapan tenaga kerja yang masih didominasi tenaga kerja asing mengindikasikan bahwa spesifikasi tenaga kerja lokal belum mampu bersaing sepenuhnya dengan tenaga kerja asing. Perlu peningkatan kapasitas tenaga kerja lokal untuk dapat terserap lebih banyak dibandingkan tenaga kerja asing pada pelaksanaan proyek – proyek penanaman modal yang ada di Kabupaten Penajam Paser Utara.

Gambar 2.59 Jumlah Proyek PMDN dan PMA Tahun 2018 – 2022



Sumber: DPMPTSP Kabupaten Penajam Paser Utara, 2022

Selama periode tahun 2018 – 2022, sejumlah proyek investasi di Kabupaten Penajam Paser Utara didominasi oleh investasi dalam negeri (PMDN). Selama kurun waktu 2018 – 2021 juga jumlah proyek PMDN terus meningkat hingga mencapai 300 proyek PMDN pada tahun 2021. Peningkatan jumlah proyek PMDN tertinggi terjadi pada tahun 2021, dimana jumlah proyek meningkat 186 proyek dibanding tahun 2020. Jika dibandingkan antara jumlah serapan tenaga kerja lokal dengan peningkatan jumlah proyek PMDN, jumlah serapan tenaga kerja lokal tidak seimbang dengan peningkatan jumlah proyek PMDN. Pada tahun 2018, dari total 36 proyek PMDN hanya menyerap 83 tenaga kerja lokal. Pada tahun 2019, serapan tenaga kerja lokal melonjak tinggi yaitu sebesar 2.647 tenaga kerja dari 81 proyek PMDN. Pada tahun 2020, serapan tenaga kerja kembali menurun yaitu sebesar 850 tenaga kerja dari 141 proyek PMDN. Berbanding terbalik pada tahun 2021, ketika jumlah proyek PMDN berada pada kondisi tertinggi serapan tenaga kerja lokal justru menurun signifikan dengan hanya menyerap 171 tenaga kerja lokal dari 300 proyek PMDN. Pada tahun 2022, jumlah proyek PMDN menurun dari tahun sebelumnya menjadi sebanyak 6 proyek PMDN namun serapan tenaga kerja meningkat menjadi sebanyak 697 tenaga kerja. Pada proyek PMA juga tidak mampu menyerap cukup banyak tenaga kerja lokal, dimana ini dibuktikan pada tahun 2022 dari total 15 proyek PMA hanya menyerap 8 tenaga kerja lokal. Serapan tertinggi adalah pada tahun 2018, dimana dari total 15 proyek PMDN mampu menyerap 1.399 tenaga kerja lokal. Diperlukan regulasi terkait proyek investasi yang wajib untuk menyerap tenaga kerja lokal, namun regulasi ini perlu diimbangi dengan peningkatan daya saing angkatan kerja Kabupaten Penajam Paser Utara sehingga proyek investasi dapat memanfaatkan tenaga kerja lokal.

C.        Urusan Pilihan

Urusan pilihan dalam menjalankan roda pemerintahan bukan berarti Pemerintah tidak perlu hadir dalam memberikan pelayanan kepada masyarakat. Urusan pilihan pemerintahan merupakan urusan pemerintahan yang wajib diberikan oleh Pemerintah Daerah sesuai dengan potensi yang dimiliki daerah. Penyelenggaraan urusan pilihan pemerintahan dilaksanakan untuk mengoptimalkan potensi daerah yang dapat dikembangkan. Dengan menyelenggarakan urusan pilihan pemerintahan diharapkan mampu memperluas potensi perekonomian daerah.

1)        Pertanian

Salah satu sektor unggulan di Kabupaten Penajam Paser Utara yang sangat potensial untuk dikembangkan yaitu sektor pertanian. Hingga saat ini, sektor pertanian yang menjadi komoditas unggulan adalah komoditas padi. Masyarakat Kabupaten Penajam Paser Utara juga masih sangat bergantung pada padi untuk menjadi bahan pangan utama.

**Tabel 2.47 Luas Panen, Produksi dan Produktivitas Padi Tahun 2018 – 2022**

Tahun	Luas Panen (Ha)	Produksi (ton)	Produktivitas (Ton/Ha)
2018	11.084	38.039	3,43
2019	13.138	41.622	3,17
2020	13.712	46.497	3,39
2021	13.820	42.886	3,10
2022	15.616,74	48.897	3,13

Sumber: BPS, 2023

Luas panen tanaman pangan komoditas padi terus mengalami peningkatan sejak tahun 2019 – 2022. Pada tahun 2019, luas panen komoditas padi mencapai 13.138 Ha dan pada tahun 2022 berkembang menjadi 15.616,74 Ha. Tren peningkatan luas panen yang terjadi selama 4 tahun terakhir, berbanding terbalik dengan jumlah produksi tanaman padi pada tahun 2021. Jumlah produksi tanaman padi pada tahun 2021 sebanyak 42.886 ton, dimana jumlah produksi ini terbilang menurun jika dibandingkan dengan produksi tanaman padi tahun 2020 yang mencapai 46.497 ton atau menurun cukup signifikan sebanyak kurang lebih 4.000 ton. Penurunan jumlah produksi tanaman padi ini sangat mempengaruhi capaian produktivitasnya, dimana produktivitas tanaman padi untuk tahun 2021 sebesar 3,10 ton/Ha. Nilai produktivitas tersebut menurun sebesar 0,29 ton/Ha dibandingkan tahun 2020 yang mencapai 3,39 ton/Ha, akan tetapi pada tahun 2022 luas panen komoditas padi ini kembali mengalami peningkatan sebesar 1.796,74 dari tahun 2021, begitu juga dengan produksi dan produktivitasnya. Walaupun demikian masih perlu adanya perbaikan kondisi di sektor tanaman pangan, agar pada tahun selanjutnya mampu untuk kembali meningkatkan produksi padi mengingat Kabupaten Penajam Paser Utara merupakan lumbung pangan tingkat Provinsi Kalimantan Timur. Untuk

mewujudkan peningkatan jumlah produksi dan produktivitas tanaman padi, diperlukan peran berupa pendampingan dari Penyuluh Pertanian yang dimiliki Kabupaten Penajam Paser Utara kepada para petani di Kabupaten Penajam Paser Utara.

**Tabel 2.48 Jumlah Produksi Komoditas Palawija Tahun 2018 - 2022**

No	Jenis Komoditas	Jumlah Produksi (Ton)				
		2018	2019	2020	2021	2022
1	Ubi Jalar	2.430	3.051	3.347	1.913	2.044
2	Kacang Tanah	15,9	7,5	12	16	3
3	Jagung	3.649,4	1.705	1.465	1.180	800
4	Ubi Kayu	2.028,6	1.563	2.732	3.034	2.341

Sumber: BPS, 2023

Selain komoditas padi, Kabupaten Penajam Paser Utara juga termasuk daerah di Provinsi Kalimantan Timur yang memproduksi hasil pertanian dari komoditas palawija. Berdasarkan data di atas, dapat diketahui bahwa produksi komoditas ubi kayu, ubi jalar dan jagung selalu berada pada kondisi ribuan ton per tahun. Ketiga komoditas tanaman palawija tersebut sangat berpotensi untuk dikembangkan agar dapat menjadi komoditas unggulan Kabupaten Penajam Paser Utara khususnya dalam rangka mendukung ketersediaan pangan IKN Nusantara. Salah satu langkah yang dapat dilakukan adalah dengan penggunaan pupuk organik dan anorganik secara seimbang untuk menjaga ketersediaan unsur hara dalam tanah yang mampu menunjang perkembangan dan hasil panen dari komoditas palawija di atas. Meskipun selalu berada pada kondisi panen ribuan ton per tahun, komoditas kacang tanah dan jagung mengalami penurunan jumlah produksi pada tahun 2022. Penurunan pada kedua komoditas tersebut disebabkan oleh curah hujan yang cukup tinggi, sehingga petani kesulitan dalam proses penanaman kacang dan jagung di lahan yang cukup berair. Hal ini tentunya perlu untuk menjadi perhatian Pemerintah Kabupaten Penajam Paser Utara melalui Dinas Pertanian untuk dapat melakukan pendampingan kepada para petani untuk dapat melakukan optimalisasi hasil panen pada tahun – tahun berikutnya, sehingga harapan untuk dapat menjadi bagian dari pendukung ketersediaan pangan bagi IKN ke depannya dapat terwujud.

Sektor perkebunan, khususnya perkebunan kelapa sawit merupakan salah satu potensi perkebunan yang dapat menjadi daya tarik minat investasi selain sektor pertambangan. Kabupaten Penajam Paser Utara didukung dengan lahan yang sangat cocok untuk ditanami kelapa sawit, dimana hal ini dibuktikan luasnya perkebunan kelapa sawit di Kabupaten Penajam Paser Utara baik milik perorangan maupun perusahaan.

**Tabel 2.49 Luas Panen, Produksi dan Produktivitas Komoditas Perkebunan  
Tahun 2018 – 2022**

No	Komoditas	2018	2019	2020	2021	2022
Jumlah Produksi (Ton)						
1	Kelapa Sawit	430,810	936,665	851,545	376,958	510,071.54
2	Kelapa	1,843	2,023	2,290	1,661	2,048.84
3	Karet	1,743	3,194	4,267	1,728	3,021.18
4	Kopi	6	4	4	1	2.25
5	Kakao	3	3	4	2	1.8
Luas Lahan (Ha)						
1	Kelapa Sawit	49,882	49,689	49,689	47,202	46,199.59
2	Kelapa	4,745	4,300	4,300	4,283	4,300.94
3	Karet	10,304	6,671	6,671	6,753	6,670.80
4	Kopi	16	15	14	14	13.76
5	Kakao	13	10	10	11	10.85
Produktivitas (Ton/Ha)						
1	Kelapa Sawit	8.64	18.85	17.14	7.99	11.04
2	Kelapa	0.39	0.47	0.53	0.39	0.47
3	Karet	0.17	0.48	0.64	0.26	0.45
4	Kopi	0.38	0.27	0.29	0.07	0.16
5	Kakao	0.23	0.30	0.40	0.18	0.16

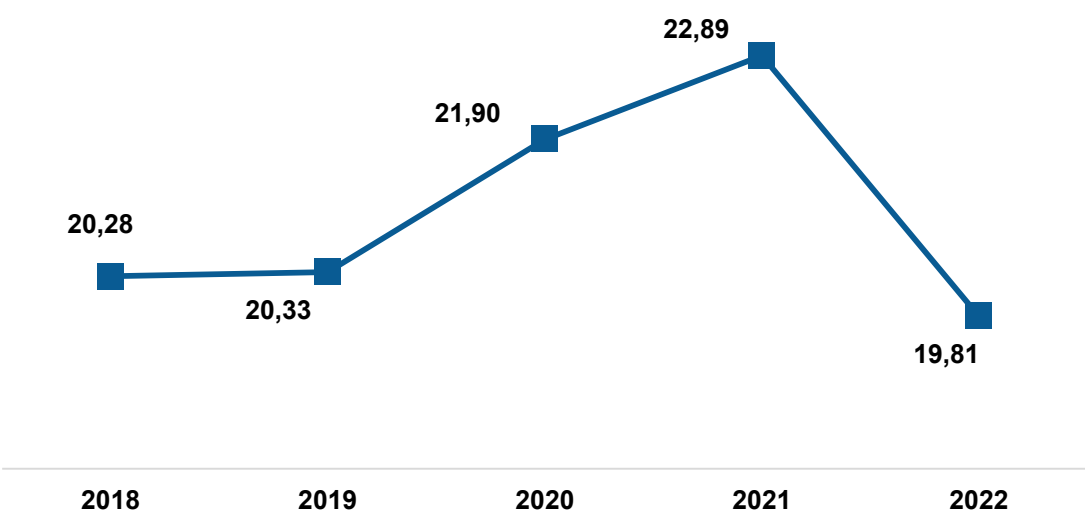
Sumber: BPS, 2023

Berdasarkan tabel di atas, terdapat 5 komoditas utama di sektor perkebunan Kabupaten Penajam Paser Utara. Dari total 5 komoditas tersebut, kelapa sawit merupakan komoditas dengan total produksi terbesar selama 5 tahun terakhir. Hal ini dikarenakan luas lahan perkebunan Kabupaten Penajam Paser Utara didominasi oleh lahan perkebunan kelapa sawit, baik perkebunan kelapa sawit milik masyarakat maupun milik perusahaan. Dominannya lahan perkebunan kelapa sawit ini, selain disebabkan kondisi tanah yang mendukung juga dirangsang oleh adanya perusahaan pengolahan kelapa sawit menjadi *Cruide Palm Oil* (CPO) yang terletak di Kecamatan Waru.

Secara umum, produksi 5 komoditas utama di atas mengalami penurunan total produksi pada tahun 2021, dan kembali sedikit mengalami peningkatan produksi ditahun 2022, Penurunan total produksi yang cukup ekstrim terjadi pada komoditas kelapa sawit, dimana penurunan produksi mencapai kurang lebih 500.000 ton. Selain komoditas kelapa sawit, komoditas lain yang mengalami penurunan produksi cukup tinggi adalah komoditas karet, dimana penurunannya mencapai kurang lebih 2.500 ton pada tahun 2021. Diharapkan pada tahun – tahun selanjutnya, komoditas – komoditas perkebunan dapat kembali meningkat sehingga dapat meningkatkan perekonomian petani komoditas perkebunan di lingkungan masyarakat.



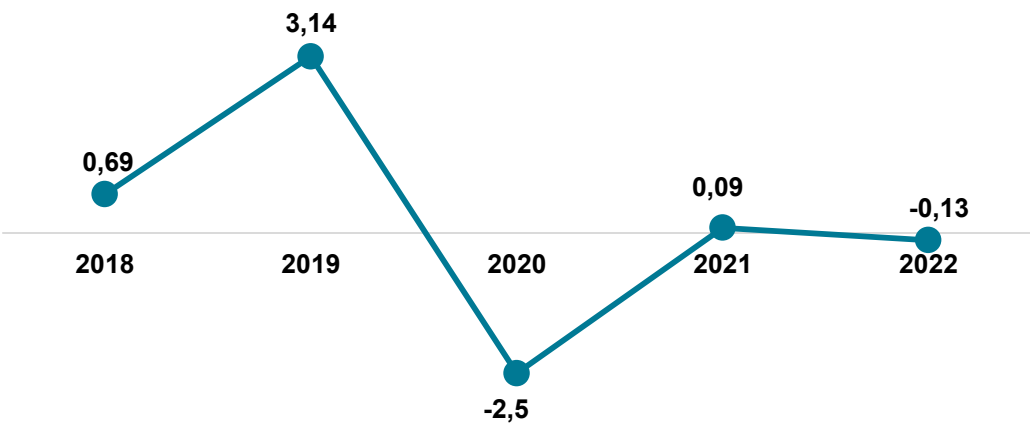
Gambar 2.60 Kontribusi Sektor Pertanian Terhadap PDRB  
Tahun 2018 – 2022



Sumber: BPS, 2023

Kontribusi sektor pertanian dan perikanan terhadap PDRB target 12,50% dan realisasi 19,81%. Sedangkan tahun 2021 sebesar 22,89% dibanding target berhasil tapi dibandingkan realisasi tahun kemarin menurun. Ini disebabkan di sektor pertanian selain luas lahan begitu juga produksi menurun dibanding tahun 2021, dimana luas tahun 2021 sebesar 53.208 Ha menurun 3.311 Ha menjadi 48.897 Ha Tahun 2022 sedangkan produksi tahun 2021 sebesar 18.272 Ton menurun 2.655 ton menjadi 15.617 ton tahun 2022. Sedangkan Sektor Perikanan mengalami peningkatan produksi dibanding tahun 2021 baik perikanan tangkap maupun perikanan budidaya.

Gambar 2.61 Laju Pertumbuhan Ekonomi Sektor Pertanian  
Tahun 2018 – 2022



Sumber: BPS Kabupsten Penajam Paser Utara, 2023

Laju pertumbuhan sektor pertanian Kabupaten Penajam Paser Utara sempat mengalami kontraksi cukup ekstrim pada tahun 2020, dimana laju pertumbuhan sektor pertanian berada pada -2,5% setelah pada tahun 2019 berada pada puncak pertumbuhan selama 5 tahun terakhir yaitu 3,14%. Pada tahun 2021, laju

pertumbuhan sektor pertanian mulai membaik dengan berada pada 0,09%, kemudian kembali menurun -0,13% pada tahun 2022. Mengingat pertanian merupakan salah satu sektor utama dalam pembentukan perekonomian Kabupaten Penajam Paser Utara, maka diharapkan laju pertumbuhan sektor pertanian dapat kembali pulih pada tahun – tahun berikutnya seiring dengan semakin membaiknya kondisi perekonomian global akibat dari Pandemi Covid-19. Untuk dapat terus konsisten dalam peningkatan laju pertumbuhan, diperlukan peran serta yang aktif dari *stakeholder* dibidang pertanian yang ada di Kabupaten Penajam Paser Utara. Sektor pertanian di Kabupaten Penajam Paser Utara, tidak dapat dipisahkan pula dengan sektor peternakan.

Sektor peternakan di Kabupaten Penajam Paser Utara didominasi oleh peternakan ayam ras, baik pedaging maupun petelur. Selain ayam, Kabupaten Penajam Paser Utara juga memiliki potensi yang dapat dikembangkan melalui komoditas sapi dan kambing. Peningkatan kuantitas dan kualitas peternakan terus dikembangkan untuk mendukung kelancaran usaha peternakan baik sarana produksi, pengolahan dan pemasaran sehingga dapat memenuhi kebutuhan lokal.

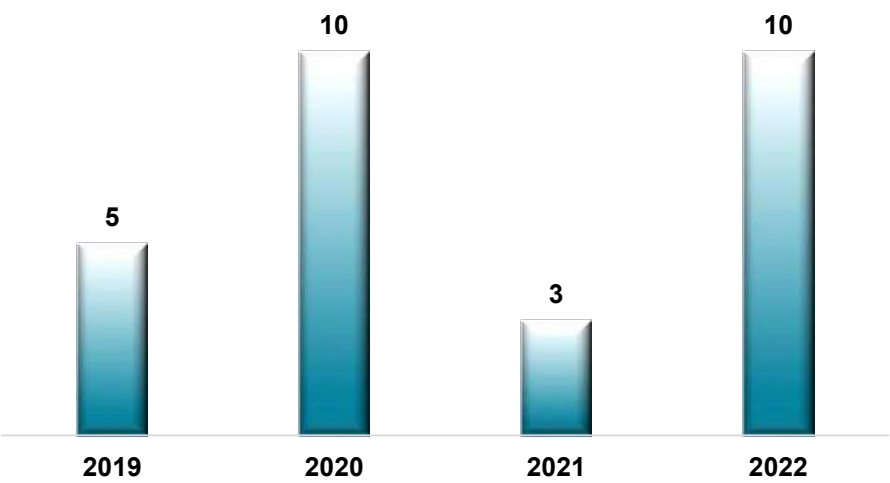
**Tabel 2.50 Jumlah Populasi Ternak Tahun 2018 – 2022**

No	Jenis Ternak	2018	2019	2020	2021	2022
1	Kerbau	N/A	549	488	468	402
2	Sapi Potong	17,479	17.191	16.454	16.481	15.303
3	Sapi Perah	N/A	10	9	8	2
4	Babi	N/A	615	425	647	217
5	Kambing	4,844	4.864	4.951	5.041	4.945
6	Ayam Buras	409,252	420.308	434.598	418.036	456.622
7	Ayam Ras Pedaging	N/A	1.902.561	1.978.187	1.978.187	1.815.681
8	Ayam Ras Petelur	409,252	75.117	67.071	67.071	46.757
9	Itik	20,936	20.195	20.026	18.582	20.226

*Sumber: BPS, 2022*

Berdasarkan data di atas, komoditas ternak ayam masih menjadi komoditas ternak yang mendominasi populasi ternak di Kabupaten Penajam Paser Utara. Populasi ayam ras pedaging masih mendominasi dengan 1,97 juta ekor ternak. Total komoditas tersebut tidak mengalami peningkatan maupun penurunan. Populasi ternak ayam lainnya yang mendominasi adalah ayam buras dengan total 456.622 ekor, meskipun total populasi ini meningkat dibandingkan tahun 2021, total tersebut masih menjadi total populasi terbanyak kedua setelah ayam ras pedaging. Terdapat beberapa jenis ternak yang mengalami penurunan populasi pada tahun 2022 selain ayam buras, seperti kerbau, sapi perah dan itik. Diperlukan upaya peningkatan populasi guna mendukung kebutuhan pangan daging hewan di Kabupaten Penajam Paser Utara.

Gambar 2.62 Jumlah *Miniranch* Aktif Tahun 2019 – 2022



Sumber: Dinas Pertanian, 2022

Untuk mendukung dan mencapai upaya peningkatan populasi dan kualitas hewan ternah khususnya sapi, diperlukan suatu program yang dapat dikembangkan di Kabupaten Penajam Paser Utara yaitu pengembangan peternakan berbasis Mini Ranch. Mini Ranch adalah sebuah model pengelolaan budidaya sapi pedaging/potong yang dilakukan di lahan pengembalaan yang telah ditingkatkan kapasitas dan kualitasnya melalui berbagai perlakuan ilmiah. Pola ini mereduksi biaya produksi sehingga produknya memiliki keunggulan komperatif. Sapi-sapi ternak bisa dilepas bebas di kawasan eks lahan tambang dan perkebunan. Pada tahun 2022, terdapat 10 unit mini ranch yang masih aktif di Kabupaten Penajam Paser Utara. Melalui mini ranch, diharapkan pola penggembalaan sapi dapat lebih berkualitas karena sapi tidak selalu di kurung di dalam kendang namun dapat dilepas untuk pada sebuah hamparan tanah untuk mencari makannya sendiri. Sehingga sapi ternak dapat merasa berada dalam habitatnya.

2) Perikanan

Jenis produksi perikanan Kabupaten Penajam Paser Utara ada 2 yaitu Perikanan laut dan perikanan darat. Sebagai daerah Ibukota Baru Negara Republik Indonesia, kebutuhan akan pangan bagi masyarakat yang bersumber dari ikan sangatlah besar. Terlebih Pemerintah Pusat sedang menggalakkan program konsumsi ikan untuk meningkatkan konsumsi ikan masyarakat agar kebutuhan protein dapat terpenuhi. Oleh karenanya dibutuhkan ketersediaan sarana dan prasarana yang mendukung nelayan seperti modernisasi kapal, pusat pelelangan ikan, penyimpanan ikan (*cold storage*). Selain itu mengoptimalkan kelompok nelayan

dalam pengolahan ikan baik ikan asin, rumput laut, dan keripik ikan. Cukup banyak sumber daya potensial ikan yang dapat dikelola karena Kabupaten Penajam Paser Utara berada digaris pantai yang menghadap Selat Makassar.

Tabel 2.51 Jumlah Produksi Perikanan Tahun 2020 – 2022

No	Komoditas	Jumlah Produksi (Ton)		
		2020	2021	2022
Perikanan Tangkap Laut				
1	Cakalang	104	161	184
2	Tongkol	399	490	581
3	Tuna	126	238	354
4	Udang	601	806	668
Perikanan Tangkap Perikanan Umum Daratan				
1	Udang	34	25	23
2	Ikan	268	211	133

Sumber: BPS, 2023

Komoditas perikanan tangkap di Kabupaten Penajam Paser Utara berbeda disetiap sektor. Pada sektor perikanan tangkap laut terdapat 3 komoditas utama, yaitu ikan cakalang, tongkol, tuna dan udang. Dari keempat komoditas utama dalam sektor perikanan tangkap laut, hasil tangkapan terbesar adalah komoditas udang. Pada tahun 2022 hasil tangkapan udang laut mencapai 668 ton, dimana hasil tangkapan ini meningkat dari tahun 2020 yang hanya 601 ton hasil tangkapan. Umumnya seluruh komoditas perikanan tangkap laut mengalami peningkatan hasil tangkapan pada tahun 2022, hanya hasil tangkapan ikan tongkol yang mengalami penurunan hasil tangkapan dari 806 ton pada tahun 2021 menjadi 668 ton pada tahun 2022.

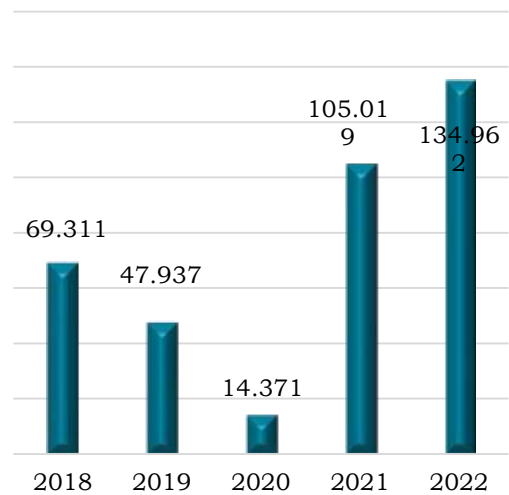
Untuk komoditas perikanan tangkap daratan umum di Kabupaten Penajam Paser Utara hanya dibagi menjadi 2 komoditas utama, yaitu komoditas udang dan ikan. Berbeda dengan hasil tangkapan perikanan laut, hasil tangkapan perikanan umum daratan seluruhnya mengalami penurunan hasil tangkapan. Komoditas udang mengalami penurunan hasil tangkapan dari 25 ton pada tahun 2021 menjadi 22 ton pada tahun 2022 atau mengalami penurunan 3 ton. Hal serupa juga terjadi pada komoditas ikan pada perikanan tangkap umum daratan. Komoditas ikan juga mengalami penurunan hasil tangkapan pada tahun 2022, dimana hasil tangkapan komoditas ikan sebanyak 133 ton dari tahun sebelumnya sebanyak 211 ton atau menurun 78 ton. Tentunya hasil tangkapan dari berbagai komoditas pada masing – masing sektor perikanan perlu ditingkatkan dengan dukungan dari berbagai *stakeholder*. Peningkatan hasil tangkapan dari setiap komoditas selain diharapkan mampu memenuhi kebutuhan pangan akan ikan di Kabupaten Penajam Paser Utara juga diharapkan mampu meningkatkan taraf hidup nelayan di Kabupaten Penajam Paser Utara.

Jumlah produksi perikanan budidaya di Kabupaten Penajam Paser Utara terus mengalami perkembangan yang sangat baik. Pada tahun 2022 realisasi jumlah produksi perikanan budidaya jauh melampaui target yang diproyeksikan di tahun 2022. Dimana realisasi jumlah produksi perikanan budidaya yaitu sebanyak 23.809 ton yang mana di tahun 2022 hanya ditargetkan 6.600 ton. Pada tahun 2019 tidak ada data realisasi indikator kinerja. Dari tahun 2020-2021 realisasi mengalami penurunan jumlah produksi perikanan budidaya. Penurunan produksi ini terjadi akibat situasi pandemi covid-19 yang membawa dampak bagi kondisi ekonomi masyarakat yang tidak stabil dan berbagai kegiatan menjadi dibatasi oleh pemerintah. Akibatnya jumlah produksi perikanan mengimbangi kebutuhan konsumsi masyarakat yang mengalami penurunan. Akan tetapi, dampak tersebut tidak berlanjut di tahun 2022 dimana jumlah produksi perikanan budidaya mengalami perkembangan yang sangat baik jumlah produksi perikanan menjadi meningkat. Keadaan ini terjadi dikarenakan situasi pandemi yang mulai berkurang di tahun 2022 sehingga terjadi kembali keadaan yang normal. Konsumsi kebutuhan terhadap ikan juga mengalami peningkatan sejak ditahun 2022. Potensi perikanan budidaya di Kabupaten Penajam Paser Utara juga menjadi perhatian oleh pemerintah untuk terus dikembangkan baik dari dukungan pelatihan dan bantuan peralatan yang terus di fasilitasi oleh pemerintah memberikan dampak yang positif terhadap peningkatan jumlah produksi perikanan budidaya di Kabupaten Penajam Paser Utara. Dengan memperhatikan nilai realisasi jumlah produksi perikanan budidaya di tahun 2022 yang tercapai melampaui target.

### 3) Pariwisata

Pariwisata merupakan salah satu sektor yang berpotensi untuk dikembangkan melalui pelayanan pemerintah urusan pilihan. Kabupaten Penajam Paser Utara umumnya memiliki potensi pariwisata yang dapat dikembangkan dan berpotensi menjadi salah satu penggerak ekonomi kerakyatan. Letak Kabupaten Penajam Paser Utara yang cukup strategis karena menjadi akses penghubung antara Provinsi Kalimantan Timur dan Provinsi Kalimantan Selatan melalui jalur darat, sehingga berpotensi untuk menyediakan destinasi wisata. Potensi pariwisata di Kabupaten Penajam Paser Utara lebih kepada wisata alam dan bahari. Garis Pantai yang membentang sepanjang Kabupaten Penajam Paser Utara berpeluang untuk dikembangkan menjadi destinasi wisata. Saat ini telah ada beberapa wisata pantai yang ramai dikunjungi wisatawan lokal, seperti Pantai Tanjung Jumalai di Kelurahan Tanjung Tengah, Pantai Istana Amal di Kelurahan Penajam dan Pantai Sipakario di Kelurahan Nipah – Nipah.

Gambar 2.63 Jumlah Kunjungan Wisatawan Tahun 2018 – 2022 (Orang)



Sumber: Disbudpar Kabupaten Penajam Paser Utara, 2023

Jumlah kunjungan wisata di Kabupaten Penajam Paser Utara tergolong tinggi, dimana selama kurun waktu 2018 – 2021 selalu di atas 10.000 pengunjung. Pada tahun 2020, jumlah kunjungan wisatawan ke destinasi wisata di Penajam Paser Utara menjadi yang terendah dalam 4 tahu terakhir yaitu sebanyak 14.371 orang wisatawan yang berkunjung. Penurunan jumlah wisatawan ini tidak lepas dari pembatasan kegiatan masyarakat untuk bepergian, berwisata dan di tutupnya beberapa objek wisata dalam rangka penanggulangan penyebaran Covid-19 yang pada tahun 2020 sedang berada pada puncak pandemi. Tahun 2021, jumlah kunjungan wisata di Kabupaten Penajam Paser Utara meningkat pesat hingga mencapai 105.019 orang wisatawan. Kondisi ini selain disebabkan oleh mulai adanya pelonggaran kegiatan masyarakat, juga tidak terlepas dari ditetapkannya Kabupaten Penajam Paser Utara sebagai IKN Nusantara yang merangsang minat masyarakat luar daerah untuk berkunjung dan melihat lokasi pemindahan IKN. Pada tahun 2022 jumlah kunjungan wisata di Kabupaten Penajam Paser Utara Kembali mengalami peningkatan dengan jumlah hanya sebesar 134.692 orang. Melihat tingginya minat wisatawan untuk berwisata di Kabupaten Penajam Paser Utara, menandakan bahwa potensi destinasi wisata Kabupaten Penajam Paser Utara sangat mungkin untuk dikembangkan. Jika wisata Penajam Paser Utara berkembang, maka potensi pertumbuhan perekonomian masyarakat tidak lagi bertumpu pada pertambangan dan pertanian saja namun juga dapat berasal dari pariwisata.

4) Kepegawaian

Sumber daya manusia merupakan salah satu komponen utama dalam melaksanakan kinerja organisasi secara keseluruhan. Kualitas dan kuantitas sumber daya manusia perlu dirancang sesuai dengan kebutuhan terutama dalam mewujudkan Aparatur Sipil Negara (ASN) yang mampu menyelenggarakan pemerintahan, pembangunan serta dapat melayani masyarakat. Jumlah Pegawai Negeri Sipil (PNS) tahun 2022 sebanyak 3.562 Orang ada kenaikan 131 orang dibanding pada tahun 2021 sebanyak 3,431 orang. Berdasarkan jumlah tersebut berikut uraian kondisi yang lebih rinci PNS berdasarkan jenis kelamin, usia, golongan dan tingkat Pendidikan.

Kondisi Pegawai Negeri Sipil (PNS) yang dikaitkan dengan isu pengarusutamaan gender menunjukkan angka yang cukup Proporsional dan berimbang. Pada tahun 2022, dari 3.562 PNS, sebanyak 45,73 persen berjenis kelamin laki-laki dan 55,56 persen berjenis kelamin perempuan.

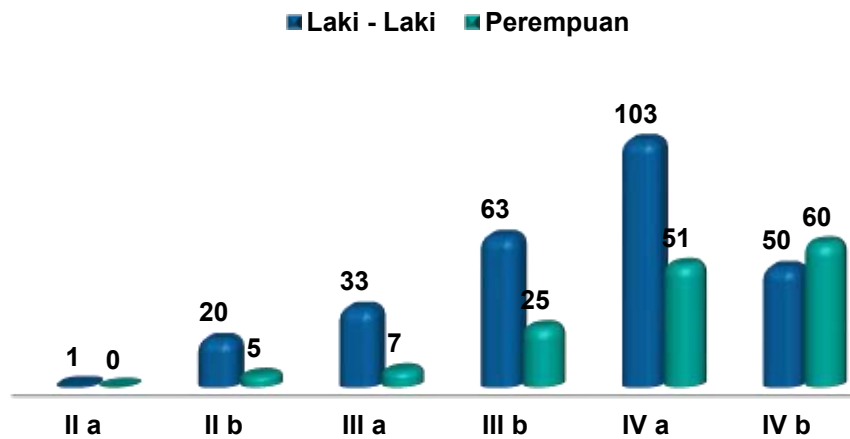
**Gambar 2.64 Presentase Jumlah PNS Laki – Laki dan Perempuan (Persen)**



Keseimbangan proporsi PNS laki-laki dan perempuan masih terus ditingkatkan untuk menunjukkan keterlibatan perempuan dalam jajaran birokrasi, terutama dilihat dari aspek kualitas dalam kaitannya dengan kedudukan PNS perempuan sebagai pemimpin di perangkat daerah. Jumlah PNS perempuan yang menduduki jabatan Eselon IIa sampai dengan Eselon IVa masih lebih sedikit jika dibandingkan dengan

**Gambar 2.65 Jumlah PNS Menurut Eselon**





Sumber : BKPSDM, Kabupaten Penajam Paser Utara, 2023

Berdasarkan Gambar 2.63, pegawai yang menempati jabatan eselon/struktural strategis di lingkungan masih didominasi oleh PNS laki-laki, dimana untuk jabatan yang berperan besar dalam proses pengambilan keputusan seperti Kepala Dinas/Badan/Biro dijabat oleh 5 orang PNS perempuan sedangkan sisanya dijabat oleh PNS laki-laki sebanyak 21 orang.

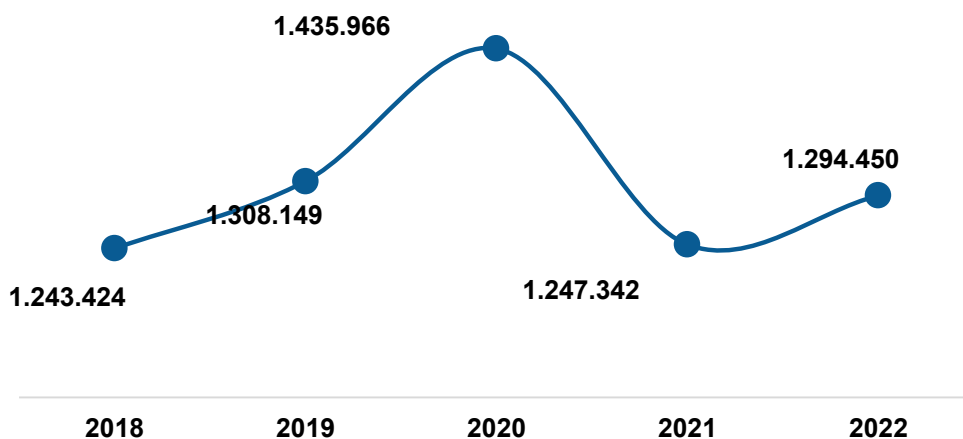
Namun sampai akhir tahun 2022 ada 7 badan/dinas yang kekosongan jabatan pimpinan yakni; Badan Pendapatan Daerah, Dinas Kependudukan dan Pencatatan Sipil, Dinas Ketahanan Pangan, Dinas Perpustakaan dan Arsip, Inspektorat Daerah, Satuan Polisi Pamong Praja serta Dinas Perumahan Kawasan Pemukiman dan Pertanahan. Kekosongan ini karena mutasi, Batas Usia Pensiun (BUP). Pada Tahun 2022 Badan Kepegawaian, Pengembangan Sumber Daya Manusia tidak ada kegiatan uji kompetensi dan hanya fokus open bidding khusus untuk Sekretariat Daerah.

#### 2.1.4 Aspek Daya Saing Daerah

##### A. Fokus Kemampuan Ekonomi Daerah

Pengeluaran rumah tangga per kapita adalah biaya yang dikeluarkan untuk konsumsi seluruh anggota rumah tangga selama sebulan dibagi dengan banyaknya anggota rumah tangga. Dalam perhitungannya, pengeluaran rumah tangga per kapita dilakukan dengan memperhatikan pengeluaran untuk makanan dan pengeluaran non makanan. Pengeluaran untuk makanan dihitung berdasarkan pengeluaran per minggu, sedangkan pengeluaran non makanan dihitung berdasarkan pengeluaran per bulan.

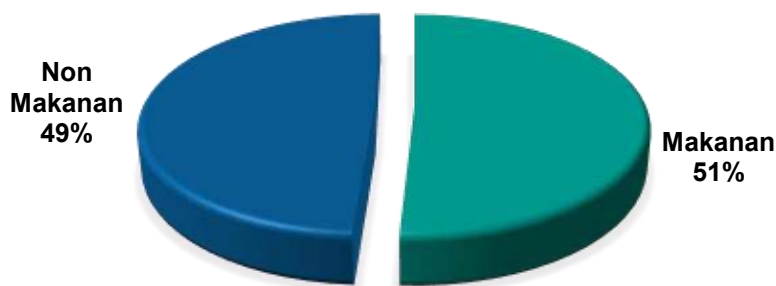
**Gambar 2.66 Pengeluaran Rata-rata per Kapita Sebulan  
Kabupaten Penajam Paser Utara Tahun 2018-2022 (Rupiah)**



Sumber: BPS Kabupaten Penajam Paser Utara, 2023

Rata – rata pengeluaran per kapita Kabupaten Penajam Paser Utara pada tahun 2022 adalah sebesar kurang lebih 1.294 juta rupiah per bulan. Berdasarkan gambar grafik di atas, terlihat bahwa rata – rata pengeluaran per kapita Kabupaten Penajam Paser Utara pada tahun 2022 meningkat dibandingkan dengan tahun 2021. Pada tahun 2022, rata – rata pengeluaran rumah tangga sebesar Rp1.294.540,- sedangkan pada tahun 2021 mencapai Rp1.247.342,-. Pengeluaran per kapita pada tahun 2022 ini meningkat sebanyak Rp47.198,- dibandingkan tahun 2021.

**Gambar 2.67 Persentase Pengeluaran Konsumsi per Kapita Sebulan Kabupaten Penajam Paser Utara Tahun 2022**



Sumber: BPS Provinsi Kalimantan Timur, 2023

Dalam komposisi pengeluaran per kapita tahun 2021 sebesar Rp1.294.540,-, terdapat pengeluaran yang digunakan untuk makanan dan non makanan. Berdasarkan diagram di atas, diketahui bahwa sebagian besar pengeluaran digunakan untuk makanan yaitu sebesar 51% (Rp658.444,-) sedangkan 49% (Rp636.096,-) lainnya untuk pengeluaran non makanan. Persentase ini menandakan hal baik, bahwa dari total pengeluaran yang dilakukan masyarakat sebanyak >50% pengeluaran digunakan untuk membeli makanan. Artinya dari total pengeluaran per

bulan dapat memenuhi kebutuhan makanan dan masih dapat juga untuk memenuhi kebutuhan tambahan berupa non makanan.

Perekonomian makro Kabupaten Penajam Paser Utara secara umum masih dominasi oleh sktor-sektor usaha primer, seperti pertambangan & penggalian, dan pertanian, perkebunan, kehutanan, dan perikanan. Kelompok sektor industri dan usaha barang & jasa juga mendominasi dalam proporsi yang lebih kecil dalam struktur perekonomian wilayah walaupun setiap tahun mengalami tren pertumbuhan yang positif.

Dilihat dari distribusi nilai sektor usaha penyusun dalam PDRB, menunjukkan bahwa kemampuan Kabupaten Penajam Paser Utara dalam menghasilkan nilai tambah ekonomi dari beberapa kelompok sektor usaha mengalami peningkatan. Tahun 2022 nilai Produk Domestik Regional Bruto (PDRB) Atas Dasar Harga Berlaku sebesar 13.187 Trilyun Rupiah, meningkat dibandingkan pada tahun 2021 sebesar 10.087 Trilyun Rupiah. Sektor pertambangan dan penggalian memiliki kontribusi dan pengaruh yang relative besar dalam pembentukan nilai PDRB. Terjadinya selisih antara kedua nilai PDRB ADHB dengan pertambangan migas dan tanpa pertambangan migas mengindikasikan dominasi besaran kontribusi ekonomi makro dari sektor pertambangan migas. Kontribusi masing-masing sektor terhadap nilai PDRB dapat dilihat pada grafik berikut:

**Tabel 2.51 Produk Domestik Regional Bruto Atas Dasar Harga Berlaku Kabupaten Penajam Paser Utara Menurut Lapangan Usaha Tahun 2018 – 2022**

Kategori/Lapangan Usaha	[Seri 2010] Produk Domestik Regional Bruto Kabupaten Penajam Paser Utara Atas Dasar Harga Berlaku Menurut Lapangan Usaha (Juta Rupiah)				
	2018	2019	2020	2021	2022
Pertanian, Kehutanan, dan Perikanan	1800297.07	1855123.52	1982299.39	2308774.15	2.559.860.000
Pertambangan dan Penggalian	2733279.04	2680287.67	2290696.10	2371194.28	2.982.880.000
Industri Pengolahan	1410829.33	1413227.75	1467386.85	1635316.88	1.768.700.000
Pengadaan Listrik dan Gas	6125.03	6585.04	7489.72	8113.63	8.760.000
Pengadaan Air, Pengelolaan Sampah, Limbah dan Daur Ulang	7882.30	8333.01	8529.68	8950.59	10.030.000
Konstruksi	939693.95	1038607.44	1131471.77	1440618.95	3.179.540.000
Perdagangan Besar dan Eceran; Reparasi Mobil dan Sepeda Motor	783392.00	840751.52	867188.09	913825.73	1.117.960.000
Transportasi dan Pergudangan	136738.08	146916.24	149956.25	164397.43	198.460.000
Penyediaan Akomodasi dan Makan Minum	49829.45	52125.64	49994.56	51463.67	56.920.000
Informasi dan Komunikasi	107847.83	121139.49	131085.78	141936.97	152.910.000
Jasa Keuangan	68364.99	73837.89	77731.84	82974.15	95.180.000
Real Estate	104371.10	110339.02	116334.12	123505.99	129.220.000

Kategori/Lapangan Usaha	[Seri 2010] Produk Domestik Regional Bruto Kabupaten Penajam Paser Utara Atas Dasar Harga Berlaku Menurut Lapangan Usaha (Juta Rupiah)				
	2018	2019	2020	2021	2022
Jasa Perusahaan	1632.24	1689.73	1643.54	1717.93	1.880.000
Administrasi Pemerintahan, Pertahanan dan Jaminan Sosial Wajib	345634.57	363769.65	332929.62	352015.31	398.680.000
Jasa Pendidikan	294917.92	319707.16	347369.16	383557.06	415.580.000
Jasa Kesehatan dan Kegiatan Sosial	2554.15	2723.50	3291.45	4038.43	4.460000
Jasa Lainnya	84445.04	89777.81	86733.38	94917.26	106..380.000
<b>PRODUK DOMESTIK REGIONAL BRUTO</b>	<b>8877834.10</b>	<b>9124942.07</b>	<b>9052131.30</b>	<b>10087318.41</b>	<b>13.187.390.000</b>

Sumber: BPS Kabupaten Penajam Paser Utara, 2023

Pada tahun 2022 struktur ekonomi Kabupaten Penajam Paser Utara didominasi oleh hasil produktivitas sektor konstruksi. Sejak tahun 2019 hingga 2021 sektor pertambangan dan penggalian mengalami penurunan dengan menyumbang 29,37%, 25,31%, dan 23.51 terhadap struktur ekonomi. Ini disebabkan harga ekspor komoditas terus menurun, untuk galian masih banyak tambang kecil yang belum memiliki perizinan karena rumitnya pengurusan. Sektor pertambangan dan penggalian terhadap struktur ekonomi secara makro dari sektor ini cukup besar, dan karena peranannya maka sangat berpengaruh terhadap kondisi ekonomi secara umum di wilayah Kabupaten Penajam Paser Utara yang mengalami perlambatan dalam beberapa tahun terakhir.

Kontribusi masing-masing sektor terhadap nilai PDRB dapat dilihat pada tabel berikut:

**Tabel 2.52 Distribusi Persentase Produk Domestik Regional Bruto Atas Dasar Harga Berlaku Kabupaten Penajam Paser Utara Menurut Lapangan Usaha Tahun 2018 – 2022**

Kategori/Lapangan Usaha	[Seri 2010] Distribusi Persentase Produk Domestik Regional Bruto Atas Dasar Harga Berlaku Kabupaten Penajam Paser Utara Menurut Lapangan Usaha (Tahun)				
	2018	2019	2020	2021	2022
Pertanian, Kehutanan, dan Perikanan	20.28	20.33	21.90	22.89	19,41
Pertambangan dan Penggalian	30.79	29.37	25.31	23.51	22,62
Industri Pengolahan	15.89	15.49	16.21	16.21	13,41
Pengadaan Listrik dan Gas	0.07	0.07	0.08	0.08	0,07
Pengadaan Air, Pengelolaan Sampah, Limbah dan Daur Ulang	0.09	0.09	0.09	0.09	0,08
Konstruksi	10.58	11.38	12.50	14.28	24,11
Perdagangan Besar dan Eceran; Reparasi Mobil dan Sepeda Motor	8.82	9.21	9.58	9.06	8,48
Transportasi dan Pergudangan	1.54	1.61	1.66	1.63	1,5
Penyediaan Akomodasi dan Makan Minum	0.56	0.57	0.55	0.51	0,43

Kategori/Lapangan Usaha	[Seri 2010] Distribusi Persentase Produk Domestik Regional Bruto Atas Dasar Harga Berlaku Kabupaten Penajam Paser Utara Menurut Lapangan Usaha (Tahun)				
	2018	2019	2020	2021	2022
Informasi dan Komunikasi	1.21	1.33	1.45	1.41	1,16
Jasa Keuangan	0.77	0.81	0.86	0.82	0,72
Real Estate	1.18	1.21	1.29	1.22	0,98
Jasa Perusahaan	0.02	0.02	0.02	0.02	0,01
Administrasi Pemerintahan, Pertahanan dan Jaminan Sosial Wajib	3.89	3.99	3.68	3.49	3,02
Jasa Pendidikan	3.32	3.50	3.84	3.80	3,15
Jasa Kesehatan dan Kegiatan Sosial	0.03	0.03	0.04	0.04	0,03
Jasa Lainnya	0.95	0.98	0.96	0.94	0,81
<b>PRODUK DOMESTIK REGIONAL BRUTO</b>	<b>100.00</b>	<b>100.00</b>	<b>100.00</b>	<b>100.00</b>	<b>100.00</b>

Sumber: BPS Kabupaten Penajam Paser Utara, 2023

Sementara itu laju pertumbuhan sektor komponen-komponen penyusun nilai PDRB Kabupaten Penajam Paser Utara dapat dilihat pada tabel berikut:

**Tabel 2.54 Laju Pertumbuhan PDRB Atas Dasar Harga Berlaku Kabupaten Penajam Paser Utara Menurut Lapangan Usaha Tahun 2018 – 2022**

Kategori/Lapangan Usaha	Laju Pertumbuhan Produk Domestik Regional Bruto Kabupaten Penajam Paser Utara Atas Dasar Harga Konstan 2010 Menurut Lapangan Usaha (Persen)				
	2018	2019	2020	2021	2022
Pertanian, Kehutanan, dan Perikanan	0.69	3.14	-2.08	0.44	-0,13
Pertambangan dan Penggalian	-0.88	0.04	-5.25	-14.09	3,29
Industri Pengolahan	-2.55	2.31	-7.01	-1.68	0,28
Pengadaan Listrik dan Gas	-1.52	5.78	13.52	7.10	4,48
Pengadaan Air, Pengelolaan Sampah, Limbah dan Daur Ulang	5.37	3.91	2.43	4.26	7,35
Konstruksi	8.06	6.98	7.10	22.64	89,82
Perdagangan Besar dan Eceran; Reparasi Mobil dan Sepeda Motor	6.70	4.27	1.51	2.56	5,82
Transportasi dan Pergudangan	4.49	4.04	-1.31	2.74	7,83
Penyediaan Akomodasi dan Makan Minum	2.85	3.92	-4.42	2.57	8,02
Informasi dan Komunikasi	7.23	9.08	10.09	7.72	6,13
Jasa Keuangan	3.69	6.29	5.65	1.66	5,79
Real Estate	6.45	3.62	2.17	-0.93	1,52
Jasa Perusahaan	2.61	1.82	-3.37	1.32	4,63
Administrasi Pemerintahan, Pertahanan dan Jaminan Sosial Wajib	3.18	4.06	-6.26	-3.56	7,11
Jasa Pendidikan	4.19	2.56	2.27	2.96	3,28
Jasa Kesehatan dan Kegiatan Sosial	6.11	3.59	19.25	18.56	4,3
Jasa Lainnya	5.94	4.22	-3.47	0.25	6,64
<b>PRODUK DOMESTIK REGIONAL BRUTO</b>	<b>1.28</b>	<b>2.61</b>	<b>-2.34</b>	<b>-1.69</b>	<b>14,49</b>

Sumber: BPS Kabupaten Penajam Paser Utara, 2023

Dari data tabel di atas dapat diketahui secara umum, laju pertumbuhan PDRB Kabupaten Penajam Paser Utara mengalami level yang fluktuatif setiap tahun. Pada tahun 2018 menjadi 1,28%. Tahun 2019 kembali meningkat pada level 2,61% dan kembali turun ke level -2,34% pada tahun 2020 yang sebagian besar disebabkan Pandemi Covid-19. Kemudian kembali meningkat pada tahun 2021 berada pada level -1,69%. Kemudian pada tahun 2022 meningkat menjadi 14,49. Hal ini tidak lepas dari meningkat dan menurunnya laju pertumbuhan dari masing-masing sektor, khususnya sektor yang menjadi penyumbang PDRB tertinggi, seperti sektor konstruksi.

B. Fokus Fasilitas Wilayah/Infrastruktur

Berdasarkan RTRW Nasional, Kabupaten Penajam Paser Utara merupakan Kawasan Andalan dari Kawasan Bontang – Samarinda – Tenggarong, Balikpapan - Penajam dan Sekitarnya (Bonsamtebajam), dengan sektor unggulan berupa industri, perkebunan, pertambangan, kehutanan, perikanan, dan pariwisata. Dengan masuknya Kabupaten Penajam Paser Utara sebagai Kawasan Andalan, maka Sistem transportasi yang lancar dan nyaman adalah yang terpenting demi memperlancar arus penumpang, barang dan jasa. Sistem transportasi Kabupaten Penajam Paser Utara memiliki karakteristik yang cukup kompleks dengan baik melalui darat maupun laut/perairan. Untuk transportasi udara, saat ini sistem angkutan dan pergerakannya mengikuti pengembangan sarana prasarana yang ada di Kota Balikpapan.

**Gambar 2.68 Kondisi dan Panjang Jalan Kabupaten Penajam Paser Utara  
Tahun 2022**



Sumber: BPS Kabupaten Penajam Paser Utara, 2023

Jalan sebagai sarana penunjang transportasi darat dan memiliki peran penting dalam mobilitas antar 54 desa/kelurahan, 4 kecamatan, antar 3 Kabupaten serta Kota bahkan lintas propinsi Kalimantan Timur dan Kalimantan Selatan. Ruas

jalan yang ada di Kabupaten Penajam Paser Utara terbagi dalam 3 jenis klasifikasi ruas jalan, yaitu jalan kabupaten, jalan provinsi dan jalan nasional. Total panjang ruas jalan di Kabupaten Penajam Paser Utara sepanjang 1.388.80 Km yang terdiri dari 1.241.30 Km jalan kabupaten, 89 Km jalan provinsi dan 58.50 Km jalan nasional. Infrastruktur jalan di Kabupaten Penajam Paser Utara terbilang baik, hal ini dibuktikan dengan sebagian besar (41.09%) ruas jalan yang ada dalam kondisi baik (mantap) dan hanya sebesar 24.30% ruas jalan dalam kondisi rusak yang terdiri dari 16.83% kondisi rusak ringan dan 7.47% dalam kondisi rusak berat. Namun demikian tugas Pemerintah Kabupaten Penajam Paser Utara dalam memberikan pelayanan terbaik dalam bidang infrastruktur jalan masih cukup banyak, dimana masih terdapat 227.52 Km dan 102.80 Km ruas jalan kabupaten dalam kondisi rusak ringan dan rusak berat. Total ruas jalan rusak tersebut jauh lebih besar dibandingkan jalan rusak untuk klasifikasi jalan provinsi dan nasional. Pemerintahan di tingkat Desa juga memberikan andil dalam membuka aksesibilitas antar Desa, dalam hal ini UPT PU sebagai garda terdepan dalam mempercepat pelayanan infrastruktur di tingkat pedesaan/kelurahan yang ada di masing-masing kecamatan.

Rel Kereta Api juga akan dibangun di Kabupaten Penajam Paser Utara. Terdapat 2 jalur kereta api yakni pertama yang dibangun pihak swasta yaitu kereta api borneo (dibangun oleh *Russian railways*), yang kedua dibangun oleh kementerian perhubungan direktorat jenderal perkeretapihan. Kereta api yang digunakan untuk barang dan penumpang. Untuk jalur kereta api borneo melalui kawasan industri Buluminung menuju Kabupaten Tabalong Kalimantan Selatan. Sedangkan jalur kereta api yang dibangun oleh kementerian perhubungan dari Kabupaten Kutai Timur, melalui Penajam menuju Kabupaten Tabalong Kalimantan Selatan.

Kabupaten Penajam Paser Utara dan kota Balikpapan dipisahkan teluk. Pembangunan jembatan Pulau Balang, rencana pembangunan jembatan Nipah-Nipah – Melawai merupakan salah satu cara menghubungkan antar wilayah yang dipisahkan oleh teluk. Saat ini transportasi laut menuju dari dan ke Kota Balikpapan dilakukan dengan menaiki Fery, *Speed boat* dan perahu kelotok. Jumlah penumpang mengalami peningkatan tiap tahunnya. Dengan meningkatnya jumlah penumpang yang melalui dermaga *speed* dan kelotok maka kebutuhan pelayanan penyeberangan sangat perlu ditingkatkan seiring kemajuan teknologi konstruksi guna memperpendek waktu tempuh berupa pembangunan jembatan penyeberangan antar kabupaten.

#### C. Fokus Iklim Berinvestasi

Keadaan suatu wilayah sangat berpengaruh terhadap daya tarik investor dalam menanamkan modal usahanya di wilayah tersebut. Iklim investasi yang positif

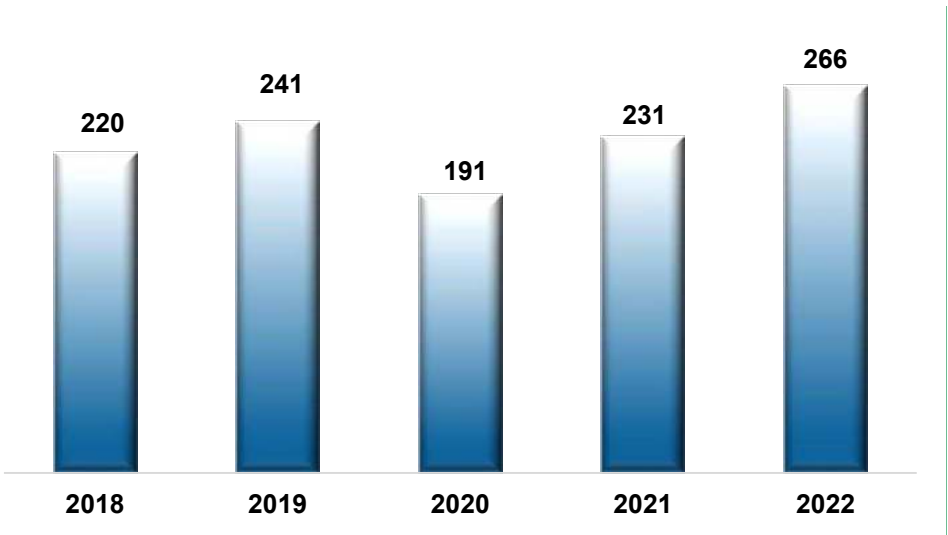


dibangun dari kondusifnya wilayah, baik itu segi keamanan, demokrasi, politik, hingga unsur sosial budaya. Hal ini dikarenakan adanya jaminan keamanan berinvestasi akan menentukan keberlangsungan dan kekonsistenan gerak perekonomian suatu wilayah sehingga para investor berani menanamkan modal dan pada akhirnya dapat mengembangkan perekonomian wilayah. Salah satu analisis kinerja yang mempengaruhi iklim berinvestasi dapat dilihat pada indikator angka kriminalitas yang menunjukkan kondisi keamanan suatu wilayah.

1) Angka Kriminalitas

Prinsip utama dalam pembangunan adalah membawa perubahan bagi daerah, khususnya kemajuan peradaban, peningkatan kesejahteraan masyarakat maupun kenyamanan dalam melakukan aktivitas sehari – hari. Pembangunan dilakukan juga untuk dapat meningkatkan daya tarik investasi di daerah. Namun selain ketersediaan infrastruktur yang memadai, daya tarik investasi juga dipengaruhi oleh tingkat keamanan suatu daerah. Salah satu parameter dalam menilai tingkat keamanan daerah dapat ditinjau berdasarkan tindak kriminalitas yang terjadi di daerah berdasarkan hasil laporan – laporan masyarakat kepada pihak yang berwajib

**Gambar 2.69 Kasus Kriminalitas yang Dilaporkan di Kabupaten Penajam Paser Utara Tahun 2018 – 2022**

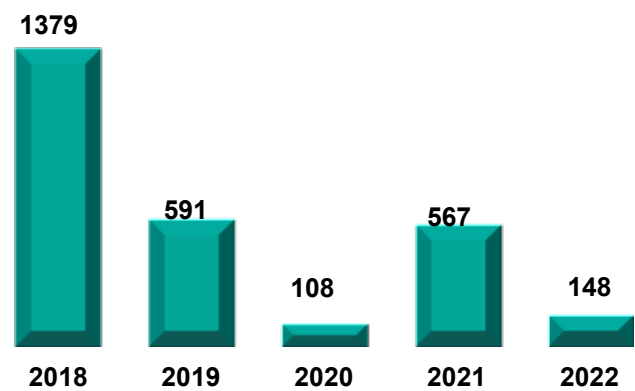


Sumber: BPS Provinsi Kaltim, 2023

Kasus kriminalitas berdasarkan hasil laporan masyarakat di wilayah hukum Kabupaten Penajam Paser Utara pada tahun 2022 meningkat dari tahun 2021. Pada tahun 2021 jumlah kasus kriminalitas di Kabupaten Penajam Paser Utara sebanyak

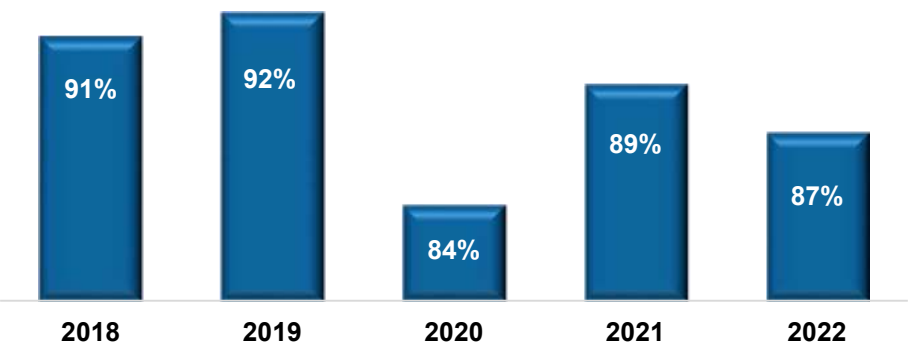
231 laporan kejadian, sedangkan pada tahun 2022 kasus yang dilaporkan meningkat 35 kasus menjadi 266 kasus kriminalitas. Jika dilakukan perhitungan rata – rata, maka setiap 100.000 penduduk Kabupaten Penajam Paser Utara terdapat 148 penduduk yang rawan terkena tindak kejahatan kriminalitas pada tahun 2022. Total rata – rata tersebut menurun signifikan dibandingkan tahun 2021 567 penduduk yang rawan terkena tindak kejahatan setiap 100.000 penduduk.

**Gambar 2.70 Rata – Rata Penduduk Terkena Tindak Kejahatan Per 100.000 Penduduk Kabupaten Penajam Paser Utara Tahun 2018 - 2022**



Sumber: BPS Provinsi Kaltim, 2023

**Gambar 2.71 Persentase Penyelesaian Masalah Kriminalitas Terlapor di Kabupaten Penajam Paser Utara Tahun 2018 - 2022**



Sumber: BPS Provinsi Kaltim, 2023

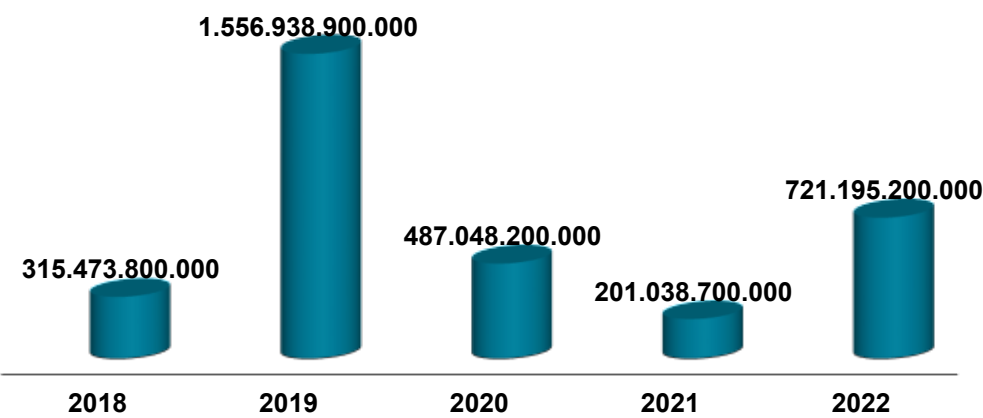
Dari total 266 kasus kriminalitas di wilayah hukum Kabupaten Penajam Paser Utara yang dilaporkan, sebanyak 87% kasus atau sekitar 205 – 206 kasus telah diselesaikan. Capaian ini menjadi kabar cukup baik, karena jumlah kasus yang dapat diselesaikan pada tahun 2022 menurun dari tahun 2021. Jumlah kasus yang terselesaikan ini tidak lepas dari peran serta pihak Kepolisian Resor Kabupaten Penajam Paser Utara yang terus berusaha memberikan pelayanan kamtibmas yang

optimal kepada masyarakat. Diharapkan peningkatan ini terus konsisten pada tahun – tahun selanjutnya guna menciptakan kamtibmas yang kondusif di Kabupaten Penajam Paser Utara.

2) Iklim Investasi Daerah

Sebagai upaya untuk meningkatkan daya saing dan perekonomian daerah, maka perlu penciptaan iklim usaha berinvestasi yang sehat sebagai upaya untuk menarik investasi. Msalnya investasi dalam bentuk pembangunan inudstri daerah (hulu/hilir) diawali dengan pembangunan kluster industri dalam suatu wilayah terpusat, melalui pengembangan kawasan peruntukan industri seluas 5000 Ha di Kelurahan Buluminung. Untuk kemudahan investasi lainnya, dilakukan dengan pembangunan kelengkapan fasilitas infrastruktur serta kebijakan. Infrastruktur dimaksud diantaranya akses jalan, air baku untuk air bersih, dan energi listrik. Sedangkan kebijakan dilakukan untuk untuk memperbaiki iklim penanaman modal berupa pelayanan terpadu satu pintu yang sudah menerapkan *One Single Submission*.

**Gambar 2.72 Realisasi Investasi PMDN  
Kabupaten Penajam Paser Utara Tahun 2017-2022**

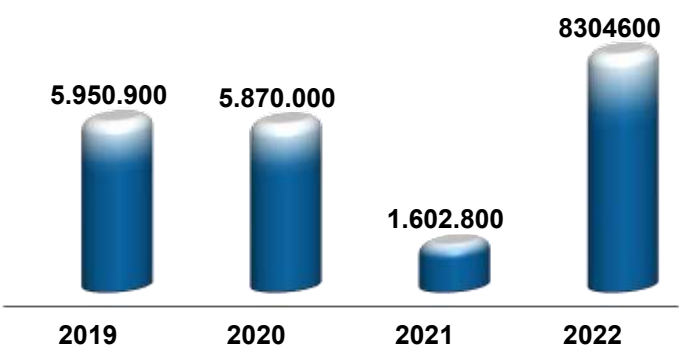


Sumber : BPS Kabupaten Penajam Psser Utara, 2023

Realisasi investasi melalui Penanaman Modal Dalam Negeri (PMDN) di Kabupaten Penajam Paser Utara mengalami kondisi yang berfluktuasi. Pada tahun 2022, realisasi investasi melalui PMDN meningkat dibandingkan tahun 2021. Pasca Covid 19 terjadi kenaikan peningkatan realisasi investasi sebesar 520.156.500.000. Pada tahun 2024 diharapkan perekonomian regional, nasional dan internasional dapat kembali pulih sehingga dapat memicu peningkatan investasi di Kabupaten

Penajam Paser Utara terlebih didukung dengan telah disahkannya Undang – Undang IKN di sebagian Kabupaten Penajam Paser Utara.

**Gambar 2.73 Realisasi Investasi PMA  
Kabupaten Penajam Paer Utara Tahun 2019-2022 (US\$)**



Sumber : BPS Kabupaten Penajam Paser Utara, 2023

Seiring sejalan dengan realisasi investasi PMDN, realisasi investasi PMA juga mengalami penurunan realisasi. Pada tahun 2022, realisasi investasi PMA di Kabupaten Penajam Paser Utara sebesar 8.304.600 US\$ ,-. pasca pandemic Covid -19 realisasi PMA mengalami peningkatan yang drastis dibandingkan tahun 2021 yang hanya 1.602.800 US\$. Diharapkan pada tahun 2024 dan berlangsungnya pembangunan IKN akan berdampak langsung pula pada kenaikan investasi PMA di Kabupaten Penajam Paser.

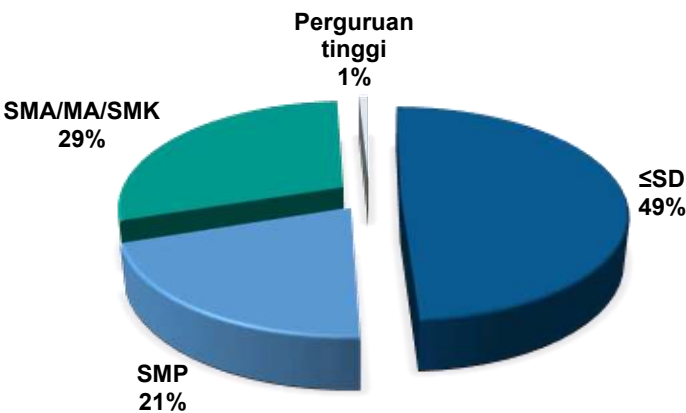
C. Fokus Sumber Daya Manusia

Manusia sebagai subjek sekaligus objek pembangunan merupakan pondasi awal dan sebagai tujuan akhir dari pembangunan daerah. Namun untuk mencapai pembangunan yang diinginkan, tidak hanya kuantitas penduduk saja yang dibutuhkan, melainkan sumber daya manusia berkualitaslah yang menjadi harapan utama penyokong pembangunan suatu daerah. Indikator paling mudah dalam melihat kualitas sumber daya manusia adalah pendidikan tertinggi yang ditamatkan oleh masyarakat. Selain itu, kelompok umur produktif dan non produktif juga dapat dijadikan acuan dalam menunjang analisis beban kualitas sumber daya manusia. Analisis kinerja atas sumber daya manusia dapat dilakukan terhadap indikator pendidikan penduduk yang telah ditamatkan sehingga akan terlihat kualitas sumber daya manusia serta rasio ketergantungan yang menggambarkan ketergantungan penduduk usia non produktif terhadap penduduk produktif.

1) Rasio Lulusan SDM

Semakin tinggi penduduk mengenyam pendidikan maka semakin berkualitas sumber daya manusia yang ada di suatu daerah. Oleh karena itu, perlu adanya analisis terkait pendidikan penduduk sebagai subyek pembangunan untuk mengetahui seberapa tinggi kualitas potensi sumber daya manusia di suatu wilayah.

**Gambar 2.74 Rasio Lulusan SDM  
Kabupaten Penajam Paser Utara Tahun 2022 (Persen)**



Sumber: BPS Kabupaten Penajam Paser Utara, 2022

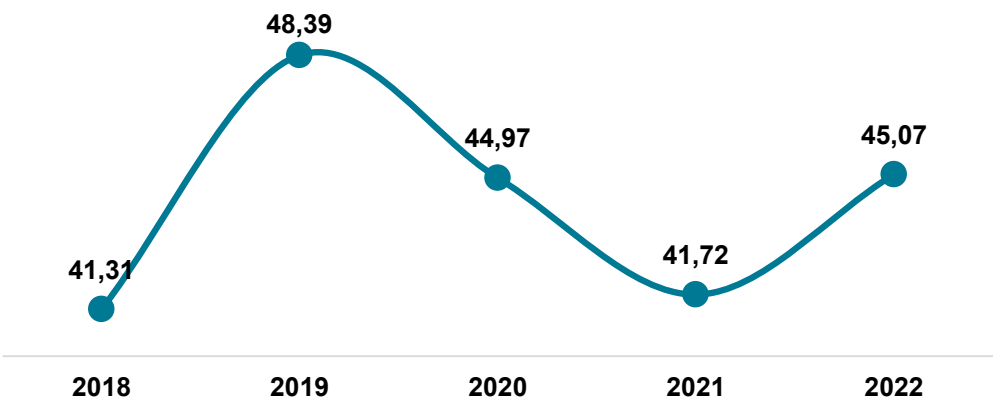
Berdasarkan diagram di atas, dapat diketahui gambaran kualitas SDM di Kabupaten Penajam Paser Utara. Dari total jumlah penduduk Kabupaten Penajam Paser Utara, sebagian besar hanya mengenyam pendidikan pada jenjang SD atau belum lulus SD sebanyak 49%. Masyarakat yang mengenyam pendidikan hingga jenjang perguruan tinggi sangat minim, dimana hanya 1% masyarakat Penajam Paser Utara yang menyelesaikan pendidikannya hingga jenjang Diploma, S1, dan S2. Dengan kondisi rasio lulusan SDM Kabupaten Penajam Paser Utara seperti pada diagram di atas, maka SDM Kabupaten Penajam Paser Utara dapat diasumsikan

untuk sulit bersaing dengan SDM dari luar Kabupaten Penajam Paser Utara. Meskipun demikian, Pemerintah Kabupaten Penajam Paser Utara masih dapat melakukan peningkatan kapasitas SDM yang ada melalui berbagai kegiatan pelatihan, kursus atau sertifikasi bagi angkatan – angkatan kerja yang ada. Selain itu, Pemerintah Kabupaten Penajam Paser Utara perlu melakukan terobosan – terobosan yang lebih inovatif lagi untuk mendorong anak – anak usia sekolah yang ada di Kabupaten penajam Paser Utara ini untuk bersekolah dan menyelesaikan sekolahnya.

2) Rasio Ketergantungan

Produktivitas penduduk, selain dari kualitas pendidikan juga ditentukan oleh kelompok umur dimana terdapat kelompok usia non produktif (<15 tahun dan >64 tahun) dan usia produktif (15-64 tahun). Asumsi umum yang berlaku adalah penduduk usia non produktif akan menjadi beban tanggungan oleh penduduk usia produktif, baik dalam hal pendidikan, kesehatan, maupun pemenuhan kebutuhan sehari-hari.

**Gambar 2.75 Rasio Ketergantungan Kabupaten Penajam Paser Utara  
Tahun 2018-2022**



Sumber: BPS Kabupaten Penajam Paser Utara, 2022

Berdasarkan grafik di atas, dapat diketahui rasio ketergantungan Kabupaten Penajam Paser Utara secara *time series* tahun 2018 – 2022. Rasio ketergantungan pada tahun 2022 meningkat sekitar kurang lebih 4% dibanding tahun 2021 menjadi sebesar 45,07%. Rasio ketergantungan ini mengalami fluktuasi sejak tahun 2020 – 2022 setelah mengalami peningkatan cukup signifikan pada tahun 2019. Penurunan rasio ketergantungan pada tahun 2022 ini menandakan hal negatif, karena menandakan bahwa masyarakat usia non produktif (<15 tahun dan >64 tahun) yang menjadi tanggungan usia produktif (15 – 64 tahun) meningkat dan menandakan beban tanggungan dilingkungan masyarakat meningkat.

2.2 Evaluasi Pelaksanaan Program dan Kegiatan RKPD Tahun Terakhir dan Realisais RPJMD

Secara umum, evaluasi program dan kegiatan dilakukan dengan mengukur tingkat capaian kinerja dan serapan anggaran pada masing – masing Perangkat Daerah. Selama satu tahun, evaluasi paling sedikit dilaksanakan sebanyak satu kali pada akhir tahun berjalan. Kabupaten Penajam Paser Utara, melakukan evaluasi setiap 3 bulan atau per triwulan dengan sistem pelaporan dilakukan setiap semester.

2.2.1 Hasil Evaluasi RKPD Kabupaten Penajam Paser Utara Tahun 2022

Evaluasi RKPD dilakukan berdasarkan hasil evaluasi terhadap Rencana Kerja (Renja) Perangkat Daerah yang dilakukan masing – masing Perangkat Daerah. Pengukuran dilakukan terhadap capaian kinerja dan realisasi serapan anggaran pada Perangkat Daerah. Capaian rata-rata RKPD Kabupaten Penajam Paser Utara pada Tahun 2022 adalah 97,79% untuk realisasi kinerja, dan 92,86% untuk realisasi anggaran. Realisasi kinerja dan anggaran pada tahun anggaran 2022 cenderung lebih baik dibandingkan tahun 2021, dimana hal ini dibuktikan dengan persentase realisasi kinerja yang > 90% (lebih dari sembilan puluh persen) atau mendekati sempurna. Berikut rincian capaian realisasi kinerja dan keuangan pada masing – masing Perangkat Daerah

Tabel 2.55 Realisasi Capaian Kinerja dan Keuangan Perangkat Daerah Tahun Anggaran 2022

No	SKPD	Rata-rata Capaian Kinerja (%) dan Realisasi Anggaran PD			
		Capaian Kinerja Kegiatan/Output (K)		Realisasi Anggaran (Rp)	
		Persentase (%)	Predikat Kinerja	Persentase (%)	Predikat Kinerja
1	Dinas Pendidikan, Pemuda dan Olahraga	92,77	ST	93,60	ST
2	Dinas Kesehatan	70,11	S	87,14	T
3	Rumah Sakit Umum Daerah	99,67	ST	115,08	ST
4	Dinas Pekerjaan Umum dan Penataan Ruang	146,87	ST	89,35	T
5	Dinas Perumahan, Kawasan Pemukiman, dan Pertanahan	93,73	ST	93,71	ST
6	Dinas Penanggulangan Kebakaran dan Penyelamatan	100	ST	93,08	ST
7	Satuan Polisi Pamong Praja	101,35	ST	96,58	ST
8	Badan Penanggulangan Bencana Daerah	91,41	ST	82,11	T
9	Dinas Sosial	93,99	ST	96,98	ST
10	Dinas Tenaga Kerja Transmigrasi	100	ST	94,09	ST
11	Dinas Pemberdayaan Perempuan, Perlindungan Anak, Pengendalian Penduduk dan Keluarga Berencana	96,07	ST	90,59	ST
12	Dinas Lingkungan Hidup	92	ST	94,82	ST
13	Dinas Kependudukan dan Pencatatan Sipil	89,69	T	92,80	ST
14	Dinas Pemberdayaan Masyarakat dan Desa	82,99	T	92,26	ST
15	Dinas Perhubungan	94,93	ST	93,14	ST
16	Dinas Komunikasi dan Informasi,	100	ST	95,46	ST



No	SKPD	Rata-rata Capaian Kinerja (%) dan Realisasi Anggaran PD			
		Capaian Kinerja Kegiatan/Output (K)		Realisasi Anggaran (Rp)	
		Persentase (%)	Predikat Kinerja	Persentase (%)	Predikat Kinerja
	Statistik, dan Persandian				
17	Dinas Koperasi, UKM, Perindustrian dan Perdagangan	99,20	ST	95,98	ST
18	Dinas Penanaman Modal dan Pelayanan Terpadu Satu Pintu	91,07	ST	88,03	T
19	Dinas Kebudayaan dan Pariwisata	100	ST	92,25	ST
20	Dinas Perpustakaan dan Arsip	93,35	ST	92,51	ST
21	Dinas Perikanan	99,56	ST	90,85	ST
22	Dinas Pertanian	99	ST	95,25	ST
23	Dinas Ketahanan Pangan	99,86	ST	93,10	ST
24	Inspektorat	92,38	ST	84,95	T
25	Bapelitbang	94,31	ST	95,65	ST
26	Badan Keuangan dan Aset Daerah	86,22	T	87,89	T
27	Badan pendapatan Daerah	100	ST	92,88	ST
28	BKPSDM	152,49	ST	82,45	T
29	Sekretariat Daerah	99,81	ST	94,15	ST
30	Sekretariat Korpri	100	ST	88,77	T
31	Sekretariat DPRD	95,35	ST	97,39	ST
32	Badan Kesatuan Bangsa dan Politik	94,24	ST	93,27	ST
33	Kecamatan Penajam	97,63	ST	99,25	ST
34	Kecamatan Waru	99,31	ST	99,44	ST
35	Kecamatan Babulu	100	ST	95,94	ST
36	Kecamatan Sepaku	83,09	T	97,95	ST
<b>Total</b>		<b>97,79</b>	<b>ST</b>	<b>92,86</b>	<b>ST</b>

Dalam melakukan evaluasi RKPD, sesuai dengan Peraturan Menteri Dalam Negeri Nomor 86 Tahun 2017 terdapat beberapa predikat kinerja sebagai berikut:

1. Realisasi ≤50% tergolong Sangat Rendah
2. Realisasi 51% ≤ 65% tergolong Rendah
3. Realisasi 66% ≤ 75% tergolong Sedang
4. Realisasi 76% ≤ 90% tergolong Tinggi
5. Realisasi 91% ≤ 100% tergolong Sangat Tinggi

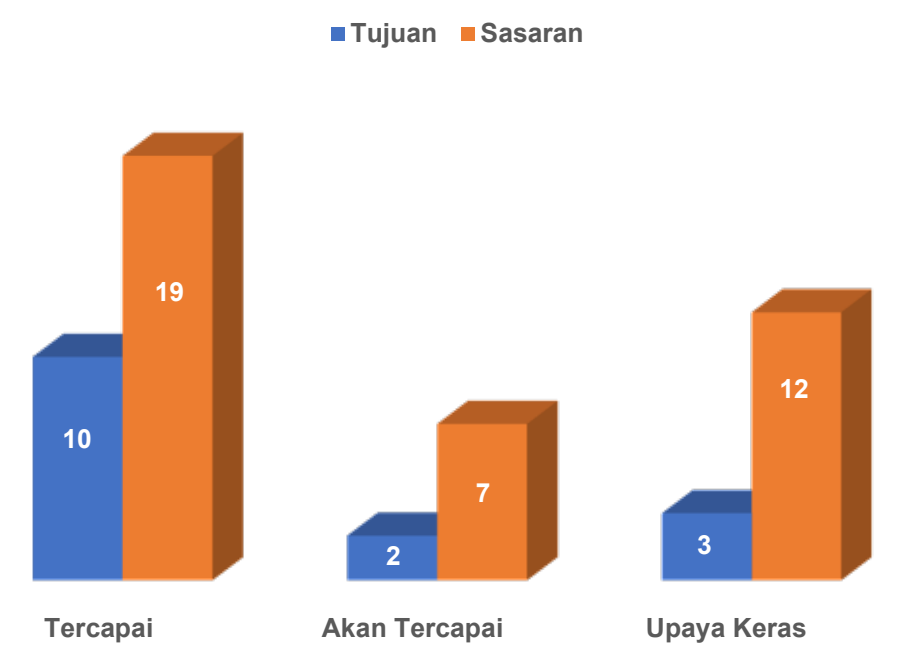
Berdasarkan table di atas, dapat diketahui bahwa realisasi kinerja Kabupaten Penajam Paser Utara tahun 2022 adalah sebesar 97,79% dengan kategori Sangat Tinggi. Hal yang sama juga pada realisasi anggaran tahun 2022 yang sebesar 92,86% yang tergolong Sangat Tinggi. Tingginya realisasi kinerja dan keuangan ini dipengaruhi oleh tingginya realisasi kinerja dan keuangan Perangkat Daerah dengan rata – rata capaian 90% ke atas, bahkan ada Perangkat Daerah yang mencapai kinerja 100%.

### 2.2.2 EValuasi Pelaksanaan RPJMD Kabupaten Penajam Paser Utara Tahun 2018 – 2023

Periodesasi RPJMD Kabupaten Penajam Paser Utara telah memasuki tahun keempat dan saat ini tengah berjalan tahun kelima atau tahun terakhir. Dalam perjalanan pelaksanaan RPJMD Kabupaten Penajam Paser Utara, terdapat kondisi – kondisi mendesak yang menyebabkan RPJMD perlu mengalami perubahan salah satunya adalah terbitnya Peraturan Menteri Dalam Negeri Nomor 90 Tahun 2019 terkait perubahan nomenklatur Program, Kegiatan dan Sub Kegiatan. Proses

Perubahan RPJMD Kabupaten Penajam Paser Utara telah dilakukan oleh Pemerintah Kabupaten Penajam Paser Utara dan telah menyerahkan draft Rancangan Akhir Perubahan RPJMD Kabupaten Penajam Paser Utara Tahun 2018 – 2023 kepada DPRD Kabupaten Penajam Paser Utara. Namun antara Pemerintah Kabupaten Penajam Paser Utara dengan DPRD Kabupaten Penajam Paser Utara tidak menemui kesepakatan untuk pengesahan RPJMD Kabupaten Penajam Paser Utara. Hingga saat ini pelaksanaan perencanaan pembangunan setiap tahunnya masih berpedoman pada Perda Nomor 1 Tahun 2019 tentang RPJMD Kabupaten Penajam Paser Utara Tahun 2018 – 2023. Sehingga dalam pelaksanaan evaluasi RPJMD Kabupaten Penajam Paser Utara hanya dapat dilakukan terhadap capaian indikator – indikator kinerja pemerintahan dan indikator tujuan serta sasaran pembangunan. Berikut hasil evaluasi pelaksanaan RPJMD Kabupaten Penajam Paser Utara Tahun 2018 – 2023:

**Gambar 2.76 Hasil Evaluasi Indikator Tujuan dan Sasaran Pembangunan**



Dalam pelaksanaan evaluasi indikator kinerja dan sasaran pembangunan dalam RPJMD Kabupaten Penajam Paser Utara menggunakan 3 (tiga) kategori, yaitu:

1. Tercapai (menandakan bahwa indikator telah mencapai target akhir RPJMD)
2. Akan Tercapai (menandakan bahwa indikator diproyeksi dapat tercapai pada akhir periode RPJMD)
3. Upaya Keras (menandakan bahwa indikator memerlukan upaya ekstra agar dapat tercapai pada akhir periode RPJMD)

Berdasarkan diagram di atas, dapat diketahui bahwa ada 15 (lima belas) indikator tujuan pembangunan dalam RPJMD tahun 2018 – 2023, dengan beberapa capaian sebagai berikut:

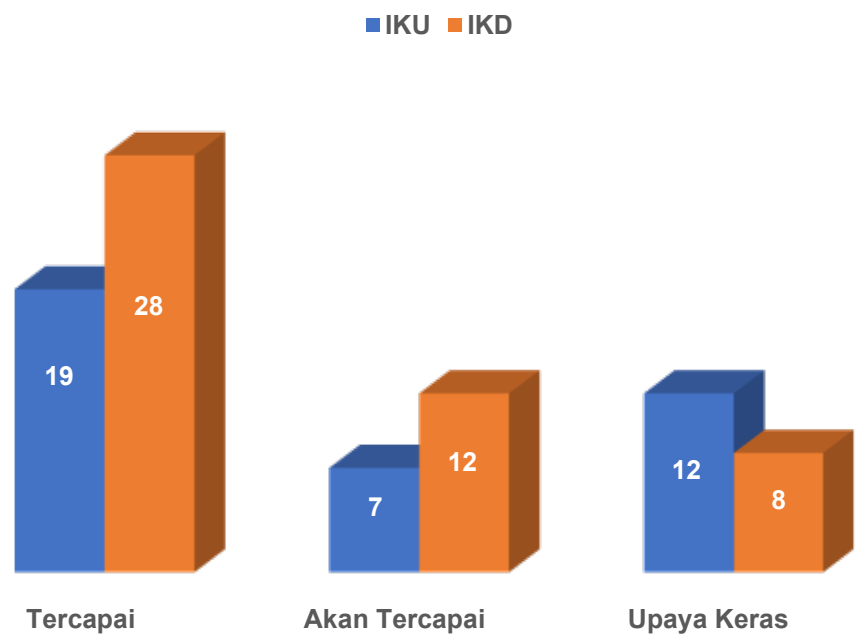
1. Terdapat 10 indikator tercapai, yaitu LPE, TPT, predikat akuntabilitas, nilai investasi, peningkatan jumlah WUB, proporsi jalan mantap, pemanfaatan ruang sesuai peruntukannya, rata – rata waktu respon bencana, jumlah kasus konflik yang bernuansa agama, dan penurunan pelanggaran Perda dan Perkada;
2. Terdapat 2 indikator akan tercapai, yaitu IPM dan skor pola pangan harapan;
3. Terdapat 3 indikator memerlukan upaya keras, yaitu persentase kemiskinan, peningkatan PAD dan meningkatnya jumlah layanan publik berbasis teknologi informasi.

Sedangkan untuk capaian indikator sasaran terdapat 38 (tiga puluh delapan) indikator dengan ketercapaian sebagai berikut:

1. Terdapat 19 indikator tercapai, yaitu LPE, TPT, nilai investasi, HLS, jumlah medali yang diperoleh pada bidang olahraga, kontribusi sektor pertanian dan perikanan, tingkat kunjungan wisata, NTP, jumlah peningkatan WUB, status desa, cakupan pelayanan pembangunan desa, jumlah Gedung terbangun, pemanfaatan ruang sesuai peruntukannya, rata – rata waktu respon, terjaganya Kawasan hutan dari kebakaran, predikat akuntabilitas, penurunan kasus konflik bernuansa agama, penurunan pelanggaran Perda dan Perkada;
2. Terdapat 7 indikator akan tercapai, yaitu AHH, skor pola pangan harapan, jumlah perizinan tertangani, proporsi jalan mantap, IKLH, lahan pemerintah yang bersertikat, dan persentase peningkatan rehabilitasi daerah pasca bencana;
3. Terdapat 12 indikator yang memerlukan upaya keras, yaitu RLS, IDG, KLA, persentase kemiskinan, luas area irigasi, persentase permukiman tertata, jumlah SPAM dikelola masyarakat, penurunan angka kecelakaan, persentase meningkatnya kapasitas daerah melalui pengurangan resiko bencana, persentase peningkatan rehabilitasi daerah pasca bencana, peningkatan PAD, dan jumlah layanan publik berbasis teknologi informasi.

Selain melakukan evaluasi terhadap capaian indikator tujuan dan sasaran pembangunan, evaluasi RPJMD Kabupaten Penajam Paser Utara juga dilakukan terhadap indikator kinerja pemerintahan yang berupa Indikator Kinerja Utama (IKU) dan Indikator Kinerja Daerah (IKD). Berikut hasil evaluasi IKU dan IKD:

Gambar 2.77 Hasil Evaluasi IKU dan IKD



Total IKU yang tertuang dalam RPJMD Kabupaten Penajam Paser Utara tahun 2018 – 2023 adalah sebanyak 38 indikator. Jumlah ini sama dengan total jumlah indikator sasaran pembangunan dan indikator yang digunakan adalah indikator sasaran pembangunan daerah. Berikut kategori penilaian dalam evaluasi IKU RPJMD Kabupaten Penajam Paser Utara:

1. Terdapat 19 indikator IKU telah mencapai target akhir RPJMD;
2. Terdapat 7 indikator IKU yang diproyeksikan akan tercapai pada akhir periode RPJMD, karena hingga tahun 2022 capaian indikator telah mendekati target akhir RPJMD sehingga diproyeksikan pada tahun 2023 akan tercapai indikator kinerja tersebut;
3. Terdapat 12 indikator IKU yang masih memerlukan upaya keras untuk mencapai target akhir RPJMD.

Selain melakukan evaluasi terhadap capain IKU, dalam pelaksanaan evaluasi RPJMD juga melakukan evaluasi terhadap IKD. Dalam dokumen RPJMD Kabupaten Penajam Paser Utara Tahun 2018 – 2023 jumlah IKD sebanyak 48 indikator. Berikut kategori penilaian capaian IKD dalam evaluasi RPJMD Kabupaten Penajam Paser Utara Tahun 2018 – 2023:

1. Terdapat 28 indikator IKD yang telah mencapai target akhir RPJMD;
2. Terdapat 12 indikator IKD yang diproyeksikan akan mencapai target akhir RPJMD;
3. Terdapat 8 indikator IKD yang masih memerlukan upaya keras untuk mencapai target akhir RPJMD.

## 2.3 Permasalahan Pembangunan Daerah

Penyusunan RKPD Kabupaten Penajam Paser Utara Tahun 2024 juga memperhatikan permasalahan yang berkembang di masyarakat. Dengan memperhatikan permasalahan yang berkembang, maka diharapkan perencanaan pembangunan tahunan dapat menjawab dan mengatasi permasalahan yang timbul saat ini.

### 2.3.1 Permasalahan Daerah yang Berhubungan Dengan Prioritas dan Sasaran Pembangunan Daerah

Dalam dokumen RKPD Kabupaten Penajam Paser Utara Tahun 2024, ditetapkan 5 (lima) prioritas pembangunan daerah. Prioritas pembangunan daerah tersebut ditetapkan untuk menangani permasalahan yang berkembang di masyarakat saat ini. Berikut permasalahan yang berkaitan dengan prioritas pembangunan:

1) Permasalahan terkait **Peningkatan kualitas SDM serta pemerataan pelayanan kesehatan dan pendidikan**

Peningkatan kualitas SDM dan pemerataan pelayanan kesehatan serta pendidikan menjadi fokus pembangunan Kabupaten Penajam Paser Utara tahun 2024. Hal ini bertujuan untuk mempersiapkan SDM yang berkualitas dan berdaya saing untuk menghadapi tantangan dunia kerja di masa yang akan datang khususnya menghadapi masifnya proyek pembangunan IKN. Berikut permasalahan yang berkaitan dengan kualitas SDM dan pelayanan kesehatan serta pendidikan:

- Belum tercapainya target rata – rata lama sekolah
- Belum tercapainya target Angka Harapan Hidup
- Masih tingginya prevalensi stunting

2) Permasalahan terkait **Peningkatan kesejahteraan masyarakat melalui penguatan potensi ekonomi strategis berbasis kemasyarakatan**

Tingkat kesejahteraan masyarakat Kabupaten Penajam Paser Utara juga masih memerlukan perhatian. Selain itu adanya arahan Presiden untuk mengentaskan kemiskinan ekstrem menjadi 0% pada tahun 2024. Hal ini menjadikan peningkatan kesejahteraan masyarakat menjadi salah satu fokus dalam pembangunan tahun 2024. Berikut permasalahan yang berkaitan dengan kesejahteraan masyarakat:

- Masih tingginya angka kemiskinan

- Ketidak cocokan antara pendidikan dengan ketersediaan lapangan pekerjaan
- Rendahnya pendapatan masyarakat
- Meningkatnya Indeks Gini

3) Permasalahan terkait **Penguatan infrastruktur pelayanan publik yang berwawasan lingkungan**

Pelayanan infrastruktur masih sangat perlu menjadi perhatian dan fokus pembangunan pemerintah. Melalui penyediaan infrastruktur yang memadai dan mantap, maka akan memberikan berbagai dampak bagi masyarakat khususnya sektor ekonomi masyarakat. Berikut permasalahan yang berkaitan dengan pelayanan infrastruktur:

- Belum optimalnya pemerataan dan pengembangan pelayanan infrastruktur dasar
- Cakupan layanan air bersih yang masih belum mencapai target
- Persentase jalan mantap yang masih rendah
- Penataan permukiman kumuh yang belum mampu mencapai seluruh kawasan kumuh
- Semakin banyak kawasan permukiman yang mengalami banjir ketika musim hujan
- Pelayanan jaringan pengairan masih belum optimal

4) Permasalahan terkait **Penguatan kinerja tata kelola pemerintahan berbasis teknologi informasi**

Untuk memberikan pelayanan publik yang prima kepada masyarakat, diperlukan komitmen dan dukung sarana serta prasarana pelayanan publik yang memadai. Ketersediaan saran dan prasarana pelayanan publik yang memadai akan memudahkan masyarakat untuk menjangkau layanan pemerintah. Berikut permasalahan yang berkaitan dengan tata kelola pemerintahan:

- Akses layanan tata kelola pemerintahan belum sepenuhnya memanfaatkan teknologi informasi
- Ketersediaan gedung pemerintahan pelayanan publik yang belum memadai
- Masih perlunya penyederhanaan SOP pelayanan publik sehingga tidak berbelit - belit

5) Permasalahan terkait **Stabilitas keamanan dan ketertiban umum**

Agenda nasional berupa Pemilu dan Pilkada Serentak akan dilaksanakan tahun 2024. Kondisi tersebut akan menimbulkan ancaman terkait stabilitas keamanan

dan ketertiban di kalangan masyarakat. Diperlukan kehadiran Pemerintah Daerah untuk menjamin kondusifitas ketertiban umum di masyarakat. Berikut permasalahan yang berkaitan dengan keamanan dan ketertiban umum:

- Minimnya sosialisasi keamanan dan ketertiban masyarakat (kamtibmas) dalam rangka menyambut pesta demokrasi tahun 2024
- Minimnya peran Pemerintah Daerah dalam melakukan himbauan dan patrol terhadap kondisi keamanan dan ketertiban masyarakat

### **2.3.2 Permasalahan Penyelenggaraan Urusan Pemerintahan Daerah**

Dalam memberikan pelayanan kepada masyarakat, tentu Pemerintah Daerah masih memiliki berbagai kekurangan. Kekurangan – kekurangan tersebut perlu untuk ditindaklanjuti melalui program – program pembangunan, baik fisik maupun non fisik. Berikut permasalahan penyelenggaraan urusan pemerintahan daerah:





Tabel 2.56 Permasalahan Penyelenggaraan Urusan Pemerintahan Daerah

Aspek	Masalah	Akar Masalah
Urusan Wajib Pelayanan Dasar		
Pendidikan		
Belum meratanya pendidikan di Kabupaten Penajam Paser Utara	Angka Melek Huruf Kabupaten Penajam Paser Utara tahun 2022 sebesar 96,57%.	Masih tingginya keterbatasan masyarakat kurang mampu dalam mengenyam pendidikan PAUD/KB/TK
	Persentase APK (85,73-106,15%) dan APM (70,11-99,91%) Pada tahun 2022	
	Angka RLS dan HLS berada di peringkat 2 terendah diantara Kabupaten/Kota lainnya, angka RLS dan HLS sebesar 8,51 tahun dan 12,7 berada dibawah angka capaian Provinsi yaitu RLS sebesar 9,92 tahun dan HLS sebesar 13,84 tahun	Kurangnya pemerataan fasilitas sarana dan prasarana pendidikan
		Rendahnya kapasitas dan pemerataan tenaga pendidik dan kependidikan
		Masih rendahnya kesadaran masyarakat untuk meningkatkan tingkat pendidikan
Kesehatan		
Belum optimalnya kualitas pelayanan kesehatan dan prasarana kesehatan	Masih belum maksimalnya infrastruktur penunjang pembangunan Kesehatan sehingga terjadi disparitas derajat kesehatan antar wilayah	Masih terbatasnya kesiagaan pelayanan kesehatan yang terjangkau
		Belum meratanya tenaga kesehatan yang berkualitas
	Tingginya Angka stunting 21%	Belum optimalnya sistem dalam menjalankan SPM Kesehatan
		Masih terbatasnya kesiagaan pelayanan kesehatan yang terjangkau
Pekerjaan Umum dan Penataan Ruang		
Belum optimalnya pengembangan infrastruktur dasar	Konektivitas & Aksesibilitas belum terhubung dengan baik (Persentase panjang jaringan jalan dalam kondisi baik 26,43%)	Masih terdapat jalan di Kabupaten Penajam Paser Utara ber kondisi rusak sepanjang 137,29 km dan ber kondisi rusak berat sepanjang 147,606 km
		Kualitas jalan terbangun masih rendah (jenis permukaan jalan masih didominasi untuk tanah timbunan dan agregat)
		Belum meratanya Penerangan Jalan Umum (PJU)
		Rendahnya kualitas dan kuantitas irigasi
	Masih rendahnya ketersediaan dan layanan infrastruktur sumber daya air (Persentase cakupan air bersih 30,18%)	Belum tersedianya data dasar daerah irigasi beserta jaringannya yang berbasis teknologi informasi
		Belum seimbangnya upaya konservasi dan pendayagunaan sumber daya air
		Belum terlaksananya peraturan tentang sumber daya air secara bijaksana agar pengelolaan dapat diselenggarakan secara seimbang dan terpadu

Aspek	Masalah	Akar Masalah
	Penyelenggaraan penataan ruang belum optimal	Perda RTRW Kabupaten Penajam Paser Utara yang ada belum sepenuhnya mampu mengakomodir dinamika pembangunan
	Belum optimalnya penyediaan infrastruktur	Belum terpenuhinya ketersediaan bangunan gedung untuk pemerintahan Masih minimnya kesiapan lahan untuk pembangunan infrastruktur.
Perumahan Rakyat dan Permukiman		
Belum optimalnya penyediaan permukiman layak huni	Penyediaan permukiman yang layak masih belum optimal (RLH 25%)	Masih banyaknya rumah penduduk yang belum layak huni
		Masih terbatasnya kemampuan penyediaan permukiman bagi Masyarakat Berpenghasilan Rendah (MBR)
		Masih banyak bidang tanah milik pemerintah yang belum bersertifikat
		Belum adanya pengawasan dan pengendalian pelaksanaa pembangunan perumahan dan kawasan pemukiman
	Penyediaan sarana dan prasarana permukiman yang belum optimal	Terbatasnya kemampuan penanganan kawasan kumuh
		Persentasi kondisi sarana dan prasarana dasar permukiman dengan kategori baik belum mencapai 100%. Belum optimalnya kinerja prasarana dan sarana air bersih dan sanitasi
Ketentraman, Ketertiban Umum dan Perlindungan Masyarakat		
Belum optimalnya penyelenggaraan penanggulangan bencana	Belum Maksimalnya Tingkat Penyelenggaraan Penanggulangan Bencana	Infrastruktur penanganan bencana dan kebakaran belum tersedia maksimal Cakupan pelayanan bencana kebakaran masih terkendala keterbatasan jumlah layanan pos pemadam
	Terbatasnya kapasitas masyarakat dalam penanggulangan bencana	Masyarakat yang tinggal di daerah rawan bencana belum terlatih Masih terdapat masyarakat yang tinggal di kawasan rawan bencana
Belum Optimalnya pelayanan Ketentraman, Ketertiban Umum dan Perlindungan Masyarakat	Belum optimalnya pelayanan Ketentraman, Ketertiban Umum dan Perlindungan Masyarakat	Kondisi geografis Kabupaten Penajam Paser Utara dengan cakupan wilayah yang cukup luas merupakan kendala bagi Satuan Pamong Praja untuk melakukan pemantauan secara maksimal
		Kurangnya kesadaran masyarakat dan dunia usaha dalam mematuhi peraturan. Sarana dan prasarana ketentraman dan ketertiban belum memadai
Sosial		
Kemiskinan	Keterbatasan pemerintah daerah dalam upaya penjangkauan dan pendampingan PMKS	Ketidakpastian kehidupan yang layak dan bermartabat bagi kelompok rentan

Aspek	Masalah	Akar Masalah
		Lemahnya sumber daya pembangunan bidang kesejahteraan sosial
	Masih ditemukannya data tidak valid dalam DTKS	Lemahnya sumber daya pembangunan bidang kesejahteraan sosial
	Belum adanya fasilitas penenanganan kesejahteraan sosial pada level desa dan kelurahan	Lemahnya sumber daya pembangunan bidang kesejahteraan sosial
	Cakupan pelayanan program kesejahteraan social yang masih terbatas, sebagai dampak melemahnya fungsi koordinasi pada berbagai sektor	Tidak meratanya kesempatan bagi kelompok rentan dalam peningkatan sosial ekonomi
Urusan Wajib Non Pelayanan Dasar		
Tenaga Kerja		
Pengangguran	Tingginya Jumlah Pengangguran (SD: 16%, SMP: 15%, SMA/SMK: 44%, S1: 25%)	Belum adanya intervensi yang maksimal terhadap pembinaan dan pengembangan kualitas calon tenaga kerja
		Masih minimnya lapangan kerja yang tersedia di wilayah sekitar Kabupaten Penajam Paser Utara
		Fasilitas pengembangan kualitas tenaga kerja masih minim
		Kualitas dan daya saing calon tenaga kerja belum sesuai kebutuhan pasar
		Belum optimalnya perlindungan tenaga kerja
		Minimnya kesempatan kerja
		Kurangnya <i>link and match</i> angkatan kerja dengan Dunia Usaha & Dunia Industri (DUDI)
Pemberdayaan Perempuan dan Perlindungan Anak		
Belum Optimalnya Kesetaraan Gender	Belum maksimalnya pemberdayaan gender (PPU: 49,85%, Provinsi Kaltim 86,61%)	Rendahnya capaian IDG dibandingkan kabupaten/kota lain di Kalimantan Timur dengan capaian sebesar 49,75 pada tahun 2020 dan berada dibawah capaian Provinsi Kalimantan Timur yang mencapai 65,54
		Peranan aktif perempuan dalam berbagai bidang pembangunan terutama dalam struktur pemerintahan dan organisasi politik masih belum optimal
	Belum optimalnya kinerja kelembagaan PUG dan PPA lembaga	Lembaga perlindungan dan pemberdayaan perempuan dan anak yang ada belum berperan secara maksimal
		Penyelenggaraan pemenuhan hak anak sebagai upaya untuk meningkatkan kesejahteraan dan perlindungan anak sangat perlu untuk dioptimalkan
Pangan		

Aspek	Masalah	Akar Masalah
Adanya potensi kerawanan pangan	Belum optimalnya penyediaan pangan	Masih terdapat pravelensi penduduk dengan kerawanan pangan sedang hingga berat masih ditemukan di Kabupaten Penajam Paser Utara, Pada tahun 2019 sebesar 16 desa dan pada tahun 2020 sebesar 11 desa
		Penyebaran daerah sentra produksi tidak merata di setiap desa
		Terbatasnya infrastruktur sektor pertanian dalam arti luas
		Terbatasnya jumlah sarana dan prasarana ekonomi penyedia pangan
Lingkungan Hidup		
Belum terwujudnya pembangunan berkelanjutan yang berwawasan lingkungan dan memperhatikan perubahan iklim	Belum maksimalnya pengelolaan dan pelestarian lingkungan hidup	Peran serta masyarakat dan sektor swasta masih tergolong rendah dalam pengelolaan dan pelestarian lingkungan hidup
		Belum optimalnya pengelolaan persampahan dan air limbah
		Tingginya potensi pencemaran dan kerusakan lingkungan hidup
		Tingginya potensi peningkatan emisi GRK akibat kebakaran lahan
		Minimnya kesiapan daerah dalam menghadapi bencana
	Kurangnya pengetahuan masyarakat dalam menghadapi dan memperkecil resiko bencana	
	Terbatasnya sarana dan prasarana	Jumlah sarana dan prasarana yang tersedia belum sebanding dengan besarnya jumlah timbulan sampah dan luasnya daerah pelayanan kebersihan
Kependudukan dan Pencatatan Sipil		
Belum optimalnya pelayanan kependudukan dan pencatatan sipil	Data kependudukan belum akurat dan mutakhir Cakupan kepemilikan dokumen kependudukan belum menyeluruh	Keterbatasan sumber daya manusia serta sarana dan prasarana dalam pelaksanaan kegiatan pencatatan sipil
Pemberdayaan Masyarakat dan Desa		
Belum optimalnya pemberdayaan masyarakat dan pemberdayaan desa	Kurang optimalnya pendampingan terhadap lembaga-lembaga kemasyarakatan dan kelompok usaha ekonomi pedesaan	Rendahnya kapasitas aparatur Desa dalam penyelenggaraan pemerntahan desa
	Peran dan fungsi kelembagaan masyarakat belum optimal	Kurangnya pembinaan dan pengawasan pengelolaan pemerintahan Desa
		Rendahnya kapasitas aparatur Desa dalam penyelenggaraan pemerntahan desa
		Kurangnya pembinaan dan pengawasan pengelolaan pemerintahan Desa
	Belum optimalnya pemberdayaan masyarakat dalam pembangunan	Rendahnya kapasitas aparatur Desa dalam penyelenggaraan pemerntahan desa

Aspek	Masalah	Akar Masalah
		Kurangnya pembinaan dan pengawasan pengelolaan pemerintahan Desa
	Terdapatnya beberapa wilayah kelurahan yang berdasarkan kriteria pemekaran wilayah perlu diubah menjadi desa	Rendahnya kapasitas aparatur Desa dalam penyelenggaraan pemerntahan desa
	Teknologi tepat guna belum dimanfaatkan secara optimal	Kurangnya pembinaan dan pengawasan pengelolaan pemerintahan Desa
	Kurangnya pemahaman aparatur pemerintah desa dalam memahami regulasi	Rendahnya kapasitas aparatur Desa dalam penyelenggaraan pemerntahan desa
	Pengendalian Penduduk dan Keluarga Berencana	Rendahnya kapasitas aparatur Desa dalam penyelenggaraan pemerntahan desa
	Lemahnya Data dan Informasi Kependudukan, Keluarga Berencana dan Keluarga Sejahtera.	Rendahnya kapasitas aparatur Desa dalam penyelenggaraan pemerntahan desa
	Lemahnya Advokasi dan Komunikasi, Informasi dan Edukasi (KIE) tentang Program Kependudukan, Keluarga Berencana, dan Pembangunan Keluarga (KKBPK)	Rendahnya kapasitas aparatur Desa dalam penyelenggaraan pemerntahan desa
	Stagnasi pencapaian program dan melemahnya implementasi Program Kependudukan, Keluarga Berencana, dan Pembangunan Keluarga (KKBPK) di Lini Lapangan.	Kurangnya pembinaan dan pengawasan pengelolaan pemerintahan Desa
	Masih rendahnya pemahaman dan kesadaran fungsi keluarga dan pembangunan keluarga.	Rendahnya kapasitas aparatur Desa dalam penyelenggaraan pemerntahan desa
	Masih rendahnya akses dan Kualitas Pelayanan KB yang Merata untuk dapat mengatasi permasalahan pelayanan KB	Kurangnya pembinaan dan pengawasan pengelolaan pemerintahan Desa
	Masih rendahnya pemahaman dan kesadaran remaja mengenai kesehatan reproduksi dan penyiapan kehidupan berkeluarga yang sangat penting dalam upaya mengendalikan jumlah kelahiran dan menurunkan resiko kematian Ibu melahirkan	Rendahnya kapasitas aparatur Desa dalam penyelenggaraan pemerntahan desa
		Kurangnya pembinaan dan pengawasan pengelolaan pemerintahan Desa

Aspek	Masalah	Akar Masalah
Perhubungan		
Belum Oprimalnya pelayanan perhubungan	Belum optimalnya sarana dan prasarana perhubungan	Minimnya sarana, prasarana dan fasilitas pendukung perhubungan.
		Sarana dan prasarana terminal belum memenuhi syarat.
		Masih minimnya fasilitas perlengkapan jalan (rambu, marka, dll).
Komunikasi dan Informatika		
Belum maksimalnya layanan berbasis Teknologi Informasi	Belum tersedianya infrastruktur Teknologi Informasi lingkup pemerintah daerah yang memadai ( <i>Data Center, server, hardware</i> , sistem jaringan, dsb)	Masih rendahnya pemanfaatan IT dalam menjalankan manajemen pemerintahan
	Masih kurangnya kuantitas dan kapasitas SDM pengelola Teknologi Informasi di lingkup pemerintah daerah	Terbatasnya kapasitas SDM pemerintahan dalam menjalankan pemerintahan dan pelayanan publik yang prima
	Masih terdapat wilayah yang kesulitan akses jaringan komunikasi	Terbatasnya infrastruktur jaringan komunikasi
	Sarana dan prasarana teknologi informasi belum memadai	Masih rendahnya pemanfaatan IT dalam menjalankan manajemen pemerintahan
Koperasi, Usaha Kecil dan Menengah		
Belum optimalnya kontribusi Koperasi dan UMKM terhadap perekonomian daerah	Belum adanya penilaian kesehatan bagi koperasi maupun usaha kecil dan menengah.	
	Rendahnya kualitas sumber daya manusia pengelola dan kesadaran anggota koperasi.	Rendahnya kualitas SDM Koperasi
	Minimnya pendampingan yang bersifat menyeluruh/terintegrasi bagi UMKM, mulai dari sisi kualitas SDM pelaku UMKM, akses terhadap sumbe daya produktif, permasalahan infrastruktur, pemasaran hingga kualitas dan kuantitas SDM aparatur dalam pembinaan dan pendampingan UMKM.	Masih lemahnya daya saing produk UMKM.
		Masih minimnya pelaku UMKM memanfaatkan aplikasi IT dalam pemasaran
		Belum optimalnya kinerja kelembagaan Koperasi dan UMKM
		rendahnya akses permodalan dalam pengembangan usaha
	Inovasi dan penerapan teknologi masih tergolong rendah.	Masih lemahnya pengelolaan pasar sebagai sarana promosi, distribusi dan pembentuk harga barang
Masih minimnya pelaku UMKM memanfaatkan aplikasi IT dalam pemasaran		
Rendahnya minat masyarakat untuk memanfaatkan koperasi	Rendahnya kualitas SDM Koperasi	



Aspek	Masalah	Akar Masalah
<b>Penanaman Modal</b>		
Belum Optimalnya pelayanan penanaman modal	Kurangnya data potensi unggulan daerah	Terbatasnya sumber daya manusia
	Data potensi penanaman modal belum memadai.	Masih minimnya pemanfaatan IT dalam pelayanan investasi daerah
	Dibutuhkan dukungan infrastruktur dan regulasi.	Masih minimnya pemanfaatan IT dalam pelayanan investasi daerah
	Lemahnya koordinasi dan fasilitasi lintas sektoral antar Perangkat Daerah	Kebijakan investasi daerah belum mampu memberikan kontribusi nyata dalam upaya peningkatan realisasi investasi daerah
<b>Kebudayaan dan Pariwisata</b>		
Belum optimalnya pemanfaatan budaya dan pariwisata daerah	Belum optimalnya pengelolaan budaya sebagai aset yang sangat berharga dalam membangun jati diri dan mewarnai segenap sektor kehidupan dan menjadi daya tarik yang khas untuk mengundang kunjungan dari luar daerah dan dunia internasional.	Masih terbatasnya SDM penunjang kepariwisataan daerah
		Minimnya sarana prasarana pendukung kepariwisataan
	Kurangnya promosi objek wisata.	Minimnya promosi produk wisata daerah
	Destinasi pariwisata belum dikembangkan secara optimal.	Masih terbatasnya SDM penunjang kepariwisataan daerah
		Minimnya sarana prasarana pendukung kepariwisataan
	Masih kurangnya sarana dan prasana penyelenggaraan seni dan budaya daerah.	Minimnya promosi produk wisata daerah
		Minimnya sarana prasarana pendukung kepariwisataan
	Keterbatasan aksesibilitas dalam menjangkau obyek wisata.	Minimnya sarana prasarana pendukung kepariwisataan
	Peran serta masyarakat masih cukup rendah dalam pengembangan obyek wisata setempat	Masih terbatasnya SDM penunjang kepariwisataan daerah
<b>Perpustakaan</b>		
Belum optimalnya pelayanan perpustakaan	Kondisi geografis yang luas menyebabkan minat masyarakat (terutama kecamatan dengan jarak yang jauh) ke Perpustakaan daerah kurang	Belum optimalnya infrastruktur perpustakaan
	Masih kurangnya SDM yang memiliki kompetensi di bidang perpustakaan.	Terbatasnya kapasitas SDM pemerintahan dalam menjalankan pemerintahan dan pelayanan publik yang prima
	Ketersediaan sarana dan prasarana penunjang perpustakaan yang masih harus ditingkatkan.	Belum optimalnya infrastruktur perpustakaan
	Belum optimalnya peran perpustakaan sebagai	Belum optimalnya pelayanan perpustakaan

Aspek	Masalah	Akar Masalah
	wahana pembelajaran masyarakat	
<b>Fokus Layanan Urusan Pilihan</b>		
<b>Perikanan dan Kelautan</b>		
Belum optimalnya pemanfaatan potensi perikanan dan kelautan daerah	Peningkatan produksi perikanan belum diikuti dengan penggunaan sarana tangkap yang ramah lingkungan	Masih rendahnya pengelolaan pasca panen dan nilai tambah produksi perikanan
		Rendahnya pemanfaatan teknologi dalam budidaya perikana
	Sarana dan prasarana penunjang untuk mengoptimalkan pemanfaatan potensi perikanan masih terbatas.	Belum optimalnya produksi benih perikanan dalam menunjang produksi perikanan daerah
	Keterbatasan tenaga penyuluh.	Rendahnya pemanfaatan teknologi dalam budidaya perikana
	Masih rendahnya nilai tambah pengolahan hasil perikanan dan kelautan	Masih rendahnya pengelolaan pasca panen dan nilai tambah produksi perikanan
		Rendahnya pemanfaatan teknologi dalam budidaya perikana
<b>Pertanian</b>		
Belum optimalnya pemanfaatan potensi pertanian daerah	Meningkatnya alih fungsi lahan pertanian ke lahan non pertanian.	Belum optimalnya perlindungan Lahan Pertanian Pangan Berkelanjutan
	Belum optimalnya tata guna dan tata kelola air pada lahan pertanian.	Terbatasnya kapasitas irigasi teknis dalam mendukung produktifitas pertanian
	Produktivitas peternakan masih belum optimal.	Produksi Hijauan Pakan Ternak yang masih rendah, reproduksi ternak yang belum optimal, ketersediaan indukan yang belum mencukupi
	Rendahnya kualitas produk peternakan dan nilai tambah dari pengolahan hasil peternakan masih sangat rendah.	Masih rendahnya nilai jual produk pertanian
	Agribisnis pertanian yang didukung pemanfaatan teknologi untuk meningkatkan nilai tambah dan daya saing produk pertanian melalui pola pertanian berkelanjutan dan ramah lingkungan masih kurang optimal.	Masih rendahnya nilai jual produk pertanian
	Kualitas SDM dan kelembagaan pertanian untuk	Terbatasnya kapasitas SDM pertanian

Aspek	Masalah	Akar Masalah
	meningkatkan kesejahteraan petani masih kurang, antara lain dikarenakan menurunnya minat generasi muda bekerja pada sektor pertanian	
<b>Ketahanan Pangan</b>		
Adanya potensi permasalahan ketahanan pangan	Ketergantungan terhadap konsumsi pangan beras lebih tinggi daripada jenis pangan karbohidrat lainnya	Belum optimalnya jenis pangan karbohidrat lainnya
	Rendahnya ketahanan pangan terutama masyarakat miskin	Masih rendahnya ketahanan pangan
<b>Fokus Layanan Penunjang Urusan</b>		
<b>Pengawasan</b>		
Belum optimalnya fungsi pengawasan	Dari aspek Efektifitas dampak pemeriksaan, masih belum efektif terlihat dari masih tingginya jumlah temuan pemeriksaan dari setiap hasil pemeriksaan	Belum optimalnya pengawasan dan pengendalian internal pemerintahan dalam pelaksanaan pembangunan daerah
	Kurangnya dukungan sumber daya manusia (SDM) aparatur baik dari sisi kualitas maupun kuantitas.	Terbatasnya kapasitas SDM pemerintahan dalam menjalankan pemerintahan dan pelayanan publik yang prima
	Masih rendahnya penerapan pengendalian internal pemerintah pada tiap Perangkat Daerah	Belum optimalnya pengawasan dan pengendalian internal pemerintahan dalam pelaksanaan pembangunan daerah
<b>Perencanaan, Penelitian dan Pengembangan</b>		
Belum optimalnya fungsi perencanaan dan pengendalian	Koordinasi, sinkronisasi, dan harmonisasi dokumen perencanaan belum optimal.	Belum optimalnya perencanaan dan pengendalian pelaksanaan pembangunan daerah
	Proses perencanaan yang berbasis teknologi informasi belum terlaksana dengan baik.	Belum optimalnya penggunaan teknologi informasi
	Proses perencanaan teknokratik yang berbasis pada data sekunder dan primer, baik dari hasil monitoring dan evaluasi maupun hasil kajian/telaahan, dianggap masih belum memadai sehingga kekuatan data dan informasi dalam memproyeksikan arah pembangunan berikutnya masih lemah.	Belum optimalnya perencanaan dan pengendalian pelaksanaan pembangunan daerah
	Proses perencanaan dengan penganggaran, yang mengarah kepada pengalokasian sumber daya yang	Belum optimalnya perencanaan dan pengendalian pelaksanaan pembangunan daerah

Aspek	Masalah	Akar Masalah
	lebih rasional dan strategis belum terwujud dan tidak sepenuhnya dirumuskan dengan indikator kinerja yang jelas dan terukur.	
Belum optimalnya fungsi penelitian	Belum adanya tenaga peneliti dan standar baku mutu penelitian.	Terbatasnya kapasitas SDM pemerintahan dalam menjalankan pemerintahan dan pelayanan publik yang prima
	Masih minimnya database kajian yang dilakukan di Pemerintahan Kabupaten Penajam Paser Utara sehingga untuk ditindak lanjuti menjadi suatu kebijakan belum terpantau.	Belum optimalnya perencanaan dan pengendalian pelaksanaan pembangunan daerah
Belum optimalnya fungsi pengembangan	Belum terbangunnya sinergi dengan stake holder terkait penanganan keberlanjutan atau pengembangan program dan kegiatan	Belum optimalnya perencanaan dan pengendalian pelaksanaan pembangunan daerah
Keuangan		
Belum optimalnya pendapatan daerah	Pengelolaan aset daerah masih belum optimal.	Belum optimalnya Perencanaan, Pengembangan dan Sistem layanan Informasi Pendapatan
	Pendapatan Asli Daerah (PAD) belum mampu memberikan kontribusi yang memadai terhadap Pendapatan Daerah karena sangat tergantung potensi dan kompetensi daerah.	Belum optimalnya penerimaan retribusi daerah, bagi hasil pajak dan bukan pajak serta penerimaan lain-lain
		Belum optimalnya pelaksanaan pengendalian, pengawasan dan evaluasi pendapatan daerah
		Tidak tertagihnya Piutang Pajak Daerah
	Pengelolaan Perusahaan Umum Daerah belum berkontribusi terhadap pendapatan daerah	Tidak tertagihnya Piutang Pajak Daerah
Kepegawaian		
Kepegawaian	Kualitas SDM Aparatur Sipil Negara (ASN) masih relatif rendah.	Terbatasnya kapasitas SDM pemerintahan
	Distribusi dan jumlah ASN belum seimbang dengan beban kerja.	Terbatasnya kapasitas SDM pemerintahan
	Masih terbatasnya jumlah ASN yang mengikuti pendidikan dan pelatihan.	Terbatasnya kapasitas SDM pemerintahan
	Masih terbatasnya jumlah Pejabat ASN yang mengikuti pendidikan dan pelatihan struktural.	Terbatasnya kapasitas SDM pemerintahan

Aspek	Masalah	Akar Masalah
	Jumlah jabatan fungsional masih sangat terbatas	Terbatasnya kapasitas SDM pemerintahan
<b>Pemerintahan Umum</b>		
Belum optimalnya fungsi pelayanan pemerintahan umum	Fungsi koordinasi untuk Kerjasama dan sinergi pada seluruh instansi vertikal maupun instansi pemerintah daerah masih perlu dioptimalkan.	Belum optimalnya fungsi koordinasi dalam pemerintahan
	Kondisi geografis yang luas dan dengan beragamnya corak budaya masyarakat membuat upaya deteksi dini penanganan konflik sosial perlu upaya yang lebih kuat.	Terbatasnya sarana dan prasarana
	Keterbatasan sarana dan prasarana pendukung dalam menjalankan fungsi pemantauan ketahanan sosial dan ekonomi masyarakat	Terbatasnya sarana dan prasarana

# BAB III

## KERANGKA EKONOMI DAERAH DAN KEBIJAKAN KEUANGAN DAERAH

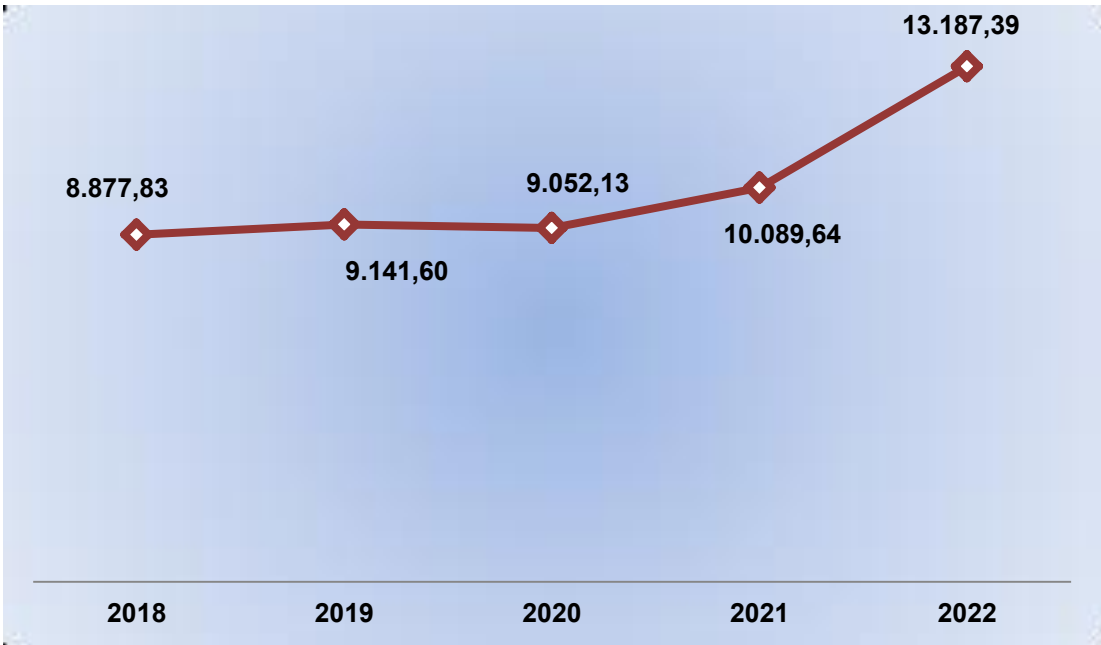
### 3.1 Arah Kebijakan Ekonomi Daerah

Analisis ekonomi daerah dimaksudkan untuk menilai sejauh mana realisasi pembangunan daerah dapat mempengaruhi kinerja ekonomi daerah dan sejauh mana indikator makro ekonomi daerah sesuai dengan yang diasumsikan dalam perencanaan pembangunan. Dengan melihat kinerja ekonomi makro, diharapkan arah kebijakan ekonomi Kabupaten Penajam Paser Utara dapat dirumuskan lebih baik. Hal demikian menegaskan bahwa perencanaan tahunan menekankan aspek ekonomi sebagai salah satu faktor penting dalam merumuskan *budget policy* tahun berkenaan. Analisis ini dilakukan untuk mengumpulkan fakta dan permasalahan yang dihadapi daerah saat ini untuk digunakan sebagai data dalam analisis keuangan daerah dan perumusan kerangka ekonomi daerah.

Salah satu indikator utama ekonomi daerah adalah penghitungan Produk Domestik Regional Bruto (PDRB). Tujuan pembangunan daerah harus mampu memicu peningkatan PDRB dari tahun ke tahun agar bisa membuka lapangan kerja dan peningkatan pendapatan masyarakat. Analisis harus mampu menggambarkan dengan jelas kinerja PDRB tersebut dari berbagai aspek, termasuk perhitungannya ke sektor-sektor:

- a. Sektor pertanian, kehutanan, dan perikanan;
- b. Sektor pertambangan dan penggalian;
- c. Sektor listrik, gas dan air bersih;
- d. Sektor bangunan;
- e. Sektor perdagangan, hotel dan restoran;
- f. Sektor angkutan dan komunikasi;
- g. Sektor keuangan, persewaan dan jasa perusahaan; dan
- h. Sektor industri pengolahan;
- i. Sektor jasa lainnya.

**Gambar 3.1 PDRB Berdasarkan Lapangan Usaha Atas Dasar Harga Berlaku Tahun 2018 – 2022 (Juta Rupiah)**



Sumber: BPS, 2023

Produk Domestik Regional Bruto Atas Dasar Harga Berlaku (PDRB ADHB) Kabupaten Penajam Paser Utara mengalami kondisi yang fluktuatif. Sejak Covid-19 diumumkan sebagai Pandemi pada tahun 2020 dan berbagai kegiatan sosial ekonomi mengalami pembatasan, perekonomian secara makro mengalami kontraksi yang cukup signifikan. Pada tahun 2021, perlahan kegiatan sosial ekonomi mulai dilakukan pelonggaran sehingga pergerakan ekonomi perlahan meningkat dan pulih. Pada tahun 2021, PDRB ADHB Kabupaten Penajam Paser Utara berdasarkan lapangan usaha sebesar Rp 10 Miliar. PDRB ADHB Kabupaten Penajam Paser Utara berdasarkan lapangan usaha pada tahun 2022 kembali meningkat dengan signifikan menjadi Rp 13,1 Miliar. Jika ditinjau berdasarkan jenis lapangan usahanya, maka sektor usaha konstruksi menjadi pengungkit terbesar peningkatan PDRB Kabupaten Penajam Paser Utara pada tahun 2022. Meningkatnya sektor lapangan usaha konstruksi pada tahun 2022 tidak terlepas dari semakin masifnya pembangunan fisik atau infrastruktur penunjang IKN di Kecamatan Sepaku dan sekitarnya. Pada tahun 2023, Kecamatan Sepaku masih menjadi bagian Kabupaten Penajam Paser Utara sehingga ekonomi makro Kabupaten Penajam Paser Utara diperkirakan masih akan terus meningkat. Pada tahun 2024, Kecamatan Sepaku diproyeksikan akan masuk dalam kawasan pemerintahan IKN namun Kabupaten Penajam Paser Utara masih optimis bahwa dampak dari pembangunan IKN masih akan memberikan dampak pada perekonomian makro Kabupaten Penajam Paser Utara.



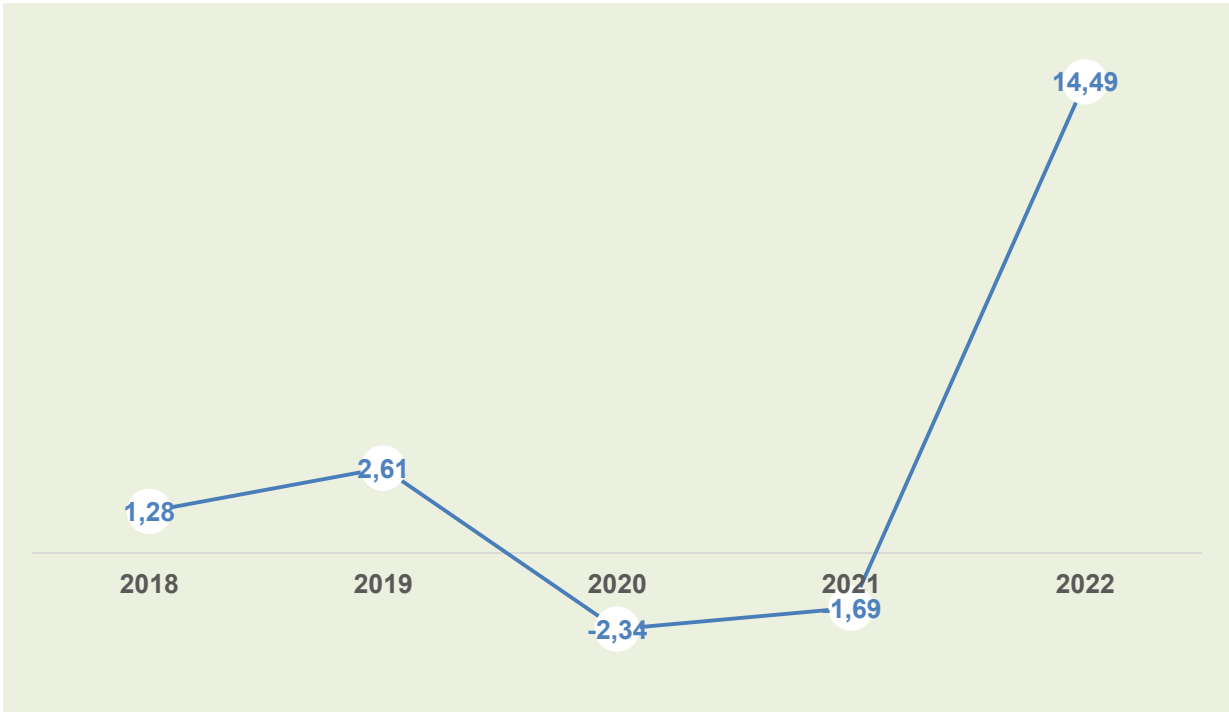
**Tabel 3.1 Produk Domestik Regional Bruto Kabupaten Penajam Paser Utara Atas Dasar Harga Berlaku Menurut Pengeluaran Tahun 2018 – 2022 (Juta Rupiah)**

No	Komponen Pengeluaran	2018	2019	2020	2021	2022
1	Pengeluaran Konsumsi Rumah Tangga	3.644,36	3.831,13	3.873,12	4.071,43	4.509,64
2	Pengeluaran Konsumsi LNPRT	55,13	58,36	58,20	63,10	68,12
3	Pengeluaran Konsumsi Pemerintah	995,44	1.107,50	1.115,02	1.107,60	1.342,26
4	Pembentukan Modal Tetap Bruto	2.960,92	3.389,07	3.439,67	4.086,06	7.277,80
5	Perubahan Inventori	30,79	25,65	23,17	9,49	10,03
6	Net Ekspor	1.191,20	729,90	539,45	749,61	(20,46)
<b>PDRB</b>		<b>8.877,83</b>	<b>9.141,60</b>	<b>9.052,13</b>	<b>10.087,31</b>	<b>13.187,39</b>

Sumber: BPS, 2023

PDRB ADHB Kabupaten Penajam Paser Utara berdasarkan pengeluaran pada tahun 2022 sebesar Rp 13 Miliar. Capaian PDRB tersebut meningkat signifikan dibandingkan tahun 2021. Hal ini menggambarkan bahwa pengeluaran masyarakat turut meningkat sejalan dengan peningkatan berdasarkan lapangan usaha. Pengeluaran dominan yang menjadi pengungkit pengeluaran terbesar adalah sektor PMTB (belanja modal/pengadaan mesin/kendaraan/elektronik). Peningkatan PMTB tersebut tergolong signifikan yaitu sebesar kurang lebih Rp 3,2 Miliar. Hal ini menunjukkan bahwa tahun 2022, masyarakat Kabupaten Penajam Paser Utara dominan melakukan pengeluaran untuk membeli peralatan permesinan atau kendaraan yang digunakan untuk menunjang kegiatan sosial ekonomi masyarakat.

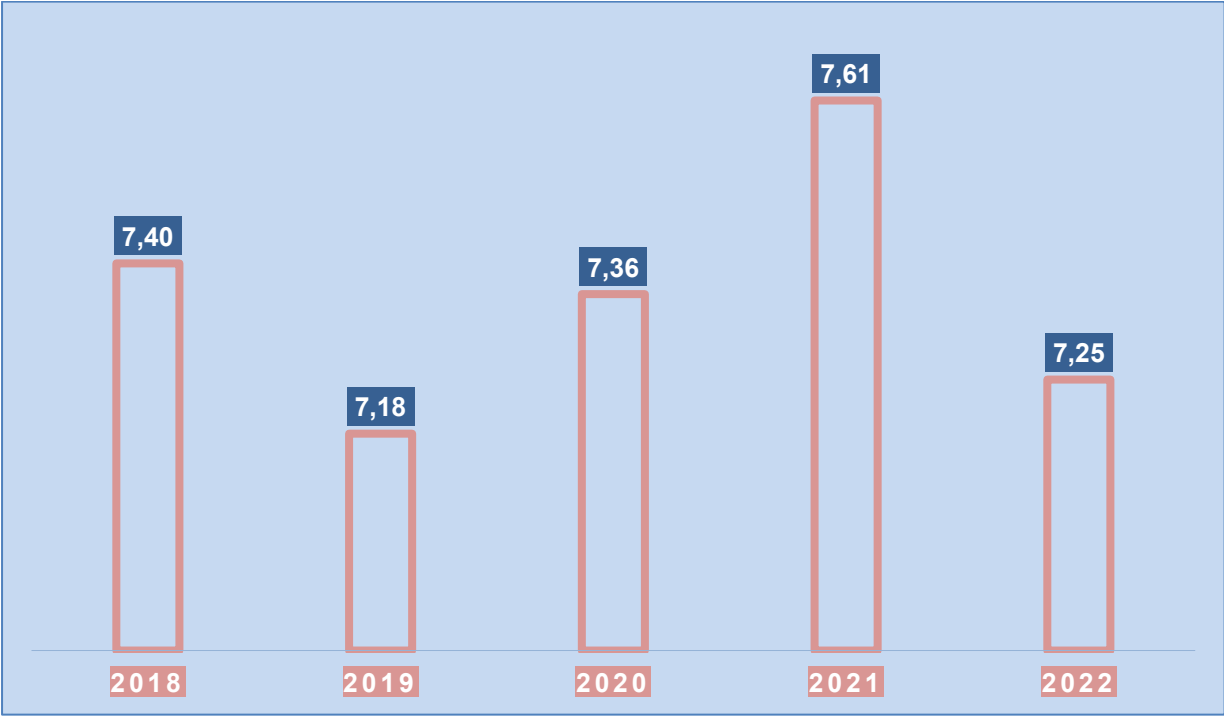
**Gambar 3.2 Laju Pertumbuhan Ekonomi  
Kabupaten Penajam Paser Utara Tahun 2018 – 2022 (%)**



Sumber: BPS, 2023

Pada tahun 2022, Laju Pertumbuhan Ekonomi (LPE) Kabupaten Penajam Paser Utara meningkat sangat signifikan yaitu sebesar 14,49%. LPE tersebut menjadi LPE terbesar Kabupaten Penajam Paser Utara dan menjadi yang terbesar dibandingkan Kabupaten/Kota lain di Provinsi Kalimantan Timur. Pengungkit terbesar pertumbuhan ekonomi ini adalah sektor konstruksi yang mencapai sekitar 80% pada tahun 2022. Hal ini menggambarkan bahwa perputaran perekonomian di Kabupaten Penajam Paser Utara didominasi oleh sektor konstruksi/properti dan turunannya. Proyek pembangunan fisik IKN menjadi salah satu pengungkit atas melonjaknya LPE sektor konstruksi di Kabupaten Penajam Paser Utara. Selain sektor konstruksi, pada sektor pertambangan dan penggalian kembali meningkat setelah tahun – tahun sebelumnya pada masa Pandemi Covid-19 mengalami penurunan.

**Gambar 3.3 Persentase Kemiskinan Kabupaten Penajam Paser Utara  
Tahun 2018 – 2022 (Persen)**

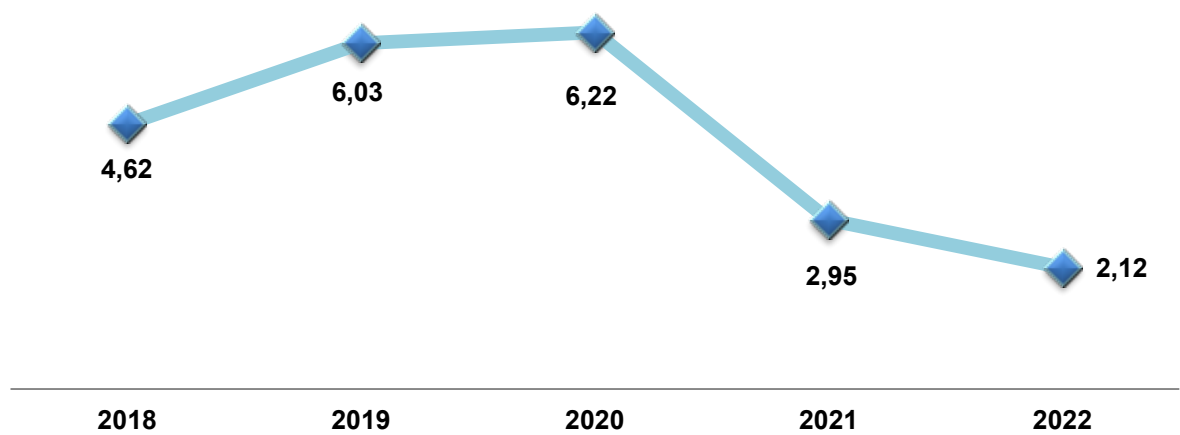


Sumber : BPS, 2023

Jika melihat kondisi di atas, pada tiga tahun terakhir sebelum Pandemi Covid-19 (tahun 2018 – 2019), presentase kemiskinan di Kabupaten Penajam Paser Utara secara konsisten menurun. Hal ini mengindikasikan bahwa terjadi perbaikan status hidup warga miskin dan dampak Program Kemiskinan yang dilakukan oleh Pemerintah Pusat dan Pemerintah Daerah dapat membawa pengaruh terhadap penurunan tingkat kemiskinan. Namun sejak terjadinya Pandemi Covid-19 pada awal tahun 2020, mengakibatkan gejolak tidak hanya pada sektor kesehatan, namun juga membawa dampak ketidakpastian ekonomi masyarakat, hingga menimbulkan dampak sosial yang memengaruhi ststus kesejahteraan bagi masyarakat Kabupaten Penajam Paser Utara. Perlambatan ekonomi yang terjadi hingga tahun 2021, pada akhirnya mengakibatkan terpengaruhnya sektor ekonomi riil. Dampaknya yaitu penurunan produktivitas ekonomi masyarakat, PHK oleh badan usaha, kenaikan harga-harga kebutuhan pokok, hingga penurunan daya beli masyarakat. Hal inilah yang berpengaruh besar terhadap kenaikan jumlah penduduk miskin di Kabupaten Penajam Paser Utara. Namun pada tahun 2022, setelah pembatasan kegiatan masyarakat dicabut oleh Pemerintah dan kegiatan dapat berjalan seperti sediakala perlahan perekonomian masyarakat membaik. Adanya pengerjaan proyek strategis nasional di Kabupaten Penajam Paser Utara berupa pembangunan infrastruktur fisik IKN dan proyek *Refinery Development Master Plan* (RDMP) Balikpapan yang dilaksanakan PT. Kilang Pertamina Balikpapan di Desa

Girimukti Kabupaten Penajam Paser Utara membawa dampak positif bagi masyarakat Kabupaten Penajam Paser Utara, khususnya pada ketersediaan lapangan kerja dan perekonomian masyarakat sehingga angka kemiskinan di Kabupaten Penajam Paser Utara.

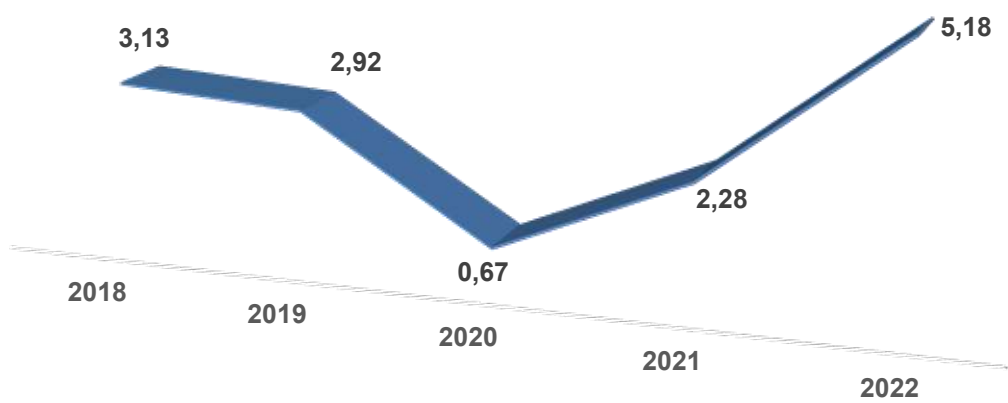
**Gambar 3.4 Tingkat Pengangguran Terbuka  
Kabupaten Penajam Paser Utara Tahun 2017-2021 (Persen)**



Sumber: BPS, 2023

Pandemi Covid-19 yang melanda dunia dan juga Kabupaten Penajam Paser Utara menyebabkan perekonomian lokal, nasional dan internasional mengalami kontraksi yang luar biasa. Tenaga kerja dari berbagai sektor banyak mengalami pemutusan hubungan kerja. Hal ini terbukti dari meningkatnya Tingkat Pengangguran Terbuka (TPT) Kabupaten Penajam Paser Utara pada tahun 2020. Seiring dengan semakin membaiknya kondisi perekonomian dunia dan nasional, turut mempengaruhi kondisi TPT di Kabupaten Penajam Paser Utara. Pada tahun 2021, TPT Penajam Paser Utara menurun sangat signifikan dibandingkan tahun – tahun sebelumnya yaitu menjadi sebesar 2.95%. Pada tahun 2022, TPT Kabupaten Penajam Paser Utara kembali menurun menjadi sebesar 2,12%. Berbagai kondisi turut mempengaruhi menurunnya TPT ini, seperti proyek pembangunan infrastruktur IKN di Kecamatan Sepaku, proyek RDMP milik PT. Kilang Pertamina Balikpapan di Desa Girimukti Kecamatan Penajam, perubahan status angkatan kerja menjadi non angkatan kerja dan kondisi – kondisi lain.

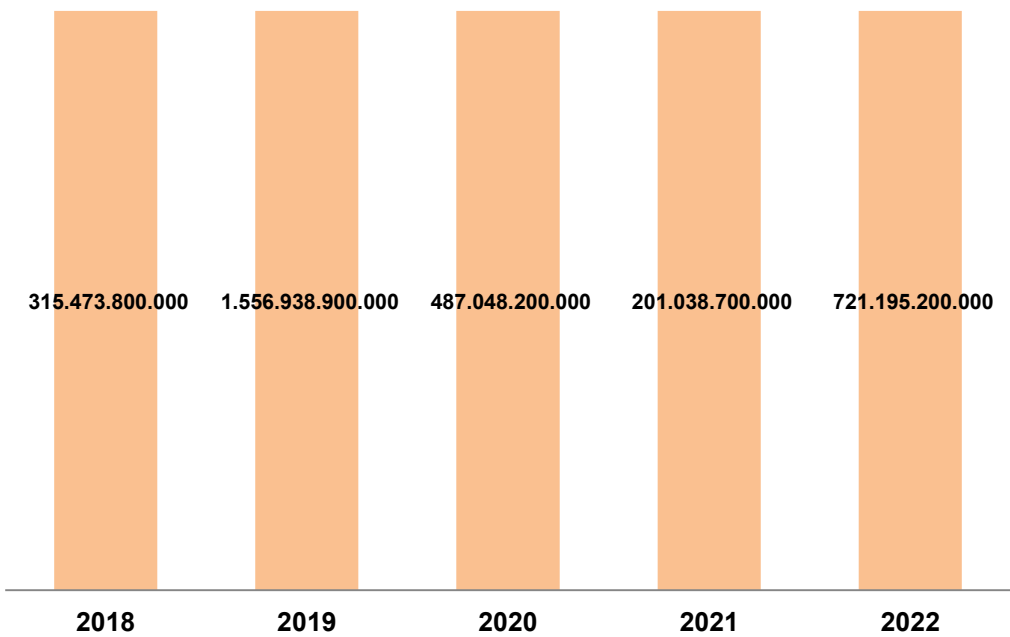
Gambar 3.5 Laju Inflasi Tahun 2018 – 2022 (%)



Sumber : BPS, 2023

Pada Provinsi Kalimantan Timur, masih menggunakan sampel dalam perhitungan inflasi untuk Kabupaten/Kota. Untuk mengetahui inflasi pada masing – masing Kabupaten/Kota, dapat melihat kondisi inflasi pada Kabupaten/Kota terdekat dari daerah tersebut. Kondisi inflasi Kabupaten Penajam Paser Utara diasumsikan sama dengan kondisi inflasi di Kota Balikpapan. Inflasi di Kabupaten Penajam Paser Utara terus meningkat dari tahun 2021 hingga 2022. Untuk kondisi inflasi tahun 2022, terjadi dikarenakan kenaikan harga BBM yang berdampak pada kenaikan harga – harga kebutuhan pokok. Meskipun kondisi inflasi tahun 2022 mencapai 5,18% dan menjadi inflasi tertinggi selama 5 tahun terakhir, namun kondisi tersebut masih dalam batas wajar karena masih berada di bawah 10%. Namun perlu menjadi perhatian Pemerintah baik Pusat maupun Daerah untuk memantau perkembangan harga – harga di pasar khususnya kebutuhan pokok dan memberikan intervensi agar tingkat inflasi di daerah dapat lebih terkendali.

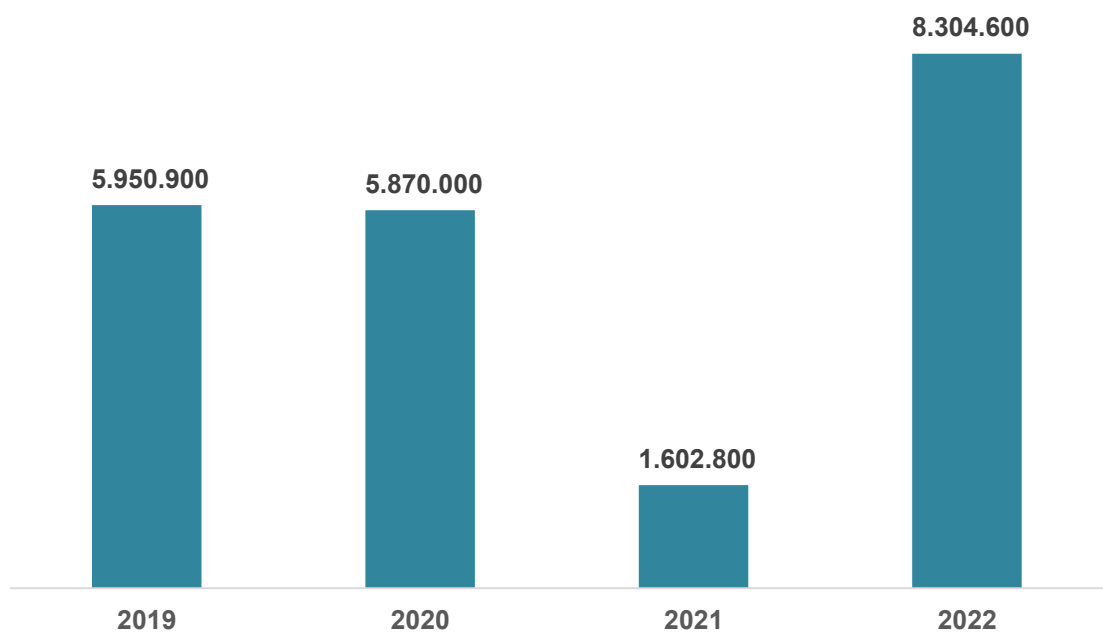
**Gambar 3.6 Nilai Investasi PMDN**  
**Kabupaten Penajam Paser Utara Tahun 2018 – 2022**



Sumber: DPMPTSP Kabupaten Penajam Paser Utara, 2023

Berdasarkan data yang dihimpun dari Dinas Penanaman Modal dan Pelayanan Terpadu Satu Pintu (DPMPTSP) Kabupaten Penajam Paser Utara, pada tahun 2022 total nilai Penanaman Modal Dalam Negeri (PMDN) di Kabupaten Penajam Paser Utara sebesar Rp721.195.200.000,- (tujuh ratus dua puluh satu miliar serratus Sembilan puluh lima juta dua ratus ribu rupiah). Nilai ini meningkat cukup tinggi dibandingkan tahun sebelumnya yang berjumlah Rp201.038.700.000,- (dua ratus satu miliar tiga puluh delapan juta tujuh ratus ribu rupiah) atau meningkat sekitar Rp520.000.000.000,- (lima ratus dua puluh miliar rupiah). Peningkatan jumlah investasi PMDN di Kabupaten Penajam Paser Utara sekaligus menandakan bahwa potensi investasi di Kabupaten Penajam Paser Utara semakin menarik minat investor dalam negeri. Hal ini perlu untuk dipertahankan bahkan ditingkatkan demi memperluas lapangan kerja di Kabupaten Penajam Paser Utara. Selain melalui PMDN, investasi di Kabupaten Penajam Paser Utara juga menarik investor asing melalui Penanaman Modal Asing (PMA). Berikut data nilai investasi PMA di Kabupaten Penajam Paser Utara:

**Gambar 3.7 Nilai Investasi PMA Kabupaten Penajam Paser Utara  
Tahun 2019 – 2022 (US\$)**



*Sumber: DPMPTSP Kabupaten Penajam Paser Utara, 2023*

Kondisi investasi PMA Kabupaten Penajam Paser Utara sama halnya dengan PMDN. Nilai investasi PMA tahun 2022 juga meningkat sangat signifikan dibanding tahun 2021, dimana tercatat sebesar 8.304.600 US\$ pada tahun 2022 atau meningkat sekitar 6.700.000 US\$. Ketertarikan investor asing untuk menanamkan modalnya di Kabupaten Penajam Paser Utara tidak terlepas dari kemudahan proses penanaman modal dan keberadaan proyek strategis nasional berupa pembangunan fisik infrastruktur IKN di Kecamatan Sepaku. Promosi potensi – potensi investasi dan kemudahan regulasi penanaman modal di Kabupaten Penajam Paser Utara perlu untuk di publikasikan secara lebih massif lagi untuk lebih menarik minat investasi para investor dalam negeri maupun asing.

Untuk menjamin keberlanjutan arah pembangunan, arah kebijakan ekonomi Kabupaten Penajam Paser Utara Tahun 2024 harus sejalan dengan kebijakan ekonomi nasional dan provinsi Tahun 2024. Arah kebijakan ekonomi daerah tahun 2024 yang mendasarkan pada perkembangan ekonomi daerah, nasional dan global serta tantangan yang masih akan dihadapi. Berdasarkan tantangan dan permasalahan tersebut, maka sasaran ekonomi pada tahun 2024 dibagi 2 (dua) sebagai berikut :

1. Peningkatan kesejahteraan masyarakat dalam rangka menurunkan angka kemiskinan dan menghapuskan kemiskinan ekstrem dengan fokus sebagai berikut :



- a. Mendorong peningkatan perekonomian masyarakat melalui kerjasama perekonomian salah satunya dengan cara mempermudah proses perizinan, perluasan lapangan kerja, mendorong pelatihan – pelatihan tenaga kerja bersertifikasi, pemilihan potensi komoditas unggulan dalam upaya meningkatkan perekonomian dan daya saing daerah, pemberdayaan ekonomi masyarakat khususnya dari UMKM akan terus dilakukan. Kebijakan-kebijakan ini akan dilaksanakan dengan diikuti peningkatan sumber daya manusia untuk mendorong penguatan daya saing produk, fasilitasi kemudahan dalam akses permodalan bagi UMKM
  - b. Meningkatkan investasi daerah yang mampu memperluas kesempatan kerja dan berusaha yang pada gilirannya mampu meningkatkan pendapatan per kapita. Kebijakan yang ditempuh antara lain melalui perbaikan iklim investasi yang kondusif bagi dunia usaha, baik skala usaha kecil, menengah maupun besar. Beberapa langkah yang ditempuh dalam menciptakan iklim investasi dan daya tarik investasi melalui penyediaan informasi potensi daerah, penyederhanaan perijinan dan pelaksanaan pelayanan terpadu satu pintu, membangun prasarana penunjang, melindungi kepastian hukum dan penyediaan tenaga kerja di daerah, meningkatkan produktivitas dan akses UMKM pada sumberdaya produktif serta mendorong perkembangan sektor-sektor ekonomi yang memberikan dampak multiplier yang tinggi terhadap pendapatan masyarakat.
2. Kabupaten Penajam Paser Utara sebagai Serambi Ibukota Nusantara, dengan fokus sebagai berikut :
- a. Meningkatkan produktivitas pertanian melalui peningkatan produksi pangan, pemberdayaan ekonomi rakyat dan memperluas cakupan program pembangunan pertanian yang berbasis masyarakat, pengembangan produk pertanian unggulan daerah.
  - b. Peningkatan kualitas SDM melalui balai latihan kerja, dan membuka peluang berbagai usaha mandiri/kerjasama swasta melalui permodalan perbankan, maupun stimulan dari pemerintah.
  - c. Percepatan pembangunan sarana dan prasarana dilakukan untuk mendukung percepatan pembangunan ekonomi maupun peningkatan kualitas kehidupan masyarakat. Cakupan sarana dan prasarana dasar tersebut diarahkan untuk menyediakan sarana dan prasarana dasar di bidang kesehatan, pendidikan, sosial ekonomi masyarakat, pekerjaan umum, perhubungan dan irigasi. Selain itu, prasarana yang dibangun juga ditujukan untuk meningkatkan aksesibilitas guna memperlancar aliran investasi dan produksi untuk menciptakan keterkaitan ekonomi antar wilayah

dengan tetap memperhatikan aspek berkelanjutan dan berwawasan lingkungan. Untuk menjamin keberlanjutan pertumbuhan ekonomi sebagaimana yang diharapkan maka perlu dilakukan perbaikan kualitas lingkungan melalui upaya pemantauan kualitas lingkungan dan rehabilitasi lahan serta penerapan sanksi bagi pelanggar masalah lingkungan.

## **3.2 Arah Kebijakan Keuangan Daerah**

### **3.2.1 Pengelolaan Pendapatan Daerah**

Secara umum, kebijakan pengelolaan pendapatan daerah diarahkan pada upaya peningkatan dan perluasan obyek – obyek dan sumber – sumber pendapatan daerah dalam kerangka otonomi daerah. Kebijakan pengelolaan pendapatan daerah tersebut, diwujudkan dengan menggali potensi sumber pendapatan daerah melalui intensifikasi dan ekstensifikasi Pendapatan Asli Daerah (PAD) dan Dana Perimbangan serta dana pembantuan lainnya.

Upaya intensifikasi dan ekstensifikasi PAD ditempuh melalui peningkatan pengawasan, koordinasi dan penyederhanaan proses administrasi pemungutan sumber – sumber pendapatan. Selain itu dalam menggali potensi PAD, dilakukan investasi infrastruktur yang berorientasi pada jasa seperti pembangunan sarana prasarana pelabuhan, serta peningkatan kapasitas BUMD salah satunya melalui kerjasama pengelolaan migas. Hal lain adalah optimalisasi pembagian secara proporsional dari dana perimbangan serta upaya maksimal untuk mendapatkan alokasi dana pembantuan pada setiap urusan pemerintahan.

Kebijakan pengelolaan pendapatan daerah yang ditempuh oleh Pemerintah Penajam Paser Utara adalah sebagai berikut:

#### **1. Intensifikasi dan Ekstensifikasi Pendapatan Daerah**

Secara umum untuk memenuhi pencapaian target penerimaan Pendapatan Daerah tersebut ada beberapa hal dilakukan dalam Intensifikasi dan Ekstensifikasi pendapatan daerah yaitu meliputi:

- a. Pembaharuan ketentuan hukum (Yuridis Formal)
  - 1) Menjamin kepastian hukum;
  - 2) Penyesuaian tarif sesuai perkembangan kehidupan sosial ekonomi.
- b. Memberi motivasi kepada masyarakat agar secara sukarela membayar pajak (*tax minded*)
  - 1) Memberikan bimbingan dan pembinaan kesadaran wajib pajak;
  - 2) Meningkatkan pelayanan;
  - 3) Menerapkan sanksi sesuai ketentuan yang berlaku.
- c. Memberikan dukungan terhadap upaya intensifikasi dan ekstensifikasi pendapatan daerah berupa pemberian biaya operasional dan insentif

- kepada OPD Penghasil; sehingga dapat memberikan dampak terhadap peningkatan pendapatan daerah;
- d. Menerapkan secara penuh penyesuaian tarif terhadap pajak daerah;
  - e. Meningkatkan koordinasi secara sinergi di bidang Pendapatan Daerah dengan Pemerintah Pusat, OPD Penghasil, Kabupaten/Kota, dan POLRI;
  - f. Mendorong kinerja BUMD dalam upaya meningkatkan kontribusi secara signifikan terhadap Pendapatan Daerah;
  - g. Meningkatkan dan memperbaiki prasarana dan sarana UPT, Cabang Pelayanan, dan Balai Penghasil, sehingga peran dan fungsinya lebih optimal dalam peningkatan pelayanan dan pendapatan;
  - h. Meningkatkan pengelolaan aset dan keuangan daerah;
  - i. Meningkatkan kinerja pendapatan daerah melalui penyempurnaan sistem administrasi dan efisiensi penggunaan anggaran daerah.
  - j. Meningkatkan akurasi data Sumber Daya Alam sebagai dasar perhitungan pembagian dalam Dana Perimbangan;
  - k. Meningkatkan koordinasi dengan Pemerintah Pusat dan Kabupaten/Kota dalam pelaksanaan Dana Perimbangan.
  - l. Mengusulkan Ke Pemerintah Pusat untuk perhitungan/ formulasi kriteria usulan terkait Penambahan alokasi pada anggaran DAK.
  - m. Inisiasi sumber sumber pendapatan dari pihak ketiga/masyarakat;
  - n. Penegakkan regulasi perpajakan dan retribusi secara konsisten;
  - o. Optimalisasi seluruh perangkat pendapatan pada seluruh unit pengelola pendapatan;
  - p. Memperkuat pelaksanaan koordinasi pemungutan dengan seluruh stakeholder;
  - q. Meningkatkan kompetensi pegawai yang makin kompetitif;
  - r. Memberlakukan sistem reward untuk pencapaian kinerja organisasi;
  - s. Menerapkan SOP yang makin teruji;
  - t. Melakukan standarisasi sarana dan prasarana pengelolaan pendapatan;
  - u. Penerapan teknologi informasi yang relevan dengan peningkatan kinerja organisasi;
  - v. Penerapan model dan metode koordinasi pendapatan yang makin efektif;
  - w. Mempertajam sistem pengendalian kinerja;
  - x. Melakukan pengembangan sistem pendapatan yang terintegrasi secara online.

### **3.2.2 Target dan Realisasi Pendapatan**

Berdasarkan proyeksi pendapatan tahun 2023 yang dirilis resmi oleh Badan Pendapatan Daerah Kabupaten Penajam Paser Utara, maka diperoleh proyeksi pendapatan sebagai berikut:

**Tabel 3.2 Proyeksi Pendapatan Kabupaten Penajam Paser Utara Tahun 2024**

Uraian	Realisasi Pendapatan Tahun 2022	Target Pendapatan Tahun 2023	Proyeksi Pendapatan Tahun 2024
<b>Pendapatan Asli Daerah (PAD)</b>	<b>125.386.713.912,32</b>	<b>90.930.961.128,00</b>	<b>111.433.150.000,00</b>
Pendapatan Pajak Daerah	46.010.036.795,00	25.509.359.412,00	35.544.093.000,00
Pendapatan Retribusi Daerah	8.306.854.374,00	10.074.464.475,00	13.511.355.000,00
Pendapatan Hasil Pengelolaan Kekayaan Daerah	2.671.835.979,53	2.318.899.829,00	2.671.835.000,00
Lain - Lain Pendapatan Asli Daerah yang Sah	68.397.986.763,79	53.028.237.411,00	59.705.867.000,00
<b>Pendapatan Transfer</b>	<b>1.599.731.712.080,00</b>	<b>1.854.954.422.930,00</b>	<b>1.553.814.984.605,00</b>
<b>Transfer Pemerintah Pusat - Dana Perimbangan</b>	<b>1.293.635.932.822,00</b>	<b>1.610.233.013.715,00</b>	<b>1.411.860.166.605,60</b>
Dana Bagi Hasil	951.130.704.178,00		1.149.698.701.605,60
Dana Alokasi Umum (DAU)	262.161.465.209,00		262.161.465.000,00
Dana Alokasi Khusus - Fisik	34.399.833.646,00		-
Dana Alokasi Khusus - Non Fisik	45.943.929.789,00		-
<b>Transfer Pemerintah Pusat - Lainnya</b>	<b>45.430.588.000,00</b>		<b>-</b>
Dana Insentif Daerah	18.401.226.000,00		-
Dana Desa	27.029.362.000,00		-
<b>Transfer Antar Daerah</b>	<b>260.665.191.258,00</b>	<b>244.721.409.215,00</b>	<b>141.954.818.000,00</b>
Pendapatan Bagi Hasil Pajak	147.916.241.258,00		141.954.818.000,00
Bantuan Keuangan	112.748.950.000,00		-
<b>Lain - Lain Pendapatan yang Sah</b>	<b>32.726.004.431,00</b>	<b>1.015.500.000,00</b>	<b>-</b>
Pendapatan Hibah	1.641.068.478,00	1.015.500.000,00	-
Pendapatan Lainnya	31.084.935.953,00	-	-
<b>Total Pendapatan</b>	<b>1.757.844.430.423,32</b>	<b>1.946.900.884.058,00</b>	<b>1.665.248.134.606,60</b>

Sumber: LRA Tahun 2022, APBD TA. 2023 & Badan Pendapatan Daerah Kabupaten Penajam Paser Utara Tahun 2023

3.2.3 Permasalahan dan Solusi

a. Permasalahan

Secara keseluruhan pengelolaan pendapatan daerah khususnya pelaksanaan intensifikasi dan ekstensifikasi pendapatan daerah selama kurun waktu tahun 2017-2021 telah berjalan sebagaimana mestinya. Walaupun demikian, terdapat beberapa permasalahan yang memerlukan penanganan, baik dari aspek kebijakan maupun teknis pelaksanaan. Adapun permasalahan-permasalahan tersebut sebagai berikut :

- 1) Pendapatan Asli Daerah, permasalahannya:
- a) Kesadaran wajib pajak untuk memenuhi kewajiban pembayarannya secara tepat waktu serta pemahaman terhadap ketentuan pemberlakuan pajak progresif, masih perlu terus ditingkatkan;

b) Belum optimalnya upaya ekstensifikasi dan intensifikasi pajak/retribusi daerah;

- c) Sarana dan prasarana pendukung untuk pengoptimalan peningkatan Pajak Daerah belum tersedia dan berfungsi maksimal, seperti pasar, tempat parkir, pelabuhan yang representatif, fasilitas pendukung di lokasi wisata, dan lain-lain;
  - d) Penerapan sanksi terhadap wajib pajak belum maksimal;
  - e) Belum seluruh OP Pemungut retribusi memiliki formula baku untuk penetapan target dan standar biaya operasional pemungutan retribusi daerah;
  - f) Belum optimalnya manajemen perusahaan daerah dalam mengimplementasikan prinsip-prinsip pengelolaan perusahaan yang baik (good corporate governance);
  - g) Belum optimalnya kualitas SDM pengelola perusahaan daerah dalam peningkatan benefit perusahaan.
  - h) Belum optimalnya sinergi bisnis antara BUMD dengan korporasi lain yang berhubungan dengan bisnis yang dikelola.
  - i) Masih banyaknya perusahaan swasta dan kegiatan lain dalam pelaksanaannya untuk melakukan kewajibannya (Pajak/Retribusi) masih berdasarkan domisili dimana kantor pusat dari perusahaan tersebut berada.
- 2) Pendapatan Transfer, permasalahannya :
- a) Penyaluran Dana Perimbangan yang tidak tepat waktu.
  - b) Adanya Perubahan Penetapan perkiraan dana perimbangan dengan penetapan ketetapanannya.
  - c) Penetapan perkiraan dana perimbangan dengan penetapan perkiraan penerimaan daerah dari perimbangan, sebagai acuan penyusunan RAPBD umumnya terlambat ditetapkan sebelum penyusunan rencana kerja anggaran disusun.
  - d) Nilai alokasi bantuan keuangan provinsi yang fluktuatif
- 3) Lain-Lain Pendapatan Daerah yang Sah, permasalahannya:
- a) Belum terserapnya secara keseluruhan target pendapatan daerah yang dialokasikan sehingga hal ini dapat berdampak pada peningkatan target pendapatan tahun berikutnya

Permasalahan utama penurunan pendapatan daerah ini karena menurunnya alokasi dana transfer dari pemerintah pusat. Kemudian, mengenai Pendapatan Asli Daerah yang berupa Hasil Pajak Daerah dan Hasil Retribusi Daerah, merupakan sektor yang perlu ditingkatkan untuk mengurangi ketergantungan penerimaan pada Dana Perimbangan. Berikut realisasi Hasil Pajak Daerah Tahun 2017 - 2021:

**b. Solusi**

**1. Pendapatan Asli Daerah**

Solusi untuk permasalahan yang dihadapi dalam hal realisasi Pendapatan Asli Daerah yaitu :

- a) Optimalisasi intensifikasi pendapatan pajak daerah melalui peningkatan koordinasi dengan berbagai pihak terkait dan penertiban administrasi, misalnya Penelusuran/Sensus Kendaraan Tidak melakukan Daftar Ulang melalui pihak kecamatan/kelurahan. Selain itu terus dilakukan penyempurnaan regulasi dasar penetapan pajak daerah dan dasar pemungutan pajak daerah;
- b) Penggalan sumber-sumber pendapatan daerah yang baru melalui pemutakhiran data serta analisis potensi daerah;
- c) Revitalisasi fasilitas umum pendukung penerimaan pajak dan retribusi daerah, melalui pembangunan maupun perbaikan sarana dan prasarana yang mendukung peningkatan penerimaan PAD seperti pasar, tempat parkir, pelabuhan, fasilitas objek wisata dan lain-lain;
- d) Penertiban atau penegakkan Perda pajak daerah dan retribusi daerah penguatan koordinasi antar pihak terkait seperti Satpol PP dan petugas pemungut pajak;
- e) Peningkatan kualitas aparatur pemungut pajak melalui peningkatan pengetahuan dan pemahaman teknis pemungutan pajak;
- f) Melakukan penyusunan formula penetapan target dan standar biaya operasional pemungutan retribusi daerah; dan
- g) Menyempurnakan model dan metode sosialisasi peraturan daerah tentang retribusi daerah secara berkesinambungan.

**2. Pendapatan Transfer**

Solusi untuk permasalahan yang dihadapi dalam hal realisasi Pendapatan Transfer yaitu :

- a) Melakukan komunikasi dan koordinasi dengan Pemerintah Pusat terkait formulasi penghitungan maupun regulasi penyaluran dana transfer daerah;
- b) Validasi data dalam penetapan Pendapatan Daerah;
- c) Melakukan verifikasi data dan penggalan informasi mengenai potensi daerah;

- d) Melaksanakan kegiatan DAK Fisik/Non Fisik secara tepat waktu, serta melakukan verifikasi kelengkapan data dengan SKPD terkait mengenai pengusulan DAK Fisik/Non Fisik ke Pemerintah Pusat.
  - e) Melakukan upaya koordinasi dengan Pemerintah Provinsi mengenai pengusulan kegiatan dana Bantuan Keuangan;
3. Lain-lain Pendapatan yang Sah
- Solusi untuk permasalahan yang dihadapi dalam hal realisasi Lain-lain Pendapatan yang Sah yaitu :
- a) Optimalisasi ekstensifikasi dan intensifikasi dalam peningkatan Lain-lain PAD

### 3.2.4 Pengelolaan Belanja Daerah

#### 3.2.4.1 Kebijakan Umum Belanja Daerah

Kebijakan pengelolaan belanja daerah disusun dan dilaksanakan dengan memperhatikan pemenuhan kebutuhan mendesak, guna mendukung kelancaran penyelenggaraan pemerintahan, pelaksanaan pembangunan dan pemberdayaan masyarakat yang disesuaikan dengan kemampuan keuangan daerah. Sementara itu, alokasi anggaran pada berbagai program dan kegiatan dilaksanakan dengan memperhatikan prinsip keadilan dan kehati – hatian, prinsip transparansi dan akuntabilitas, prinsip efisiensi dan efektifitas, serta prinsip disiplin dalam pengelolaan anggaran daerah, dengan tidak mengurangi komitmen untuk tetap berbuat secara optimal bagi kepentingan rakyat yang tercermin dari besarnya persentase alokasi belanja.

Dengan demikian, maka Pemerintah Daerah Penajam Paser Utara bersama DPRD Penajam Paser Utara telah mengupayakan pemanfaatan belanja pelayanan publik/belanja langsung diprioritaskan untuk kepentingan masyarakat lapis bawah pada urusan-urusan pekerjaan umum, perhubungan, pendidikan, kesehatan, perikanan, pertanian dan pariwisata. Kebijakan penggunaan belanja pelayanan publik/belanja langsung pada urusan-urusan tersebut, antara lain diwujudkan dalam bentuk penyediaan sarana dan prasarana pendidikan, kesehatan, sarana perhubungan seperti jembatan, jalan dan dermaga, pertanian, perikanan serta pariwisata.

#### 3.2.4.2 Target dan Realisasi Belanja

Rincian target dan realisasi Belanja APBD Penajam Paser Utara selama lima tahun anggaran dapat dilihat pada Tabel dibawah.

**Tabel 3.3 Target dan Realisasi Belanja APBD**

**Penajam Paser Utara Periode Tahun Anggaran 2016-2021**



Tahun Anggaran	Target	Realisasi	Pencapaian
<b>A. Belanja tidak langsung</b>			
2016	586,657,890,113.00	546,330,518,626.40	93.13
2017	519,792,118,353.00	447,443,180,758.00	86.08
2018	597,465,803,037.00	570,011,139,283.00	95.40
2019	636,663,593,043.00	629,861,503,532.00	98.93
2020	676.649.385.158,00	587.966.958.503,00	86,89
<b>B. Belanja Langsung</b>			
2016	864,802,440,081.00	760,891,447,407.48	87.98
2017	1,096,705,461,335.00	564,874,684,615.76	51.51
2018	1,063,078,918,778.00	935,310,660,188.01	87.98
2019	1,052,274,903,170.00	929,518,086,636.24	88.33
2020	913.953.279.497,00	693.324.943.055,10	75,86

Jenis Belanja	Target	Realisasi	Pencapaian
<b>2021</b>			
Belanja Operasi	1.272.029.848.404,00	780.827.575.455,66	61,38%
Belanja Modal	533.769.691.822,00	235.443.139.217,82	44,11%
Belanja Tidak Terduga	9.599.988.300,00	6.108.404.841,00	63,63%
Belanja Transfer	140.653.059.514,00	96.521.729.694,00	68,62%
<b>2022</b>			
Belanja Operasi	1.108.320.927.034,00	1.053.409.040.915,94	95,05%
Belanja Modal	381.153.673.161,00	342.529.909.461,26	89,87%
Belanja Tidak Terduga	18.365.066.073,00	2.041.572.492,00	11,12%
Belanja Transfer	152.868.862.864,00	144.145.459.332,00	94,29%

Sumber : Badan Keuangan dan Aset Daerah Kabupaten Penajam Paser Utara, 2023

Berdasarkan data di atas diketahui bahwa realisasi belanja pada tahun 2021 dapat dikatakan kurang optimal yang dibuktikan dengan persentase belanja yang terbilang kecil dibandingkan dengan anggaran yang ditetapkan. Kondisi cukup berbeda terlihat pada tahun 2022, dimana serapan anggaran terhadap belanja cukup besar yaitu lebih dari 80%. Hal ini menandakan bahwa anggaran belanja yang telah dianggarkan dapat dimanfaatkan dengan baik oleh Perangkat Daerah sehingga persentase capaiannya dapat melebihi 80%. Serapan anggaran belanja yang mendekati optimal ini perlu dipertahankan dengan harapan manfaat yang didapatkan oleh masyarakat juga semakin optimal.

Tabel 3.4 Target Belanja Tahun 2023 dan Proyeksi Belanja Tahun 2024

No	Uraian Belanja	APBD 2023 (Rp)	Proyeksi 2024 (Rp)
<b>2.1</b>	<b>Belanja Operasi</b>		
2.1.1	Belanja Pegawai	569.107.470.232,00	607.147.010.026
2.1.2	Belanja Barang jasa	553.430.531.376,00	629.781.443.204
2.1.3	Belanja Bunga	21.329.033.418,00	23.630.434.000
2.1.4	Belanja Hibah	32.892.257.514,00	28.581.369.200
2.1.5	Belanja Bantuan Sosial	60.000.000,00	
	<b>JUMLAH BELANJA OPERASI</b>	<b>1.176.819.292.540,00</b>	<b>289.140.256.430</b>

No	Uraian Belanja	APBD 2023 (Rp)	Proyeksi 2024 (Rp)
2.2	Belanja Modal		
2.2.1	Belanja Modal Tanah	44.023.270.581,00	
2.2.2	Belanja Modal Peralatan dan Mesin	67.928.525.846,00	
2.2.3	Belanja Modal Gedung dan Bangunan	140.661.522.263,00	
2.2.4	Belanja Modal Jalan, Jaringan dan Irigasi	284.386.299.248,00	
2.2.5	Belanja Modal Aset tetap Lainnya	4.585.740.648,00	
2.2.6	Belanja Modal Aset Lainnya	179.043.000,00	
	JUMLAH BELANJA MODAL	541.764.401.586,00	175.000.000.000
2.3	Belanja Tidak Terduga		
2.3.1	Belanja Tidak Terduga	5.000.000.000,00	19.955.947.536
	JUMLAH BELANJA TIDAK TERDUGA	5.000.000.000,00	19.955.947.536
2.4	Belanja Transfer		
2.4.1	Belanja Bantuan Keuangan	168.186.514.292,00	125.521.255.000
	JUMLAH BELANJA TRANSFER	168.186.514.292,00	125.521.255.000
Total Jumlah Belanja		1.891.770.208.418,00	1.609.617.458.965,60

3.2.4.3    **Proyeksi/Target Belanja Pemenuhan SPM, Mandatori dan Penanggulangan Kemiskinan**

Dalam pengalokasian belanja daerah, perlu untuk dilakukan pengalokasian untuk pemenuhan Standar Pelayanan Minimal (SPM), mandatory dan penanggulangan kemiskinan sesuai dengan peraturan yang berlaku. Untuk rencana program dan kegiatan tahun 2023, dialokasikan rencana Pagu Indiaktif untuk pemenuhan SPM, Mandatori dan penanggulangan kemiskinan. Berikut rencana Pagu Indikatif dalam pemenuhan SPM, Mandatori dan penanggulangan kemiskinan di Kabupaten Penajam Paser Utara:

**Tabel 3.5 Target/Proyeksi Pemenuhan SPM Tahun 2024**

No	Perangkat Daerah	Alokasi Pagu SPM (Rp)	Proyeksi Total Belanja Daerah (Rp)	Persentase
1	Dinas Pendidikan, Pemuda dan Olahraga	3.500.000.000,00	1.609.617.458.966,60	0,22%
2	Dinas Kesehatan	16.000.000.000,00		0,99%
3	Dinas Pekerjaan Umum dan Penataan Ruang	21.600.000.000,00		1,34%
4	Dinas Perumahan, Kawasan Permukiman dan Pertanahan	500.000.000,00		0,03%
5	Dinas Penanggulangan Kebakaran dan Penyelamatan	1.000.000.000,00		0,06%
6	Badan Penanggulangan Bencana Daerah	1.000.000.000,00		0,06%
7	Satuan Polisi Pamong Praja	1.000.000.000,00		0,06%

8	Dinas Sosial	654.889.392,00	0,04%
<b>Total</b>		<b>45.254.889.392,00</b>	<b>2,81%</b>

Pada RKPD Kabupaten Penajam Paser Utara Tahun 2024, rencana pendanaan untuk pelaksanaan Standar Pelayanan Minimal (SPM) dialokasikan untuk 8 (delapan) Perangkat Daerah. Total alokasi Pagu Indikatif untuk pemenuhan SPM dalam RKPD tahun 2024 adalah sebesar Rp45.254.889.392,- (empat puluh lima miliar dua ratus lima puluh empat juta delapan ratus delapan puluh Sembilan ribu tiga ratus Sembilan puluh dua rupiah). Dalam RKPD Tahun 2024, alokasi pendanaan SPM terbesar terletak pada bidang Pekerjaan Umum dan Perumahan Rakyat dengan total Rp22.100.000.000,- (dua puluh dua miliar seratus juta rupiah) dengan rincian pada Dinas Pekerjaan Umum dan Penataan Ruang sebesar Rp21.600.000.000,- (dua puluh satu miliar enam ratus juta rupiah) dan Dinas Perumahan, Kawasan Permukiman dan Pertanahan sebesar Rp500.000.000,- (lima ratus juta rupiah). Kemudian untuk bidang pendidikan dialokasikan sebesar Rp3.500.000.000,- (tiga miliar lima ratus juta rupiah). Untuk bidang kesehatan total alokasi pendanaan SPM pada RKPD tahun 2024 sebesar Rp16.000.000.000,- (enam belas miliar rupiah). Untuk bidang ketenteraman dan ketertiban umum, Kabupaten Penajam Paser Utara diampu oleh 3 (tiga) Perangkat Daerah yaitu Dinas Penanggulangan Kebakaran dan Penyelatan, Badan Penanggulangan Bencana Daerah dan Satuan Polisi Pamong Praja dengan masing – masing alokasi sebesar Rp1.000.000.000,- (satu miliar rupiah). Sedangkan untuk bidang sosial, alokasi pendanaan SPM pada RKPD tahun 2024 sebesar Rp654.889.392,- (enam ratus lima puluh empat juta delapan ratus delapan puluh sembilan ribu tiga ratus sembilan puluh dua rupiah). Sehingga jika dirata – ratakan, alokasi rencana pendanaan SPM pada RKPD tahun 2024 adalah sebsar 3,19% dari total rencana belanja daerah.

**Tabel 3.6 Target/Proyeksi Pemenuhan Mandatori Tahun 2024**

No	Jenis Mandatori	Perangkat Daerah	Alokasi Pagu Perangkat Daerah (Rp)	Total Proyeksi Pendapatan Daerah (Rp)	Persentase
1	Pendidikan	Dinas Pendidikan, Pemuda dan Olahraga	335.000.000.000,00	1.665.248.134.606,60	20,11%
2	Kesehatan	Dinas Kesehatan	146.595.866.587,00		8,80%
3		RSUD Ratu Aji Putri Botung	108.461.858.971,00		6,51%
4	Pengawasan	Inspektorat Daerah	17.230.440.876,00		1,03%
5	Kebangsaan	Badan Kesatuan Bangsa dan Politik	35.802.978.590,00		2,15%
<b>Total</b>			<b>588.091.145.024,00</b>	<b>1.665.248.134.606,60</b>	<b>35,32%</b>

Pemerintah Daerah dalam menyusun dokumen perencanaan pembangunan maupun penganggaran setiap tahunnya diwajibkan untuk memperhatikan

pemenuhan mandatori untuk beberapa jenis pelayanan pemerintahan. Total proyeksi pendapatan yang diperoleh dari Badan Pendapatan Daerah Kabupaten Penajam Paser Utara adalah sebsar Rp1.474.560.447.000,- (satu triliun empat ratus tujuh puluh empat miliar lima ratus enam puluh juta empat ratus empat puluh tujuh ribu rupiah). Total rencana alokasi untuk pemenuhan mandatori pada RKPD tahun 2024 adalah sebesar Rp573.974.445.831,- (lima ratus tujuh puluh tiga miliar sembilan ratus tujuh puluh empat juta empat ratus empat puluh lima ribu delapan ratus tiga puluh satu rupiah) atau sebesar 38,93% dari total proyeksi pendapatan. Secara umum, belanja mandatori untuk setiap Perangkat Daerah telah terpenuhi.

**Tabel 3.7 Target/Proyeksi Penanggulangan Kemiskinan Tahun 2024**

No	Perangkat Daerah	Alokasi Pagu Penanggulangan Kemiskinan (Rp)	Proyeksi Total Belanja Daerah (Rp)	Persentase
1	Dinas Pendidikan, Pemuda dan Olahraga	150.000.000,00	1.609.617.458.966,60	0,01%
2	Dinas Kesehatan	150.000.000,00		0,01%
3	Dinas Pekerjaan Umum dan Penataan Ruang	310.000.000,00		0,02%
4	Dinas Perumahan, Kawasan Permukiman dan Pertanahan	400.000.000,00		0,02%
5	Dinas Sosial	3.616.165.078,00		0,22%
6	Dinas Tenaga Kerja dan Transmigrasi	272.000.000,00		0,02%
7	Dinas Perikanan	100.000.000,00		0,01%
8	Dinas Pertanian	100.000.000,00		0,01%
9	Dinas Ketahanan Pangan	120.000.000,00		0,01%
10	Dinas Koperasi, UKM, Perindustrian dan Perdagangan	100.000.000,00		0,01%
11	Kecamatan Penajam	190.000.000,00		0,01%
12	Kecamatan Waru	10.000.000,00		0,001%
13	Kecamatan Sepaku	40.000.000,00		0,002%
<b>Total</b>		<b>5.318.165.078,00</b>	<b>1.609.617.458.966,60</b>	<b>0,33%</b>

Pemerintah Kabupaten Penajam Paser Utara dalam menyusun RKPD tahun 2024 telah mengalokasikan rencana pendanaan terhadap intervensi untuk penanggulangan kemiskinan. Pada RKPD tahun 2024, rencana alokasi pendanaan untuk penanggulangan kemiskinan adalah sebesar Rp5.318.165.078,- (lima miliar tiga ratus delapan belas juta seratus enam puluh lima ribu tujuh puluh delapan rupiah). Dari total alokasi tersebut telah termasuk di dalamnya rencana pendanaan upaya pengentasan kemiskinan ekstrem 0% sebagaimana yang diamanatkan dalam RPJMN. Pemerintah Kabupaten Penajam Paser Utara mengalokasikan rencana pendanaan penanggulangan kemiskinan secara tersebar di 10 (sepuluh) Perangkat Daerah, yaitu:

1. Dinas Pendiidkan Pemuda dan Olahraga sebesar Rp150.000.000,- (seratus lima puluh juta rupiah);
2. Dinas Kesehatan sebesar Rp150.000.000,- (seratus lima puluh juta rupiah);

- Dinas Pekerjaan Umum dan Penataan Ruang sebesar Rp310.000.000,- (tiga ratus sepuluh juta rupiah);
- Dinas Perumahan, Kawasan Permukiman dan Pertanahan sebesar Rp400.000.000,- (empat ratus juta rupiah);
- Dinas Sosial sebesar Rp3.616.165.078,- (tiga miliar enam ratus enam belas juta seratus enam puluh lima ribu tujuh puluh delapan rupiah) termasuk di dalamnya alokasi untuk pengentasan kemiskinan ekstrem;
- Dinas Tenaga Kerja dan Transmigrasi sebesar Rp272.000.000,- (dua ratus tujuh puluh dua juta rupiah);
- Dinas Perikanan sebesar Rp100.000.000,- (seratus juta rupiah);
- Dinas Pertanian sebesar Rp100.000.000,- (seratus juta rupiah);
- Dinas Ketahanan Pangan sebesar Rp120.000.000,- (seratus dua puluh juta rupiah);
- Dinas Koperasi, UKM, Perindustrian dan Perdagangan sebesar Rp100.000.000,- (seratus juta rupiah);
- Kecamatan Penajam sebesar Rp190.000.000,- (seratus sembilan puluh juta rupiah);
- Kecamatan waru sebesar Rp10.000.000,- (sepuluh juta rupiah);
- Kecamatan Sepaku sebesar Rp40.000.000,- (empat puluh juta rupiah).

**Tabel 3.8 Target/Proyeksi Penanganan Stunting Tahun 2024**

No	Perangkat Daerah	Alokasi Pagu Penanggulangan Kemiskinan (Rp)	Proyeksi Total Belanja Daerah (Rp)	Persentase
1	Dinas Ketahanan Pangan	135.000.000,00	1.609.617.458.966,60	0,01%
2	Dinas Pemberdayaan Perempuan, Perlindungan Anak, Pengendalian Penduduk dan Keluarga Berencana	125.000.000,00		0,01%
3	Dinas Pertanian	80.000.000,00		0,005%
3	Kecamatan Penajam	50.000.000,00		0,003%
4	Kecamatan Waru	389.372.200,00		0,02%
<b>Total</b>		<b>779.372.200,00</b>	<b>1.609.617.458.966,60</b>	<b>0,05%</b>

Penurunan kasus stunting juga menjadi salah satu hal yang diperhatikan Pemerintah Kabupaten Penajam Paser Utara dalam menyusun perencanaan pembangunan tahunan. Pada RKPD 2024, total Rp624.372.200,- (enam ratus dua puluh empat juta tiga ratus tujuh puluh dua ribu dua ratus rupiah) dialokasikan untuk penanganan stunting di tahun 2024.

**Tabel 3.9 Target/Proyeksi Dukungan Pelaksanaan Pemilu dan Pilkada Serentak Tahun 2024**

No	Perangkat Daerah	Alokasi Pagu Pelaksanaan Pemilu (Rp)	Proyeksi Total Belanja Daerah (Rp)	Persentase
1	Badan Kesatuan Bangsa dan Politik	26.166.000.000,00	1.609.617.458.966,60	1,63%
2	Satuan Polisi Pamong Praja	500.000.000,00		0,03%
3	Dinas Penanggulangan Kebakaran dan Penyelamatan	2.500.000.000,00		0,16%
<b>Total</b>		<b>29.166.000.000,00</b>	<b>1.609.617.458.966,60</b>	<b>1,81%</b>

Pada tahun 2024 terdapat agenda nasional berupa pesta demokrasi yaitu Pemilu dan Pemilihan Serentak Tahun 2024. Dalam pesta demokrasi tersebut akan dilakukan Pemilihan Presiden dan Wakil Presiden beserta Pemilihan Anggota Legislatif pada bulan Februari dan Pemilihan Gubernur dan Bupati/Walikota pada bulan November. Dalam rangka berkontribusi terhadap suksesnya pelaksanaan pesta demkorasi tersebut, Pemerintah Kabupaten Penajam Paser Utara dalam RKPD tahun 2024 telah mengalokasikan rencana pendanaan yang tersebar pada 3 (tiga) Perangkat Daerah, yaitu Badan Kesatuan Bangsa dan Politik sebagai Perangkat Daerah yang bersinggungan langsung dengan urusan politik, kemudian Satuan Polisi Pamong Praja sebagai Perangkat Daerah yang bertanggungjawab atas ketenteraman dan ketertiban umum di daerah dan Dinas Penaggulangan Kebakaran dan Penyelamatan sebagai instansi pembina dari Kelompok Lindungan Masyarakat (Linmas) di setiap kewilayahan di Kabupaten Penajam Paser Utara. Total alokasi pendanaan pada RKPD 2024 untuk pelaksanaan pesta demokrasi tersebut adalah sebesar Rp29.166.000.000,- (dua puluh sembilan miliar seratus enam puluh enam juta rupiah).

**3.2.4.4   Proyeksi/Target Belanja dan Pengeluaran Pembiayaan yang wajib dan Mengikat serta Prioritas Utama**

Belanja dan pengeluaran pembiayaan yang wajib dan mengikat merupakan belanja yang wajib dibayar serta tidak dapat ditunda pembayarannya seperti gaji dan tunjangan pegawai dan anggota dewan, bunga, belanja kantor dan belanja sejenisnya. Sedangkan belanja prioritas utama merupakan belanja yang digunakan dalam rangka keberlangsungan layanan dasar pemerintah daerah yaitu pelayanan pendidikan dan kesehatan.

**Tabel 3.10 Target/Proyeksi Belanja dan Pengeluaran Pembiayaan Yang Wajib dan Mengikat Tahun 2023 – 2024**

No	Uraian Belanja	APBD 2023	Proyeksi 2024
1	Belanja Pegawai	569.107.470.232	607.147.010.026
2	Belanja Bunga	21.329.033.418	23.630.434.000
3	Belanja Hibah	32.892.257.514	28.581.369.200
4	Belanja Bagi Hasil Kepada Provinsi/kabupaten/Kota dan Pemerintah Desa		4.356.755.000
5	Belanja Bantuan Keuangan Kepada Provinsi/Kabupaten/Kota dan Pemerintah Desa		121.164.500.000
6	Belanja Barang dan Jasa Kantor	553.430.531.376	629.781.443.204
	<b>Pengeluaran Pembiayaan</b>		
1	Penyertaan Modal	-	
2	Pembentukan Dana Cadangan	-	
3	Pembiayaan Pokok Utang	55.130.675.640	55.630.675.640
<b>Total Jumlah Belanja</b>		<b>1.891.770.208.418,00</b>	<b>1.470.292.187.070,00</b>

**Tabel 3.11 Kapasitas Riil Kemampuan Keuangan Daerah**

No.	Uraian	Proyeksi 2024
1.	Pendapatan	1.665.248.134.606
2.	Pencairan Dana Cadangan	
3.	Sisa Lebih Riil Anggaran	
	<b>Total Penerimaan</b>	<b>1.665.248.134.606</b>
	Dikurangi	
4.	Belanja dan Pengeluaran Pembiayaan yang wajib dan Mengikat serta	980.529.374.666
	<b>Kapasitas Riil Kemampuan Keuangan</b>	<b>684.718.759.940,00</b>

**3.2.4.4 Target dan Realisasi Pembiayaan**

Secara normatif, pembiayaan daerah adalah setiap penerimaan yang perlu dibayar dan/atau pengeluaran yang akan diterima kembali, baik pada tahun anggaran yang bersangkutan maupun tahun-tahun anggaran berikutnya. Komponen – komponen pembiayaan adalah (1) Penerimaan pembiayaan yang terdiri dari sisa lebih perhitungan anggaran daerah tahun sebelumnya (SILPA) dan Penerimaan pinjaman daerah, (2) Pengeluaran pembiayaan daerah yang terdiri dari penyertaan modal (investasi) pemerintah daerah dan Pembayaran bunga pokok pinjaman. Perkiraan sisa lebih perhitungan APBD tahun lalu dicatat sebagai saldo awal

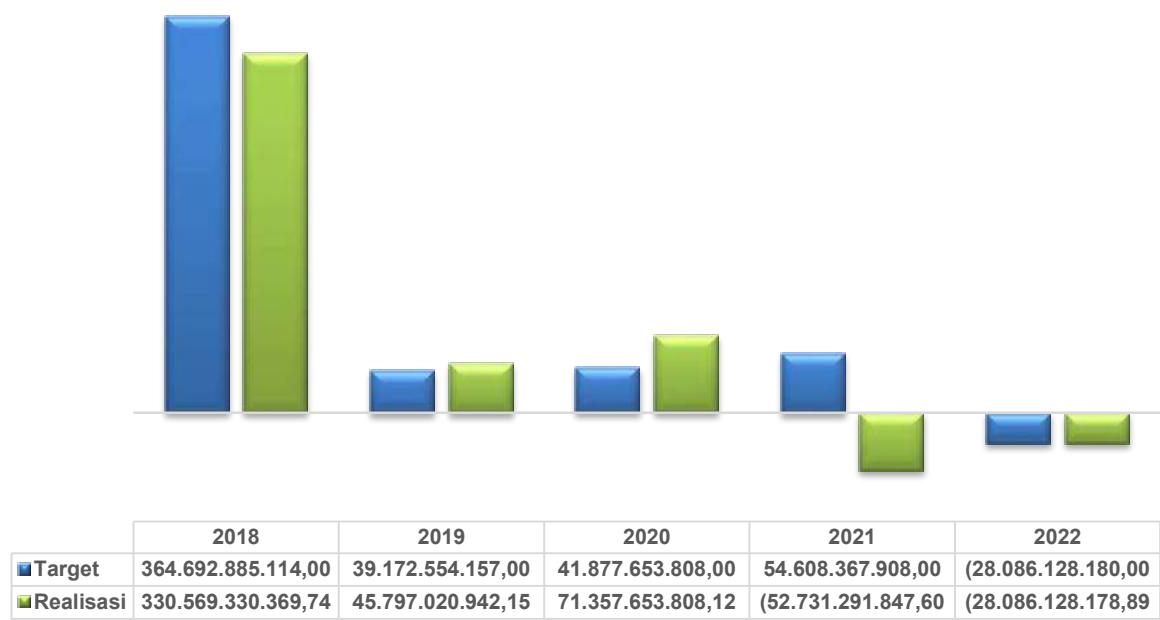


penerimaan pembiayaan pada APBD tahun berikutnya, sedangkan realisasi sisa lebih perhitungan APBD tahun lalu dicatat sebagai saldo awal penerimaan pembiayaan pada perubahan APBD. Dengan pembiayaan daerah ini dimungkinkan penyusunan dan penetapan APBD Penajam Paser Utara untuk tahun anggaran tertentu dapat saja defisit atau surplus.

**Tabel 3.12 Realisasi dan Target/Proyeksi Pembiayaan Daerah Kabupaten Penajam Paser Utara  
Tahun 2019 – 2024**

No	Jenis Penerimaan dan Pengeluaran Pembiayaan Daerah	Realisasi 2019 Rp	Realisasi 2020 Rp	Realisasi 2021 Rp	Realisasi 2022 Rp	APBD 2023 Rp	Proyeksi 2024 Rp
<b>3.1</b>	<b>PENERIMAAN PEMBIAYAAN</b>						
3.1.1	Sisa lebih perhitungan anggaran tahun sebelumnya (SILPA)	56,989,224,114.15	93.192.379.650,12	13.216.714.882,40			
3.1.2	Pencairan Dana Cadangan						
3.1.3	Hasil Penjualan Kekayaan Daerah yang Dipisahkan						
3.1.4	Penerimaan pinjaman daerah	27,987,302,716.00	0				
3.1.5	Penerimaan kembali pemberian pinjaman						
3.1.6	Penerimaan piutang daerah						
	<b>JUMLAH PENERIMAAN PEMBIAYAAN</b>	<b>84,976,526,830.15</b>	<b>93.192.379.650,12</b>	<b>13.216.714.882,40</b>	<b>0</b>	<b>0</b>	<b>0</b>
<b>3.2</b>	<b>PENGELUARAN PEMBIAYAAN</b>						
3.2.1	Pembentukan dana cadangan						
3.2.2	Penyertaan modal (Investasi) daerah	3,000,000,000.00	9.500.000.000,00	19.600.000.000,00	5.852.000.000,00		
3.2.3	Pembayaran pokok utang	36,179,505,888.00	12.334.725.842,00	46.348.006.730,00	55.130.675.637,00	55.130.675.640,00	55.630.675.640,00
3.2.4	Pemberian pinjaman daerah						
	<b>JUMLAH PENGELUARAN PEMBIAYAAN</b>	<b>39,179,505,888.00</b>	<b>21.834.725.842,00</b>	<b>65.948.006.730,00</b>	<b>60.982.675.637,00</b>	<b>55.130.675.640,00</b>	<b>55.630.675.640,00</b>
	<b>JUMLAH PEMBIAYAAN NETTO</b>	<b>45,797,020,942.15</b>	<b>71.357.653.808,12</b>	<b>(52.731.291.847,60)</b>	<b>(60.982.675.637,00)</b>	<b>(55.130.675.640,00)</b>	<b>(55.630.675.640,00)</b>

Gambar 3.8 Target dan Realisasi Pembiayaan Netto APBD Tahun 2018 - 2022



Sumber: Badan Keuangan dan Aset Daerah, 2023

3.2.4.4 Permasalahan dan Solusi

Secara umum, permasalahan yang timbul adalah :

- a. Adanya beberapa pekerjaan fisik bangunan jalan yang tidak bisa terselesaikan dikarenakan pihak pelaksana kurang memperhatikan perkembangan progres fisik dilapangan, sehingga sampai akhir Tahun Anggaran pekerjaan tidak mencapai 100 %.
- b. Belum sinerginya antara kebijakan Pemerintah Pusat dengan Pemerintah Kabupaten/Kota terutama untuk kegiatan yang bersumber dari dana APBN/APBD Provinsi dari berbagai sumber pendanaan seperti Tugas Pembantuan, DAK dan Dekonsentrasi serta bantuan keuangan Provinsi.
- c. Adanya penerimaan pembiayaan yang bersumber dari pinjaman daerah yang tidak terealisasi mengakibatkan adanya kegiatan yang belum terbayarkan yang jumlahnya sangat besar pada tahun 2021.

Adapun solusi untuk mengatasi permasalahan tersebut di atas, maka ditempuh:

- a. Dalam pelaksanaan penyusunan dan pengesahan APBD sesuai jadwal/waktu, sehingga dapat melaksanakan kegiatan sesuai tahun berjalan dan mencapai target yang akan dicapai.
- b. Meningkatkan kemampuan aparatur seiring dengan perkembangan peraturan yang ada untuk dapat menghasilkan sumber daya manusia yang berkualitas dan profesional di bidangnya.

- c. Diperlukan adanya laporan pekerjaan oleh pelaksana, pengawas, koordinator lapangan kepada SKPD terkait mengenai progress fisik dilapangan. Sehingga diperlukan adanya surat teguran secara berkala yang belum mencapai target.
- d. Akan dilakukan pembayaran bertahap sesuai dengan kemampuan keuangan daerah pada tahun-tahun berikutnya.
- e. Diperlukan adanya sinergi antara Pemerintah Pusat dengan Pemerintah Daerah mengenai alokasi anggaran APBN/APBD Provinsi (DAK, Tugas Pembantuan, Dekonsentrasi dan bantuan keuangan Provinsi) sehingga tidak terjadi tumpang tindih pekerjaan dilapangan dengan alokasi anggaran yang disediakan oleh pemerintah daerah.

## BAB IV

# SASARAN DAN PRIORITAS PEMBANGUNAN DAERAH

### 4.1 Tujuan dan Sasaran Pembangunan

RKPD Kabupaten Penajam Paser Utara Tahun 2024 merupakan dokumen perencanaan pembangunan daerah yang bersifat tahunan. Penyusunan dokumen RKPD Kabupaten Penajam Paser Utara Tahun 2024 berpedoman pada dokumen Rencana Pembangunan Daerah (RPD) Kabupaten Penajam Paser Utara Tahun 2024 – 2026 guna mewujudkan sinkronisasi, konsistensi dan kesinambungan rencana pembangunan daerah. Pembangunan daerah Kabupaten Penajam Paser Utara tahun 2024 berorientasi untuk mewujudkan slogan pembangunan “ **Penajam Paser Utara Serambi Nusantara** ” yang berusaha diwujudkan selama kurun waktu 2024 – 2026. Dalam upaya mewujudkan slogan tersebut, Kabupaten Penajam Paser Utara dinilai harus mampu menjawab beberapa isu strategis pembangunan yang telah diidentifikasi dan dirumuskan dalam RPD Tahun 2024 – 2026. Adapun isu strategis pembangunan Kabupaten Penajam Paser Utara adalah sebagai berikut:

1. Peningkatan pemerataan kesejahteraan sosial yang adil dan inklusif;
2. Peningkatan infrastruktur yang berorientasi pelayanan, berwawasan lingkungan dan berkelanjutan;
3. Transformasi ekonomi dalam mendukung peningkatan kesejahteraan masyarakat;
4. Optimalisasi tata kelola pemerintahan berbasis teknologi informasi.

Berdasarkan isu strategis pembangunan di atas, Pemerintah Kabupaten Penajam Paser Utara merumuskan tujuan dan sasaran pembangunan tahun 2024 sebanyak 5 tujuan dengan 14 sasaran sebagai berikut:

Tabel 4.1 Tujuan dan Sasaran Pembangunan Tahun 2024

Tujuan/Sasaran	Indikator Tujuan/Sasaran	Capaian Terkini	Target 2024	
			RPD	RKPD
Tujuan 1: Penanggulangan Kemiskinan dan Peningkatan Pemerataan Kesejahteraan	Persentase Kemiskinan	7,25%	6,76%	6,76%
	Rasio Gini	0,263	0,260	0,260
Sasaran 1 : Peningkatan Cakupan Perlindungan dan Jaminan Sosial kepada Masyarakat Miskin dan Rentan	Persentase Masyarakat Miskin Mendapat Bantuan/Jaminan Sosial	38,40%	43,10%	43,10%
Sasaran 2: Peningkatan Pemberdayaan Masyarakat	Indeks Desa Membangun	Mandiri: 12 Maju 15 Berkembang: 3 Tertinggal: 0 Sangat Tertinggal: 0	Mandiri: 14 Maju 14 Berkembang: 2 Tertinggal: 0 Sangat Tertinggal: 0	Mandiri: 14 Maju 14 Berkembang: 2 Tertinggal: 0 Sangat Tertinggal: 0
Sasaran 3 : Perluasan kesempatan kerja serta peningkatan kapasitas dan perlindungan tenaga kerja	Tingkat Pengangguran Terbuka	2,12%	2,05%	2,05%
Tujuan 2: Meningkatkan Kualitas Hidup SDM	IPM	72,55	73,30	73,30
Sasaran 4 : Peningkatan kualitas Pendidikan	Harapan Lama Sekolah	12,70	12,95	12,95
	Rata - Rata Lama Sekolah	8,51	8,95	8,95
Sasaran 5 : Peningkatan Kualitas Kesehatan	Usia Harapan Hidup	71,71	72,05	72,05
	Prevalensi Stunting	11,97%	11,55%	11,55%
Sasaran 6 : Peningkatan kualitas kehidupan keluarga sejahtera dan responsif gender	Indeks Pembangunan Gender (IPG)	86,57	86,9	86,9
Sasaran 7 : Peningkatan kualitas pembangunan kebudayaan dan penguatan peran serta organisasi kemasyarakatan dan kepemudaan yang berwawasan kebangsaan	Persentase Pelaksanaan Kegiatan Pembinaan Kepemudaan, Kebudayaan dan Kemasyarakatan	±25%	±33%	±33%
Tujuan 3: Meningkatkan standar tata kelola	Indeks Reformasi Birokrasi	B (60,45)	B (62,85)	B (62,85)

Tujuan/Sasaran	Indikator Tujuan/Sasaran	Capaian Terkini	Target 2024	
			RPD	RKPD
penyelenggaraan pemerintahan dan pelayanan publik	Indeks SPBE	2,14 (Cukup)	2,24 (Cukup)	2,24 (Cukup)
Sasaran 8 : Penguatan birokrasi yang efektif dan efisien	Rata - Rata Capaian SAKIP Perangkat Daerah	B	B	B
	Kontribusi PAD terhadap Pendapatan Daerah	6%	7,30%	7,30%
Sasaran 9 : Peningkatan pelayanan prima kepada publik	Indeks Kepuasan Masyarakat (IKM)	81,52%	83,55%	83,55%
<b>Tujuan 4: Peningkatan Transformasi Ekonomi yang Berdaya Saing</b>	<b>LPE</b>	<b>14,49%</b>	<b>14,42%</b>	<b>14,42%</b>
Sasaran 10 : Peningkatan Kontribusi PDRB Sektor Non Pertambangan dan Penggalian	LPE Non Migas	10,86%	4,81%	4,81%
Sasaran 11 : Optimalisasi Capaian Investasi/penanaman modal investor di daerah	Nilai Realisasi PMDN & PMA	840.366.207.948	1.040.366.000.000	1.040.366.000.000
<b>Tujuan 5: Peningkatan Pelayanan Infrastruktur yang Berwawasan Lingkungan</b>	<b>Indeks Kepuasan Layanan Infrastruktur</b>	<b>N/A</b>	<b>65 (cukup)</b>	<b>65 (cukup)</b>
	<b>Persentase Penurunan Emisi GRK</b>	<b>N/A</b>	<b>23,30</b>	<b>23,30</b>
Sasaran 12 : Meningkatnya kualitas lingkungan hidup	Indeks kualitas lingkungan hidup	68,10	73,18	73,18
Sasaran 13 : Peningkatan Ketahanan Kebencanaan	Indeks Resiko Bencana	151,67	149,77	149,77
Sasaran 14 : Peningkatan Infrastruktur Kewilayahan	persentase pemenuhan rumah layak huni	59,69%	64%	64%
	persentase jalan Mantap	26,43%	28%	28%



## 4.2 Prioritas dan Sasaran Pembangunan Daerah Tahun 2024

Prioritas dan sasaran pembangunan daerah sejatinya harus saling konsisten dan berkesinambungan antara prioritas dan sasaran pembangunan Nasional, Provinsi dan Kabupaten. Kesenambungan diperlukan agar tujuan dari pembangunan dapat tercapai secara kolektif mulai nasional hingga daerah.

### 4.2.1 Prioritas dan Sasaran Pembangunan Nasional Tahun 2024

Sinkronisasi perencanaan daerah terhadap perencanaan nasional diperlukan untuk menjamin kesinambungan dan konsistensi perencanaan disetiap tingkatan perencanaan. Secara umum, perencanaan pembangunan nasional tahun 2020 – 2024 telah dirumuskan dalam RPJMN Tahun 2020 – 2024. Perencanaan pembangunan secara nasional ditujukan untuk mencapai visi pembangunan 2020 – 2024 yaitu “ **Terwujudnya Indonesia Maju yang Berdaulat, Mandiri dan Berkepribadian Berlandaskan Gotong Royong** “ yang dijabarkan dalam 9 (sembilan) misi sebagai berikut:

1. Peningkatan kualitas manusia Indonesia;
2. Struktur ekonomi yang produktif, mandiri dan berdaya saing;
3. Pembangunan yang merata dan berkeadilan;
4. Mencapai lingkungan hidup yang berkelanjutan;
5. Kemajuan budaya yang mencerminkan kepribadian negara;
6. Penegakan sistem hukum yang bebas korupsi, bermartabat dan terpercaya;
7. Perlindungan bagi segenap bangsa dan memberikan rasa aman bagi seluruh warga;
8. Pengelolaan pemerintahan yang bersih, efektif dan terpercaya;
9. Sinergi pemerintah daerah dalam kerangka negara kesatuan.

Dalam rangka menjalankan roda pemerintahan dan pembangunan pada tahun 2024, Pemerintah Pusat melalui Rencana Kerja Pemerintah (RKP) Tahun 2024 mengusung tema pembangunan sebagai berikut:

#### **“ MEMPERCEPAT TRANSFORMASI EKONOMI YANG INKLUSIF DAN BERKELANJUTAN “**

Untuk mendukung implementasi dari tema yang diusung tersebut, Pemerintah Pusat menetapkan 8 arah kebijakan pembangunan sebagai berikut:

1. Pengurangan kemiskinan dan penghapusan kemiskinan ekstrem;
2. Peningkatan kualitas pendidikan dan pelayanan kesehatan;
3. Revitalisasi industri dan penguatan riset terapan;
4. Penguatan daya saing usaha;
5. Pembangunan rendah karbon dan transisi energi;
6. Percepatan pembangunan infrastruktur dasar dan konektivitas;

7. Percepatan pembangunan Ibu Kota Nusantara;
8. Pelaksanaan Pemilu 2024.

Dalam RKP Tahun 2024, Pemerintah Pusat juga menetapkan prioritas – prioritas pembangunan yang direncanakan akan dilaksanakan pada tahun 2024. Berikut merupakan prioritas pembangunan nasional tahun 2024:

1. Memperkuat ketahanan ekonomi untuk pertumbuhan berkualitas dan berkeadilan;
2. Mengembangkan wilayah untuk mengurangi kesenjangan dan menjamin pemerataan;
3. Memperkuat infrastruktur untuk mendukung pengembangan ekonomi dan pelayanan dasar;
4. Membangun lingkungan hidup, meningkatkan ketahanan bencana dan perubahan iklim;
5. Meningkatkan SDM berkualitas dan berdaya saing;
6. Revolusi mental dan pembangunan kebudayaan;
7. Memperkuat stabilitas polhukhankam dan transformasi pelayanan publik.

#### **4.2.2 Prioritas dan Sasaran Pembangunan Provinsi Kalimantan Timur Tahun 2024**

Secara hirarki dokumen perencanaan, Pemerintah Provinsi dalam menyusun dokumen perencanaan perlu untuk melakukan sinkronisasi dengan dokumen perencanaan tingkat nasional. Sinkronisasi tersebut dilakukan untuk menjamin kesinambungan dan konsistensi perencanaan pembangunan guna mendukung pelaksanaan pembangunan nasional di daerah dengan tetap memperhatikan permasalahan pembangunan di daerah. Dalam RKPD Provinsi Kalimantan Timur, Pemerintah Provinsi Kalimantan Timur mengusung tema pembangunan sebagai berikut:

#### **“ PENINGKATAN DAYA SAING SDM DAN INFRASTRUKTUR WILAYAH YANG ANDAL DAN UNTUK PERCEPATAN TRANSFORMASI EKONOMI INKLUSIF DAN BERKELANJUTAN “**

Dalam rangka menunjang pelaksanaan tema pembangunan di atas, maka Pemerintah Provinsi Kalimantan Timur menetapkan 13 arah kebijakan pembangunan kewilayahan sebagai berikut:

1. Peningkatan layanan pendidikan;
2. Peningkatan layanan kesehatan;
3. Peningkatan kompetensi tenaga kerja;

4. Peningkatan kapasitas dalam kewirausahaan perempuan;
5. Peningkatan kesejahteraan masyarakat miskin;
6. Peningkatan produktivitas komoditi unggulan perkebunan;
7. Peningkatan produksi sektor peternakan;
8. Peningkatan produktivitas perikanan budidaya;
9. Pengelolaan areal dengan nilai konservasi tinggi (ANKT) di usaha perkebunan;
10. Pengembangan hilirisasi industri;
11. Peningkatan SDM pelaku koperasi dan UKM;
12. Peningkatan layanan infrastruktur;
13. Pengelolaan lingkungan hidup.

**Tabel 4.2 Fokus Pembangunan Kewilayahan di Kabupaten Penajam Paser  
Utara Tahun 2024**

Indikasi Fokus Pembangunan	Indikasi Lokus Pembangunan
Pembangunan ruang kelas baru (RKB) dan laboratorium serta RPS	<ol style="list-style-type: none"> <li>1. SMAN 1 PPU (Kecamatan Penajam, Kelurahan Penajam)</li> <li>2. SMK Inne Donghwa (Kecamatan, Penajam, Kelurahan Gresik)</li> <li>3. SMKN 1 PPU (Kecamatan Sepaku, Desa Bukit Raya)</li> <li>4. SMKN 4 PPU (Kecamatan Waru, Desa Sesulu)</li> </ol>
Pemberian beasiswa (khususnya untuk siswa miskin)	<ol style="list-style-type: none"> <li>1. SMAN 1 PPU (Kecamatan Penajam, Kelurahan Penajam)</li> </ol>
Sertifikasi tenaga pendidik (guru) dan tenaga kependidikan SMA/SMK/SLB	<ol style="list-style-type: none"> <li>1. SMAN 1 PPU (Kecamatan Penajam, Kelurahan Penajam)</li> </ol>
Peningkatan sarana dan prasarana SMA/SMK/ sederajat/SLB	<ol style="list-style-type: none"> <li>1. SMAN 1 PPU (Kecamatan Penajam, Kelurahan Penajam)</li> <li>2. SMKN 1 PPU (Kecamatan Sepaku, Desa Bukit Raya)</li> <li>3. SMKN 2 PPU (Kecamatan Penajam, Kelurahan Nipah – Nipah)</li> <li>4. SMKN 3 PPU (Kecamatan Babulu, Desa Babulu Darat)</li> <li>5. SMKN 4 PPU (Kecamatan Waru, Desa Sesulu)</li> <li>6. SMKN 5 PPU (Kecamatan Sepaku, Desa Binuang)</li> <li>7. SMK Inne Donghwa (Kecamatan Penajam, Kelurahan Gersik)</li> </ol>
Pemenuhan sarana dan prasarana fasilitas pelayanan kesehatan tingkat pertama di daerah	<ol style="list-style-type: none"> <li>1. Puskesmas Penajam (Kecamatan Penajam, Kelurahan Penajam)</li> </ol>
Sertifikasi tenaga kerja lulusan jenjang menengah	<ol style="list-style-type: none"> <li>1. SMAN 1 PPU</li> </ol>
Pelatihan dan sertifikasi tenaga kerja dan pemagangan	<ol style="list-style-type: none"> <li>1. BLKI Balikpapan (cakupan wilayah peserta sampai Kabupaten Penajam Paser Utara)</li> </ol>
Pendampingan mencapai legalitas kewirausahaan	<ol style="list-style-type: none"> <li>1. Kecamatan Penajam, Kelurahan Petung</li> </ol>
Pemberian bantuan kepada Lembaga Kesejahteraan Sosial, Kelompok Usaha	<ol style="list-style-type: none"> <li>1. Wanita Rawan Sosial Ekonomi (WRSE): Kecamatan Penajam dan Kecamatan</li> </ol>

Indikasi Fokus Pembangunan	Indikasi Lokus Pembangunan
Bersama dan Wanita Rawan Sosial Ekonomi, Korban Bencana Alam dan Sosial	<p>Sepaku</p> <p>2. Kelompok Usaha Bersama (KUBe): Kecamatan Penajam dan Kecamatan Sepaku</p> <p>3. Lembaga Kesejahteraan Sosial Anak (LKSA): Kelurahan Nenang, Kelurahan Petung, Desa Girimukti, Kelurahan Gunung Steleng (Kecamatan Penajam) dan Desa Rawa Mulia (Kecamatan Babulu)</p> <p>4. Korban Bencana: Seluruh Kecamatan</p>
Pengembangan komoditas perkebunan rakyat melalui intensifikasi/ekstensifikasi/peremajaan	<p>➤ <b>Intensifikasi:</b></p> <p>1. Kelapa sawit: Poktan Sri Rejeki A (Kecamatan Sepaku, Desa Argomulyo)</p> <p>2. Lada: Poktan Sumber Urip, Poktan Sumber Wangi dan Poktan Dewi Sri A</p> <p>3. Kelapa: Kelurahan Pejala</p> <p>➤ <b>Ekstensifikasi/Perluasan:</b></p> <p>1. Kelapa sawit: Poktan Suka Maju</p>
Pengembangan Desa Korporasi Ternak (PDKT)	Seluruh Kecamatan
Pengembangan perikanan komoditas unggulan (udang, rumput laut, bandeng, kepiting dan rajungan)	<p>1. Udang: Kecamatan Penajam, Desa Sesumpu</p> <p>2. Rumput laut: Kecamatan Penajam (Kelurahan Sungai Parit) dan Kecamatan Waru ( Desa Api – Api dan Kelurahan Waru)</p> <p>3. Kepiting: Kecamatan Penajam, Kelurahan Jenebora</p> <p>4. Bandeng: Kecamatan Babulu, Desa Babulu Laut</p>
Perlindungan ANKT di usaha perkebunan	Kabupaten Penajam Paser Utara
Dukungan pengembangan Kawasan Peruntukan Industri	Kecamatan Penajam
Pelatihan koperasi dan UKM	Kecamatan Penajam
Pemeliharaan jalan Provinsi	Ruas jalan Provinsi (mendukung KSP KI Buluminung)
Penanganan RTLH	Penajam Paser Utara
Pembangunan pengaman pantai	Kecamatan Penajam (Pantai Tanjung Jumlai)
Evaluasi dokumen Rencana Tata Ruang	Kabupaten Penajam paser Utara
Koordinasi dan upaya peningkatan akses layanan air minum dan air limbah skala regional	<p>1. Kecamatan Babulu</p> <p>2. Perbatasan IKN dan Balikpapan</p>
Pelatihan dan fasilitasi sertifikasi tenaga kerja konstruksi kualifikasi ahli	Kabupaten Penajam Paser Utara
Optimalisasi fungsi dan daya dukung wilayah DAS	Kabupaten Penajam Paser Utara
Pengembangan Kelompok Usaha Perhutanan Sosial (KUPS)	Kabupaten Penajam Paser Utara
Pengendalian KARHUTLA	Kabupaten Penajam Paser Utara
Rehabilitasi di luar Kawasan hutan	Kabupaten Penajam Paser Utara
Pemantauan terhadap kinerja perusahaan dalam mengelola lingkungan melalui PROPER	Kabupaten Penajam Paser Utara

Indikasi Fokus Pembangunan	Indikasi Lokus Pembangunan
Pemantauan kualitas lingkungan terhadap air sungai, air danau, air laut dan udara ambien passive sampler	1. Pemantauan kualitas air sungai: Sungai Sepaku (titik Nursery Suring dan titik jembatan Sei Sepaku) 2. Pemantauan kualitas udara ambien: Transportasi (Jl. Provinsi Km. 46 Kecamatan Babulu, Desa Babulu Darat), Perkantoran (Kantor Camat Babulu), Permukiman (Jl. Sumber Agung Kecamatan Babulu, Desa Labangka Barat), Industri (PT. Sumber Bunga Sawit Lestari) 3. Pemantauan kualitas air laut: Titik Tanjung Jumalai, Pantai Corong dan Pelabuhan TPI Desa Api – Api
Melaksanakan pengawasan terhadap usaha dan/atau kegiatan atas perizinan dan peraturan perundang – undangan yang berlaku di bidang lingkungan hidup	Kabupaten Penajam Paser Utara

Sumber: RKPD Provinsi Kalimantan Timur Tahun 2024

Dalam RKPD Provinsi Kalimantan Timur juga disepakati beberapa target indikator makro pembangunan. Terdapat 5 indikator makro pembangunan yang ditetapkan Pemerintah Provinsi Kalimantan Timur pada tahun 2024. Berikut target indikator makro pembangunan Provinsi Kalimantan Timur Tahun 2024:

**Tabel 4.3 Target Indikator Makro Pembangunan Provinsi Kalimantan Timur Tahun 2024**

No	Indikator	Target 2024
1	Indeks Pembanguna Manusia (IPM)	78,32
2	Laju Pertumbuhan Ekonomi (LPE)	4,10 – 4,90%
3	Tingkat Kemiskinan	5,78%
4	Tingkat Pengangguran Terbuka (TPT)	5,46%
5	Indeks Gini	0,316

Sumber: RKPD Provinsi Kalimantan Timur Tahun 2024

**4.2.3 Prioritas dan Sasaran Pembangunan Kabupaten Penajam Paser Utara Tahun 2024**

Sesuai Instruksi Menteri Dalam Negeri Nomor 52 Tahun 2022, bagi daerah dengan masa jabatan Kepala Daerah berakhir pada tahun 2023 penyusunan RKPD Tahun 2024 berpedoman pada RPD Tahun 2024 – 2026. Kabupaten Penajam Paser Utara merupakan salah satu daerah dengan masa jabatan Kepala Daerah berakhir tahun 2023, sehingga Pemerintah Kabupaten Penajam Paser Utara dalam menyusun RKPD Tahun 2024 berpedoman pada RPD Kabupaten Penajam Paser Utara Tahun 2024 – 2026. Dalam Rancangan RPD Kabupaten Penajam Paser Utara Tahun 2024 – 2026, pembangunan di Kabupaten Penajam Paser Utara tahun 2024 – 2026 difokuskan pada poin – poin sebagai berikut:

1. Peningkatan pemerataan kesejahteraan sosial yang adil dan inklusif;
2. Peningkatan infrastruktur yang berorientasi pelayanan, berwawasan lingkungan dan berkelanjutan;
3. Transformasi ekonomi dalam mendukung peningkatan kesejahteraan masyarakat;
4. Optimalisasi tata kelola pemerintahan berbasis teknologi informasi.

Dengan terbitnya Undang – Undang Nomor 3 Tahun 2022 tentang Ibu Kota Negara, maka Pemerintah dipastikan akan memindahkan Ibu Kota Negara dari Provinsi DKI Jakarta ke Provinsi Kalimantan Timur tepatnya pada sebagian wilayah Kabupaten Penajam Paser Utara dan Kabupaten Kutai Kartanegara. Dalam rangka menyambut pemindahan tersebut, Pemerintah Kabupaten Penajam Paser Utara menyiapkan semangat baru dengan slogan “ **PPU Serambi Nusantara** “. Dengan slogan tersebut, Pemerintah Kabupaten Penajam Paser Utara berharap daerah Penajam Paser Utara dapat menjadi serambi atau menjadi bagian dari wajah IKN di masa yang akan datang. Berdasarkan cita – cita tersebut, pembangunan di Kabupaten Penajam Paser Utara pada tahun 2024 mengusung tema pembangunan sebagai berikut:

**“ OPTIMALISASI POTENSI EKONOMI DAN PENINGKATAN SDM MENUJU PPU  
SERAMBI NUSANTARA “**

Dalam rangka mewujudkan tema pembangunan yang telah diusung, Pemerintah Kabupaten Penajam Paser Utara menetapkan 5 (lima) prioritas pembangunan pada tahun 2024. Berikut prioritas pembangunan Kabupaten Penajam Paser Utara pada tahun 2024:

1. Peningkatan kualitas SDM serta pemerataan pelayanan kesehatan dan pendidikan

Salah satu fokus pembangunan Kabupaten Penajam Paser Utara pada tahun 2024 adalah peningkatan kualitas SDM. Peningkatan kualitas SDM ini sebagai salah satu respon Pemerintah Kabupaten Penajam Paser Utara dalam menyiapkan SDM atau tenaga kerja yang memiliki daya saing dalam rangka pemindahan dan pembangunan infrastruktur IKN yang semakin hari semakin massif dilakukan Pemerintah. Selain itu, penyiapan SDM yang berkualitas ini juga sebagai respon untuk terus menurunkan angka pengangguran di Kabupaten Penajam Paser Utara yang saat ini persentase angka pengangguran di Kabupaten Penajam Paser Utara menjadi persentase terkecil dibandingkan Kabupaten/Kota lain di Provinsi Kalimantan Timur. Melalui penyiapan SDM berkualitas juga diharapkan serapan tenaga kerja dari

Kabupaten Penajam Paser Utara semakin besar, sehingga mampu untuk menekan tingkat kemiskinan. Adapun upaya dalam implementasi prioritas pembangunan ini adalah sebagai berikut:

- Peningkatan dan rehabilitasi sarana dan prasarana pendidikan;
- Beasiswa Kejar Paket, siswa sekolah dan mahasiswa;
- Sertifikasi tenaga pendidik (guru);
- Peningkatan dan pemerataan pelayanan kesehatan dasar dan rujukan;
- Penurunan stunting;
- Peningkatan kapasitas dan keterampilan angkatan kerja;
- Sertifikasi angkatan kerja;
- Jaminan kesehatan ketenagakerjaan;
- Mengembangkan potensi kepemudaan dan kemasyarakatan.

2. Peningkatan kesejahteraan masyarakat melalui penguatan potensi ekonomi strategis berbasis kemasyarakatan

Prioritas pembangunan ini difokuskan untuk meningkatkan kesejahteraan masyarakat Kabupaten Penajam Paser Utara sebagai respon untuk menurunkan angka kemiskinan dan pengentasan kemiskinan ekstrem yang menjadi dukungan dari Kabupaten Penajam Paser Utara untuk penuntasan RPJMN 2020 – 2024. Dengan meningkatnya kesejahteraan masyarakat, maka diharapkan indeks ketimpangan (Indeks Gini) Kabupaten Penajam Paser Utara dapat lebih baik dari tahun – tahun sebelumnya. Selain dari segi ekonomi, prioritas pembangunan ini juga diharapkan mampu untuk mendukung peningkatan produktivitas dan daya saing sektor pertanian, peternakan dan perikanan untuk menciptakan kemandirian pangan. Prioritas pembangunan ini diharapkan dapat tercapai melalui beberapa arah kebijakan pembangunan sebagai berikut:

- Penyaluran BLT tepat sasaran;
- Perluasan perlindungan sosial;
- Pengembangan ekonomi masyarakat berbasis BUMDES dan Lembaga Usaha Ekonomi Masyarakat;
- Peningkatan daya saing pasar produk UMKM unggulan daerah;
- Pengembangan daya saing komoditas unggulan perkebunan masyarakat;
- Pengembangan produktivitas dan daya saing perikanan masyarakat;
- Peningkatan daya saing produk ternak unggulan;
- Peningkatan ketersediaan pangan.



3. Penguatan infrastruktur pelayanan publik yang berwawasan lingkungan  
Infrastruktur merupakan kebutuhan utama masyarakat untuk mendukung keseharian dan pergerakan roda perekonomian. Melalui penyediaan infrastruktur yang optimal dan merata, maka diharapkan dapat memberikan dampak berganda pada berbagai sektor baik ekonomi, sosial dan lain – lain. Selain penyediaan infrastruktur, Pemerintah Kabupaten Penajam Paser Utara juga berkomitmen untuk tetap memberikan pelayanan dalam hal menjaga kelestarian lingkungan hidup. Dengan memberikan pelayanan dalam lingkup lingkungan hidup, diharapkan dapat meminimalisir ancaman – ancamana kebencanaan khususnya bencana yang dapat dicegah melalui pelestarian lingkungan hidup. Prioritas pembangunan ini akan diimplementasikan melalui beberapa arah kebijakan sebagai berikut:
  - Penataan bangunan pemerintahan;
  - Penataan kawasan kumuh;
  - Pemantapan layanan infrastruktur sumber daya air;
  - Peningkatan kualitas konektivitas kewilayahan;
  - Optimalisasi pengendalian pencemaran dan kerusakan lingkungan hidup;
  - Peningkatan kualitas pengelolaan persampahan.
4. Penguatan kinerja tata kelola pemerintahan berbasis teknologi informasi  
Tata kelola pemerintahan menjadi salah satu fokus pembangunan guna memberikan pelayanan prima kepada masyarakat, khususnya pada sektor – sektor yang berhubungan langsung dengan pelayanan kepada masyarakat. Dengan meningkatkan tata kelola pemerintahan berbasis teknologi informasi, diharapkan masyarakat Kabupaten Penajam Paser Utara dapat dengan mudah mendapatkan pelayanan baik dari segi administrasi kependudukan maupun pelayanan teknis lainnya. Selain masyarakat, melalui penguatan tata kelola pemerintahan berbasis teknologi informasi ini diharapkan dapat meningkatkan potensi investasi dari luar Kabupaten Penajam Paser Utara. Berikut arah kebijakan untuk implementasi prioritas pembangunan ini:
  - Peningkatan tata kelola organisasi pemerintahan;
  - Peningkatan kualitas perencanaan, penganggaran dan pengawasan pembangunan daerah yang transparan dan akuntabel;
  - Optimalisasi sumber – sumber pendapatan daerah;
  - Peningkatan dukungan pelayanan publik berbasis teknologi informasi;
  - Peningkatan saran dan prasarana pelayanan publik.
5. Stabilitas keamanan dan ketertiban umum

Keamanan dan ketertiban umum menjadi salah satu fokus yang utama dalam menjalankan roda pemerintahan pada tahun 2024. Hal ini tidak terlepas dari agenda pesta demokrasi yang akan dilaksanakan secara serentak untuk seluruh tingkatan pada tahun 2024. Pelaksanaan pesta demokrasi pada tahun 2024 diharapkan berjalan dengan aman dan kondusif. Meskipun demikian, antisipasi Pemerintah Kabupaten Penajam Paser Utara dalam memastikan keamanan dan kondusifitas daerah perlu untuk disiapkan. Berikut arah kebijakan pelaksanaan prioritas pembangunan kelima:

- Meningkatkan sinergitas Pemerintah Daerah dengan TNI dan POLRI;
- Meningkatkan intensitas sosialisasi dan himbauan keamanan dan ketertiban di lingkungan masyarakat.

**Tabel 4.4 Program Prioritas Pembangunan Tahun 2024**

Prioritas Pembangunan	Strategi	Arah Kebijakan	Program Prioritas	Perangkat Daerah
Peningkatan kualitas SDM serta pemerataan pelayanan kesehatan dan pendidikan	Peningkatan dan pemerataan kualitas pendidikan	Peningkatan dan rehabilitasi sarana dan prasarana pendidikan	PROGRAM PENGELOLAAN PENDIDIKAN	Dinas Pendidikan, Pemuda dan Olahraga
		Beasiswa Kejar Paket, siswa sekolah dan mahasiswa		Dinas Pendidikan, Pemuda dan Olahraga
		Sertifikasi tenaga pendidik (guru)	PROGRAM PENDIDIK DAN TENAGA KEPENDIDIKAN	Dinas Pendidikan, Pemuda dan Olahraga
	Peningkatan akses dan mutu pelayanan kesehatan	Peningkatan dan pemerataan pelayanan kesehatan dasar dan rujukan	PROGRAM PEMENUHAN UPAYA KESEHATAN PERORANGAN DAN UPAYA KESEHATAN MASYARAKAT	Dinas Kesehatan
		Penurunan stunting	PROGRAM PENGENDALIAN PENDUDUK	Dinas Kesehatan
			PROGRAM PEMBINAAN KELUARGA BERENCANA (KB)	Dinas Pemberdayaan Perempuan, Perlindungan Anak, Pengendalian Penduduk dan Keluarga Berencana
			PROGRAM PEMBERDAYAAN DAN PENINGKATAN KELUARGA SEJAHTERA (KS)	Dinas Pemberdayaan Perempuan, Perlindungan Anak, Pengendalian Penduduk dan Keluarga Berencana
			PROGRAM PELATIHAN KERJA DAN PRODUKTIVITAS TENAGA KERJA	Dinas Tenaga Kerja dan Transmigrasi
		Peningkatan kapasitas dan keterampilan angkatan kerja	PROGRAM PELATIHAN KERJA DAN PRODUKTIVITAS TENAGA KERJA	Dinas Tenaga Kerja dan Transmigrasi
		Sertifikasi angkatan kerja		Dinas Tenaga Kerja dan Transmigrasi
	Peningkatan daya saing tenaga kerja	Peningkatan kapasitas dan keterampilan angkatan kerja	PROGRAM PELATIHAN KERJA DAN PRODUKTIVITAS TENAGA KERJA	Dinas Tenaga Kerja dan Transmigrasi
		Sertifikasi angkatan kerja		Dinas Tenaga Kerja dan Transmigrasi

Prioritas Pembangunan	Strategi	Arah Kebijakan	Program Prioritas	Perangkat Daerah
		Jaminan kesehatan ketenagakerjaan	PROGRAM HUBUNGAN INDUSTRIAL	Dinas Tenaga Kerja dan Transmigrasi
	Mengembangkan daya saing organisasi kepemudaan dan kemsayarakatan	Mengembangkan potensi kepemudaan dan kemasyarakatan	PROGRAM PENGEMBANGAN KAPASITAS DAYA SAING KEPEMUDAAN	Dinas Pendidikan, Pemuda dan Olahraga
Peningkatan kesejahteraan masyarakat melalui penguatan potensi ekonomi strategis berbasis kemasyarakatan	Penanggulangan kemiskinan	Penyaluran BLT tepat sasaran	PROGRAM PEMBERDAYAAN SOSIAL	Dinas Sosial
			PROGRAM REHABILITASI SOSIAL	Dinas Sosial
		Perluasan perlindungan sosial	PROGRAM PERLINDUNGAN DAN JAMINAN SOSIAL	Dinas Sosial
	Pembinaan dan pengembangan kemandirian desa dan kelurahan	Pengembangan ekonomi masyarakat berbasis BUMDES dan Lembaga Usaha Ekonomi Masyarakat	PROGRAM PEMBERDAYAAN LEMBAGA KEMASYARAKATAN, LEMBAGA ADAT DAN MASYARAKAT HUKUM ADAT	Dinas Pemberdayaan Masyarakat dan Desa
	Revitalisasi pembinaan, pengelolaan dan pola pengembangan UMKM	Peningkatan daya saing pasar produk UMKM unggulan daerah	PROGRAM PEMBERDAYAAN USAHA MENENGAH, USAHA KECIL DAN USAHA MIKRO KECIL	Dinas Koperasi, UKM, Perindustrian dan Perdagangan
			PROGRAM PENGEMBANGAN UMKM	Dinas Koperasi, UKM, Perindustrian dan Perdagangan
	Peningkatan kemandirian pangan daerah	Pengembangan daya saing komoditas unggulan perkebunan masyarakat	PROGRAM PENYEDIAAN DAN PENGEMBANGAN PRASARANA PERTANIAN	Dinas Pertanian
			PROGRAM PENYEDIAAN DAN PENGEMBANGAN SARANA PERTANIAN	Dinas Pertanian
			PROGRAM PERIZINAN USAHA PERTANIAN	Dinas Pertanian

Prioritas Pembangunan	Strategi	Arah Kebijakan	Program Prioritas	Perangkat Daerah
		Peningkatan daya saing produk ternak unggulan	PROGRAM PENGENDALIAN KESEHATAN HEWAN DAN KESEHATAN MASYARAKAT VETERINER	Dinas Pertanian
		Pengembangan produktivitas dan daya saing perikanan masyarakat	PROGRAM PENGELOLAAN PERIKANAN TANGKAP	Dinas Perikanan
			PROGRAM PENGELOLAAN PERIKANAN BUDIDAYA	Dinas Perikanan
			PROGRAM PENGOLAHAN DAN HASIL PEMASARAN PERIKANAN	Dinas Perikanan
		Peningkatan ketersediaan pangan	PROGRAM PENGELOLAAN SUMBER DAYA EKONOMI UNTUK KEDAULATAN DAN KEMANDIRIAN PANGAN	Dinas Ketahanan Pangan
Penguatan infrastruktur pelayanan publik yang berwawasan lingkungan	Peningkatan cakupan pembangunan infrastruktur dasar	Penataan bangunan pemerintahan	PROGRAM PENATAAN BANGUNAN GEDUNG	Dinas Pekerjaan Umum dan Penataan Ruang
		Penataan kawasan kumuh	PROGRAM KAWASAN PERMUKIMAN	Dinas Perumahan, Kawasan Permukiman dan Pertanahan
		Pemantapan layanan infrastruktur sumber daya air	PROGRAM PENGELOLAAN SUMBER DAYA AIR (SDA)	Dinas Pekerjaan Umum dan Penataan Ruang
		Peningkatan kualitas konektivitas kewilayahan	PROGRAM PENYELENGGARAAN JALAN	Dinas Pekerjaan Umum dan Penataan Ruang
			PROGRAM PENYELENGGARAAN LALU LINTAS DAN ANGKUTAN JALAN (LLAJ)	Dinas Perhubungan

Prioritas Pembangunan	Strategi	Arah Kebijakan	Program Prioritas	Perangkat Daerah
	Peningkatan kualitas pengelolaan lingkungan hidup	Optimalisasi pengendalian pencemaran dan kerusakan lingkungan hidup	PROGRAM PENGENDALIAN PENCEMARAN DAN/ATAU KERUSAKAN LINGKUNGAN	Dinas Lingkungan Hidup
		Peningkatan kualitas pengelolaan persampahan	PROGRAM PENGELOLAAN PERSAMPAHAN	Dinas Lingkungan Hidup
Penguatan kinerja tata kelola pemerintahan berbasis teknologi informasi	Peningkatan kualitas tata kelola pemerintahan yang unggul	Peningkatan tata kelola organisasi pemerintahan	PROGRAM PENUNJANG URUSAN PEMERINTAHAN DAERAH KABUPATEN/KOTA	Sekretariat Daerah
		Peningkatan kualitas perencanaan, penganggaran dan pengawasan pembangunan daerah yang transparan dan akuntabel	PROGRAM PERENCANAAN, PENGENDALIAN DAN EVALUASI PEMBANGUNAN DAERAH	Badan Perencanaan, Penelitian dan Pengembangan
			PROGRAM PENGELOLAAN KEUANGAN DAERAH	Badan Keuangan dan Aset Daerah
			PROGRAM PENYELENGGARAAN PENGAWASAN	Inspektorat Daerah
	Peningkatan upaya kemandirian keuangan pembangunan daerah	Optimalisasi sumber – sumber pendapatan daerah	PROGRAM PENGELOLAAN PENDAPATAN DAERAH	Badan Pendapatan Daerah
	Pemantapan sarana dan prasarana pemerintahan dengan dukungan teknologi informasi	Peningkatan dukungan pelayanan publik berbasis teknologi informasi	PROGRAM APLIKASI INFORMATIKA	Dinas Komunikasi dan Informasi, Statistika dan Persandian
		Peningkatan saran dan prasarana pelayanan publik	PROGRAM INFORMASI DAN KOMUNIKASI PUBLIK	Dinas Komunikasi dan Informasi, Statistika dan Persandian
Stabilitas keamanan dan ketertiban umum	Peningkatan intensitas pengawasan ketenteraman dan ketertiban umum	Meningkatkan sinergitas Pemerintah Daerah dengan TNI dan POLRI	PROGRAM KOORDINASI KETENTERAMAN DAN KETERTIBAN UMUM	Kecamatan

Prioritas Pembangunan	Strategi	Arah Kebijakan	Program Prioritas	Perangkat Daerah
			PROGRAM PENINGKATAN KETENTERAMAN DAN KETERTIBAN UMUM	Satuan Polisi Pamong Praja
		Meningkatkan intensitas sosialisasi dan himbauan keamanan dan ketertiban di lingkungan masyarakat	PROGRAM PEMBINAAN DAN PENGEMBANGAN KETAHANAN EKONOMI, SOSIAL DAN BUDAYA	Badan Kesatuan Bangsa dan Politik
			PROGRAM PENINGKATAN KEWASPADAAN NASIONAL DAN PENINGKATAN KUALITAS DAN FASILITASI PENANGANAN KONFLIK SOSIAL	Badan Kesatuan Bangsa dan Politik



Rencana pembangunan Pemerintah Pusat dan Pemerintah Daerah harus memiliki keselarasan satu sama lain. Keselarasan rencana pembangunan ini diperlukan agar dampak pembangunan yang dilakukan Pemerintah dari semua tingkatan dapat dirasakan manfaatnya oleh masyarakat. Selain itu keselarasan rencana pembangunan juga diperlukan agar Program – Program pembangunan, baik yang digagas Pemerintah Pusat maupun Daerah saling terhubung dan tidak terputus sehingga dukungan pembangunan didapatkan dari Pemerintah Pusat dan Daerah. Berikut merupakan gambaran keselarasan dalam prioritas pembangunan antara RKP, RKPD Provinsi Kalimantan Timur dan RKPD Kabupaten Penajam Paser Utara pada tahun 2024:

Tabel 4.5 Keselarasan Prioritas Pembangunan Nasional, Provinsi Kalimantan Timur dan Kabupaten Penajam Paser Utara Tahun 2024

TEMA PEMBANGUNAN		
NASIONAL	PROVINSI KALTIM	KABUPATEN PPU
Mempercepat Transformasi Ekonomi yang Inklusif dan Berkelanjutan	Peningkatan Daya Saing SDM dan Infrastruktur Wilayah yang Andal Untuk Percepatan Transformasi Ekonomi Inklusif dan Berkelanjutan	Penguatan Daya Saing dan Pelayanan Publik Dengan Optimalisasi Potensi Menuju PPU Serambi Nusantara
PRIORITAS PEMBANGUNAN		
Memperkuat ketahanan ekonomi untuk pertumbuhan berkualitas dan berkeadilan	Penguatan upaya transformasi ekonomi melalui diversifikasi vertikal & horizontal sektor unggulan	Peningkatan kesejahteraan masyarakat melalui penguatan potensi ekonomi strategis berbasis kerakyatan
	Peningkatan kualitas hidup masyarakat miskin terutama pengentasan kemiskinan ekstrem	
Mengembangkan wilayah untuk mengurangi kesenjangan dan menjamin pemerataan	Peningkatan kesiapan daerah sebagai mitra IKN dengan mengoptimalkan kerjasama	Penguatan infrastruktur pelayanan publik yang berwawasan lingkungan
Memperkuat infrastruktur untuk mendukung pengembangan ekonomi dan pelayanan dasar	Penguatan infrastruktur untuk mendukung pengembangan ekonomi & pelayanan dasar	
Membangun lingkungan hidup, meningkatkan ketahanan bencana dan perubahan iklim	Peningkatan kualitas lingkungan hidup secara berkelanjutan	
Meningkatkan SDM berkualitas dan berdaya saing	Peningkatan daya saing SDM yang mendorong penyerapan tenaga kerja	Peningkatan kualitas SDM serta pemerataan pelayanan kesehatan & pendidikan
Revolusi mental dan pembangunan kebudayaan		

PRIORITAS PEMBANGUNAN		
Memperkuat stabilitas polhukhankam dan transformasi pelayanan publik	Peningkatan tata kelola pemerintahan daerah yang profesional & akuntabel untuk memndukung transformasi pelayanan publik	Stabilitas keamanan & ketertiban umum
	Mengoptimalkan pelayanan rumah sakit dan fasilitas pelayanan kesehatan lainnya	Penguatan kinerja tata kelola pemerintahan berbasis teknologi informasi

Dalam mengukur capaian pembangunan secara makro, Pemerintah Kabupaten Penajam Paser Utara menetapkan 8 indikator makro pembangunan. Dari 8 indikator makro tersebut, 4 indikator diantaranya mengalami penyesuaian target. Penyesuaian target tersebut berdasarkan hasil kesepakatan bersama antara Pemerintah Provinsi Kalimantan Timur dengan Pemerintah Kabupaten Penajam Paser Utara pada Pra Musrenbang RKPD Provinsi Kalimantan Timur Tahun 2024. Indikator yang mengalami penyesuaian target adalah Indeks Pembangunan Manusia (IPM), Tingkat Kemiskinan, Laju Pertumbuhan Ekonomi (LPE) dan Indeks Gini. Berikut target target indikator makro pembangunan Kabupaten Penajam Paser Utara Tahun 2024:

No	Indikator	Target
1	Tingkat Kemiskinan (%)	6,76
2	Rasio Gini	0,260
3	Tingkat Pengangguran Terbuka (TPT) (%)	2,05
3	IPM	73,30
4	Indeks Reformasi Birokrasi	B (62,85)
5	Indeks SPBE	2,24 (Cukup)
6	LPE (%)	14,42
7	Indeks Kepuasan Layanan Infrastruktur	65 (cukup)
8	Persentase Penurunan Emisi GRK	23,30

**4.3 Pokok – Pokok Pikiran DPRD dan Usulan Masyarakat**

Pokok – Pokok Pikiran DPRD merupakan suatu masukan atau saran yang disampaikan DPRD kepada Pemerintah Kabupaten/Kota dalam rangka Menyusun rencana pembangunan atau rencana kerja Pemerintah Daerah setiap tahunnya. Pokok – Pokok Pikiran DPRD diperoleh dari hasil penyerapan aspirasi masyarakat oleh DPRD melalui pelaksanaan Reses. Sedangkan usulan masyarakat merupakan saran atau masukan yang diberikan langsung oleh masyarakat, umumnya pada saat pelaksanaan Musrenbang Kecamatan dalam rangka penyusunan Rencana Kerja Pemerintah Daerah (RKPD) setiap tahunnya. Sejak diterbitkannya Peraturan Menteri Dalam Negeri Republik Indonesia Nomor 70 Tahun 2019 tentang Sistem Informasi Pemerintahan Daerah, Pokok – Pokok Pikiran DPRD dan Usulan Masyarakat disampaikan kepada Pemerintah Daerah melalui Sistem Informasi Pemerintahan Daerah (SIPD) yang saat ini dikenal dengan SIPD RI. Pengajuan saran dan masukan tersebut dilakukan berdasarkan kamus usulan yang tersedia pada SIPD RI, dimana kamus usulan dibuat berdasarkan tema dan prioritas pembangunan pada tahun perencanaan. Dengan hadirnya website tersebut, diharapkan sistem

perencanaan dan saran serta masukan terkait pembangunan daerah dapat lebih transparan dan akuntabel.

Untuk hasil input masukan dan saran pada SIPD RI untuk perencanaan pembangunan Kabupaten Penajam Paser Utara tahun 2024 berjumlah 2.637 usulan yang terdiri dari Pokok – Pokok Pikiran DPRD berjumlah 1.255 usulan yang tersebar pada 21 Perangkat Daeah dan berupa usulan masyarakat berjumlah 981 usulan. Berikut merupakan rincian total usulan berdasarkan Perangkat Daerah yang dituju:

**Tabel 4.6 Jumlah Pokok – Pokok Pikiran DPRD Berdasarkan Perangkat Daerah Tujuan**

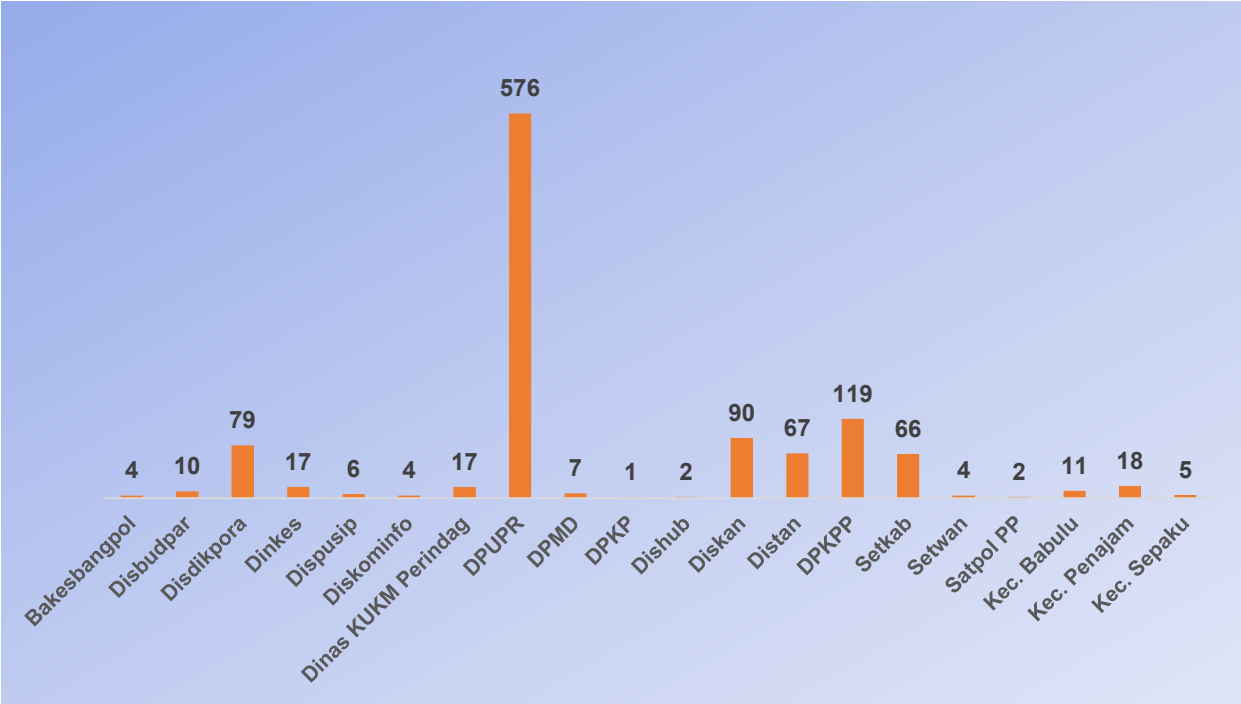
No	Perangkat Daerah Tujuan	Jumlah Usulan
1	Badan Kesatuan Bangsa dan Poltik	5
2	Badan Penanggulangan Bencana Daerah	1
3	Sekretariat Daerah	93
4	Sekretariat DPRD	4
5	Dinas Kebudayaan dan Pariwisata	10
6	Dinas Pendidikan, Pemuda dan Olahraga	83
7	Dinas Kesehatan	16
8	Dinas Perpustakaan dan Arsip	6
9	Dinas Komunikasi dan Informasi, Statistika dan Persandian	4
10	Dinas Koperasi, UKM, Perindustrian dan Perdagangan	17
11	Dinas Pekerjaan Umum dan Penataan Ruang	576
12	Dinas Pemberdayaan Masyarakat dan Desa	7
13	Dinas Penanggulangan Kebakaran dan Penyelamatan	1
14	Dinas Perhubungan	2
15	Dinas Perikanan	90
16	Dinas Pertanian	67
17	Dinas Perumahan, Kawasan Permukiman dan Pertanahan	119
18	Satuan Polisi Pamong Praja	2
19	Kecamatan Babulu	11
20	Kecamatan Penajam	18
21	Kecamatan Sepaku	5
Total		1.255

Sumber: SIPD RI Perencanaan, 2023

Berdasarkan data di atas, usulan yang terjaring dalam Pokok – Pokok Pikiran DPRD didominasi oleh usulan pada bidang Pekerjaan Umum dan Penataan

Ruang serta Perumahan dan Kawasan Permukiman (infrastruktur) dengan total secara berturut – turut sebanyak 576 usulan dan 119 usulan. Selain itu usulan pada sektor pendidikan, pemuda dan olahraga juga cukup banyak yaitu berjumlah 83 usulan. Dari total usulan yang telah diinput pada SIPD RI di atas, maka selanjutnya dilakukan beberapa tahapan verifikasi untuk menentukan usulan tersebut dapat dilakukan pembahasan pada tahapan penganggaran. Dari total 1.255 usulan Pokok – Pokok Pikiran DPRD untuk tahun perencanaan 2024, sebanyak 1.117 usulan telah lolos verifikasi, 101 usulan dibatalkan, 35 usulan dikembalikan dan 2 usulan ditolak. Berikut sebaran usulan yang telah lolos verifikasi berdasarkan Perangkat Daerah tujuan:

**Gambar 4.1 Sebaran Usulan Pokok – Pokok Pikiran DPRD Dengan Status Lolos Verifikasi Berdasarkan Perangkat Daerah**



Sumber: SIPD RI Perencanaan, 2023

Masukan atau usulan terhadap rencana pembangunan tahun 2024 yang berasal dari usulan masyarakat berjumlah 981 usulan. Usulan – usulan tersebut diusulkan masyarakat secara langsung kepada Lurah/Kepala Desa pada forum Musrenbang Kecamatan melalui SIPD RI. Jika diklasifikasikan berdasarkan lokasi kewilayahannya, maka jumlah usulan masyarakat sebagai berikut:

- Kecamatan Penajam : 536 usulan
- Kecamatan Waru : 62 usulan
- Kecamatan Babulu : 268 usulan
- Kecamatan Sepaku : 116 usulan

Kecamatan Penajam menjadi wilayah di Kabupaten Penajam Paser Utara dengan usulan masyarakat terbanyak, sedangkan Kecamatan Waru merupakan wilayah di

Kabupaten Penajam Paser Utara dengan jumlah usulan masyarakat terkecil. Berikut sebaran usulan masyarakat berdasarkan Perangkat Daerah tujuan:

**Tabel 4.7 Sebaran Usulan Masyarakat Berdasarkan Perangkat Daerah Tujuan**

No	Perangkat Daerah Tujuan	Jumlah Usulan
1	Dinas Kebudayaan dan Pariwisata	5
2	Dinas Kesehatan	19
3	Dinas Ketahanan Pangan	1
4	Dinas Koperasi, UKM, Perindustrian dan Perdagangan	10
5	Dinas Lingkungan Hidup	8
6	Dinas Pekerjaan Umum dan Penataan Ruang	666
7	Dinas Pemberdayaan Masyarakat dan Desa	4
8	Dinas Pemberdayaan Perempuan, Perlindungan Anak, Pengendalian Penduduk dan Keluarga Berencana	2
9	Dinas Penanggulangan Kebakaran dan Penyelamatan	5
10	Dinas Pendidikan, Pemuda dan Olahraga	73
11	Dinas Perhubungan	6
12	Dinas Perikanan	8
13	Dinas Perpustakaan dan Arsip	1
14	Dinas Pertanian	32
15	Dinas Perumahan, Kawasan Permukiman dan Pertanahan	54
16	Dinas Sosial	2
17	Sekretariat Daerah	35
18	Kecamatan Babulu	6
19	Kecamatan Penajam	41
20	Kecamatan Sepaku	4
Total		981

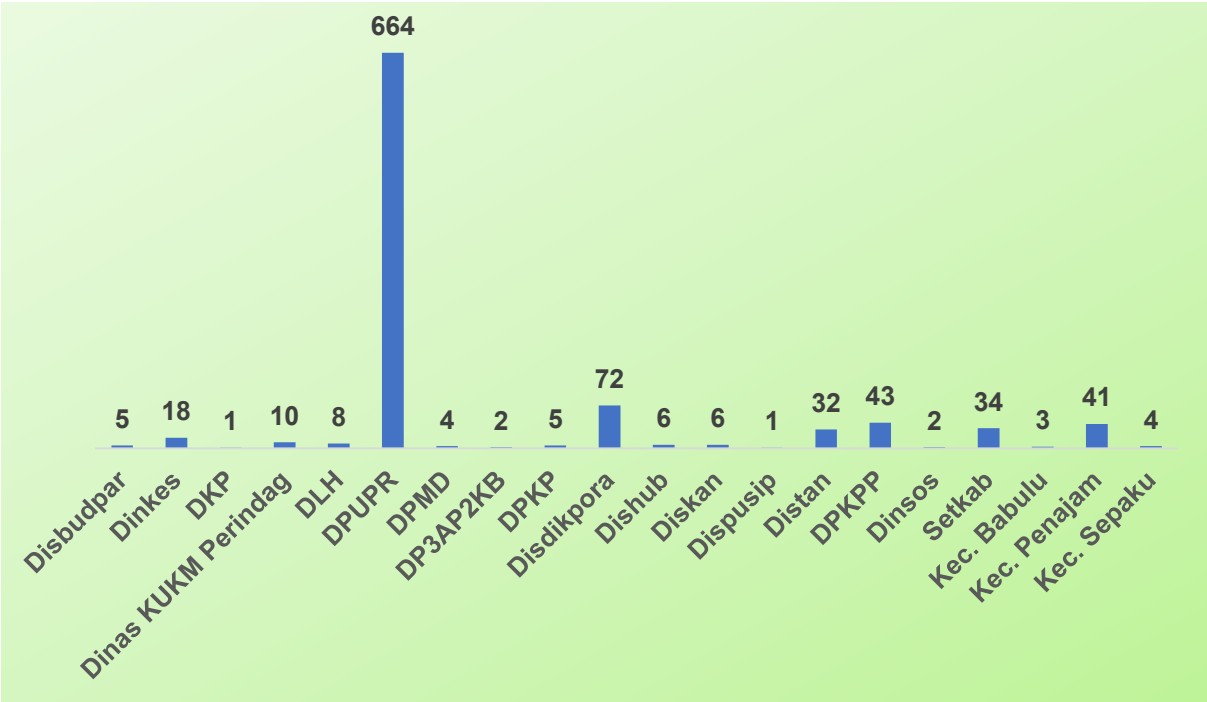
Sumber: SIPD RI Perencanaan, 2023

Berdasarkan data di atas, usulan masyarakat didominasi oleh usulan pada bidang infrastruktur yaitu pada Dinas Pekerjaan Umum dan Penataan Ruang dengan total 666 usulan. Selain pada bidang infrastruktur, usulan masyarakat juga banyak ditujukan untuk bidang pendidikan yaitu pada Dinas Pendidikan, Pemuda dan Olahraga dengan 73 usulan. Sama halnya seperti usulan yang berasal dari Pokok – Pokok Pikiran DPRD, usulan masyarakat juga perlu ditindaklanjuti melalui proses verifikasi. Berdasarkan data yang diperoleh pada SIPD RI Perencanaan,



terdapat 962 usulan yang telah lolos verifikasi atau dilanjutkan pembahasannya pada tahapan penganggaran, 3 usulan dibatalkan dan 16 usulan dikembalikan. Berikut sebaran usulan masyarakat dengan status lolos verifikasi:

Gambar 4.2 Sebaran Usulan Masyarakat yang Lolos Verifikasi



Sumber: SIPD RI Perencanaan, 2023

# BAB V

## RENCANA KERJA DAN PENDANAAN DAERAH

Dalam menyusun dokumen perencanaan pembangunan daerah tahunan, selain berisikan terkait prioritas – prioritas pembangunan dan kerangka umum pendanaan juga berisikan Program, Kegiatan dan Sub Kegiatan secara keseluruhan dari setiap Perangkat Daerah yang telah dilengkapi dengan Pagu Indikatif. Pelaksanaan perencanaan pembangunan Kabupaten Penajam Paser Utara setiap tahunnya memiliki fokus dan tema pembangunan yang berbeda – beda. tema dan fokus pembangunan yang ditetapkan dalam RKPD diharapkan mampu untuk menjamin pembangunan yang optimal, maksimal dan mampu memberikan pelayanan dan manfaat bagi masyarakat kabupaten Penajam Paser Utara.

Dalam penyusunan RKPD, Pemerintah Daerah wajib pula untuk menyusun kerangka pendanaan Perangkat Daerah. Penyusunan kerangka pendanaan Perangkat Daerah pada RKPD Kabupaten Penajam Paser Utara Tahun 2024 menggunakan dasar proyeksi pendapatan yang dikeluarkan oleh Badan Pendapatan Daerah Kabupaten Penajam Paser Utara. Berdasarkan proyeksi pendapatan Kabupaten Penajam Paser Utara Tahun 2024 adalah sebesar Rp1.474.560.447.000,- (satu triliun empat ratus tujuh puluh empat miliar lima ratus enam puluh juta empat ratus empat puluh tujuh ribu rupiah). Dari total proyeksi pendapatan tersebut, maka dapat dialokasikan rencana pendanaan berupa Pagu Indikatif bagi masing – masing Perangkat Daerah yang disesuaikan dengan tugas pokok dan fungsinya. Berikut gambaran umum total Pagu Indikatif Perangkat Daerah tahun 2024:

Tabel 5.1 Pagu Indikatif Perangkat Daerah Tahun 2024

No	Perangkat Daerah	Pagu Indikatif Perangkat Daerah
1	Dinas Pendidikan, Pemuda dan Olahraga	335.000.000.000
2	Dinas Kesehatan	146.595.866.587
3	RSUD Ratu Aji Putri Botung	108.461.858.971
4	Dinas Pekerjaan Umum dan Penataan Ruang	228.370.623.618
5	Dinas Perumahan, Kawasan Permukiman dan Pertanahan	14.633.958.358
6	Dinas Penanggulangan Kebakaran dan Penyelamatan	20.049.583.209
7	Satuan Polisi Pamong Praja	15.119.335.045
8	Badan Penanggulangan Bencana Daerah	10.796.119.712
9	Dinas Sosial	10.617.643.355
10	Dinas Tenaga Kerja dan Transmigrasi	8.728.350.000
11	Dinas Pemberdayaan Perempuan, Perlindungan Anak, Pengendalian Penduduk dan Keluarga Berencana	8.619.068.923
12	Dinas Ketahanan Pangan	7.231.853.700

No	Perangkat Daerah	Pagu Indikatif Perangkat Daerah
13	Dinas Lingkungan Hidup	18.040.769.790
14	Dinas Kependudukan dan Catatan Sipil	6.981.238.892
15	Dinas Pemberdayaan Masyarakat dan Desa	8.466.395.461
16	Dinas Perhubungan	14.421.470.078
17	Dinas Komunikasi dan Informasi, Statistika dan Persandian	10.501.394.257
18	Dinas Koperasi, UKM, Perindustrian dan Perdagangan	9.063.218.932
19	Dinas Penanaman Modal dan Pelayanan Terpadu Satu Pintu	7.461.750.000
20	Dinas Kebudayaan dan Pariwisata	5.491.608.000
21	Dinas Perpustakaan dan Arsip	7.745.816.049
22	Dinas Perikanan	7.552.002.216
23	Dinas Pertanian	23.003.458.074
24	Sekretariat Daerah	61.146.915.695
25	Sekretariat Dewan Pengurus KORPRI	1.134.002.666
26	Sekretariat DPRD	56.784.066.085
27	Badan Perencanaan, Penelitian dan Pengembangan	17.630.291.362
28	Badan Keuangan dan Aset Daerah	289.898.266.387
29	Badan Pendapatan Daerah	12.714.055.014
30	Badan Kepegawaian dan Pengembangan Sumber Daya Manusia	12.752.153.170
31	Inspektorat Daerah	17.230.440.876
32	Kecamatan Penajam	43.920.871.980
33	Kecamatan Waru	6.447.049.835
34	Kecamatan Babulu	4.752.868.494
35	Kecamatan Sepaku	10.485.687.690
36	Badan Kesatuan Bangsa dan Politik	35.802.978.590
<b>Total Belanja</b>		<b>1.609.617.458.966</b>
<b>Pendapatan</b>		<b>1.665.248.134.606</b>
<b>Pembiayaan</b>		<b>55.630.675.640,00</b>
<b>Surplus/Defisit</b>		<b>-</b>

Dengan Pagu Indikatif sebagaimana pada table di atas, diharapkan Perangkat Daerah mampu untuk menjalankan roda pemerintahan sesuai dengan tugas pokok dan fungsi Perangkat Daerah. Selain itu, Perangkat Daerah diharapkan mampu untuk memberikan pelayanan publik yang prima kepada masyarakat sehingga kehadiran Pemerintah Daerah dapat dirasakan oleh masyarakat. Berikut merupakan rincian Pagu Indikatif untuk setiap Program, Kegiatan dan Sub Kegiatan pada masing – masing Perangkat Daerah:

Tabel 5.2 Rencana Kerja Organisasi Perangkat Daerah (Renja OPD)  
Kabupaten Penajam Paser Utara Tahun 2024

No	Kode					Urusan / Bidang Urusan / Program / Kegiatan / Sub Kegiatan	Indikator Program / Kegiatan / Sub Kegiatan	Target Akhir Periode Renstra OPD	Realisasi Capaian RENJA OPD Tahun 2022	Prakiraan Capaian Target RENJA OPD Tahun 2023	Capaian Kinerja Dan Kerangka Pendanaan				Kelompok Sasaran	Prakiraan Maju Rencana Tahun 2023		Perangkat Daerah Penanggung Jawab						
											Target 2024	Pagu Indikatif (Rp)	Lokasi	Sumber Dana		Prioritas			Target	Pagu Indikatif (Rp)				
																Nasional	Daerah							
1	2					3	4	5	6	7	8	9	10	11	12	13	14	15	16	17				
						DINAS PENDIDIKAN, PEMUDA DAN OLAHRAGA					323.545.785.000,00								377.568.000.000,00					
	1					URUSAN PEMERINTAHAN WAJIB YANG BERKAITAN DENGAN PELAYANAN DASAR					310.788.168.266,00								377.568.000.000,00					
	1	01				URUSAN PEMERINTAHAN BIDANG PENDIDIKAN					310.788.168.266,00								377.568.000.000,00					
1	1	01	01			PROGRAM PENUNJANG URUSAN PEMERINTAHAN DAERAH KABUPATEN/KOTA	Indeks Kepuasan Masyarakat (IKM)	ANilai			B Nilai	229.132.247.296,00						BNilai	377.568.000.000,00					
	1	01	01	2.01		Perencanaan, Penganggaran, dan Evaluasi Kinerja Perangkat Daerah	IKM ( Indeks Kepuasan Masyarakat ) Perencanaan, Penganggaran dan evaluasi kinerja perangkat daerah	1dokumen ANilai			B Nilai 1 dokumen	4.622.608.450,00			-	3. Peningkatan pelayanan infrastruktur yang berwawasan lingkungan dan berkelanjutan	-	1dokumen BNilai	0,00					
	1	01	01	2.01	0002	Koordinasi dan Penyusunan Dokumen RKA-SKPD																		
							Jumlah Dokumen RKA-SKPD dan Laporan Hasil Koordinasi Penyusunan Dokumen RKA-SKPD	100 Dokumen			100 Dokumen	20.000.000,00	- Kab. Penajam Paser Utara, Semua Kecamatan, Semua Kel/Desa	DANA TRANSFER UMUM-DANA BAGI HASIL	-	3. Peningkatan pelayanan infrastruktur yang berwawasan lingkungan dan berkelanjutan	-	100 Dokumen	0,00	DINAS PENDIDIKAN, PEMUDA DAN OLAHRAGA				
	1	01	01	2.01	0003	Koordinasi dan Penyusunan Dokumen Perubahan RKA-SKPD																		
							Jumlah Dokumen Perubahan RKA-SKPD dan Laporan Hasil Koordinasi Penyusunan Dokumen Perubahan RKA-SKPD	50 Dokumen			100 Dokumen	20.000.000,00	- Kab. Penajam Paser Utara, Semua Kecamatan, Semua Kel/Desa	DANA TRANSFER UMUM-DANA BAGI HASIL	-	1. Peningkatan daya saing sumber daya manusia yang mendorong penyerapan tenaga kerja 3. Peningkatan pelayanan infrastruktur yang berwawasan lingkungan dan berkelanjutan	-	50 Dokumen	0,00	DINAS PENDIDIKAN, PEMUDA DAN OLAHRAGA				
	1	01	01	2.01	0005	Koordinasi dan Penyusunan Perubahan DPA- SKPD																		
							Jumlah Dokumen Perubahan DPA-SKPD dan Laporan Hasil Koordinasi Penyusunan Dokumen Perubahan DPA-SKPD	100 Dokumen			0 Dokumen	20.000.000,00	- Kab. Penajam Paser Utara, Semua Kecamatan, Semua Kel/Desa	DANA TRANSFER UMUM-DANA BAGI HASIL	-	3. Peningkatan pelayanan infrastruktur yang berwawasan lingkungan dan berkelanjutan	-	100 Dokumen	0,00	DINAS PENDIDIKAN, PEMUDA DAN OLAHRAGA				
	1	01	01	2.01	0007	Evaluasi Kinerja Perangkat Daerah																		
							Jumlah Laporan Evaluasi Kinerja Perangkat Daerah				0 Laporan	4.562.608.450,00	- Semua Kota/Kab, Semua Kecamatan, Semua Kel/Desa - Kab. Penajam Paser Utara, Semua Kecamatan, Semua Kel/Desa	DANA TRANSFER UMUM-DANA BAGI HASIL	-	3. Peningkatan pelayanan infrastruktur yang berwawasan lingkungan dan berkelanjutan	-		0,00	DINAS PENDIDIKAN, PEMUDA DAN OLAHRAGA				
	1	01	01	2.02		Administrasi Keuangan Perangkat Daerah	IKM ( Indeks Kepuasan Masyarakat )	ANilai			C Nilai	196.876.474.314,00			-	1. Peningkatan Pemerataan Kesejahteraan Sosial yang Adil dan Inklusif	-	BNilai	350.000.000.000,00					

No	Kode					Urusan / Bidang Urusan / Program / Kegiatan / Sub Kegiatan	Indikator Program / Kegiatan / Sub Kegiatan	Target Akhir Periode Renstra OPD	Realisasi Capaian RENJA OPD Tahun 2022	Prakiraan Capaian Target RENJA OPD Tahun 2023	Capaian Kinerja Dan Kerangka Pendanaan				Kelompok Sasaran	Prakiraan Maju Rencana Tahun 2023		Perangkat Daerah Penanggung Jawab		
											Target 2024	Pagu Indikatif (Rp)	Lokasi	Sumber Dana		Prioritas			Target	Pagu Indikatif (Rp)
																Nasional	Daerah			
	1	01	01	2.02	0001	Penyediaan Gaji dan Tunjangan ASN														
							Jumlah Orang yang Menerima Gaji dan Tunjangan ASN	2000 Orang/bulan			1870 Orang/bulan	196.816.474.314,00	- Kab. Penajam Paser Utara, Semua Kecamatan, Semua Kel/Desa	DANA TRANSFER UMUM-DANA BAGI HASIL	-	1. Peningkatan Pemerataan Kesejahteraan Sosial yang Adil dan Inklusif	-	2000 Orang/bulan	350.000.000.000,00	DINAS PENDIDIKAN, PEMUDA DAN OLAHRAGA
	1	01	01	2.02	0005	Koordinasi dan Penyusunan Laporan Keuangan Akhir Tahun SKPD														
							Jumlah Laporan Keuangan Akhir Tahun SKPD dan Laporan Hasil Koordinasi Penyusunan Laporan Keuangan Akhir Tahun SKPD	1 Laporan			0 Laporan	60.000.000,00	- Kab. Penajam Paser Utara, Semua Kecamatan, Semua Kel/Desa	DANA TRANSFER UMUM-DANA BAGI HASIL	-	1. Peningkatan daya saing sumber daya manusia yang mendorong penyerapan tenaga kerja 3. Peningkatan pelayanan infrastruktur yang berwawasan lingkungan dan berkelanjutan	-	1 Laporan	0,00	DINAS PENDIDIKAN, PEMUDA DAN OLAHRAGA
	1	01	01	2.06		Administrasi Umum Perangkat Daerah	IKM ( Indeks Kepuasan Masyarakat )	ANilai			C Nilai	1.545.000.000,00			-	1. Peningkatan daya saing sumber daya manusia yang mendorong penyerapan tenaga kerja 3. Peningkatan pelayanan infrastruktur yang berwawasan lingkungan dan berkelanjutan	-	BNilai	0,00	
	1	01	01	2.06	0001	Penyediaan Komponen Instalasi Listrik/Penerangan Bangunan Kantor														
							Jumlah Paket Komponen Instalasi Listrik/Penerangan Bangunan Kantor yang Disediakan				0 Paket	20.000.000,00	- Kab. Penajam Paser Utara, Semua Kecamatan, Semua Kel/Desa	DANA TRANSFER UMUM-DANA BAGI HASIL	-	1. Peningkatan daya saing sumber daya manusia yang mendorong penyerapan tenaga kerja 3. Peningkatan pelayanan infrastruktur yang berwawasan lingkungan dan berkelanjutan	-		0,00	DINAS PENDIDIKAN, PEMUDA DAN OLAHRAGA
	1	01	01	2.06	0002	Penyediaan Peralatan dan Perlengkapan Kantor														
							Jumlah Paket Peralatan dan Perlengkapan Kantor yang Disediakan				0 Paket	25.000.000,00	- Kab. Penajam Paser Utara, Semua Kecamatan, Semua Kel/Desa	DANA TRANSFER UMUM-DANA BAGI HASIL	-	1. Peningkatan daya saing sumber daya manusia yang mendorong penyerapan tenaga kerja 3. Peningkatan pelayanan infrastruktur yang berwawasan lingkungan dan berkelanjutan	-		0,00	DINAS PENDIDIKAN, PEMUDA DAN OLAHRAGA
	1	01	01	2.06	0004	Penyediaan Bahan Logistik Kantor														

No	Kode					Urusan / Bidang Urusan / Program / Kegiatan / Sub Kegiatan	Indikator Program / Kegiatan / Sub Kegiatan	Target Akhir Periode Renstra OPD	Realisasi Capaian RENJA OPD Tahun 2022	Prakiraan Capaian Target RENJA OPD Tahun 2023	Capaian Kinerja Dan Kerangka Pendanaan				Kelompok Sasaran	Prakiraan Maju Rencana Tahun 2023		Perangkat Daerah Penanggung Jawab		
											Target 2024	Pagu Indikatif (Rp)	Lokasi	Sumber Dana		Prioritas			Target	Pagu Indikatif (Rp)
																Nasional	Daerah			
							Jumlah Paket Bahan Logistik Kantor yang Disediakan				0 Paket	200.000.000,00	- Kab. Penajam Paser Utara, Semua Kecamatan, Semua Kel/Desa	DANA TRANSFER UMUM-DANA BAGI HASIL	-	1. Peningkatan daya saing sumber daya manusia yang mendorong penyerapan tenaga kerja 3. Peningkatan pelayanan infrastruktur yang berwawasan lingkungan dan berkelanjutan	-		0,00	DINAS PENDIDIKAN, PEMUDA DAN OLAHRAGA
	1	01	01	2.06	0005	Penyediaan Barang Cetakan dan Penggandaan														
							Jumlah Paket Barang Cetakan dan Penggandaan yang Disediakan				0 Paket	100.000.000,00	- Kab. Penajam Paser Utara, Semua Kecamatan, Semua Kel/Desa	DANA TRANSFER UMUM-DANA BAGI HASIL	-	1. Peningkatan daya saing sumber daya manusia yang mendorong penyerapan tenaga kerja 3. Peningkatan pelayanan infrastruktur yang berwawasan lingkungan dan berkelanjutan	-		0,00	DINAS PENDIDIKAN, PEMUDA DAN OLAHRAGA
	1	01	01	2.06	0009	Penyelenggaraan Rapat Koordinasi dan Konsultasi SKPD														
							Jumlah Laporan Penyelenggaraan Rapat Koordinasi dan Konsultasi SKPD				0 Laporan	1.200.000.000,00	- Kab. Penajam Paser Utara, Semua Kecamatan, Semua Kel/Desa	DANA TRANSFER UMUM-DANA BAGI HASIL	-	3. Peningkatan pelayanan infrastruktur yang berwawasan lingkungan dan berkelanjutan	-		0,00	DINAS PENDIDIKAN, PEMUDA DAN OLAHRAGA
	1	01	01	2.07		Pengadaan Barang Milik Daerah Penunjang Urusan Pemerintah Daerah	IKM ( Indeks Kepuasan Masyarakat )	ANilai			C Nilai	140.950.000,00			-	1. Peningkatan daya saing sumber daya manusia yang mendorong penyerapan tenaga kerja 3. Peningkatan pelayanan infrastruktur yang berwawasan lingkungan dan berkelanjutan	-	BNilai	0,00	
	1	01	01	2.07	0006	Pengadaan Peralatan dan Mesin Lainnya														
							Jumlah Unit Peralatan dan Mesin Lainnya yang Disediakan	1 Unit			0 Unit	140.950.000,00	- Kab. Penajam Paser Utara, Semua Kecamatan, Semua Kel/Desa	DANA TRANSFER UMUM-DANA BAGI HASIL	-	1. Peningkatan daya saing sumber daya manusia yang mendorong penyerapan tenaga kerja 3. Peningkatan pelayanan infrastruktur yang berwawasan lingkungan dan berkelanjutan	-	1 Unit	0,00	DINAS PENDIDIKAN, PEMUDA DAN OLAHRAGA

No	Kode					Urusan / Bidang Urusan / Program / Kegiatan / Sub Kegiatan	Indikator Program / Kegiatan / Sub Kegiatan	Target Akhir Periode Renstra OPD	Realisasi Capaian RENJA OPD Tahun 2022	Prakiraan Capaian Target RENJA OPD Tahun 2023	Capaian Kinerja Dan Kerangka Pendanaan					Kelompok Sasaran	Prakiraan Maju Rencana Tahun 2023		Perangkat Daerah Penanggung Jawab		
											Target 2024	Pagu Indikatif (Rp)	Lokasi	Sumber Dana	Prioritas		Target	Pagu Indikatif (Rp)			
															Nasional					Daerah	
	1	01	01	2.08		Penyediaan Jasa Penunjang Urusan Pemerintahan Daerah	IKM ( Indeks Kepuasan Masyarakat )	ANilai			C Nilai	25.947.214.532,00			-	1. Peningkatan daya saing sumber daya manusia yang mendorong penyerapan tenaga kerja 3. Peningkatan pelayanan infrastruktur yang berwawasan lingkungan dan berkelanjutan	-	BNilai	27.568.000.000,00		
	1	01	01	2.08	0001	Penyediaan Jasa Surat Menyurat															
							Jumlah Laporan Penyediaan Jasa Surat Menyurat	10000 Laporan			0 Laporan	43.050.000,00	- Kab. Penajam Paser Utara, Semua Kecamatan, Semua Kel/Desa	DANA TRANSFER UMUM-DANA BAGI HASIL	-	1. Peningkatan daya saing sumber daya manusia yang mendorong penyerapan tenaga kerja 3. Peningkatan pelayanan infrastruktur yang berwawasan lingkungan dan berkelanjutan	-	10000 Laporan	0,00	DINAS PENDIDIKAN, PEMUDA DAN OLAHRAGA	
	1	01	01	2.08	0002	Penyediaan Jasa Komunikasi, Sumber Daya Air dan Listrik															
							Jumlah Laporan Penyediaan Jasa Komunikasi, Sumber Daya Air dan Listrik yang Disediakan	3 Laporan			0 Laporan	154.514.532,00	- Kab. Penajam Paser Utara, Semua Kecamatan, Semua Kel/Desa	DANA TRANSFER UMUM-DANA BAGI HASIL	-	1. Peningkatan daya saing sumber daya manusia yang mendorong penyerapan tenaga kerja 3. Peningkatan pelayanan infrastruktur yang berwawasan lingkungan dan berkelanjutan	-	3 Laporan	0,00	DINAS PENDIDIKAN, PEMUDA DAN OLAHRAGA	
	1	01	01	2.08	0003	Penyediaan Jasa Peralatan dan Perlengkapan Kantor															
							Jumlah Laporan Penyediaan Jasa Peralatan dan Perlengkapan Kantor yang Disediakan	2 Laporan			0 Laporan	35.000.000,00	- Kab. Penajam Paser Utara, Semua Kecamatan, Semua Kel/Desa	DANA TRANSFER UMUM-DANA BAGI HASIL	-	1. Peningkatan daya saing sumber daya manusia yang mendorong penyerapan tenaga kerja 3. Peningkatan pelayanan infrastruktur yang berwawasan lingkungan dan berkelanjutan	-	2 Laporan	0,00	DINAS PENDIDIKAN, PEMUDA DAN OLAHRAGA	
	1	01	01	2.08	0004	Penyediaan Jasa Pelayanan Umum Kantor															
							Jumlah Laporan Penyediaan Jasa Pelayanan Umum Kantor yang Disediakan	10000 Laporan			631 Laporan	25.714.650.000,00	- Kab. Penajam Paser Utara, Semua Kecamatan, Semua Kel/Desa	DANA TRANSFER UMUM-DANA BAGI HASIL	-	-	-	10000 Laporan	27.568.000.000,00	DINAS PENDIDIKAN, PEMUDA DAN OLAHRAGA	



No	Kode					Urusan / Bidang Urusan / Program / Kegiatan / Sub Kegiatan	Indikator Program / Kegiatan / Sub Kegiatan	Target Akhir Periode Renstra OPD	Realisasi Capaian RENJA OPD Tahun 2022	Prakiraan Capaian Target RENJA OPD Tahun 2023	Capaian Kinerja Dan Kerangka Pendanaan						Kelompok Sasaran	Prakiraan Maju Rencana Tahun 2023		Perangkat Daerah Penanggung Jawab	
											Target 2024	Pagu Indikatif (Rp)	Lokasi	Sumber Dana	Prioritas			Target	Pagu Indikatif (Rp)		
															Nasional	Daerah					
2	1	01	02			PROGRAM PENGELOLAAN PENDIDIKAN	Angka Kelulusan (AL) SD/MI Angka Kelulusan (AL) SMP/MTs Angka Melanjutkan (AM) dari SD/MI ke SMP/MTs Angka Melek Huruf Penduduk Usia 15-24 Tahun, Perempuan dan laki-laki Angka Partisipasi Sekolah (APS) SD/MI/Paket A Angka Partisipasi Sekolah (APS) SMP/MTs/Paket B Angka Partisipasi Kasar (APK) PAUD Angka Partisipasi Kasar (APK) SD/MI/Paket A Angka Partisipasi Kasar (APK) SMP/MTs/Paket B Angka Partisipasi Murni (APM) SD/MI/Paket A Angka Partisipasi Murni (APM) SMP/MTs/Paket B Angka Putus Sekolah (APS) SD/MI Angka Putus Sekolah (APS) SMP/MTs Penduduk yang berusia >15 Tahun Melek Huruf (Tidak Buta Aksara) Persentase Guru Penggerak Jenjang PAUD Persentase Guru Penggerak Jenjang SD/MI Persentase Guru Penggerak Jenjang SMP/MTs Persentase Implementasi Kurikulum Merdeka Jenjang PAUD Persentase Implementasi Kurikulum Merdeka Jenjang SD/MI Persentase Implementasi Kurikulum Merdeka Jenjang SMP/MTs Persentase Sekolah Penggerak Jenjang PAUD Persentase Sekolah Penggerak Jenjang SD/MI Persentase Sekolah Penggerak Jenjang SMP/MTs Proporsi murid kelas 1 yang berhasil menamatkan Sekolah Dasar Rasio Guru/Murid Per Kelas Rata-Rata Sekolah Dasar Rasio Guru/Murid Sekolah Pendidikan Dasar Sekolah Pendidikan SD/MI Kondisi Bangunan Baik Sekolah Pendidikan SMP/MTs Kondisi Bangunan Baik	97Persen 100Persen 100Persen 100Persen 13Persen 11Persen 7,24Persen 100Persen 0Persen 0Persen 97Persen 100Persen 100Persen 0Persen 84Persen 99Persen 99Persen 100Persen 100Persen 100Persen 99,5Persen 96Persen 6,1Rasio 6,1Rasio 100Persen 24Persen 14Persen 12,82Persen 100Persen					100 Persen 100 Persen 100 Persen 100 Persen 100 Persen 97 Persen 97 Persen 82 Persen 100 Persen 100 Persen 95 Persen 95 Persen 0 Persen 0 Persen 100 Persen 4,83 Persen 7 Persen 9 Persen 100 Persen 100 Persen 100 Persen 99,5Persen 96Persen 6,41 Persen 10 Persen 20 Persen 100 Persen 6,1 Rasio 6,1 Rasio 95 Persen 99 Persen	81.655.920.970,00					96Persen 100Persen 100Persen 100Persen 11Persen 9Persen 6,44Persen 100Persen 0Persen 0Persen 96Persen 100Persen 100Persen 83Persen 98Persen 98Persen 100Persen 100Persen 100Persen 99,5Persen 95,5Persen 6,1Rasio 6,1Rasio 100Persen 22Persen 12Persen 9,61Persen 100Persen	0,00	

No	Kode					Urusan / Bidang Urusan / Program / Kegiatan / Sub Kegiatan	Indikator Program / Kegiatan / Sub Kegiatan	Target Akhir Periode Renstra OPD	Realisasi Capaian RENJA OPD Tahun 2022	Prakiraan Capaian Target RENJA OPD Tahun 2023	Capaian Kinerja Dan Kerangka Pendanaan				Kelompok Sasaran	Prakiraan Maju Rencana Tahun 2023		Perangkat Daerah Penanggung Jawab				
											Target 2024	Pagu Indikatif (Rp)	Lokasi	Sumber Dana		Prioritas			Target	Pagu Indikatif (Rp)		
																Nasional	Daerah					
	1	01	02	2.01		Pengelolaan Pendidikan Sekolah Dasar	Angka Kelulusan (AL) SD/MI Angka Partisipasi Kasar (APK) SD/MI/Paket A Angka Partisipasi Kasar PAUD Angka Partisipasi Murni (APM) SD/MI/Paket A Angka Partisipasi Peserta Didik Angka Partisipasi Sekolah (APS) SD/MI/Paket A Angka Putus Sekolah (APS) SD/MI [deleted] Persentase Guru Penggerak Jenjang SD/ MI Persentase Implementasi Kurikulum Merdeka Jenjang SD/MI Persentase Sekolah Penggerak Jenjang SD/ MI Proporsi murid kelas 1 yang berhasil menamatkan sekolah dasar Rasio guru/murid per kelas rata-rata sekolah dasar Rasio Guru/Murid sekolah pendidikan dasar Sekolah Pendidikan SD/MI Kondisi bangunan baik	84% 14% 100% 6,1ratio 100% 6,1Ratio 96% 100% 97% 99% 0% 11% 100%			100 % 100 % 82 % 95 % 81 % 97 % 0 %  7 % 100 % 10 % 100 % 6,1 ratio 6,1 Ratio 95 %	61.413.195.300,00			-	1. Peningkatan daya saing sumber daya manusia yang mendorong penyerapan tenaga kerja 3. Peningkatan pelayanan infrastruktur yang berwawasan lingkungan dan berkelanjutan	-	82% 12% 100% 6,1ratio 100% 6,1Ratio 95,5% 100% 96% 98% 0% 9% 100%	0,00			
	1	01	02	2.01	0001	Pembangunan Unit Sekolah Baru (USB)																
							Jumlah Sekolah Baru yang Telah Dibangun				0 Unit	1.000.000,00	- Kab. Penajam Paser Utara, Semua Kecamatan, Semua Kel/Desa	DANA TRANSFER UMUM-DANA BAGI HASIL	-	1. Peningkatan daya saing sumber daya manusia yang mendorong penyerapan tenaga kerja 3. Peningkatan pelayanan infrastruktur yang berwawasan lingkungan dan berkelanjutan	-	0,00	DINAS PENDIDIKAN, PEMUDA DAN OLAHRAGA			
	1	01	02	2.01	0003	Pembangunan Ruang Guru/Kepala Sekolah/TU																
							Jumlah Ruang Guru/Kepala Sekolah/TU yang Telah Dibangun				0 Ruang	1.000.000,00	- Kab. Penajam Paser Utara, Semua Kecamatan, Semua Kel/Desa	DANA TRANSFER UMUM-DANA BAGI HASIL	-	3. Peningkatan pelayanan infrastruktur yang berwawasan lingkungan dan berkelanjutan	-	0,00	DINAS PENDIDIKAN, PEMUDA DAN OLAHRAGA			
	1	01	02	2.01	0004	Pembangunan Ruang Unit Kesehatan Sekolah																

No	Kode					Urusan / Bidang Urusan / Program / Kegiatan / Sub Kegiatan	Indikator Program / Kegiatan / Sub Kegiatan	Target Akhir Periode Renstra OPD	Realisasi Capaian RENJA OPD Tahun 2022	Prakiraan Capaian Target RENJA OPD Tahun 2023	Capaian Kinerja Dan Kerangka Pendanaan				Kelompok Sasaran	Prakiraan Maju Rencana Tahun 2023		Perangkat Daerah Penanggung Jawab		
											Target 2024	Pagu Indikatif (Rp)	Lokasi	Sumber Dana		Prioritas			Target	Pagu Indikatif (Rp)
																Nasional	Daerah			
							Jumlah Ruang Unit Kesehatan Sekolah yang Telah Dibangun				0 Ruang	1.000.000,00	- Kab. Penajam Paser Utara, Semua Kecamatan, Semua Kel/Desa	DANA TRANSFER UMUM-DANA BAGI HASIL	-	1. Peningkatan daya saing sumber daya manusia yang mendorong penyerapan tenaga kerja 3. Peningkatan pelayanan infrastruktur yang berwawasan lingkungan dan berkelanjutan	-		0,00	DINAS PENDIDIKAN, PEMUDA DAN OLAHRAGA
	1	01	02	2.01	0005	Pembangunan Perpustakaan Sekolah														
							Jumlah Perpustakaan Sekolah yang Telah Dibangun				0 Ruang	1.000.000,00	- Kab. Penajam Paser Utara, Semua Kecamatan, Semua Kel/Desa	DANA TRANSFER UMUM-DANA BAGI HASIL	-	1. Peningkatan daya saing sumber daya manusia yang mendorong penyerapan tenaga kerja 3. Peningkatan pelayanan infrastruktur yang berwawasan lingkungan dan berkelanjutan	-		0,00	DINAS PENDIDIKAN, PEMUDA DAN OLAHRAGA
	1	01	02	2.01	0006	Pembangunan Sarana, Prasarana dan Utilitas Sekolah														
							Jumlah Sarana, Prasarana dan Utilitas Sekolah yang Telah Dibangun				0 Unit	56.650.000.000,00	- Kab. Penajam Paser Utara, Semua Kecamatan, Semua Kel/Desa	DANA TRANSFER UMUM-DANA BAGI HASIL	-	1. Peningkatan daya saing sumber daya manusia yang mendorong penyerapan tenaga kerja 3. Peningkatan pelayanan infrastruktur yang berwawasan lingkungan dan berkelanjutan	-		0,00	DINAS PENDIDIKAN, PEMUDA DAN OLAHRAGA
	1	01	02	2.01	0007	Pembangunan Rumah Dinas Kepala Sekolah/Guru/Penjaga Sekolah														
							Jumlah Rumah Dinas Kepala Sekolah, Guru, Penjaga Sekolah yang Telah Dibangun				0 Unit	0,00	- Kab. Penajam Paser Utara, Semua Kecamatan, Semua Kel/Desa	DANA TRANSFER UMUM-DANA BAGI HASIL	-	1. Peningkatan daya saing sumber daya manusia yang mendorong penyerapan tenaga kerja 3. Peningkatan pelayanan infrastruktur yang berwawasan lingkungan dan berkelanjutan	-		0,00	DINAS PENDIDIKAN, PEMUDA DAN OLAHRAGA
	1	01	02	2.01	0014	Pengadaan Mebel Sekolah														
							Jumlah Mebel sekolah yang Tersedia				0 Paket	1.000.000,00	- Kab. Penajam Paser Utara, Semua Kecamatan, Semua Kel/Desa	DANA TRANSFER UMUM-DANA BAGI HASIL	-	1. Peningkatan daya saing sumber daya manusia yang mendorong penyerapan tenaga kerja 3. Peningkatan pelayanan infrastruktur yang berwawasan lingkungan dan berkelanjutan	-		0,00	DINAS PENDIDIKAN, PEMUDA DAN OLAHRAGA
	1	01	02	2.01	0016	Pengadaan Perlengkapan Sekolah														

No	Kode					Urusan / Bidang Urusan / Program / Kegiatan / Sub Kegiatan	Indikator Program / Kegiatan / Sub Kegiatan	Target Akhir Periode Renstra OPD	Realisasi Capaian RENJA OPD Tahun 2022	Prakiraan Capaian Target RENJA OPD Tahun 2023	Capaian Kinerja Dan Kerangka Pendanaan				Kelompok Sasaran	Prakiraan Maju Rencana Tahun 2023		Perangkat Daerah Penanggung Jawab		
											Target 2024	Pagu Indikatif (Rp)	Lokasi	Sumber Dana		Prioritas			Target	Pagu Indikatif (Rp)
																Nasional	Daerah			
							Jumlah Perlengkapan Sekolah yang Tersedia				0 Paket	1.000.000,00	- Kab. Penajam Paser Utara, Semua Kecamatan, Semua Kel/Desa	DANA TRANSFER UMUM-DANA BAGI HASIL	-	1. Peningkatan daya saing sumber daya manusia yang mendorong penyerapan tenaga kerja 3. Peningkatan pelayanan infrastruktur yang berwawasan lingkungan dan berkelanjutan	-		0,00	DINAS PENDIDIKAN, PEMUDA DAN OLAHRAGA
	1	01	02	2.01	0025	Pembinaan Minat, Bakat dan Kreativitas Siswa														
							Jumlah Siswa yang Mengikuti Ajang Kompetisi/Lomba Akademik dan Non Akademik				0 Peserta Didik	100.000.000,00	- Kab. Penajam Paser Utara, Semua Kecamatan, Semua Kel/Desa	DANA TRANSFER UMUM-DANA BAGI HASIL	-	1. Peningkatan daya saing sumber daya manusia yang mendorong penyerapan tenaga kerja 3. Peningkatan pelayanan infrastruktur yang berwawasan lingkungan dan berkelanjutan	-		0,00	DINAS PENDIDIKAN, PEMUDA DAN OLAHRAGA
	1	01	02	2.01	0026	Penyediaan Pendidik dan Tenaga Kependidikan bagi Satuan Pendidikan Sekolah Dasar														
							Jumlah Pendidik dan Tenaga Kependidikan yang Tersedia pada Satuan Pendidikan Sekolah Dasar				0 Orang	3.364.200.000,00	- Kab. Penajam Paser Utara, Semua Kecamatan, Semua Kel/Desa	DANA TRANSFER UMUM-DANA BAGI HASIL	-	1. Peningkatan daya saing sumber daya manusia yang mendorong penyerapan tenaga kerja 3. Peningkatan pelayanan infrastruktur yang berwawasan lingkungan dan berkelanjutan	-		0,00	DINAS PENDIDIKAN, PEMUDA DAN OLAHRAGA
	1	01	02	2.01	0027	Pengembangan Karir Pendidik dan Tenaga Kependidikan pada Satuan Pendidikan Sekolah Dasar														
							Jumlah Pendidik dan Tenaga Kependidikan yang Mendapatkan Fasilitas Kenaikan Pangkat/Golongan, Pemberian Promosi, Peningkatan Kompetensi dan Kualifikasi				0 Orang	1.000.000.000,00	- Kab. Penajam Paser Utara, Semua Kecamatan, Semua Kel/Desa	DANA TRANSFER UMUM-DANA BAGI HASIL	-	3. Peningkatan pelayanan infrastruktur yang berwawasan lingkungan dan berkelanjutan	-		0,00	DINAS PENDIDIKAN, PEMUDA DAN OLAHRAGA
	1	01	02	2.01	0028	Pembinaan Kelembagaan dan Manajemen Sekolah														
							Jumlah Sekolah Menengah Dasar yang Dilaksanakan Pembinaan Kelembagaan dan manajemen sekolah				0 Satuan Pendidikan	1.000.000,00	- Kab. Penajam Paser Utara, Semua Kecamatan, Semua Kel/Desa	DANA TRANSFER UMUM-DANA BAGI HASIL	-	1. Peningkatan daya saing sumber daya manusia yang mendorong penyerapan tenaga kerja 3. Peningkatan pelayanan infrastruktur yang berwawasan lingkungan dan berkelanjutan	-		0,00	DINAS PENDIDIKAN, PEMUDA DAN OLAHRAGA
	1	01	02	2.01	0029	Pengelolaan Dana BOS Sekolah Dasar														

No	Kode					Urusan / Bidang Urusan / Program / Kegiatan / Sub Kegiatan	Indikator Program / Kegiatan / Sub Kegiatan	Target Akhir Periode Renstra OPD	Realisasi Capaian RENJA OPD Tahun 2022	Prakiraan Capaian Target RENJA OPD Tahun 2023	Capaian Kinerja Dan Kerangka Pendanaan					Kelompok Sasaran	Prakiraan Maju Rencana Tahun 2023		Perangkat Daerah Penanggung Jawab					
											Target 2024	Pagu Indikatif (Rp)	Lokasi	Sumber Dana	Prioritas		Target	Pagu Indikatif (Rp)						
															Nasional					Daerah				
							Jumlah Sekolah Dasar yang Mengelola Dana BOS				0 Satuan Pendidikan	0,00	- Kab. Penajam Paser Utara, Semua Kecamatan, Semua Kel/Desa	DANA TRANSFER KHUSUS- DANA ALOKASI KHUSUS NON FISIK	-	1. Peningkatan daya saing sumber daya manusia yang mendorong penyerapan tenaga kerja 3. Peningkatan pelayanan infrastruktur yang berwawasan lingkungan dan berkelanjutan	-		0,00	DINAS PENDIDIKAN, PEMUDA DAN OLAHRAGA				
	1	01	02	2.01	0031	Pembangunan Laboratorium Sekolah Dasar																		
							Jumlah Ruang Laboratorium Sekolah Dasar yang Telah Dibangun				0 Ruang	0,00	- Kab. Penajam Paser Utara, Semua Kecamatan, Semua Kel/Desa	DANA TRANSFER UMUM-DANA BAGI HASIL	-	1. Peningkatan daya saing sumber daya manusia yang mendorong penyerapan tenaga kerja 3. Peningkatan pelayanan infrastruktur yang berwawasan lingkungan dan berkelanjutan	-		0,00	DINAS PENDIDIKAN, PEMUDA DAN OLAHRAGA				
	1	01	02	2.01	0046	Pengadaan Perlengkapan Peserta Didik																		
							Jumlah Perlengkapan Peserta Didik yang Tersedia				0 Paket	0,00	- Kab. Penajam Paser Utara, Semua Kecamatan, Semua Kel/Desa	DANA TRANSFER UMUM-DANA BAGI HASIL	-	1. Peningkatan daya saing sumber daya manusia yang mendorong penyerapan tenaga kerja 3. Peningkatan pelayanan infrastruktur yang berwawasan lingkungan dan berkelanjutan	-		0,00	DINAS PENDIDIKAN, PEMUDA DAN OLAHRAGA				
	1	01	02	2.01	0047	Pembangunan Ruang Kelas Baru																		
							Jumlah Ruang Kelas Baru yang Bertambah				0 Ruang	1.000.000,00	- Kab. Penajam Paser Utara, Semua Kecamatan, Semua Kel/Desa	DANA TRANSFER UMUM-DANA BAGI HASIL	-	3. Peningkatan pelayanan infrastruktur yang berwawasan lingkungan dan berkelanjutan	-		0,00	DINAS PENDIDIKAN, PEMUDA DAN OLAHRAGA				
	1	01	02	2.01	0048	Rehabilitasi Sedang/Berat Sarana, Prasarana dan Utilitas Sekolah																		
							Jumlah Sarana, Prasarana dan Utilitas Sekolah yang Telah Direhabilitasi Sedang/Berat	20 Unit			0 Unit	1.000.000,00	- Kab. Penajam Paser Utara, Semua Kecamatan, Semua Kel/Desa	DANA TRANSFER UMUM-DANA BAGI HASIL	-	1. Peningkatan daya saing sumber daya manusia yang mendorong penyerapan tenaga kerja 3. Peningkatan pelayanan infrastruktur yang berwawasan lingkungan dan berkelanjutan	-	20 Unit	0,00	DINAS PENDIDIKAN, PEMUDA DAN OLAHRAGA				
	1	01	02	2.01	0050	Penyelenggaraan Proses Belajar Bagi Peserta Didik																		

No	Kode					Urusan / Bidang Urusan / Program / Kegiatan / Sub Kegiatan	Indikator Program / Kegiatan / Sub Kegiatan	Target Akhir Periode Renstra OPD	Realisasi Capaian RENJA OPD Tahun 2022	Prakiraan Capaian Target RENJA OPD Tahun 2023	Capaian Kinerja Dan Kerangka Pendanaan				Kelompok Sasaran	Prakiraan Maju Rencana Tahun 2023		Perangkat Daerah Penanggung Jawab			
											Target 2024	Pagu Indikatif (Rp)	Lokasi	Sumber Dana		Prioritas			Target	Pagu Indikatif (Rp)	
																Nasional	Daerah				
							Jumlah Satuan Pendidikan yang Menyelenggarakan Proses Belajar				0 Satuan Pendidikan	289.995.300,00	- Semua Kota/Kab, Semua Kecamatan, Semua Kel/Desa - Kab. Penajam Paser Utara, Semua Kecamatan, Semua Kel/Desa	DANA TRANSFER UMUM-DANA BAGI HASIL	-	1. Peningkatan daya saing sumber daya manusia yang mendorong penyerapan tenaga kerja 3. Peningkatan pelayanan infrastruktur yang berwawasan lingkungan dan berkelanjutan	-		0,00	DINAS PENDIDIKAN, PEMUDA DAN OLAHRAGA	
	1	01	02	2.02		Pengelolaan Pendidikan Sekolah Menengah Pertama	Angka Kelulusan (AL) SMP/MTs Angka Melanjutkan (AM) dari SD/MI ke SMP/MTs Angka Partisipasi Kasar (APK) SMP/MTs/Paket B Angka Partisipasi Murni (APM) SMP/MTs/Paket B Angka Partisipasi Sekolah (APS) SMP/MTs/Paket B Angka Putus Sekolah (APS) SMP/MTs Persentase Guru Penggerak Jenjang SMP/ Mts Persentase Implementasi Kurikulum Merdeka Jenjang SMP/MTs Persentase Sekolah Penggerak Jenjang SMP/ MTs	0% 99% 94% 24% 97% 100% 13% 100% 100% 100%			100 % 100 % 100 % 95 % 97 % 0 % 9 % 100 % 20 %	8.517.925.670,00			-	1. Peningkatan daya saing sumber daya manusia yang mendorong penyerapan tenaga kerja 3. Peningkatan pelayanan infrastruktur yang berwawasan lingkungan dan berkelanjutan	-	0% 98% 92% 22% 96% 100% 11% 100% 100% 100%	0,00		
	1	01	02	2.02	0001	Pembangunan Unit Sekolah Baru (USB)															
							Jumlah Sekolah Baru yang Telah Dibangun				0 Unit	0,00	- Kab. Penajam Paser Utara, Semua Kecamatan, Semua Kel/Desa	DANA TRANSFER UMUM-DANA BAGI HASIL	-	1. Peningkatan daya saing sumber daya manusia yang mendorong penyerapan tenaga kerja 3. Peningkatan pelayanan infrastruktur yang berwawasan lingkungan dan berkelanjutan	-		0,00	DINAS PENDIDIKAN, PEMUDA DAN OLAHRAGA	
	1	01	02	2.02	0003	Pembangunan Ruang Guru/Kepala Sekolah/TU															
							Jumlah Ruang Guru/Kepala Sekolah/TU yang Telah Dibangun				0 Ruang	0,00	- Kab. Penajam Paser Utara, Semua Kecamatan, Semua Kel/Desa	DANA TRANSFER UMUM-DANA BAGI HASIL	-	1. Peningkatan daya saing sumber daya manusia yang mendorong penyerapan tenaga kerja 3. Peningkatan pelayanan infrastruktur yang berwawasan lingkungan dan berkelanjutan	-		0,00	DINAS PENDIDIKAN, PEMUDA DAN OLAHRAGA	
	1	01	02	2.02	0004	Pembangunan Ruang Unit Kesehatan Sekolah															

No	Kode					Urusan / Bidang Urusan / Program / Kegiatan / Sub Kegiatan	Indikator Program / Kegiatan / Sub Kegiatan	Target Akhir Periode Renstra OPD	Realisasi Capaian RENJA OPD Tahun 2022	Prakiraan Capaian Target RENJA OPD Tahun 2023	Capaian Kinerja Dan Kerangka Pendanaan					Kelompok Sasaran	Prakiraan Maju Rencana Tahun 2023		Perangkat Daerah Penanggung Jawab	
											Target 2024	Pagu Indikatif (Rp)	Lokasi	Sumber Dana	Prioritas		Target	Pagu Indikatif (Rp)		
															Nasional					Daerah
							Jumlah Ruang Unit Kesehatan Sekolah yang Telah Dibangun				0 Ruang	0,00	- Kab. Penajam Paser Utara, Semua Kecamatan, Semua Kel/Desa	-	-	1. Peningkatan daya saing sumber daya manusia yang mendorong penyerapan tenaga kerja 3. Peningkatan pelayanan infrastruktur yang berwawasan lingkungan dan berkelanjutan	-		0,00	DINAS PENDIDIKAN, PEMUDA DAN OLAHRAGA
	1	01	02	2.02	0005	Pembangunan Perpustakaan Sekolah														
							Jumlah Perpustakaan Sekolah yang Telah Dibangun				0 Ruang	0,00	- Kab. Penajam Paser Utara, Semua Kecamatan, Semua Kel/Desa	DANA TRANSFER UMUM-DANA BAGI HASIL	-	1. Peningkatan daya saing sumber daya manusia yang mendorong penyerapan tenaga kerja 3. Peningkatan pelayanan infrastruktur yang berwawasan lingkungan dan berkelanjutan	-		0,00	DINAS PENDIDIKAN, PEMUDA DAN OLAHRAGA
	1	01	02	2.02	0006	Pembangunan Laboratorium														
							Jumlah Ruang Laboratorium yang Telah Dibangun				0 Ruang	0,00	- Kab. Penajam Paser Utara, Semua Kecamatan, Semua Kel/Desa	DANA TRANSFER UMUM-DANA BAGI HASIL	-	1. Peningkatan daya saing sumber daya manusia yang mendorong penyerapan tenaga kerja 3. Peningkatan pelayanan infrastruktur yang berwawasan lingkungan dan berkelanjutan	-		0,00	DINAS PENDIDIKAN, PEMUDA DAN OLAHRAGA
	1	01	02	2.02	0007	Pembangunan Ruang Serba Guna/Aula														
							Jumlah Ruang Serba Guna/Aula yang Telah Dibangun				0 Ruang	0,00	- Kab. Penajam Paser Utara, Semua Kecamatan, Semua Kel/Desa	DANA TRANSFER UMUM-DANA BAGI HASIL	-	1. Peningkatan daya saing sumber daya manusia yang mendorong penyerapan tenaga kerja 3. Peningkatan pelayanan infrastruktur yang berwawasan lingkungan dan berkelanjutan	-		0,00	DINAS PENDIDIKAN, PEMUDA DAN OLAHRAGA
	1	01	02	2.02	0009	Pembangunan Rumah Dinas Kepala Sekolah/Guru/Penjaga Sekolah														
							Jumlah Rumah Dinas Kepala Sekolah, Guru, Penjaga Sekolah yang Telah Dibangun				0 Unit	0,00	- Kab. Penajam Paser Utara, Semua Kecamatan, Semua Kel/Desa	DANA TRANSFER UMUM-DANA BAGI HASIL	-	1. Peningkatan daya saing sumber daya manusia yang mendorong penyerapan tenaga kerja 3. Peningkatan pelayanan infrastruktur yang berwawasan lingkungan dan berkelanjutan	-		0,00	DINAS PENDIDIKAN, PEMUDA DAN OLAHRAGA
	1	01	02	2.02	0012	Pembangunan Sarana, Prasarana dan Utilitas Sekolah														



No	Kode					Urusan / Bidang Urusan / Program / Kegiatan / Sub Kegiatan	Indikator Program / Kegiatan / Sub Kegiatan	Target Akhir Periode Renstra OPD	Realisasi Capaian RENJA OPD Tahun 2022	Prakiraan Capaian Target RENJA OPD Tahun 2023	Capaian Kinerja Dan Kerangka Pendanaan					Kelompok Sasaran	Prakiraan Maju Rencana Tahun 2023		Perangkat Daerah Penanggung Jawab	
											Target 2024	Pagu Indikatif (Rp)	Lokasi	Sumber Dana	Prioritas		Target	Pagu Indikatif (Rp)		
															Nasional					Daerah
							Jumlah Sarana, Prasarana dan Utilitas Sekolah yang Telah Dibangun				0 Unit	975.000.000,00	- Kab. Penajam Paser Utara, Semua Kecamatan, Semua Kel/Desa	DANA TRANSFER UMUM-DANA BAGI HASIL	-	1. Peningkatan daya saing sumber daya manusia yang mendorong penyerapan tenaga kerja 3. Peningkatan pelayanan infrastruktur yang berwawasan lingkungan dan berkelanjutan	-		0,00	DINAS PENDIDIKAN, PEMUDA DAN OLAHRAGA
	1	01	02	2.02	0024	Rehabilitasi Sedang/Berat Sarana, Prasarana dan Utilitas Sekolah														
							Jumlah Sarana, Prasarana dan Utilitas Sekolah yang Telah Direhabilitasi Sedang/Berat				0 Unit	1.000.000,00	- Kab. Penajam Paser Utara, Semua Kecamatan, Semua Kel/Desa	DANA TRANSFER UMUM-DANA BAGI HASIL	-	1. Peningkatan daya saing sumber daya manusia yang mendorong penyerapan tenaga kerja 3. Peningkatan pelayanan infrastruktur yang berwawasan lingkungan dan berkelanjutan	-		0,00	DINAS PENDIDIKAN, PEMUDA DAN OLAHRAGA
	1	01	02	2.02	0025	Pengadaan Mebel Sekolah														
							Jumlah Mebel Sekolah yang Tersedia				0 Paket	1.000.000,00	- Kab. Penajam Paser Utara, Semua Kecamatan, Semua Kel/Desa	DANA TRANSFER UMUM-DANA BAGI HASIL	-	1. Peningkatan daya saing sumber daya manusia yang mendorong penyerapan tenaga kerja 3. Peningkatan pelayanan infrastruktur yang berwawasan lingkungan dan berkelanjutan	-		0,00	DINAS PENDIDIKAN, PEMUDA DAN OLAHRAGA
	1	01	02	2.02	0027	Pengadaan Perlengkapan Sekolah														
							Jumlah Perlengkapan Sekolah yang Tersedia				0 Paket	1.000.000,00	- Kab. Penajam Paser Utara, Semua Kecamatan, Semua Kel/Desa	DANA TRANSFER UMUM-DANA BAGI HASIL	-	1. Peningkatan daya saing sumber daya manusia yang mendorong penyerapan tenaga kerja 3. Peningkatan pelayanan infrastruktur yang berwawasan lingkungan dan berkelanjutan	-		0,00	DINAS PENDIDIKAN, PEMUDA DAN OLAHRAGA
	1	01	02	2.02	0038	Pembinaan Minat, Bakat dan Kreativitas Siswa														
							Jumlah Siswa yang Mengikuti Ajang Kompetisi/Lomba Akademik dan Non Akademik				0 Peserta Didik	341.430.840,00	- Kab. Penajam Paser Utara, Semua Kecamatan, Semua Kel/Desa	DANA TRANSFER UMUM-DANA BAGI HASIL	-	1. Peningkatan daya saing sumber daya manusia yang mendorong penyerapan tenaga kerja 3. Peningkatan pelayanan infrastruktur yang berwawasan lingkungan dan berkelanjutan	-		0,00	DINAS PENDIDIKAN, PEMUDA DAN OLAHRAGA
	1	01	02	2.02	0039	Penyediaan Pendidik dan Tenaga Kependidikan bagi Satuan Pendidikan Sekolah Menengah Pertama														

No	Kode					Urusan / Bidang Urusan / Program / Kegiatan / Sub Kegiatan	Indikator Program / Kegiatan / Sub Kegiatan	Target Akhir Periode Renstra OPD	Realisasi Capaian RENJA OPD Tahun 2022	Prakiraan Capaian Target RENJA OPD Tahun 2023	Capaian Kinerja Dan Kerangka Pendanaan				Kelompok Sasaran	Prakiraan Maju Rencana Tahun 2023		Perangkat Daerah Penanggung Jawab		
											Target 2024	Pagu Indikatif (Rp)	Lokasi	Sumber Dana		Prioritas			Target	Pagu Indikatif (Rp)
																Nasional	Daerah			
							Jumlah Pendidik dan Tenaga Kependidikan yang Tersedia pada Satuan Pendidikan Sekolah Menengah Pertama				0 Orang	6.158.569.200,00	- Kab. Penajam Paser Utara, Semua Kecamatan, Semua Kel/Desa	DANA TRANSFER UMUM-DANA BAGI HASIL	-	1. Peningkatan daya saing sumber daya manusia yang mendorong penyerapan tenaga kerja 3. Peningkatan pelayanan infrastruktur yang berwawasan lingkungan dan berkelanjutan	-		0,00	DINAS PENDIDIKAN, PEMUDA DAN OLAHRAGA
	1	01	02	2.02	0040	Pengembangan Karir Pendidik dan Tenaga Kependidikan pada Satuan Pendidikan Sekolah Menengah Pertama														
							Jumlah Pendidik dan Tenaga Kependidikan yang Mendapatkan Fasilitas Kenaikan Pangkat/Golongan, Pemberian Promosi, Peningkatan Kompetensi dan Kualifikasi				0 Orang	1.000.000.000,00	- Semua Kota/Kab, Semua Kecamatan, Semua Kel/Desa - Kab. Penajam Paser Utara, Semua Kecamatan, Semua Kel/Desa	DANA TRANSFER UMUM-DANA BAGI HASIL	-	3. Peningkatan pelayanan infrastruktur yang berwawasan lingkungan dan berkelanjutan	-		0,00	DINAS PENDIDIKAN, PEMUDA DAN OLAHRAGA
	1	01	02	2.02	0041	Pembinaan Kelembagaan dan Manajemen Sekolah														
							Jumlah Sekolah Menengah Pertama yang Dilaksanakan Pembinaan				0 Satuan Pendidikan	1.000.000,00	- Kab. Penajam Paser Utara, Semua Kecamatan, Semua Kel/Desa	DANA TRANSFER UMUM-DANA BAGI HASIL	-	1. Peningkatan daya saing sumber daya manusia yang mendorong penyerapan tenaga kerja 3. Peningkatan pelayanan infrastruktur yang berwawasan lingkungan dan berkelanjutan	-		0,00	DINAS PENDIDIKAN, PEMUDA DAN OLAHRAGA
	1	01	02	2.02	0042	Pengelolaan Dana BOS Sekolah Menengah Pertama														
							Jumlah Sekolah Menengah pertama yang Mengelola Dana BOS				0 Satuan Pendidikan	0,00	- Kab. Penajam Paser Utara, Semua Kecamatan, Semua Kel/Desa	DANA TRANSFER UMUM-DANA BAGI HASIL	-	1. Peningkatan daya saing sumber daya manusia yang mendorong penyerapan tenaga kerja 3. Peningkatan pelayanan infrastruktur yang berwawasan lingkungan dan berkelanjutan	-		0,00	DINAS PENDIDIKAN, PEMUDA DAN OLAHRAGA
	1	01	02	2.02	0058	Penyelenggaraan Proses Belajar bagi Peserta Didik														
							Jumlah Peserta Didik yang Mengikuti Proses Belajar				0 Satuan Pendidikan	38.925.630,00	- Kab. Penajam Paser Utara, Semua Kecamatan, Semua Kel/Desa	DANA TRANSFER UMUM-DANA BAGI HASIL	-	1. Peningkatan daya saing sumber daya manusia yang mendorong penyerapan tenaga kerja 3. Peningkatan pelayanan infrastruktur yang berwawasan lingkungan dan berkelanjutan	-		0,00	DINAS PENDIDIKAN, PEMUDA DAN OLAHRAGA
	1	01	02	2.02	0059	Pembangunan Ruang Kelas Baru														

No	Kode					Urusan / Bidang Urusan / Program / Kegiatan / Sub Kegiatan	Indikator Program / Kegiatan / Sub Kegiatan	Target Akhir Periode Renstra OPD	Realisasi Capaian RENJA OPD Tahun 2022	Prakiraan Capaian Target RENJA OPD Tahun 2023	Capaian Kinerja Dan Kerangka Pendanaan					Kelompok Sasaran	Prakiraan Maju Rencana Tahun 2023		Perangkat Daerah Penanggung Jawab	
											Target 2024	Pagu Indikatif (Rp)	Lokasi	Sumber Dana	Prioritas		Target	Pagu Indikatif (Rp)		
															Nasional					Daerah
							Jumlah Ruang Kelas Baru yang Bertambah				0 Ruang	0,00	- Kab. Penajam Paser Utara, Semua Kecamatan, Semua Kel/Desa	DANA TRANSFER UMUM-DANA BAGI HASIL	-	1. Peningkatan daya saing sumber daya manusia yang mendorong penyerapan tenaga kerja 3. Peningkatan pelayanan infrastruktur yang berwawasan lingkungan dan berkelanjutan	-		0,00	DINAS PENDIDIKAN, PEMUDA DAN OLAHRAGA
	1	01	02	2.02	0062	Pengadaan Perlengkapan Peserta Didik														
							Jumlah Perlengkapan Peserta Didik yang Tersedia				0 Paket	0,00	- Kab. Penajam Paser Utara, Semua Kecamatan, Semua Kel/Desa	DANA TRANSFER UMUM-DANA BAGI HASIL	-	1. Peningkatan daya saing sumber daya manusia yang mendorong penyerapan tenaga kerja 3. Peningkatan pelayanan infrastruktur yang berwawasan lingkungan dan berkelanjutan	-		0,00	DINAS PENDIDIKAN, PEMUDA DAN OLAHRAGA
	1	01	02	2.03		Pengelolaan Pendidikan Anak Usia Dini (PAUD)	Angka Partisipasi Kasar PAUD Partisipasi Pendidikan Anak Usia Dini (PAUD) Persentase Guru Penggerak Jenjang PAUD Persentase Implementasi Kurikulum Merdeka Jenjang PAUD Persentase Sekolah Penggerak Jenjang PAUD	7,24% 70% 12,82% 100% 84%			82 % 52 % 4,83 % 100 % 6,41 %	10.572.800.000,00			-	1. Peningkatan daya saing sumber daya manusia yang mendorong penyerapan tenaga kerja 3. Peningkatan pelayanan infrastruktur yang berwawasan lingkungan dan berkelanjutan	-	6,44% 60% 9,61% 100% 83%	0,00	
	1	01	02	2.03	0002	Pembangunan Sarana, Prasarana dan Utilitas PAUD														
							Jumlah Sarana, Prasarana dan Utilitas PAUD yang Telah Dibangun				0 Unit	0,00	- Kab. Penajam Paser Utara, Semua Kecamatan, Semua Kel/Desa	DANA TRANSFER UMUM-DANA BAGI HASIL	-	1. Peningkatan daya saing sumber daya manusia yang mendorong penyerapan tenaga kerja 3. Peningkatan pelayanan infrastruktur yang berwawasan lingkungan dan berkelanjutan	-		0,00	DINAS PENDIDIKAN, PEMUDA DAN OLAHRAGA
	1	01	02	2.03	0007	Pengadaan Mebel PAUD														
							Jumlah Mebel PAUD yang Tersedia				0 Paket	0,00	- Kab. Penajam Paser Utara, Semua Kecamatan, Semua Kel/Desa	DANA TRANSFER UMUM-DANA BAGI HASIL	-	1. Peningkatan daya saing sumber daya manusia yang mendorong penyerapan tenaga kerja 3. Peningkatan pelayanan infrastruktur yang berwawasan lingkungan dan berkelanjutan	-		0,00	DINAS PENDIDIKAN, PEMUDA DAN OLAHRAGA
	1	01	02	2.03	0009	Pengadaan Perlengkapan PAUD														

No	Kode					Urusan / Bidang Urusan / Program / Kegiatan / Sub Kegiatan	Indikator Program / Kegiatan / Sub Kegiatan	Target Akhir Periode Renstra OPD	Realisasi Capaian RENJA OPD Tahun 2022	Prakiraan Capaian Target RENJA OPD Tahun 2023	Capaian Kinerja Dan Kerangka Pendanaan						Kelompok Sasaran	Prakiraan Maju Rencana Tahun 2023		Perangkat Daerah Penanggung Jawab	
											Target 2024	Pagu Indikatif (Rp)	Lokasi	Sumber Dana	Prioritas			Target	Pagu Indikatif (Rp)		
															Nasional	Daerah					
							Jumlah perlengkapan PAUD yang Tersedia				0 Paket	0,00	- Kab. Penajam Paser Utara, Semua Kecamatan, Semua Kel/Desa	DANA TRANSFER UMUM-DANA BAGI HASIL	-	1. Peningkatan daya saing sumber daya manusia yang mendorong penyerapan tenaga kerja 3. Peningkatan pelayanan infrastruktur yang berwawasan lingkungan dan berkelanjutan	-		0,00	DINAS PENDIDIKAN, PEMUDA DAN OLAHRAGA	
	1	01	02	2.03	0011	Penyediaan Biaya Personil Peserta Didik PAUD															
							Jumlah Peserta Didik PAUD yang Menerima Biaya Personil Peserta Didik				0 Peserta Didik	70.000.000,00	- Kab. Penajam Paser Utara, Semua Kecamatan, Semua Kel/Desa	DANA TRANSFER UMUM-DANA BAGI HASIL	-	1. Peningkatan daya saing sumber daya manusia yang mendorong penyerapan tenaga kerja 3. Peningkatan pelayanan infrastruktur yang berwawasan lingkungan dan berkelanjutan	-		0,00	DINAS PENDIDIKAN, PEMUDA DAN OLAHRAGA	
	1	01	02	2.03	0012	Pengadaan Alat Praktik dan Peraga Siswa PAUD															
							Jumlah Alat Praktik dan Peraga PAUD yang Tersedia				0 Paket	1.000.000,00	- Kab. Penajam Paser Utara, Semua Kecamatan, Semua Kel/Desa	DANA TRANSFER UMUM-DANA BAGI HASIL	-	1. Peningkatan daya saing sumber daya manusia yang mendorong penyerapan tenaga kerja 3. Peningkatan pelayanan infrastruktur yang berwawasan lingkungan dan berkelanjutan	-		0,00	DINAS PENDIDIKAN, PEMUDA DAN OLAHRAGA	
	1	01	02	2.03	0013	Penyelenggaraan Proses Belajar PAUD															
							Jumlah Peserta Didik PAUD yang Mengikuti Proses Belajar				0 Peserta Didik	100.000.000,00	- Kab. Penajam Paser Utara, Semua Kecamatan, Semua Kel/Desa	DANA TRANSFER UMUM-DANA BAGI HASIL	-	1. Peningkatan daya saing sumber daya manusia yang mendorong penyerapan tenaga kerja 3. Peningkatan pelayanan infrastruktur yang berwawasan lingkungan dan berkelanjutan	-		0,00	DINAS PENDIDIKAN, PEMUDA DAN OLAHRAGA	
	1	01	02	2.03	0015	Penyediaan Pendidik dan Tenaga Kependidikan bagi Satuan PAUD															
							Jumlah Pendidik dan Tenaga Kependidikan yang Tersedia pada PAUD				0 Orang	9.540.800.000,00	- Kab. Penajam Paser Utara, Semua Kecamatan, Semua Kel/Desa	DANA TRANSFER UMUM-DANA BAGI HASIL	-	3. Peningkatan pelayanan infrastruktur yang berwawasan lingkungan dan berkelanjutan	-		0,00	DINAS PENDIDIKAN, PEMUDA DAN OLAHRAGA	
	1	01	02	2.03	0016	Pengembangan Karir Pendidik dan Tenaga Kependidikan pada Satuan Pendidikan PAUD															

No	Kode					Urusan / Bidang Urusan / Program / Kegiatan / Sub Kegiatan	Indikator Program / Kegiatan / Sub Kegiatan	Target Akhir Periode Renstra OPD	Realisasi Capaian RENJA OPD Tahun 2022	Prakiraan Capaian Target RENJA OPD Tahun 2023	Capaian Kinerja Dan Kerangka Pendanaan				Kelompok Sasaran	Prakiraan Maju Rencana Tahun 2023		Perangkat Daerah Penanggung Jawab		
											Target 2024	Pagu Indikatif (Rp)	Lokasi	Sumber Dana		Prioritas			Target	Pagu Indikatif (Rp)
																Nasional	Daerah			
							Jumlah Pendidik dan Tenaga Kependidikan yang Mendapatkan Fasilitas Kenaikan Pangkat/Golongan, Pemberian Promosi, Peningkatan Kompetensi dan Kualifikasi				0 Orang	1.000.000,00	- Kab. Penajam Paser Utara, Semua Kecamatan, Semua Kel/Desa	DANA TRANSFER UMUM-DANA BAGI HASIL	-	1. Peningkatan daya saing sumber daya manusia yang mendorong penyerapan tenaga kerja 3. Peningkatan pelayanan infrastruktur yang berwawasan lingkungan dan berkelanjutan	-		0,00	DINAS PENDIDIKAN, PEMUDA DAN OLAHRAGA
	1	01	02	2.03	0017	Pembinaan Kelembagaan dan Manajemen PAUD														
							Jumlah PAUD yang Dilaksanakan Pembinaan Kelembagaan dan Manajemen				0 Satuan Pendidikan	500.000.000,00	- Kab. Penajam Paser Utara, Semua Kecamatan, Semua Kel/Desa	DANA TRANSFER UMUM-DANA BAGI HASIL	-	1. Peningkatan daya saing sumber daya manusia yang mendorong penyerapan tenaga kerja 3. Peningkatan pelayanan infrastruktur yang berwawasan lingkungan dan berkelanjutan	-		0,00	DINAS PENDIDIKAN, PEMUDA DAN OLAHRAGA
	1	01	02	2.03	0019	Peningkatan Kapasitas Pengelolaan Dana BOP PAUD														
							Jumlah Tenaga yang Meningkatkan Kapasitasnya dalam Pengelolaan Dana BOP PAUD				0 Orang	360.000.000,00	- Kab. Penajam Paser Utara, Semua Kecamatan, Semua Kel/Desa	DANA TRANSFER UMUM-DANA BAGI HASIL	-	1. Peningkatan daya saing sumber daya manusia yang mendorong penyerapan tenaga kerja 3. Peningkatan pelayanan infrastruktur yang berwawasan lingkungan dan berkelanjutan	-		0,00	DINAS PENDIDIKAN, PEMUDA DAN OLAHRAGA
	1	01	02	2.03	0030	Pembangunan Ruang Kelas Baru														
							Jumlah Ruang Kelas Baru yang Bertambah				0 Ruang	0,00	- Kab. Penajam Paser Utara, Semua Kecamatan, Semua Kel/Desa	DANA TRANSFER UMUM-DANA BAGI HASIL	-	1. Peningkatan daya saing sumber daya manusia yang mendorong penyerapan tenaga kerja 3. Peningkatan pelayanan infrastruktur yang berwawasan lingkungan dan berkelanjutan	-		0,00	DINAS PENDIDIKAN, PEMUDA DAN OLAHRAGA
	1	01	02	2.04		Pengelolaan Pendidikan Nonformal/Kesetaraan	Angka melek huruf penduduk usia 15- 24 tahun, perempuan dan lakilaki Penduduk yang berusia >15 Tahun melek huruf ( tidak buta aksara )	100% 100%			100 % 100 %	1.152.000.000,00			-	1. Peningkatan daya saing sumber daya manusia yang mendorong penyerapan tenaga kerja 3. Peningkatan pelayanan infrastruktur yang berwawasan lingkungan dan berkelanjutan	-	100% 100%	0,00	
	1	01	02	2.04	0015	Pengembangan Karir Pendidik dan Tenaga Kependidikan pada Satuan Pendidikan Nonformal/Kesetaraan														

No	Kode					Urusan / Bidang Urusan / Program / Kegiatan / Sub Kegiatan	Indikator Program / Kegiatan / Sub Kegiatan	Target Akhir Periode Renstra OPD	Realisasi Capaian RENJA OPD Tahun 2022	Prakiraan Capaian Target RENJA OPD Tahun 2023	Capaian Kinerja Dan Kerangka Pendanaan					Kelompok Sasaran	Prakiraan Maju Rencana Tahun 2023		Perangkat Daerah Penanggung Jawab				
											Target 2024	Pagu Indikatif (Rp)	Lokasi	Sumber Dana	Prioritas		Target	Pagu Indikatif (Rp)					
															Nasional					Daerah			
							Jumlah Pendidik dan Tenaga Kependidikan yang Mendapatkan Fasilitas Kenaikan Pangkat/Golongan, Pemberian Promosi, Peningkatan Kompetensi dan Kualifikasi				0 Orang	1.000.000,00	- Kab. Penajam Paser Utara, Semua Kecamatan, Semua Kel/Desa	DANA TRANSFER UMUM-DANA BAGI HASIL	-	1. Peningkatan daya saing sumber daya manusia yang mendorong penyerapan tenaga kerja 3. Peningkatan pelayanan infrastruktur yang berwawasan lingkungan dan berkelanjutan	-		0,00	DINAS PENDIDIKAN, PEMUDA DAN OLAHRAGA			
	1	01	02	2.04	0016	Pembinaan Kelembagaan dan Manajemen Sekolah Nonformal/Kesetaraan																	
							Jumlah Sekolah Nonformal/Kesetaraan yang Dilaksanakan Pembinaan Kelembagaan dan Manajemen				0 Satuan Pendidikan	1.000.000,00	- Kab. Penajam Paser Utara, Semua Kecamatan, Semua Kel/Desa	DANA TRANSFER UMUM-DANA BAGI HASIL	-	1. Peningkatan daya saing sumber daya manusia yang mendorong penyerapan tenaga kerja 3. Peningkatan pelayanan infrastruktur yang berwawasan lingkungan dan berkelanjutan	-		0,00	DINAS PENDIDIKAN, PEMUDA DAN OLAHRAGA			
	1	01	02	2.04	0018	Peningkatan Kapasitas Pengelolaan Dana BOP Sekolah Nonformal/Kesetaraan																	
							Jumlah Tenaga yang Meningkatkan Kapasitasnya dalam Pengelolaan Dana BOP Sekolah Nonformal/Kesetaraan				0 Orang	0,00	- Kab. Penajam Paser Utara, Semua Kecamatan, Semua Kel/Desa	DANA TRANSFER UMUM-DANA BAGI HASIL	-	1. Peningkatan daya saing sumber daya manusia yang mendorong penyerapan tenaga kerja 3. Peningkatan pelayanan infrastruktur yang berwawasan lingkungan dan berkelanjutan	-		0,00	DINAS PENDIDIKAN, PEMUDA DAN OLAHRAGA			
	1	01	02	2.04	0046	Penyelenggaraan Proses Belajar bagi Peserta Didik																	
							Jumlah Satuan Pendidikan yang Menyelenggarakan Proses Belajar				0 Peserta Didik	1.150.000.000,00	- Kab. Penajam Paser Utara, Semua Kecamatan, Semua Kel/Desa	DANA TRANSFER UMUM-DANA BAGI HASIL	-	3. Peningkatan pelayanan infrastruktur yang berwawasan lingkungan dan berkelanjutan	-		0,00	DINAS PENDIDIKAN, PEMUDA DAN OLAHRAGA			
	2					URUSAN PEMERINTAHAN WAJIB YANG TIDAK BERKAITAN DENGAN PELAYANAN DASAR										11.817.616.734,00					0,00		
	2	19				URUSAN PEMERINTAHAN BIDANG KEPEMUDAAN DAN OLAHRAGA										11.817.616.734,00						0,00	
3	2	19	01			PROGRAM PENUNJANG URUSAN PEMERINTAHAN DAERAH KABUPATEN/KOTA	Indeks Kepuasan Masyarakat (IKM)	ANilai			B Nilai	294.000.000,00						BNilai	0,00				
	2	19	01	2.01		Perencanaan, Penganggaran, dan Evaluasi Kinerja Perangkat Daerah	IKM ( Indeks Kepuasan Masyarakat ) Perencanaan, Penganggaran dan evaluasi kinerja perangkat daerah	1dokumen ANilai			B Nilai 1 dokumen	20.000.000,00			-	3. Peningkatan pelayanan infrastruktur yang berwawasan lingkungan dan berkelanjutan	-	1dokumen BNilai	0,00				
	2	19	01	2.01	0004	Koordinasi dan Penyusunan DPA-SKPD																	
							Jumlah Dokumen DPA-SKPD dan Laporan Hasil Koordinasi Penyusunan Dokumen DPA-SKPD	100 Dokumen			0 Dokumen	20.000.000,00	- Kab. Penajam Paser Utara, Semua Kecamatan, Semua Kel/Desa	DANA TRANSFER UMUM-DANA BAGI HASIL	-	3. Peningkatan pelayanan infrastruktur yang berwawasan lingkungan dan berkelanjutan	-	100 Dokumen	0,00	DINAS PENDIDIKAN, PEMUDA DAN OLAHRAGA			

No	Kode					Urusan / Bidang Urusan / Program / Kegiatan / Sub Kegiatan	Indikator Program / Kegiatan / Sub Kegiatan	Target Akhir Periode Renstra OPD	Realisasi Capaian RENJA OPD Tahun 2022	Prakiraan Capaian Target RENJA OPD Tahun 2023	Capaian Kinerja Dan Kerangka Pendanaan				Kelompok Sasaran	Prakiraan Maju Rencana Tahun 2023		Perangkat Daerah Penanggung Jawab		
											Target 2024	Pagu Indikatif (Rp)	Lokasi	Sumber Dana		Prioritas			Target	Pagu Indikatif (Rp)
																Nasional	Daerah			
	2	19	01	2.03		Administrasi Barang Milik Daerah pada Perangkat Daerah	-	ANilai			-	78.250.000,00			-	3. Peningkatan pelayanan infrastruktur yang berwawasan lingkungan dan berkelanjutan	-	BNilai	0,00	
	2	19	01	2.03	0006	Penatausahaan Barang Milik Daerah pada SKPD														
							Jumlah Laporan Penatausahaan Barang Milik Daerah pada SKPD				0 Laporan	78.250.000,00	- Kab. Penajam Paser Utara, Semua Kecamatan, Semua Kel/Desa	DANA TRANSFER UMUM-DANA BAGI HASIL	-	3. Peningkatan pelayanan infrastruktur yang berwawasan lingkungan dan berkelanjutan	-		0,00	DINAS PENDIDIKAN, PEMUDA DAN OLAHRAGA
	2	19	01	2.09		Pemeliharaan Barang Milik Daerah Penunjang Urusan Pemerintahan Daerah	IKM ( Indeks Kepuasan Masyarakat )	ANilai			C Nilai	195.750.000,00			-	1. Peningkatan daya saing sumber daya manusia yang mendorong penyerapan tenaga kerja 3. Peningkatan pelayanan infrastruktur yang berwawasan lingkungan dan berkelanjutan	-	BNilai	0,00	
	2	19	01	2.09	0006	Pemeliharaan Peralatan dan Mesin Lainnya														
							Jumlah Peralatan dan Mesin Lainnya yang Dipelihara				0 Unit	145.750.000,00	- Kab. Penajam Paser Utara, Semua Kecamatan, Semua Kel/Desa	DANA TRANSFER UMUM-DANA BAGI HASIL	-	1. Peningkatan daya saing sumber daya manusia yang mendorong penyerapan tenaga kerja 3. Peningkatan pelayanan infrastruktur yang berwawasan lingkungan dan berkelanjutan	-		0,00	DINAS PENDIDIKAN, PEMUDA DAN OLAHRAGA
	2	19	01	2.09	0009	Pemeliharaan/Rehabilitasi Gedung Kantor dan Bangunan Lainnya														
							Jumlah Gedung Kantor dan Bangunan Lainnya yang Dipelihara/Direhabilitasi	1 Unit			0 Unit	50.000.000,00	- Kab. Penajam Paser Utara, Semua Kecamatan, Semua Kel/Desa	DANA TRANSFER UMUM-DANA BAGI HASIL	-	1. Peningkatan daya saing sumber daya manusia yang mendorong penyerapan tenaga kerja 3. Peningkatan pelayanan infrastruktur yang berwawasan lingkungan dan berkelanjutan	-	1 Unit	0,00	DINAS PENDIDIKAN, PEMUDA DAN OLAHRAGA
4	2	19	02			PROGRAM PENGEMBANGAN KAPASITAS DAYA SAING KEPEMUDAAN	Persentase Organisasi pemuda yang aktif Persentase Wirausaha Muda	240Orang 188Organisasi			47 Organisasi 60 Orang	546.472.464,00						120Orang 94Organisasi	0,00	



No	Kode					Urusan / Bidang Urusan / Program / Kegiatan / Sub Kegiatan	Indikator Program / Kegiatan / Sub Kegiatan	Target Akhir Periode Renstra OPD	Realisasi Capaian RENJA OPD Tahun 2022	Prakiraan Capaian Target RENJA OPD Tahun 2023	Capaian Kinerja Dan Kerangka Pendanaan						Kelompok Sasaran	Prakiraan Maju Rencana Tahun 2023		Perangkat Daerah Penanggung Jawab			
											Target 2024	Pagu Indikatif (Rp)	Lokasi	Sumber Dana	Prioritas			Target	Pagu Indikatif (Rp)				
															Nasional	Daerah							
	2	19	02	2.01		Penyadaran, Pemberdayaan, dan Pengembangan Pemuda dan Kepemudaan Terhadap Pemuda Pelopor Kabupaten/Kota, Wirausaha Muda Pemula, dan Pemuda Kader Kabupaten/Kota	Persentase Organisasi pemuda yang aktif	188Organisasi			47 Organisasi	266.472.464,00			-	1. Peningkatan daya saing sumber daya manusia yang mendorong penyerapan tenaga kerja 3. Peningkatan pelayanan infrastruktur yang berwawasan lingkungan dan berkelanjutan	-	94Organisasi	0,00				
	2	19	02	2.01	0001	Koordinasi, Sinkronisasi dan Penyelenggaraan Peningkatan Kapasitas Daya Saing Pemuda Pelopor																	
						Jumlah Pemuda Pelopor Kabupaten/Kota dari Seluruh Kecamatan yang Ditingkatkan Kapasitas Daya Saingnya	10 Orang			0 Orang	50.000.000,00	- Kab. Penajam Paser Utara, Semua Kecamatan, Semua Kel/Desa	DANA TRANSFER UMUM-DANA BAGI HASIL	-	1. Peningkatan daya saing sumber daya manusia yang mendorong penyerapan tenaga kerja 3. Peningkatan pelayanan infrastruktur yang berwawasan lingkungan dan berkelanjutan	-	10 Orang	0,00	DINAS PENDIDIKAN, PEMUDA DAN OLAHRAGA				
	2	19	02	2.01	0002	Koordinasi, Sinkronisasi dan Penyelenggaraan Peningkatan Kapasitas Daya Saing Wira Usaha Pemuda																	
						Jumlah Wirausaha Pemuda Kabupaten/Kota dari Seluruh Kecamatan yang Ditingkatkan Kapasitas Daya Saingnya	20 Orang			0 Orang	116.472.464,00	- Kab. Penajam Paser Utara, Semua Kecamatan, Semua Kel/Desa	DANA TRANSFER UMUM-DANA BAGI HASIL	-	1. Peningkatan daya saing sumber daya manusia yang mendorong penyerapan tenaga kerja 3. Peningkatan pelayanan infrastruktur yang berwawasan lingkungan dan berkelanjutan	-	2 Orang	0,00	DINAS PENDIDIKAN, PEMUDA DAN OLAHRAGA				
	2	19	02	2.01	0003	Koordinasi, Sinkronisasi dan Penyelenggaraan Peningkatan Kapasitas Daya Saing Pemuda Kader Kabupaten/Kota																	
						Jumlah Pemuda Kader Kabupaten/Kota dari seluruh Kecamatan yang Ditingkatkan Kapasitas Daya Saingnya	10 Orang			0 Orang	0,00	- Kab. Penajam Paser Utara, Semua Kecamatan, Semua Kel/Desa	DANA TRANSFER UMUM-DANA BAGI HASIL	-	1. Peningkatan daya saing sumber daya manusia yang mendorong penyerapan tenaga kerja 3. Peningkatan pelayanan infrastruktur yang berwawasan lingkungan dan berkelanjutan	-	10 Orang	0,00	DINAS PENDIDIKAN, PEMUDA DAN OLAHRAGA				
	2	19	02	2.01	0007	Pemberian Penghargaan Pemuda dan Organisasi Pemuda yang Berjasa dan/atau Berprestasi																	
						Jumlah Pemuda yang Berjasa dan/atau Berprestasi Penerima Penghargaan	10 Orang			0 Orang	0,00	- Kab. Penajam Paser Utara, Semua Kecamatan, Semua Kel/Desa	DANA TRANSFER UMUM-DANA BAGI HASIL	-	1. Peningkatan daya saing sumber daya manusia yang mendorong penyerapan tenaga kerja 3. Peningkatan pelayanan infrastruktur yang berwawasan lingkungan dan berkelanjutan	-	10 Orang	0,00	DINAS PENDIDIKAN, PEMUDA DAN OLAHRAGA				
	2	19	02	2.01	0008	Peningkatan Kepemimpinan, Kepeloporan dan Kesukarelawanan Pemuda																	

No	Kode					Urusan / Bidang Urusan / Program / Kegiatan / Sub Kegiatan	Indikator Program / Kegiatan / Sub Kegiatan	Target Akhir Periode Renstra OPD	Realisasi Capaian RENJA OPD Tahun 2022	Prakiraan Capaian Target RENJA OPD Tahun 2023	Capaian Kinerja Dan Kerangka Pendanaan					Kelompok Sasaran	Prakiraan Maju Rencana Tahun 2023		Perangkat Daerah Penanggung Jawab	
											Target 2024	Pagu Indikatif (Rp)	Lokasi	Sumber Dana	Prioritas		Target	Pagu Indikatif (Rp)		
															Nasional					Daerah
							Jumlah Pemuda yang Ditingkatkan Kapasitasnya dalam Kepemimpinan, Kepeloporan dan Kesukarelawanan Kabupaten/Kota dari Seluruh Kecamatan				0 Orang	100.000.000,00	- Kab. Penajam Paser Utara, Semua Kecamatan, Semua Kel/Desa	DANA TRANSFER UMUM-DANA BAGI HASIL	-	1. Peningkatan daya saing sumber daya manusia yang mendorong penyerapan tenaga kerja 3. Peningkatan pelayanan infrastruktur yang berwawasan lingkungan dan berkelanjutan	-		0,00	DINAS PENDIDIKAN, PEMUDA DAN OLAHRAGA
	2	19	02	2.02		Pemberdayaan dan Pengembangan Organisasi Kepemudaan Tingkat Daerah Kabupaten/Kota	Persentase Wirausaha Muda	240Orang			60 Orang	280.000.000,00			-	1. Peningkatan daya saing sumber daya manusia yang mendorong penyerapan tenaga kerja 3. Peningkatan pelayanan infrastruktur yang berwawasan lingkungan dan berkelanjutan	-	120Orang	0,00	
	2	19	02	2.02	0001	Koordnisi, Sinkronisasi dan Pelaksanaan Pemberdayaan Pemuda atau Organisasi Kepemudaan Melalui Kemitraan dengan Dunia Usaha														
							Jumlah Pemuda Kader yang Terfasilitasi Kemitraan dengan Dunia Usaha	100 Orang			0 Orang	100.000.000,00	- Kab. Penajam Paser Utara, Semua Kecamatan, Semua Kel/Desa	DANA TRANSFER UMUM-DANA BAGI HASIL	-	1. Peningkatan daya saing sumber daya manusia yang mendorong penyerapan tenaga kerja 3. Peningkatan pelayanan infrastruktur yang berwawasan lingkungan dan berkelanjutan	-	100 Orang	0,00	DINAS PENDIDIKAN, PEMUDA DAN OLAHRAGA
	2	19	02	2.02	0002	Peningkatan Kapasitas Pemuda dan Organisasi Kepemudaan Kabupaten/Kota														
							Jumlah Dokumen Hasil Peningkatan Kapasitas Organisasi Kepemudaan	1 Dokumen			0 Dokumen	180.000.000,00	- Kab. Penajam Paser Utara, Semua Kecamatan, Semua Kel/Desa	DANA TRANSFER UMUM-DANA BAGI HASIL	-	1. Peningkatan daya saing sumber daya manusia yang mendorong penyerapan tenaga kerja 3. Peningkatan pelayanan infrastruktur yang berwawasan lingkungan dan berkelanjutan	-	1 Dokumen	0,00	DINAS PENDIDIKAN, PEMUDA DAN OLAHRAGA
5	2	19	03			PROGRAM PENGEMBANGAN KAPASITAS DAYA SAING KEOLAHRAGAAN	Cakupan Pelatih yang bersertifikat Cakupan Pembinaan atlet muda Cakupan Pembinaan Olahraga Jumlah atlet berprestas Jumlah prestasi olahraga Jumlah sarana dan Prasarana Olahraga yang terpelihara	64Cabang 92Cabang 4Gedung 744Orang 120Orang 1884Orang			30 Orang 471 Orang 16 Cabang 186 Orang 23 Cabang 4 Gedung	9.847.144.270,00						32Cabang 46Cabang 4Gedung 372Orang 60Orang 942Orang	0,00	

No	Kode					Urusan / Bidang Urusan / Program / Kegiatan / Sub Kegiatan	Indikator Program / Kegiatan / Sub Kegiatan	Target Akhir Periode Renstra OPD	Realisasi Capaian RENJA OPD Tahun 2022	Prakiraan Capaian Target RENJA OPD Tahun 2023	Capaian Kinerja Dan Kerangka Pendanaan						Kelompok Sasaran	Prakiraan Maju Rencana Tahun 2023		Perangkat Daerah Penanggung Jawab
											Target 2024	Pagu Indikatif (Rp)	Lokasi	Sumber Dana	Prioritas			Target	Pagu Indikatif (Rp)	
															Nasional	Daerah				
	2	19	03	2.01		Pembinaan dan Pengembangan Olahraga Pendidikan pada Jenjang Pendidikan yang Menjadi Kewenangan Daerah Kabupaten/Kota	Cakupan Pelatih yang bersertifikat Cakupan Pembinaan Olahraga	120Orang 64Cabang			30 Orang 16 Cabang	200.000.000,00			-	1. Peningkatan daya saing sumber daya manusia yang mendorong penyerapan tenaga kerja 3. Peningkatan pelayanan infrastruktur yang berwawasan lingkungan dan berkelanjutan	-	60Orang 32Cabang	0,00	
	2	19	03	2.01	0001	Koordinasi, Sinkronisasi dan Pelaksanaan Pembentukan dan Pengembangan Pusat Pembinaan dan Pelatihan Olahraga serta Sekolah Olahraga yang Diselenggarakan oleh Masyarakat dan Dunia Usaha														
							Jumlah Pusat Pembinaan dan Pelatihan Olahraga serta Sekolah Olahraga yang Diselenggarakan oleh Masyarakat dan Dunia Usaha yang Dikembangkan	1 Unit			0 Unit	150.000.000,00	- Kab. Penajam Paser Utara, Semua Kecamatan, Semua Kel/Desa	DANA TRANSFER UMUM-DANA BAGI HASIL	-	1. Peningkatan daya saing sumber daya manusia yang mendorong penyerapan tenaga kerja 3. Peningkatan pelayanan infrastruktur yang berwawasan lingkungan dan berkelanjutan	-	1 Unit	0,00	DINAS PENDIDIKAN, PEMUDA DAN OLAHRAGA
	2	19	03	2.01	0002	Koordinasi, Sinkronisasi dan Pelaksanaan Pemberdayaan Perkumpulan Olahraga dan Penyelenggaraan Kompetisi oleh Satuan Pendidikan Dasar														
							Jumlah Dokumen Penyelenggaraan Kompetisi Olahraga oleh Perkumpulan Olahraga dan Satuan Pendidikan Dasar	1 Dokumen			0 Dokumen	50.000.000,00	- Kab. Penajam Paser Utara, Semua Kecamatan, Semua Kel/Desa	DANA TRANSFER UMUM-DANA BAGI HASIL	-	1. Peningkatan daya saing sumber daya manusia yang mendorong penyerapan tenaga kerja 3. Peningkatan pelayanan infrastruktur yang berwawasan lingkungan dan berkelanjutan	-	1 Dokumen	0,00	DINAS PENDIDIKAN, PEMUDA DAN OLAHRAGA
	2	19	03	2.02		Penyelenggaraan Kejuaraan Olahraga Tingkat Daerah Kabupaten/Kota	Cakupan Pembinaan atlet muda	1884Orang			471 Orang	1.000.000,00			-	1. Peningkatan daya saing sumber daya manusia yang mendorong penyerapan tenaga kerja 3. Peningkatan pelayanan infrastruktur yang berwawasan lingkungan dan berkelanjutan	-	942Orang	0,00	
	2	19	03	2.02	0001	Penyelenggaraan Kejuaraan Olahraga Multi Event dan Single Event Tingkat Kabupaten/Kota														
							Jumlah Dokumen Penyelenggaraan Kejuaraan Multi Event dan Single Event Tingkat Kabupaten/Kota	1 Dokumen			0 Dokumen	0,00	- Kab. Penajam Paser Utara, Semua Kecamatan, Semua Kel/Desa	DANA TRANSFER UMUM-DANA BAGI HASIL	-	1. Peningkatan daya saing sumber daya manusia yang mendorong penyerapan tenaga kerja 3. Peningkatan pelayanan infrastruktur yang berwawasan lingkungan dan berkelanjutan	-	1 Dokumen	0,00	DINAS PENDIDIKAN, PEMUDA DAN OLAHRAGA
	2	19	03	2.02	0002	Penyelenggaraan Kejuaraan dan Pekan Olahraga Tingkat Kabupaten/Kota														

No	Kode					Urusan / Bidang Urusan / Program / Kegiatan / Sub Kegiatan	Indikator Program / Kegiatan / Sub Kegiatan	Target Akhir Periode Renstra OPD	Realisasi Capaian RENJA OPD Tahun 2022	Prakiraan Capaian Target RENJA OPD Tahun 2023	Capaian Kinerja Dan Kerangka Pendanaan				Kelompok Sasaran	Prakiraan Maju Rencana Tahun 2023		Perangkat Daerah Penanggung Jawab			
											Target 2024	Pagu Indikatif (Rp)	Lokasi	Sumber Dana		Prioritas			Target	Pagu Indikatif (Rp)	
																Nasional	Daerah				
							Jumlah Dokumen Penyelenggaraan Kejuaraan dan Pekan Olahraga Tingkat Kabupaten/Kota	1 Dokumen			0 Dokumen	1.000.000,00	- Kab. Penajam Paser Utara, Semua Kecamatan, Semua Kel/Desa	DANA TRANSFER UMUM-DANA BAGI HASIL	-	1. Peningkatan daya saing sumber daya manusia yang mendorong penyerapan tenaga kerja 3. Peningkatan pelayanan infrastruktur yang berwawasan lingkungan dan berkelanjutan	-	1 Dokumen	0,00	DINAS PENDIDIKAN, PEMUDA DAN OLAHRAGA	
	2	19	03	2.02	0003	Partisipasi dan Keikutsertaan dalam Penyelenggaraan Kejuaraan															
							Jumlah Peserta yang Berpartisipasi dalam Kegiatan Penyelenggaraan Kejuaraan	100 Orang			0 Orang	0,00	- Kab. Penajam Paser Utara, Semua Kecamatan, Semua Kel/Desa	DANA TRANSFER UMUM-DANA BAGI HASIL	-	1. Peningkatan daya saing sumber daya manusia yang mendorong penyerapan tenaga kerja 3. Peningkatan pelayanan infrastruktur yang berwawasan lingkungan dan berkelanjutan	-	100 Orang	0,00	DINAS PENDIDIKAN, PEMUDA DAN OLAHRAGA	
	2	19	03	2.03		Pembinaan dan Pengembangan Olahraga Prestasi Tingkat Daerah Provinsi	-	744Orang			-	5.198.072.135,00			-	1. Peningkatan daya saing sumber daya manusia yang mendorong penyerapan tenaga kerja 3. Peningkatan pelayanan infrastruktur yang berwawasan lingkungan dan berkelanjutan	-	372Orang	0,00		
	2	19	03	2.03	0001	Seleksi Atlet Daerah															
							Jumlah Atlet Daerah yang Diseleksi	500 Orang			0 Orang	800.000.000,00	- Kab. Penajam Paser Utara, Semua Kecamatan, Semua Kel/Desa	DANA TRANSFER UMUM-DANA BAGI HASIL	-	1. Peningkatan daya saing sumber daya manusia yang mendorong penyerapan tenaga kerja 3. Peningkatan pelayanan infrastruktur yang berwawasan lingkungan dan berkelanjutan	-	500 Orang	0,00	DINAS PENDIDIKAN, PEMUDA DAN OLAHRAGA	
	2	19	03	2.03	0003	Pembinaan dan Pengembangan Atlet Berprestasi Kabupaten/Kota															
							Jumlah Atlet Berprestasi Kabupaten/Kota yang Dilakukan Pembinaan dan Pengembangan	100 Orang			0 Orang	4.398.072.135,00	- Kab. Penajam Paser Utara, Semua Kecamatan, Semua Kel/Desa	DANA TRANSFER UMUM-DANA BAGI HASIL	-	3. Peningkatan pelayanan infrastruktur yang berwawasan lingkungan dan berkelanjutan	-	100 Orang	0,00	DINAS PENDIDIKAN, PEMUDA DAN OLAHRAGA	
	2	19	03	2.03	0004	Pemberian Penghargaan Olahraga Kabupaten/Kota															

No	Kode					Urusan / Bidang Urusan / Program / Kegiatan / Sub Kegiatan	Indikator Program / Kegiatan / Sub Kegiatan	Target Akhir Periode Renstra OPD	Realisasi Capaian RENJA OPD Tahun 2022	Prakiraan Capaian Target RENJA OPD Tahun 2023	Capaian Kinerja Dan Kerangka Pendanaan						Kelompok Sasaran	Prakiraan Maju Rencana Tahun 2023		Perangkat Daerah Penanggung Jawab			
											Target 2024	Pagu Indikatif (Rp)	Lokasi	Sumber Dana	Prioritas			Target	Pagu Indikatif (Rp)				
															Nasional	Daerah							
							Jumlah Olahragawan Berprestasi Kabupaten/kota yang Menerima Penghargaan	10 Orang			0 Orang	0,00	- Kab. Penajam Paser Utara, Semua Kecamatan, Semua kel/Desa	DANA TRANSFER UMUM-DANA BAGI HASIL	-	1. Peningkatan daya saing sumber daya manusia yang mendorong penyerapan tenaga kerja 3. Peningkatan pelayanan infrastruktur yang berwawasan lingkungan dan berkelanjutan	-	10 Orang	0,00	DINAS PENDIDIKAN, PEMUDA DAN OLAHRAGA			
	2	19	03	2.04		Pembinaan dan Pengembangan Organisasi Olahraga	-	92Cabang			-	4.398.072.135,00			-	3. Peningkatan pelayanan infrastruktur yang berwawasan lingkungan dan berkelanjutan	-	46Cabang	0,00				
	2	19	03	2.04	0002	Pengembangan Organisasi Keolahragaan																	
							Jumlah Dokumen Hasil Pengembangan Organisasi Keolahragaan	1 Organisasi			0 Organisasi	4.398.072.135,00	- Kab. Penajam Paser Utara, Semua Kecamatan, Semua Kel/Desa	DANA TRANSFER UMUM-DANA BAGI HASIL	-	3. Peningkatan pelayanan infrastruktur yang berwawasan lingkungan dan berkelanjutan	-	1 Organisasi	0,00	DINAS PENDIDIKAN, PEMUDA DAN OLAHRAGA			
	2	19	03	2.05		Pembinaan dan Pengembangan Olahraga Rekreasi	Jumlah sarana dan Prasarana Olahraga yang terpelihara	1Gedung			1 Gedung	50.000.000,00			-	1. Peningkatan daya saing sumber daya manusia yang mendorong penyerapan tenaga kerja 3. Peningkatan pelayanan infrastruktur yang berwawasan lingkungan dan berkelanjutan	-	1Gedung	0,00				
	2	19	03	2.05	0001	Penyelenggaraan, Pengembangan dan Pemasalan Festival dan Olahraga Rekreasi																	
							Jumlah Dokumen Hasil Penyelenggaraan, Pengembangan dan Pemasalan Festival dan Olahraga Rekreasi	1 Dokumen			0 Dokumen	50.000.000,00	- Kab. Penajam Paser Utara, Semua Kecamatan, Semua Kel/Desa	DANA TRANSFER UMUM-DANA BAGI HASIL	-	1. Peningkatan daya saing sumber daya manusia yang mendorong penyerapan tenaga kerja 3. Peningkatan pelayanan infrastruktur yang berwawasan lingkungan dan berkelanjutan	-	1 Dokumen	0,00	DINAS PENDIDIKAN, PEMUDA DAN OLAHRAGA			
6	2	19	04			PROGRAM PENGEMBANGAN KAPASITAS KEPRAMUKAAN	Peningkatan Pengembangan Kapasitas Kepramukaan Persentase Peningkatan Pengembangan Kapasitas Kepramukaan	10Organisasi			10 Organisasi 12 Organisasi	1.130.000.000,00						10Organisasi	0,00				

No	Kode					Urusan / Bidang Urusan / Program / Kegiatan / Sub Kegiatan	Indikator Program / Kegiatan / Sub Kegiatan	Target Akhir Periode Renstra OPD	Realisasi Capaian RENJA OPD Tahun 2022	Prakiraan Capaian Target RENJA OPD Tahun 2023	Capaian Kinerja Dan Kerangka Pendanaan						Kelompok Sasaran	Prakiraan Maju Rencana Tahun 2023		Perangkat Daerah Penanggung Jawab				
											Target 2024	Pagu Indikatif (Rp)	Lokasi	Sumber Dana	Prioritas			Target	Pagu Indikatif (Rp)					
															Nasional	Daerah								
	2	19	04	2.01		Pembinaan dan Pengembangan Organisasi Kepramukaan	Peningkatan Pengembangan Kapasitas Kepramukaan	10Organisasi			10 Organisasi	1.130.000.000,00			Meningkatkan Sumber Daya Manusia Yang Berkualitas Dan Berdaya Saing	1. Peningkatan daya saing sumber daya manusia yang mendorong penyerapan tenaga kerja 3. Peningkatan pelayanan infrastruktur yang berwawasan lingkungan dan berkelanjutan	Oraganisasi Pramuka	10Organisasi	0,00					
	2	19	04	2.01	0002	Peningkatan Kapasitas Organisasi Kepramukaan Tingkat Daerah																		
							Jumlah Organisasi Kepramukaan Tingkat Daerah yang Meningkatkan Kapasitasnya				0 Organisasi	100.000.000,00	- Kab. Penajam Paser Utara, Semua Kecamatan, Semua Kel/Desa	DANA TRANSFER UMUM-DANA BAGI HASIL	Meningkatkan Sumber Daya Manusia Yang Berkualitas Dan Berdaya Saing	1. Peningkatan daya saing sumber daya manusia yang mendorong penyerapan tenaga kerja 3. Peningkatan pelayanan infrastruktur yang berwawasan lingkungan dan berkelanjutan	Oraganisasi Pramuka		0,00	DINAS PENDIDIKAN, PEMUDA DAN OLAHRAGA				
	2	19	04	2.01	0003	Pengembangan Kapasitas SDM Kepramukaan Tingkat Daerah																		
							Jumlah SDM Kepramukaan Tingkat Daerah yang Meningkatkan Kapasitasnya	50 Orang			0 Orang	100.000.000,00	- Kab. Penajam Paser Utara, Semua Kecamatan, Semua Kel/Desa	DANA TRANSFER UMUM-DANA BAGI HASIL	Meningkatkan Sumber Daya Manusia Yang Berkualitas Dan Berdaya Saing	1. Peningkatan daya saing sumber daya manusia yang mendorong penyerapan tenaga kerja 3. Peningkatan pelayanan infrastruktur yang berwawasan lingkungan dan berkelanjutan	Oraganisasi Pramuka	50 Orang	0,00	DINAS PENDIDIKAN, PEMUDA DAN OLAHRAGA				
	2	19	04	2.01	0005	Penyelenggaraan Kegiatan Kepramukaan Tingkat Daerah																		
							Jumlah Laporan Kegiatan Kepramukaan Tingkat Daerah	1 Laporan			0 Laporan	930.000.000,00	- Kab. Penajam Paser Utara, Semua Kecamatan, Semua Kel/Desa	DANA TRANSFER UMUM-DANA BAGI HASIL	Meningkatkan Sumber Daya Manusia Yang Berkualitas Dan Berdaya Saing	1. Peningkatan daya saing sumber daya manusia yang mendorong penyerapan tenaga kerja 3. Peningkatan pelayanan infrastruktur yang berwawasan lingkungan dan berkelanjutan	Oraganisasi Pramuka	1 Laporan	0,00	DINAS PENDIDIKAN, PEMUDA DAN OLAHRAGA				
	X					NON URUSAN											940.000.000,00					0,00		
	X	XX				URUSAN PEMERINTAHAN BIDANG XX											940.000.000,00						0,00	
7	X	XX	01			PROGRAM PENUNJANG URUSAN PEMERINTAHAN DAERAH KABUPATEN/KOTA	Indeks Kepuasan Masyarakat (IKM)	ANilai			B Nilai	940.000.000,00						BNilai	0,00					

No	Kode					Urusan / Bidang Urusan / Program / Kegiatan / Sub Kegiatan	Indikator Program / Kegiatan / Sub Kegiatan	Target Akhir Periode Renstra OPD	Realisasi Capaian RENJA OPD Tahun 2022	Prakiraan Capaian Target RENJA OPD Tahun 2023	Capaian Kinerja Dan Kerangka Pendanaan						Kelompok Sasaran	Prakiraan Maju Rencana Tahun 2023		Perangkat Daerah Penanggung Jawab			
											Target 2024	Pagu Indikatif (Rp)	Lokasi	Sumber Dana	Prioritas			Target	Pagu Indikatif (Rp)				
															Nasional	Daerah							
	X	XX	01	2.01		Perencanaan, Penganggaran, dan Evaluasi Kinerja Perangkat Daerah	IKM ( Indeks Kepuasan Masyarakat ) Perencanaan, Penganggaran dan evaluasi kinerja perangkat daerah	1dokumen ANilai			8 Nilai 1 dokumen	20.000.000,00			-	1. Peningkatan daya saing sumber daya manusia yang mendorong penyerapan tenaga kerja 3. Peningkatan pelayanan infrastruktur yang berwawasan lingkungan dan berkelanjutan	-	1dokumen BNilai	0,00				
	X	XX	01	2.01	0006	Koordinasi dan Penyusunan Laporan Capaian Kinerja dan Ikhtisar Realisasi Kinerja SKPD																	
							Jumlah Laporan Capaian Kinerja dan Ikhtisar Realisasi Kinerja SKPD dan Laporan Hasil Koordinasi Penyusunan Laporan Capaian Kinerja dan Ikhtisar Realisasi Kinerja SKPD	100 Laporan			10 Laporan	20.000.000,00	- Kab. Penajam Paser Utara, Semua Kecamatan, Semua Kel/Desa	DANA TRANSFER UMUM-DANA BAGI HASIL	-	1. Peningkatan daya saing sumber daya manusia yang mendorong penyerapan tenaga kerja 3. Peningkatan pelayanan infrastruktur yang berwawasan lingkungan dan berkelanjutan	-	100 Laporan	0,00	DINAS PENDIDIKAN, PEMUDA DAN OLAHRAGA			
	X	XX	01	2.02		Administrasi Keuangan Perangkat Daerah	IKM ( Indeks Kepuasan Masyarakat )	ANilai			C Nilai	620.000.000,00			-	1. Peningkatan daya saing sumber daya manusia yang mendorong penyerapan tenaga kerja 3. Peningkatan pelayanan infrastruktur yang berwawasan lingkungan dan berkelanjutan	-	BNilai	0,00				
	X	XX	01	2.02	0002	Penyediaan Administrasi Pelaksanaan Tugas ASN																	
							Jumlah Dokumen Hasil Penyediaan Administrasi Pelaksanaan Tugas ASN	2 Dokumen			0 Dokumen	560.000.000,00	- Kab. Penajam Paser Utara, Semua Kecamatan, Semua Kel/Desa	DANA TRANSFER UMUM-DANA BAGI HASIL	-	1. Peningkatan daya saing sumber daya manusia yang mendorong penyerapan tenaga kerja 3. Peningkatan pelayanan infrastruktur yang berwawasan lingkungan dan berkelanjutan	-	2 Dokumen	0,00	DINAS PENDIDIKAN, PEMUDA DAN OLAHRAGA			
	X	XX	01	2.02	0007	Koordinasi dan Penyusunan Laporan Keuangan Bulanan/ Triwulanan/ Semesteran SKPD																	
							Jumlah Laporan Keuangan Bulanan/ Triwulanan/ Semesteran SKPD dan Laporan Koordinasi Penyusunan Laporan Keuangan Bulanan/Triwulanan/Semesteran SKPD	4 Laporan			0 Laporan	60.000.000,00	- Kab. Penajam Paser Utara, Semua Kecamatan, Semua Kel/Desa	DANA TRANSFER UMUM-DANA BAGI HASIL	-	1. Peningkatan daya saing sumber daya manusia yang mendorong penyerapan tenaga kerja 3. Peningkatan pelayanan infrastruktur yang berwawasan lingkungan dan berkelanjutan	-	4 Laporan	0,00	DINAS PENDIDIKAN, PEMUDA DAN OLAHRAGA			

No	Kode					Urusan / Bidang Urusan / Program / Kegiatan / Sub Kegiatan	Indikator Program / Kegiatan / Sub Kegiatan	Target Akhir Periode Renstra OPD	Realisasi Capaian RENJA OPD Tahun 2022	Prakiraan Capaian Target RENJA OPD Tahun 2023	Capaian Kinerja Dan Kerangka Pendanaan					Kelompok Sasaran	Prakiraan Maju Rencana Tahun 2023		Perangkat Daerah Penanggung Jawab	
											Target 2024	Pagu Indikatif (Rp)	Lokasi	Sumber Dana	Prioritas		Target	Pagu Indikatif (Rp)		
															Nasional					Daerah
	X	XX	01	2.06		Administrasi Umum Perangkat Daerah	IKM ( Indeks Kepuasan Masyarakat )	ANilai			C Nilai	0,00			-	1. Peningkatan daya saing sumber daya manusia yang mendorong penyerapan tenaga kerja 3. Peningkatan pelayanan infrastruktur yang berwawasan lingkungan dan berkelanjutan	-	BNilai	0,00	
	X	XX	01	2.06	0006	Penyediaan Bahan Bacaan dan Peraturan Perundang-undangan														
							Jumlah Dokumen Bahan Bacaan dan Peraturan Perundang-Undangan yang Disediakan				0 Dokumen	0,00	- Kab. Penajam Paser Utara, Semua Kecamatan, Semua Kel/Desa	DANA TRANSFER UMUM-DANA BAGI HASIL	-	1. Peningkatan daya saing sumber daya manusia yang mendorong penyerapan tenaga kerja 3. Peningkatan pelayanan infrastruktur yang berwawasan lingkungan dan berkelanjutan	-		0,00	DINAS PENDIDIKAN, PEMUDA DAN OLAHRAGA
	X	XX	01	2.07		Pengadaan Barang Milik Daerah Penunjang Urusan Pemerintah Daerah	IKM ( Indeks Kepuasan Masyarakat )	ANilai			C Nilai	0,00			-	1. Peningkatan daya saing sumber daya manusia yang mendorong penyerapan tenaga kerja 3. Peningkatan pelayanan infrastruktur yang berwawasan lingkungan dan berkelanjutan	-	BNilai	0,00	
	X	XX	01	2.07	0002	Pengadaan Kendaraan Dinas Operasional atau Lapangan														
							Jumlah Unit Kendaraan Dinas Operasional atau Lapangan yang Disediakan	2 Unit			0 Unit	0,00	- Kab. Penajam Paser Utara, Semua Kecamatan, Semua Kel/Desa	DANA TRANSFER UMUM-DANA BAGI HASIL	-	1. Peningkatan daya saing sumber daya manusia yang mendorong penyerapan tenaga kerja 3. Peningkatan pelayanan infrastruktur yang berwawasan lingkungan dan berkelanjutan	-	2 Unit	0,00	DINAS PENDIDIKAN, PEMUDA DAN OLAHRAGA
	X	XX	01	2.09		Pemeliharaan Barang Milik Daerah Penunjang Urusan Pemerintahan Daerah	IKM ( Indeks Kepuasan Masyarakat )	ANilai			C Nilai	300.000.000,00			-	1. Peningkatan daya saing sumber daya manusia yang mendorong penyerapan tenaga kerja 3. Peningkatan pelayanan infrastruktur yang berwawasan lingkungan dan berkelanjutan	-	BNilai	0,00	
	X	XX	01	2.09	0002	Penyediaan Jasa Pemeliharaan, Biaya Pemeliharaan, Pajak dan Perizinan Kendaraan Dinas Operasional atau Lapangan														



No	Kode					Urusan / Bidang Urusan / Program / Kegiatan / Sub Kegiatan	Indikator Program / Kegiatan / Sub Kegiatan	Target Akhir Periode Renstra OPD	Realisasi Capaian RENJA OPD Tahun 2022	Prakiraan Capaian Target RENJA OPD Tahun 2023	Capaian Kinerja Dan Kerangka Pendanaan				Kelompok Sasaran	Prakiraan Maju Rencana Tahun 2023		Perangkat Daerah Penanggung Jawab		
											Target 2024	Pagu Indikatif (Rp)	Lokasi	Sumber Dana		Prioritas			Target	Pagu Indikatif (Rp)
																Nasional	Daerah			
							Jumlah Kendaraan Dinas Operasional atau Lapangan yang Dipelihara dan dibayarkan Pajak dan Perizinannya				0 Unit	300.000.000,00	- Kab. Penajam Paser Utara, Semua Kecamatan, Semua Kel/Desa	DANA TRANSFER UMUM-DANA BAGI HASIL	-	1. Peningkatan daya saing sumber daya manusia yang mendorong penyerapan tenaga kerja 3. Peningkatan pelayanan infrastruktur yang berwawasan lingkungan dan berkelanjutan	-		0,00	DINAS PENDIDIKAN, PEMUDA DAN OLAHRAGA
						UPT Pemuda dan olahraga						800.000.000,00							0,00	
	2					URUSAN PEMERINTAHAN WAJIB YANG TIDAK BERKAITAN DENGAN PELAYANAN DASAR						800.000.000,00							0,00	
	2	19				URUSAN PEMERINTAHAN BIDANG KEPEMUDAAN DAN OLAHRAGA						800.000.000,00							0,00	
8	2	19	03			PROGRAM PENGEMBANGAN KAPASITAS DAYA SAING KEOLAHRAGAAN	Cakupan Pelatih yang bersertifikat Cakupan Pembinaan atlet muda Cakupan Pembinaan Olahraga Jumlah atlet berprestas Jumlah prestasi olahraga Jumlah sarana dan Prasarana Olahraga yang terpelihara	64Cabang 92Cabang 4Gedung 744Orang 120Orang 1884Orang			30 Orang 471 Orang 16 Cabang 186 Orang 23 Cabang 4 Gedung	800.000.000,00						32Cabang 46Cabang 4Gedung 372Orang 60Orang 942Orang	0,00	
	2	19	03	2.01		Pembinaan dan Pengembangan Olahraga Pendidikan pada Jenjang Pendidikan yang Menjadi Kewenangan Daerah Kabupaten/Kota	Cakupan Pelatih yang bersertifikat Cakupan Pembinaan Olahraga	120Orang 64Cabang			30 Orang 16 Cabang	800.000.000,00			-	1. Peningkatan daya saing sumber daya manusia yang mendorong penyerapan tenaga kerja 3. Peningkatan pelayanan infrastruktur yang berwawasan lingkungan dan berkelanjutan	-	60Orang 32Cabang	0,00	
	2	19	03	2.01	0003	Koordinasi, Sinkronisasi dan Pelaksanaan Penyediaan Sarana dan Prasarana Olahraga Kabupaten/Kota														
							Jumlah Sarana dan Prasarana Olahraga Kabupaten/Kota yang Tersedia dan Termanfaatkan	1 Unit			0 Unit	800.000.000,00	- Kab. Penajam Paser Utara, Semua Kecamatan, Semua Kel/Desa	DANA TRANSFER UMUM-DANA BAGI HASIL	-	1. Peningkatan daya saing sumber daya manusia yang mendorong penyerapan tenaga kerja 3. Peningkatan pelayanan infrastruktur yang berwawasan lingkungan dan berkelanjutan	-	1 Unit	0,00	UPT PEMUDA DAN OLAHRAGA
						SD NEGERI 001 PENAJAM						102.120.000,00							122.544.000,00	
	1					URUSAN PEMERINTAHAN WAJIB YANG BERKAITAN DENGAN PELAYANAN DASAR						102.120.000,00							122.544.000,00	
	1	01				URUSAN PEMERINTAHAN BIDANG PENDIDIKAN						102.120.000,00							122.544.000,00	

No	Kode					Urusan / Bidang Urusan / Program / Kegiatan / Sub Kegiatan	Indikator Program / Kegiatan / Sub Kegiatan	Target Akhir Periode Renstra OPD	Realisasi Capaian RENJA OPD Tahun 2022	Prakiraan Capaian Target RENJA OPD Tahun 2023	Capaian Kinerja Dan Kerangka Pendanaan						Kelompok Sasaran	Prakiraan Maju Rencana Tahun 2023		Perangkat Daerah Penanggung Jawab	
											Target 2024	Pagu Indikatif (Rp)	Lokasi	Sumber Dana	Prioritas			Target	Pagu Indikatif (Rp)		
															Nasional	Daerah					
9	1	01	02			PROGRAM PENGELOLAAN PENDIDIKAN	Angka Partisipasi Kasar (APK) PAUD Angka Partisipasi Kasar (APK) SD/MI/Paket A Angka Partisipasi Kasar (APK) SMP/MTs/Paket B Angka Partisipasi Murni (APM) SD/MI/Paket A Angka Partisipasi Murni (APM) SMP/MTs/Paket B Angka Putus Sekolah (APS) SD/MI Angka Putus Sekolah (APS) SMP/MTs Penduduk yang berusia >15 Tahun Melek Huruf (Tidak Buta Aksara) Persentase Guru Penggerak Jenjang PAUD Persentase Guru Penggerak Jenjang SD/MI Persentase Guru Penggerak Jenjang SMP/MTs Persentase Implementasi Kurikulum Merdeka Jenjang PAUD Persentase Implementasi Kurikulum Merdeka Jenjang SD/MI Persentase Implementasi Kurikulum Merdeka Jenjang SMP/MTs Persentase Sekolah Penggerak Jenjang PAUD Persentase Sekolah Penggerak Jenjang SD/MI Persentase Sekolah Penggerak Jenjang SMP/MTs Proporsi murid kelas 1 yang berhasil menamatkan Sekolah Dasar Rasio Guru/Murid Per Kelas Rata-Rata Sekolah Dasar Rasio Guru/Murid Sekolah Pendidikan Dasar Sekolah Pendidikan SD/MI Kondisi Bangunan Baik Sekolah Pendidikan SMP/MTs Kondisi Bangunan Baik  Angka Kelulusan (AL) SD/MI Angka Kelulusan (AL) SMP/MTs Angka Melanjutkan (AM) dari SD/MI ke SMP/MTs Angka Melek Huruf Penduduk Usia 15-24 Tahun, Perempuan dan laki-laki Angka Partisipaasi Sekolah (APS) SD/MI/Paket A Angka Partisipaasi Sekolah (APS) SMP/MTs/Paket B	97Persen 100Persen 100Persen 100Persen 13Persen 11Persen 7,24Persen 100Persen 0Persen 0Persen 97Persen 100Persen 100Persen 84Persen 99Persen 99Persen 100Persen 100Persen 100Persen 6,1Rasio 6,1Rasio 95 Persen 99 Persen  100 Persen 100 Persen 100 Persen 100 Persen 97 Persen 97 Persen					82 Persen 100 Persen 100 Persen 100 Persen 95 Persen 95 Persen 0 Persen 0 Persen 100 Persen 4,83 Persen 7 Persen 9 Persen 100 Persen 100 Persen 100 Persen 6,41 Persen 10 Persen 20 Persen 100 Persen 6,1 Rasio 6,1 Rasio 95 Persen 99 Persen  100 Persen 100 Persen 100 Persen 100 Persen 97 Persen 97 Persen	102.120.000,00					96Persen 100Persen 100Persen 100Persen 100Persen 11Persen 9Persen 6,44Persen 100Persen 0Persen 0Persen 96Persen 100Persen 100Persen 83Persen 98Persen 98Persen 100Persen 100Persen 100Persen 99,5Persen 95,5Persen 6,1Rasio 6,1Rasio 100Persen 22Persen 12Persen 9,61Persen 100Persen	122.544.000,00	

No	Kode					Urusan / Bidang Urusan / Program / Kegiatan / Sub Kegiatan	Indikator Program / Kegiatan / Sub Kegiatan	Target Akhir Periode Renstra OPD	Realisasi Capaian RENJA OPD Tahun 2022	Prakiraan Capaian Target RENJA OPD Tahun 2023	Capaian Kinerja Dan Kerangka Pendanaan						Kelompok Sasaran	Prakiraan Maju Rencana Tahun 2023		Perangkat Daerah Penanggung Jawab		
											Target 2024	Pagu Indikatif (Rp)	Lokasi	Sumber Dana	Prioritas			Target	Pagu Indikatif (Rp)			
															Nasional	Daerah						
	1	01	02	2.01		Pengelolaan Pendidikan Sekolah Dasar	Angka Kelulusan (AL) SD/MI Angka Partisipasi Kasar (APK) SD/MI/Paket A Angka Partisipasi Kasar PAUD Angka Partisipasi Murni (APM) SD/MI/Paket A Angka Partisipasi Peserta Didik Angka Partisipasi Sekolah (APS) SD/MI/Paket A Angka Putus Sekolah (APS) SD/MI [deleted] Persentase Guru Penggerak Jenjang SD/ MI Persentase Implementasi Kurikulum Merdeka Jenjang SD/MI Persentase Sekolah Penggerak Jenjang SD/ MI Proporsi murid kelas 1 yang berhasil menamatkan sekolah dasar Rasio guru/murid per kelas rata-rata sekolah dasar Rasio Guru/Murid sekolah pendidikan dasar Sekolah Pendidikan SD/MI Kondisi bangunan baik	84% 14% 100% 6,1ratio 100% 6,1Ratio 96% 100% 97% 99% 0% 11% 100%			100 % 100 % 82 % 95 % 81 % 97 % 0 %  7 % 100 % 10 % 100 % 6,1 ratio 6,1 Ratio 95 %	102.120.000,00			-	1. Peningkatan daya saing sumber daya manusia yang mendorong penyerapan tenaga kerja 1. Peningkatan Pemerataan Kesejahteraan Sosial yang Adil dan Inklusif	-	82% 12% 100% 6,1ratio 100% 6,1Ratio 95,5% 100% 96% 98% 0% 9% 100%	122.544.000,00			
	1	01	02	2.01	0021	Penyediaan Biaya Personil Peserta Didik Sekolah Dasar																
							Jumlah Peserta Didik Sekolah Menengah Atas yang Menerima Biaya Personil Peserta Didik				296 Peserta Didik	102.120.000,00	- Kab. Penajam Paser Utara, Semua Kecamatan, Semua Kel/Desa	DANA TRANSFER UMUM-DANA BAGI HASIL	-	1. Peningkatan daya saing sumber daya manusia yang mendorong penyerapan tenaga kerja 1. Peningkatan Pemerataan Kesejahteraan Sosial yang Adil dan Inklusif	-		122.544.000,00	SD NEGERI 001 PENAJAM		
						SD NEGERI 002 PENAJAM						92.115.000,00							110.538.000,00			
	1					URUSAN PEMERINTAHAN WAJIB YANG BERKAITAN DENGAN PELAYANAN DASAR						92.115.000,00							110.538.000,00			
	1	01				URUSAN PEMERINTAHAN BIDANG PENDIDIKAN						92.115.000,00							110.538.000,00			

No	Kode					Urusan / Bidang Urusan / Program / Kegiatan / Sub Kegiatan	Indikator Program / Kegiatan / Sub Kegiatan	Target Akhir Periode Renstra OPD	Realisasi Capaian RENJA OPD Tahun 2022	Prakiraan Capaian Target RENJA OPD Tahun 2023	Capaian Kinerja Dan Kerangka Pendanaan						Kelompok Sasaran	Prakiraan Maju Rencana Tahun 2023		Perangkat Daerah Penanggung Jawab	
											Target 2024	Pagu Indikatif (Rp)	Lokasi	Sumber Dana	Prioritas			Target	Pagu Indikatif (Rp)		
															Nasional	Daerah					
10	1	01	02			PROGRAM PENGELOLAAN PENDIDIKAN	Angka Kelulusan (AL) SD/MI Angka Kelulusan (AL) SMP/MTs Angka Melanjutkan (AM) dari SD/MI ke SMP/MTs Angka Melek Huruf Penduduk Usia 15-24 Tahun, Perempuan dan laki-laki Angka Partisipasi Sekolah (APS) SD/MI/Paket A Angka Partisipasi Sekolah (APS) SMP/MTs/Paket B Angka Partisipasi Kasar (APK) PAUD Angka Partisipasi Kasar (APK) SD/MI/Paket A Angka Partisipasi Kasar (APK) SMP/MTs/Paket B Angka Partisipasi Murni (APM) SD/MI/Paket A Angka Partisipasi Murni (APM) SMP/MTs/Paket B Angka Putus Sekolah (APS) SD/MI Angka Putus Sekolah (APS) SMP/MTs Penduduk yang berusia >15 Tahun Melek Huruf (Tidak Buta Aksara) Persentase Guru Penggerak Jenjang PAUD Persentase Guru Penggerak Jenjang SD/MI Persentase Guru Penggerak Jenjang SMP/MTs Persentase Implementasi Kurikulum Merdeka Jenjang PAUD Persentase Implementasi Kurikulum Merdeka Jenjang SD/MI Persentase Implementasi Kurikulum Merdeka Jenjang SMP/MTs Persentase Sekolah Penggerak Jenjang PAUD Persentase Sekolah Penggerak Jenjang SD/MI Persentase Sekolah Penggerak Jenjang SMP/MTs Proporsi murid kelas 1 yang berhasil menamatkan Sekolah Dasar Rasio Guru/Murid Per Kelas Rata-Rata Sekolah Dasar Rasio Guru/Murid Sekolah Pendidikan Dasar Sekolah Pendidikan SD/MI Kondisi Bangunan Baik Sekolah Pendidikan SMP/MTs Kondisi Bangunan Baik	97Persen 100Persen 100Persen 100Persen 13Persen 11Persen 7,24Persen 100Persen 0Persen 0Persen 97Persen 100Persen 100Persen 0Persen 84Persen 99Persen 99Persen 100Persen 100Persen 100Persen 99,5Persen 96Persen 6,1Rasio 6,1Rasio 100Persen 24Persen 14Persen 12,82Persen 100Persen					100 Persen 100 Persen 100 Persen 100 Persen 100 Persen 97 Persen 97 Persen 82 Persen 100 Persen 100 Persen 95 Persen 95 Persen 0 Persen 0 Persen 100 Persen 4,83 Persen 7 Persen 9 Persen 100 Persen 100 Persen 100 Persen 99,5Persen 96Persen 6,41 Persen 10 Persen 20 Persen 100 Persen 6,1 Rasio 6,1 Rasio 95 Persen 99 Persen	92.115.000,00					96Persen 100Persen 100Persen 100Persen 100Persen 11Persen 9Persen 6,44Persen 100Persen 0Persen 0Persen 96Persen 100Persen 100Persen 83Persen 98Persen 98Persen 100Persen 100Persen 100Persen 99,5Persen 95,5Persen 6,1Rasio 6,1Rasio 100Persen 22Persen 12Persen 9,61Persen 100Persen	110.538.000,00	

No	Kode					Urusan / Bidang Urusan / Program / Kegiatan / Sub Kegiatan	Indikator Program / Kegiatan / Sub Kegiatan	Target Akhir Periode Renstra OPD	Realisasi Capaian RENJA OPD Tahun 2022	Prakiraan Capaian Target RENJA OPD Tahun 2023	Capaian Kinerja Dan Kerangka Pendanaan						Kelompok Sasaran	Prakiraan Maju Rencana Tahun 2023		Perangkat Daerah Penanggung Jawab		
											Target 2024	Pagu Indikatif (Rp)	Lokasi	Sumber Dana	Prioritas			Target	Pagu Indikatif (Rp)			
															Nasional	Daerah						
	1	01	02	2.01		Pengelolaan Pendidikan Sekolah Dasar	Angka Kelulusan (AL) SD/MI Angka Partisipasi Kasar (APK) SD/MI/Paket A Angka Partisipasi Kasar PAUD Angka Partisipasi Murni (APM) SD/MI/Paket A Angka Partisipasi Peserta Didik Angka Partisipasi Sekolah (APS) SD/MI/Paket A Angka Putus Sekolah (APS) SD/MI [deleted] Persentase Guru Penggerak Jenjang SD/ MI Persentase Implementasi Kurikulum Merdeka Jenjang SD/MI Persentase Sekolah Penggerak Jenjang SD/ MI Proporsi murid kelas 1 yang berhasil menamatkan sekolah dasar Rasio guru/murid per kelas rata-rata sekolah dasar Rasio Guru/Murid sekolah pendidikan dasar Sekolah Pendidikan SD/MI Kondisi bangunan baik	84% 14% 100% 6,1ratio 100% 6,1Ratio 96% 100% 97% 99% 0% 11% 100%			100 % 100 % 82 % 95 % 81 % 97 % 0 %  7 % 100 % 10 % 100 % 6,1 ratio 6,1 Ratio 95 %	92.115.000,00			-	1. Peningkatan daya saing sumber daya manusia yang mendorong penyerapan tenaga kerja 1. Peningkatan Pemerataan Kesejahteraan Sosial yang Adil dan Inklusif	-	82% 12% 100% 6,1ratio 100% 6,1Ratio 95,5% 100% 96% 98% 0% 9% 100%	110.538.000,00			
	1	01	02	2.01	0021	Penyediaan Biaya Personil Peserta Didik Sekolah Dasar																
							Jumlah Peserta Didik Sekolah Menengah Atas yang Menerima Biaya Personil Peserta Didik				267 Peserta Didik	92.115.000,00	- Kab. Penajam Paser Utara, Semua Kecamatan, Semua Kel/Desa	DANA TRANSFER UMUM-DANA BAGI HASIL	-	1. Peningkatan daya saing sumber daya manusia yang mendorong penyerapan tenaga kerja 1. Peningkatan Pemerataan Kesejahteraan Sosial yang Adil dan Inklusif	-		110.538.000,00	SD NEGERI 002 PENAJAM		
						SD NEGERI 003 PENAJAM						117.990.000,00							141.588.000,00			
	1					URUSAN PEMERINTAHAN WAJIB YANG BERKAITAN DENGAN PELAYANAN DASAR						117.990.000,00							141.588.000,00			
	1	01				URUSAN PEMERINTAHAN BIDANG PENDIDIKAN						117.990.000,00							141.588.000,00			

No	Kode					Urusan / Bidang Urusan / Program / Kegiatan / Sub Kegiatan	Indikator Program / Kegiatan / Sub Kegiatan	Target Akhir Periode Renstra OPD	Realisasi Capaian RENJA OPD Tahun 2022	Prakiraan Capaian Target RENJA OPD Tahun 2023	Capaian Kinerja Dan Kerangka Pendanaan						Kelompok Sasaran	Prakiraan Maju Rencana Tahun 2023		Perangkat Daerah Penanggung Jawab	
											Target 2024	Pagu Indikatif (Rp)	Lokasi	Sumber Dana	Prioritas			Target	Pagu Indikatif (Rp)		
															Nasional	Daerah					
11	1	01	02			PROGRAM PENGELOLAAN PENDIDIKAN	Angka Kelulusan (AL) SD/MI Angka Kelulusan (AL) SMP/MTs Angka Melanjutkan (AM) dari SD/MI ke SMP/MTs Angka Melek Huruf Penduduk Usia 15-24 Tahun, Perempuan dan laki-laki Angka Partisipasi Sekolah (APS) SD/MI/Paket A Angka Partisipasi Sekolah (APS) SMP/MTs/Paket B Angka Partisipasi Kasar (APK) PAUD Angka Partisipasi Kasar (APK) SD/MI/Paket A Angka Partisipasi Kasar (APK) SMP/MTs/Paket B Angka Partisipasi Murni (APM) SD/MI/Paket A Angka Partisipasi Murni (APM) SMP/MTs/Paket B Angka Putus Sekolah (APS) SD/MI Angka Putus Sekolah (APS) SMP/MTs Penduduk yang berusia >15 Tahun Melek Huruf (Tidak Buta Aksara) Persentase Guru Penggerak Jenjang PAUD Persentase Guru Penggerak Jenjang SD/MI Persentase Guru Penggerak Jenjang SMP/MTs Persentase Implementasi Kurikulum Merdeka Jenjang PAUD Persentase Implementasi Kurikulum Merdeka Jenjang SD/MI Persentase Implementasi Kurikulum Merdeka Jenjang SMP/MTs Persentase Sekolah Penggerak Jenjang PAUD Persentase Sekolah Penggerak Jenjang SD/MI Persentase Sekolah Penggerak Jenjang SMP/MTs Proporsi murid kelas 1 yang berhasil menamatkan Sekolah Dasar Rasio Guru/Murid Per Kelas Rata-Rata Sekolah Dasar Rasio Guru/Murid Sekolah Pendidikan Dasar Sekolah Pendidikan SD/MI Kondisi Bangunan Baik Sekolah Pendidikan SMP/MTs Kondisi Bangunan Baik	97Persen 100Persen 100Persen 100Persen 13Persen 11Persen 7,24Persen 100Persen 0Persen 0Persen 97Persen 100Persen 100Persen 0Persen 84Persen 99Persen 99Persen 100Persen 100Persen 100Persen 99,5Persen 96Persen 6,1Rasio 6,1Rasio 100Persen 24Persen 14Persen 12,82Persen 100Persen					100 Persen 100 Persen 100 Persen 100 Persen 100 Persen 97 Persen 97 Persen 82 Persen 100 Persen 100 Persen 95 Persen 95 Persen 0 Persen 0 Persen 100 Persen 4,83 Persen 7 Persen 9 Persen 100 Persen 100 Persen 100 Persen 99,5Persen 96Persen 6,41 Persen 10 Persen 20 Persen 100 Persen 6,1 Rasio 6,1 Rasio 95 Persen 99 Persen	117.990.000,00					96Persen 100Persen 100Persen 100Persen 100Persen 11Persen 9Persen 6,44Persen 100Persen 0Persen 0Persen 96Persen 100Persen 100Persen 83Persen 98Persen 98Persen 100Persen 100Persen 100Persen 99,5Persen 95,5Persen 6,1Rasio 6,1Rasio 100Persen 22Persen 12Persen 9,61Persen 100Persen	141.588.000,00	

No	Kode					Urusan / Bidang Urusan / Program / Kegiatan / Sub Kegiatan	Indikator Program / Kegiatan / Sub Kegiatan	Target Akhir Periode Renstra OPD	Realisasi Capaian RENJA OPD Tahun 2022	Prakiraan Capaian Target RENJA OPD Tahun 2023	Capaian Kinerja Dan Kerangka Pendanaan						Kelompok Sasaran	Prakiraan Maju Rencana Tahun 2023		Perangkat Daerah Penanggung Jawab		
											Target 2024	Pagu Indikatif (Rp)	Lokasi	Sumber Dana	Prioritas			Target	Pagu Indikatif (Rp)			
															Nasional	Daerah						
	1	01	02	2.01		Pengelolaan Pendidikan Sekolah Dasar	Angka Kelulusan (AL) SD/MI Angka Partisipasi Kasar (APK) SD/MI/Paket A Angka Partisipasi Kasar PAUD Angka Partisipasi Murni (APM) SD/MI/Paket A Angka Partisipasi Peserta Didik Angka Partisipasi Sekolah (APS) SD/MI/Paket A Angka Putus Sekolah (APS) SD/MI [deleted] Persentase Guru Penggerak Jenjang SD/ MI Persentase Implementasi Kurikulum Merdeka Jenjang SD/MI Persentase Sekolah Penggerak Jenjang SD/ MI Proporsi murid kelas 1 yang berhasil menamatkan sekolah dasar Rasio guru/murid per kelas rata-rata sekolah dasar Rasio Guru/Murid sekolah pendidikan dasar Sekolah Pendidikan SD/MI Kondisi bangunan baik	84% 14% 100% 6,1ratio 100% 6,1Ratio 96% 100% 97% 99% 0% 11% 100%			100 % 100 % 82 % 95 % 81 % 97 % 0 %  7 % 100 % 10 % 100 % 6,1 ratio 6,1 Ratio 95 %	117.990.000,00			-	1. Peningkatan daya saing sumber daya manusia yang mendorong penyerapan tenaga kerja 1. Peningkatan Pemerataan Kesejahteraan Sosial yang Adil dan Inklusif	-	82% 12% 100% 6,1ratio 100% 6,1Ratio 95,5% 100% 96% 98% 0% 9% 100%	141.588.000,00			
	1	01	02	2.01	0021	Penyediaan Biaya Personil Peserta Didik Sekolah Dasar																
							Jumlah Peserta Didik Sekolah Menengah Atas yang Menerima Biaya Personil Peserta Didik				342 Peserta Didik	117.990.000,00	- Kab. Penajam Paser Utara, Semua Kecamatan, Semua Kel/Desa	DANA TRANSFER UMUM-DANA BAGI HASIL	-	1. Peningkatan daya saing sumber daya manusia yang mendorong penyerapan tenaga kerja 1. Peningkatan Pemerataan Kesejahteraan Sosial yang Adil dan Inklusif	-		141.588.000,00		SD NEGERI 003 PENAJAM	
						SD NEGERI 004 PENAJAM						95.910.000,00							115.092.000,00			
	1					URUSAN PEMERINTAHAN WAJIB YANG BERKAITAN DENGAN PELAYANAN DASAR						95.910.000,00								115.092.000,00		
	1	01				URUSAN PEMERINTAHAN BIDANG PENDIDIKAN						95.910.000,00								115.092.000,00		

No	Kode					Urusan / Bidang Urusan / Program / Kegiatan / Sub Kegiatan	Indikator Program / Kegiatan / Sub Kegiatan	Target Akhir Periode Renstra OPD	Realisasi Capaian RENJA OPD Tahun 2022	Prakiraan Capaian Target RENJA OPD Tahun 2023	Capaian Kinerja Dan Kerangka Pendanaan						Kelompok Sasaran	Prakiraan Maju Rencana Tahun 2023		Perangkat Daerah Penanggung Jawab	
											Target 2024	Pagu Indikatif (Rp)	Lokasi	Sumber Dana	Prioritas			Target	Pagu Indikatif (Rp)		
															Nasional	Daerah					
12	1	01	02			PROGRAM PENGELOLAAN PENDIDIKAN	Angka Kelulusan (AL) SD/MI Angka Kelulusan (AL) SMP/MTs Angka Melanjutkan (AM) dari SD/MI ke SMP/MTs Angka Melek Huruf Penduduk Usia 15-24 Tahun, Perempuan dan laki-laki Angka Partisipasi Sekolah (APS) SD/MI/Paket A Angka Partisipasi Sekolah (APS) SMP/MTs/Paket B Angka Partisipasi Kasar (APK) PAUD Angka Partisipasi Kasar (APK) SD/MI/Paket A Angka Partisipasi Kasar (APK) SMP/MTs/Paket B Angka Partisipasi Murni (APM) SD/MI/Paket A Angka Partisipasi Murni (APM) SMP/MTs/Paket B Angka Putus Sekolah (APS) SD/MI Angka Putus Sekolah (APS) SMP/MTs Penduduk yang berusia >15 Tahun Melek Huruf (Tidak Buta Aksara) Persentase Guru Penggerak Jenjang PAUD Persentase Guru Penggerak Jenjang SD/MI Persentase Guru Penggerak Jenjang SMP/MTs Persentase Implementasi Kurikulum Merdeka Jenjang PAUD Persentase Implementasi Kurikulum Merdeka Jenjang SD/MI Persentase Implementasi Kurikulum Merdeka Jenjang SMP/MTs Persentase Sekolah Penggerak Jenjang PAUD Persentase Sekolah Penggerak Jenjang SD/MI Persentase Sekolah Penggerak Jenjang SMP/MTs Proporsi murid kelas 1 yang berhasil menamatkan Sekolah Dasar Rasio Guru/Murid Per Kelas Rata-Rata Sekolah Dasar Rasio Guru/Murid Sekolah Pendidikan Dasar Sekolah Pendidikan SD/MI Kondisi Bangunan Baik Sekolah Pendidikan SMP/MTs Kondisi Bangunan Baik	97Persen 100Persen 100Persen 100Persen 13Persen 11Persen 7,24Persen 100Persen 0Persen 0Persen 97Persen 100Persen 100Persen 0Persen 84Persen 99Persen 99Persen 100Persen 100Persen 100Persen 99,5Persen 96Persen 6,1Rasio 6,1Rasio 100Persen 24Persen 14Persen 12,82Persen 100Persen					100 Persen 100 Persen 100 Persen 100 Persen 100 Persen 97 Persen 97 Persen 82 Persen 100 Persen 100 Persen 95 Persen 95 Persen 0 Persen 0 Persen 100 Persen 4,83 Persen 7 Persen 9 Persen 100 Persen 100 Persen 100 Persen 99,5Persen 96Persen 6,41 Persen 10 Persen 20 Persen 100 Persen 6,1 Rasio 6,1 Rasio 95 Persen 99 Persen	95.910.000,00					96Persen 100Persen 100Persen 100Persen 100Persen 11Persen 9Persen 6,44Persen 100Persen 0Persen 0Persen 96Persen 100Persen 100Persen 83Persen 98Persen 98Persen 100Persen 100Persen 100Persen 99,5Persen 95,5Persen 6,1Rasio 6,1Rasio 100Persen 22Persen 12Persen 9,61Persen 100Persen	115.092.000,00	



No	Kode					Urusan / Bidang Urusan / Program / Kegiatan / Sub Kegiatan	Indikator Program / Kegiatan / Sub Kegiatan	Target Akhir Periode Renstra OPD	Realisasi Capaian RENJA OPD Tahun 2022	Prakiraan Capaian Target RENJA OPD Tahun 2023	Capaian Kinerja Dan Kerangka Pendanaan						Kelompok Sasaran	Prakiraan Maju Rencana Tahun 2023		Perangkat Daerah Penanggung Jawab		
											Target 2024	Pagu Indikatif (Rp)	Lokasi	Sumber Dana	Prioritas			Target	Pagu Indikatif (Rp)			
															Nasional	Daerah						
	1	01	02	2.01		Pengelolaan Pendidikan Sekolah Dasar	Angka Kelulusan (AL) SD/MI Angka Partisipasi Kasar (APK) SD/MI/Paket A Angka Partisipasi Kasar PAUD Angka Partisipasi Murni (APM) SD/MI/Paket A Angka Partisipasi Peserta Didik Angka Partisipasi Sekolah (APS) SD/MI/Paket A Angka Putus Sekolah (APS) SD/MI [deleted] Persentase Guru Penggerak Jenjang SD/ MI Persentase Implementasi Kurikulum Merdeka Jenjang SD/MI Persentase Sekolah Penggerak Jenjang SD/ MI Proporsi murid kelas 1 yang berhasil menamatkan sekolah dasar Rasio guru/murid per kelas rata-rata sekolah dasar Rasio Guru/Murid sekolah pendidikan dasar Sekolah Pendidikan SD/MI Kondisi bangunan baik	84% 14% 100% 6,1ratio 100% 6,1Ratio 96% 100% 97% 99% 0% 11% 100%			100 % 100 % 82 % 95 % 81 % 97 % 0 %  7 % 100 % 10 % 100 % 6,1 ratio 6,1 Ratio 95 %	95.910.000,00			-	1. Peningkatan daya saing sumber daya manusia yang mendorong penyerapan tenaga kerja 1. Peningkatan Pemerataan Kesejahteraan Sosial yang Adil dan Inklusif	-	82% 12% 100% 6,1ratio 100% 6,1Ratio 95,5% 100% 96% 98% 0% 9% 100%	115.092.000,00			
	1	01	02	2.01	0021	Penyediaan Biaya Personil Peserta Didik Sekolah Dasar																
							Jumlah Peserta Didik Sekolah Menengah Atas yang Menerima Biaya Personil Peserta Didik				278 Peserta Didik	95.910.000,00	- Kab. Penajam Paser Utara, Semua Kecamatan, Semua Kel/Desa	DANA TRANSFER UMUM-DANA BAGI HASIL	-	1. Peningkatan daya saing sumber daya manusia yang mendorong penyerapan tenaga kerja 1. Peningkatan Pemerataan Kesejahteraan Sosial yang Adil dan Inklusif	-		115.092.000,00	SD NEGERI 004 PENAJAM		
						SD NEGERI 005 PENAJAM						186.300.000,00							223.560.000,00			
	1					URUSAN PEMERINTAHAN WAJIB YANG BERKAITAN DENGAN PELAYANAN DASAR						186.300.000,00							223.560.000,00			
	1	01				URUSAN PEMERINTAHAN BIDANG PENDIDIKAN						186.300.000,00							223.560.000,00			

No	Kode					Urusan / Bidang Urusan / Program / Kegiatan / Sub Kegiatan	Indikator Program / Kegiatan / Sub Kegiatan	Target Akhir Periode Renstra OPD	Realisasi Capaian RENJA OPD Tahun 2022	Prakiraan Capaian Target RENJA OPD Tahun 2023	Capaian Kinerja Dan Kerangka Pendanaan						Kelompok Sasaran	Prakiraan Maju Rencana Tahun 2023		Perangkat Daerah Penanggung Jawab	
											Target 2024	Pagu Indikatif (Rp)	Lokasi	Sumber Dana	Prioritas			Target	Pagu Indikatif (Rp)		
															Nasional	Daerah					
13	1	01	02			PROGRAM PENGELOLAAN PENDIDIKAN	Angka Kelulusan (AL) SD/MI Angka Kelulusan (AL) SMP/MTs Angka Melanjutkan (AM) dari SD/MI ke SMP/MTs Angka Melek Huruf Penduduk Usia 15-24 Tahun, Perempuan dan laki-laki Angka Partisipasi Sekolah (APS) SD/MI/Paket A Angka Partisipasi Sekolah (APS) SMP/MTs/Paket B Angka Partisipasi Kasar (APK) PAUD Angka Partisipasi Kasar (APK) SD/MI/Paket A Angka Partisipasi Kasar (APK) SMP/MTs/Paket B Angka Partisipasi Murni (APM) SD/MI/Paket A Angka Partisipasi Murni (APM) SMP/MTs/Paket B Angka Putus Sekolah (APS) SD/MI Angka Putus Sekolah (APS) SMP/MTs Penduduk yang berusia >15 Tahun Melek Huruf (Tidak Buta Aksara) Persentase Guru Penggerak Jenjang PAUD Persentase Guru Penggerak Jenjang SD/MI Persentase Guru Penggerak Jenjang SMP/MTs Persentase Implementasi Kurikulum Merdeka Jenjang PAUD Persentase Implementasi Kurikulum Merdeka Jenjang SD/MI Persentase Implementasi Kurikulum Merdeka Jenjang SMP/MTs Persentase Sekolah Penggerak Jenjang PAUD Persentase Sekolah Penggerak Jenjang SD/MI Persentase Sekolah Penggerak Jenjang SMP/MTs Proporsi murid kelas 1 yang berhasil menamatkan Sekolah Dasar Rasio Guru/Murid Per Kelas Rata-Rata Sekolah Dasar Rasio Guru/Murid Sekolah Pendidikan Dasar Sekolah Pendidikan SD/MI Kondisi Bangunan Baik Sekolah Pendidikan SMP/MTs Kondisi Bangunan Baik	97Persen 100Persen 100Persen 100Persen 13Persen 11Persen 7,24Persen 100Persen 0Persen 0Persen 97Persen 100Persen 100Persen 0Persen 84Persen 99Persen 99Persen 100Persen 100Persen 100Persen 99,5Persen 96Persen 6,1Rasio 6,1Rasio 100Persen 24Persen 14Persen 12,82Persen 100Persen					100 Persen 100 Persen 100 Persen 100 Persen 100 Persen 97 Persen 97 Persen 82 Persen 100 Persen 100 Persen 95 Persen 95 Persen 0 Persen 0 Persen 100 Persen 4,83 Persen 7 Persen 9 Persen 100 Persen 100 Persen 100 Persen 99,5Persen 96Persen 6,1Rasio 6,1Rasio 100Persen 24Persen 14Persen 6,1 Rasio 95 Persen 99 Persen	186.300.000,00					96Persen 100Persen 100Persen 100Persen 100Persen 11Persen 9Persen 6,44Persen 100Persen 0Persen 0Persen 96Persen 100Persen 100Persen 83Persen 98Persen 98Persen 100Persen 100Persen 100Persen 99,5Persen 95,5Persen 6,1Rasio 6,1Rasio 100Persen 22Persen 12Persen 9,61Persen 100Persen	223.560.000,00	

No	Kode					Urusan / Bidang Urusan / Program / Kegiatan / Sub Kegiatan	Indikator Program / Kegiatan / Sub Kegiatan	Target Akhir Periode Renstra OPD	Realisasi Capaian RENJA OPD Tahun 2022	Prakiraan Capaian Target RENJA OPD Tahun 2023	Capaian Kinerja Dan Kerangka Pendanaan						Kelompok Sasaran	Prakiraan Maju Rencana Tahun 2023		Perangkat Daerah Penanggung Jawab		
											Target 2024	Pagu Indikatif (Rp)	Lokasi	Sumber Dana	Prioritas			Target	Pagu Indikatif (Rp)			
															Nasional	Daerah						
	1	01	02	2.01		Pengelolaan Pendidikan Sekolah Dasar	Angka Kelulusan (AL) SD/MI Angka Partisipasi Kasar (APK) SD/MI/Paket A Angka Partisipasi Kasar PAUD Angka Partisipasi Murni (APM) SD/MI/Paket A Angka Partisipasi Peserta Didik Angka Partisipasi Sekolah (APS) SD/MI/Paket A Angka Putus Sekolah (APS) SD/MI [deleted] Persentase Guru Penggerak Jenjang SD/ MI Persentase Implementasi Kurikulum Merdeka Jenjang SD/MI Persentase Sekolah Penggerak Jenjang SD/ MI Proporsi murid kelas 1 yang berhasil menamatkan sekolah dasar Rasio guru/murid per kelas rata-rata sekolah dasar Rasio Guru/Murid sekolah pendidikan dasar Sekolah Pendidikan SD/MI Kondisi bangunan baik	84% 14% 100% 6,1ratio 100% 6,1Ratio 96% 100% 97% 99% 0% 11% 100%			100 % 100 % 82 % 95 % 81 % 97 % 0 %  7 % 100 % 10 % 100 % 6,1 ratio 6,1 Ratio 95 %	186.300.000,00			-	1. Peningkatan daya saing sumber daya manusia yang mendorong penyerapan tenaga kerja 1. Peningkatan Pemerataan Kesejahteraan Sosial yang Adil dan Inklusif	-	82% 12% 100% 6,1ratio 100% 6,1Ratio 95,5% 100% 96% 98% 0% 9% 100%	223.560.000,00			
	1	01	02	2.01	0021	Penyediaan Biaya Personil Peserta Didik Sekolah Dasar																
						Jumlah Peserta Didik Sekolah Menengah Atas yang Menerima Biaya Personil Peserta Didik					540 Peserta Didik	186.300.000,00	- Semua Kota/Kab, Semua Kecamatan, Semua Kel/Desa - Kab. Penajam Paser Utara, Semua Kecamatan, Semua Kel/Desa	DANA TRANSFER UMUM-DANA BAGI HASIL	-	1. Peningkatan daya saing sumber daya manusia yang mendorong penyerapan tenaga kerja 1. Peningkatan Pemerataan Kesejahteraan Sosial yang Adil dan Inklusif	-		223.560.000,00	SD NEGERI 005 PENAJAM		
						SD NEGERI 006 PENAJAM						20.700.000,00							24.840.000,00			
	1					URUSAN PEMERINTAHAN WAJIB YANG BERKAITAN DENGAN PELAYANAN DASAR						20.700.000,00							24.840.000,00			
	1	01				URUSAN PEMERINTAHAN BIDANG PENDIDIKAN						20.700.000,00							24.840.000,00			

No	Kode					Urusan / Bidang Urusan / Program / Kegiatan / Sub Kegiatan	Indikator Program / Kegiatan / Sub Kegiatan	Target Akhir Periode Renstra OPD	Realisasi Capaian RENJA OPD Tahun 2022	Prakiraan Capaian Target RENJA OPD Tahun 2023	Capaian Kinerja Dan Kerangka Pendanaan						Kelompok Sasaran	Prakiraan Maju Rencana Tahun 2023		Perangkat Daerah Penanggung Jawab	
											Target 2024	Pagu Indikatif (Rp)	Lokasi	Sumber Dana	Prioritas			Target	Pagu Indikatif (Rp)		
															Nasional	Daerah					
14	1	01	02			PROGRAM PENGELOLAAN PENDIDIKAN	Angka Kelulusan (AL) SD/MI Angka Kelulusan (AL) SMP/MTs Angka Melanjutkan (AM) dari SD/MI ke SMP/MTs Angka Melek Huruf Penduduk Usia 15-24 Tahun, Perempuan dan laki-laki Angka Partisipasi Sekolah (APS) SD/MI/Paket A Angka Partisipasi Sekolah (APS) SMP/MTs/Paket B Angka Partisipasi Kasar (APK) PAUD Angka Partisipasi Kasar (APK) SD/MI/Paket A Angka Partisipasi Kasar (APK) SMP/MTs/Paket B Angka Partisipasi Murni (APM) SD/MI/Paket A Angka Partisipasi Murni (APM) SMP/MTs/Paket B Angka Putus Sekolah (APS) SD/MI Angka Putus Sekolah (APS) SMP/MTs Penduduk yang berusia >15 Tahun Melek Huruf (Tidak Buta Aksara) Persentase Guru Penggerak Jenjang PAUD Persentase Guru Penggerak Jenjang SD/MI Persentase Guru Penggerak Jenjang SMP/MTs Persentase Implementasi Kurikulum Merdeka Jenjang PAUD Persentase Implementasi Kurikulum Merdeka Jenjang SD/MI Persentase Implementasi Kurikulum Merdeka Jenjang SMP/MTs Persentase Sekolah Penggerak Jenjang PAUD Persentase Sekolah Penggerak Jenjang SD/MI Persentase Sekolah Penggerak Jenjang SMP/MTs Proporsi murid kelas 1 yang berhasil menamatkan Sekolah Dasar Rasio Guru/Murid Per Kelas Rata-Rata Sekolah Dasar Rasio Guru/Murid Sekolah Pendidikan Dasar Sekolah Pendidikan SD/MI Kondisi Bangunan Baik Sekolah Pendidikan SMP/MTs Kondisi Bangunan Baik	97Persen 100Persen 100Persen 100Persen 13Persen 11Persen 7,24Persen 100Persen 0Persen 0Persen 97Persen 100Persen 100Persen 0Persen 84Persen 99Persen 99Persen 100Persen 100Persen 100Persen 99,5Persen 96Persen 6,1Rasio 6,1Rasio 100Persen 24Persen 14Persen 12,82Persen 100Persen					100 Persen 100 Persen 100 Persen 100 Persen 100 Persen 97 Persen 97 Persen 82 Persen 100 Persen 100 Persen 95 Persen 95 Persen 0 Persen 0 Persen 100 Persen 4,83 Persen 7 Persen 9 Persen 100 Persen 100 Persen 100 Persen 99,5Persen 96Persen 6,1Rasio 6,1Rasio 100Persen 24Persen 14Persen 6,1 Rasio 95 Persen 99 Persen	20.700.000,00					96Persen 100Persen 100Persen 100Persen 100Persen 11Persen 9Persen 6,44Persen 100Persen 0Persen 0Persen 96Persen 100Persen 100Persen 83Persen 98Persen 98Persen 100Persen 100Persen 100Persen 99,5Persen 95,5Persen 6,1Rasio 6,1Rasio 100Persen 22Persen 12Persen 9,61Persen 100Persen	24.840.000,00	

No	Kode					Urusan / Bidang Urusan / Program / Kegiatan / Sub Kegiatan	Indikator Program / Kegiatan / Sub Kegiatan	Target Akhir Periode Renstra OPD	Realisasi Capaian RENJA OPD Tahun 2022	Prakiraan Capaian Target RENJA OPD Tahun 2023	Capaian Kinerja Dan Kerangka Pendanaan				Kelompok Sasaran	Prakiraan Maju Rencana Tahun 2023		Perangkat Daerah Penanggung Jawab				
											Target 2024	Pagu Indikatif (Rp)	Lokasi	Sumber Dana		Prioritas			Target	Pagu Indikatif (Rp)		
																Nasional	Daerah					
	1	01	02	2.01		Pengelolaan Pendidikan Sekolah Dasar	Angka Kelulusan (AL) SD/MI Angka Partisipasi Kasar (APK) SD/MI/Paket A Angka Partisipasi Kasar PAUD Angka Partisipasi Murni (APM) SD/MI/Paket A Angka Partisipasi Peserta Didik Angka Partisipasi Sekolah (APS) SD/MI/Paket A Angka Putus Sekolah (APS) SD/MI [deleted] Persentase Guru Penggerak Jenjang SD/ MI Persentase Implementasi Kurikulum Merdeka Jenjang SD/MI Persentase Sekolah Penggerak Jenjang SD/ MI Proporsi murid kelas 1 yang berhasil menamatkan sekolah dasar Rasio guru/murid per kelas rata-rata sekolah dasar Rasio Guru/Murid sekolah pendidikan dasar Sekolah Pendidikan SD/MI Kondisi bangunan baik	84% 14% 100% 6,1ratio 100% 6,1Ratio 96% 100% 97% 99% 0% 11% 100%			100 % 100 % 82 % 95 % 81 % 97 % 0 %  7 % 100 % 10 % 100 % 6,1 ratio 6,1 Ratio 95 %	20.700.000,00			-	1. Peningkatan daya saing sumber daya manusia yang mendorong penyerapan tenaga kerja 1. Peningkatan Pemerataan Kesejahteraan Sosial yang Adil dan Inklusif	-	82% 12% 100% 6,1ratio 100% 6,1Ratio 95,5% 100% 96% 98% 0% 9% 100%	24.840.000,00			
	1	01	02	2.01	0021	Penyediaan Biaya Personil Peserta Didik Sekolah Dasar																
							Jumlah Peserta Didik Sekolah Menengah Atas yang Menerima Biaya Personil Peserta Didik				60 Peserta Didik	20.700.000,00	- Kab. Penajam Paser Utara, Semua Kecamatan, Semua Kel/Desa	DANA TRANSFER UMUM-DANA BAGI HASIL	-	1. Peningkatan daya saing sumber daya manusia yang mendorong penyerapan tenaga kerja 1. Peningkatan Pemerataan Kesejahteraan Sosial yang Adil dan Inklusif	-		24.840.000,00	SD NEGERI 006 PENAJAM		
						SD NEGERI 007 PENAJAM						77.280.000,00							92.736.000,00			
	1					URUSAN PEMERINTAHAN WAJIB YANG BERKAITAN DENGAN PELAYANAN DASAR						77.280.000,00							92.736.000,00			
	1	01				URUSAN PEMERINTAHAN BIDANG PENDIDIKAN						77.280.000,00							92.736.000,00			

No	Kode					Urusan / Bidang Urusan / Program / Kegiatan / Sub Kegiatan	Indikator Program / Kegiatan / Sub Kegiatan	Target Akhir Periode Renstra OPD	Realisasi Capaian RENJA OPD Tahun 2022	Prakiraan Capaian Target RENJA OPD Tahun 2023	Capaian Kinerja Dan Kerangka Pendanaan						Kelompok Sasaran	Prakiraan Maju Rencana Tahun 2023		Perangkat Daerah Penanggung Jawab	
											Target 2024	Pagu Indikatif (Rp)	Lokasi	Sumber Dana	Prioritas			Target	Pagu Indikatif (Rp)		
															Nasional	Daerah					
15	1	01	02			PROGRAM PENGELOLAAN PENDIDIKAN	Angka Kelulusan (AL) SD/MI Angka Kelulusan (AL) SMP/MTs Angka Melanjutkan (AM) dari SD/MI ke SMP/MTs Angka Melek Huruf Penduduk Usia 15-24 Tahun, Perempuan dan laki-laki Angka Partisipasi Sekolah (APS) SD/MI/Paket A Angka Partisipasi Sekolah (APS) SMP/MTs/Paket B Angka Partisipasi Kasar (APK) PAUD Angka Partisipasi Kasar (APK) SD/MI/Paket A Angka Partisipasi Kasar (APK) SMP/MTs/Paket B Angka Partisipasi Murni (APM) SD/MI/Paket A Angka Partisipasi Murni (APM) SMP/MTs/Paket B Angka Putus Sekolah (APS) SD/MI Angka Putus Sekolah (APS) SMP/MTs Penduduk yang berusia >15 Tahun Melek Huruf (Tidak Buta Aksara) Persentase Guru Penggerak Jenjang PAUD Persentase Guru Penggerak Jenjang SD/MI Persentase Guru Penggerak Jenjang SMP/MTs Persentase Implementasi Kurikulum Merdeka Jenjang PAUD Persentase Implementasi Kurikulum Merdeka Jenjang SD/MI Persentase Implementasi Kurikulum Merdeka Jenjang SMP/MTs Persentase Sekolah Penggerak Jenjang PAUD Persentase Sekolah Penggerak Jenjang SD/MI Persentase Sekolah Penggerak Jenjang SMP/MTs Proporsi murid kelas 1 yang berhasil menamatkan Sekolah Dasar Rasio Guru/Murid Per Kelas Rata-Rata Sekolah Dasar Rasio Guru/Murid Sekolah Pendidikan Dasar Sekolah Pendidikan SD/MI Kondisi Bangunan Baik Sekolah Pendidikan SMP/MTs Kondisi Bangunan Baik	97Persen 100Persen 100Persen 100Persen 13Persen 11Persen 7,24Persen 100Persen 0Persen 0Persen 97Persen 100Persen 100Persen 0Persen 84Persen 99Persen 99Persen 100Persen 100Persen 100Persen 99,5Persen 96Persen 6,1Rasio 6,1Rasio 100Persen 24Persen 14Persen 12,82Persen 100Persen					100 Persen 100 Persen 100 Persen 100 Persen 100 Persen 97 Persen 97 Persen 82 Persen 100 Persen 100 Persen 95 Persen 95 Persen 0 Persen 0 Persen 100 Persen 4,83 Persen 7 Persen 9 Persen 100 Persen 100 Persen 100 Persen 99,5Persen 96Persen 6,41 Persen 10 Persen 20 Persen 100 Persen 6,1 Rasio 6,1 Rasio 95 Persen 99 Persen	77.280.000,00					96Persen 100Persen 100Persen 100Persen 100Persen 11Persen 9Persen 6,44Persen 100Persen 0Persen 0Persen 96Persen 100Persen 100Persen 83Persen 98Persen 98Persen 100Persen 100Persen 100Persen 99,5Persen 95,5Persen 6,1Rasio 6,1Rasio 100Persen 22Persen 12Persen 9,61Persen 100Persen	92.736.000,00	

No	Kode					Urusan / Bidang Urusan / Program / Kegiatan / Sub Kegiatan	Indikator Program / Kegiatan / Sub Kegiatan	Target Akhir Periode Renstra OPD	Realisasi Capaian RENJA OPD Tahun 2022	Prakiraan Capaian Target RENJA OPD Tahun 2023	Capaian Kinerja Dan Kerangka Pendanaan						Kelompok Sasaran	Prakiraan Maju Rencana Tahun 2023		Perangkat Daerah Penanggung Jawab		
											Target 2024	Pagu Indikatif (Rp)	Lokasi	Sumber Dana	Prioritas			Target	Pagu Indikatif (Rp)			
															Nasional	Daerah						
	1	01	02	2.01		Pengelolaan Pendidikan Sekolah Dasar	Angka Kelulusan (AL) SD/MI Angka Partisipasi Kasar (APK) SD/MI/Paket A Angka Partisipasi Kasar PAUD Angka Partisipasi Murni (APM) SD/MI/Paket A Angka Partisipasi Peserta Didik Angka Partisipasi Sekolah (APS) SD/MI/Paket A Angka Putus Sekolah (APS) SD/MI [deleted] Persentase Guru Penggerak Jenjang SD/ MI Persentase Implementasi Kurikulum Merdeka Jenjang SD/MI Persentase Sekolah Penggerak Jenjang SD/ MI Proporsi murid kelas 1 yang berhasil menamatkan sekolah dasar Rasio guru/murid per kelas rata-rata sekolah dasar Rasio Guru/Murid sekolah pendidikan dasar Sekolah Pendidikan SD/MI Kondisi bangunan baik	84% 14% 100% 6,1ratio 100% 6,1Ratio 96% 100% 97% 99% 0% 11% 100%			100 % 100 % 82 % 95 % 81 % 97 % 0 %  7 % 100 % 10 % 100 % 6,1 ratio 6,1 Ratio 95 %	77.280.000,00			-	1. Peningkatan daya saing sumber daya manusia yang mendorong penyerapan tenaga kerja 1. Peningkatan Pemerataan Kesejahteraan Sosial yang Adil dan Inklusif	-	82% 12% 100% 6,1ratio 100% 6,1Ratio 95,5% 100% 96% 98% 0% 9% 100%	92.736.000,00			
	1	01	02	2.01	0021	Penyediaan Biaya Personil Peserta Didik Sekolah Dasar																
							Jumlah Peserta Didik Sekolah Menengah Atas yang Menerima Biaya Personil Peserta Didik				224 Peserta Didik	77.280.000,00	- Kab. Penajam Paser Utara, Semua Kecamatan, Semua Kel/Desa	DANA TRANSFER UMUM-DANA BAGI HASIL	-	1. Peningkatan daya saing sumber daya manusia yang mendorong penyerapan tenaga kerja 1. Peningkatan Pemerataan Kesejahteraan Sosial yang Adil dan Inklusif	-		92.736.000,00	SD NEGERI 007 PENAJAM		
						SD NEGERI 008 PENAJAM						33.465.000,00							40.158.000,00			
	1					URUSAN PEMERINTAHAN WAJIB YANG BERKAITAN DENGAN PELAYANAN DASAR						33.465.000,00							40.158.000,00			
	1	01				URUSAN PEMERINTAHAN BIDANG PENDIDIKAN						33.465.000,00							40.158.000,00			

No	Kode					Urusan / Bidang Urusan / Program / Kegiatan / Sub Kegiatan	Indikator Program / Kegiatan / Sub Kegiatan	Target Akhir Periode Renstra OPD	Realisasi Capaian RENJA OPD Tahun 2022	Prakiraan Capaian Target RENJA OPD Tahun 2023	Capaian Kinerja Dan Kerangka Pendanaan						Kelompok Sasaran	Prakiraan Maju Rencana Tahun 2023		Perangkat Daerah Penanggung Jawab	
											Target 2024	Pagu Indikatif (Rp)	Lokasi	Sumber Dana	Prioritas			Target	Pagu Indikatif (Rp)		
															Nasional	Daerah					
16	1	01	02			PROGRAM PENGELOLAAN PENDIDIKAN	Angka Kelulusan (AL) SD/MI Angka Kelulusan (AL) SMP/MTs Angka Melanjutkan (AM) dari SD/MI ke SMP/MTs Angka Melek Huruf Penduduk Usia 15-24 Tahun, Perempuan dan laki-laki Angka Partisipasi Sekolah (APS) SD/MI/Paket A Angka Partisipasi Sekolah (APS) SMP/MTs/Paket B Angka Partisipasi Kasar (APK) PAUD Angka Partisipasi Kasar (APK) SD/MI/Paket A Angka Partisipasi Kasar (APK) SMP/MTs/Paket B Angka Partisipasi Murni (APM) SD/MI/Paket A Angka Partisipasi Murni (APM) SMP/MTs/Paket B Angka Putus Sekolah (APS) SD/MI Angka Putus Sekolah (APS) SMP/MTs Penduduk yang berusia >15 Tahun Melek Huruf (Tidak Buta Aksara) Persentase Guru Penggerak Jenjang PAUD Persentase Guru Penggerak Jenjang SD/MI Persentase Guru Penggerak Jenjang SMP/MTs Persentase Implementasi Kurikulum Merdeka Jenjang PAUD Persentase Implementasi Kurikulum Merdeka Jenjang SD/MI Persentase Implementasi Kurikulum Merdeka Jenjang SMP/MTs Persentase Sekolah Penggerak Jenjang PAUD Persentase Sekolah Penggerak Jenjang SD/MI Persentase Sekolah Penggerak Jenjang SMP/MTs Proporsi murid kelas 1 yang berhasil menamatkan Sekolah Dasar Rasio Guru/Murid Per Kelas Rata-Rata Sekolah Dasar Rasio Guru/Murid Sekolah Pendidikan Dasar Sekolah Pendidikan SD/MI Kondisi Bangunan Baik Sekolah Pendidikan SMP/MTs Kondisi Bangunan Baik	97Persen 100Persen 100Persen 100Persen 13Persen 11Persen 7,24Persen 100Persen 0Persen 0Persen 97Persen 100Persen 100Persen 0Persen 84Persen 99Persen 99Persen 100Persen 100Persen 100Persen 99,5Persen 96Persen 6,1Rasio 6,1Rasio 100Persen 24Persen 14Persen 12,82Persen 100Persen					100 Persen 100 Persen 100 Persen 100 Persen 100 Persen 97 Persen 97 Persen 82 Persen 100 Persen 100 Persen 95 Persen 95 Persen 0 Persen 0 Persen 100 Persen 4,83 Persen 7 Persen 9 Persen 100 Persen 100 Persen 100 Persen 99,5Persen 96Persen 6,41 Persen 10 Persen 20 Persen 100 Persen 6,1 Rasio 6,1 Rasio 95 Persen 99 Persen	33.465.000,00					96Persen 100Persen 100Persen 100Persen 100Persen 11Persen 9Persen 6,44Persen 100Persen 0Persen 0Persen 96Persen 100Persen 100Persen 83Persen 98Persen 98Persen 100Persen 100Persen 100Persen 99,5Persen 95,5Persen 6,1Rasio 6,1Rasio 100Persen 22Persen 12Persen 9,61Persen 100Persen	40.158.000,00	



No	Kode					Urusan / Bidang Urusan / Program / Kegiatan / Sub Kegiatan	Indikator Program / Kegiatan / Sub Kegiatan	Target Akhir Periode Renstra OPD	Realisasi Capaian RENJA OPD Tahun 2022	Prakiraan Capaian Target RENJA OPD Tahun 2023	Capaian Kinerja Dan Kerangka Pendanaan						Kelompok Sasaran	Prakiraan Maju Rencana Tahun 2023		Perangkat Daerah Penanggung Jawab		
											Target 2024	Pagu Indikatif (Rp)	Lokasi	Sumber Dana	Prioritas			Target	Pagu Indikatif (Rp)			
															Nasional	Daerah						
	1	01	02	2.01		Pengelolaan Pendidikan Sekolah Dasar	Angka Kelulusan (AL) SD/MI Angka Partisipasi Kasar (APK) SD/MI/Paket A Angka Partisipasi Kasar PAUD Angka Partisipasi Murni (APM) SD/MI/Paket A Angka Partisipasi Peserta Didik Angka Partisipasi Sekolah (APS) SD/MI/Paket A Angka Putus Sekolah (APS) SD/MI [deleted] Persentase Guru Penggerak Jenjang SD/ MI Persentase Implementasi Kurikulum Merdeka Jenjang SD/MI Persentase Sekolah Penggerak Jenjang SD/ MI Proporsi murid kelas 1 yang berhasil menamatkan sekolah dasar Rasio guru/murid per kelas rata-rata sekolah dasar Rasio Guru/Murid sekolah pendidikan dasar Sekolah Pendidikan SD/MI Kondisi bangunan baik	84% 14% 100% 6,1ratio 100% 6,1Ratio 96% 100% 97% 99% 0% 11% 100%			100 % 100 % 82 % 95 % 81 % 97 % 0 %  7 % 100 % 10 % 100 % 6,1 ratio 6,1 Ratio 95 %	33.465.000,00			-	1. Peningkatan daya saing sumber daya manusia yang mendorong penyerapan tenaga kerja 1. Peningkatan Pemerataan Kesejahteraan Sosial yang Adil dan Inklusif	-	82% 12% 100% 6,1ratio 100% 6,1Ratio 95,5% 100% 96% 98% 0% 9% 100%	40.158.000,00			
	1	01	02	2.01	0021	Penyediaan Biaya Personil Peserta Didik Sekolah Dasar																
							Jumlah Peserta Didik Sekolah Menengah Atas yang Menerima Biaya Personil Peserta Didik				97 Peserta Didik	33.465.000,00	- Kab. Penajam Paser Utara, Semua Kecamatan, Semua Kel/Desa	DANA TRANSFER UMUM-DANA BAGI HASIL	-	1. Peningkatan daya saing sumber daya manusia yang mendorong penyerapan tenaga kerja 1. Peningkatan Pemerataan Kesejahteraan Sosial yang Adil dan Inklusif	-		40.158.000,00	SD NEGERI 008 PENAJAM		
						SD NEGERI 009 PENAJAM						114.195.000,00							137.034.000,00			
	1					URUSAN PEMERINTAHAN WAJIB YANG BERKAITAN DENGAN PELAYANAN DASAR						114.195.000,00								137.034.000,00		
	1	01				URUSAN PEMERINTAHAN BIDANG PENDIDIKAN						114.195.000,00								137.034.000,00		

No	Kode					Urusan / Bidang Urusan / Program / Kegiatan / Sub Kegiatan	Indikator Program / Kegiatan / Sub Kegiatan	Target Akhir Periode Renstra OPD	Realisasi Capaian RENJA OPD Tahun 2022	Prakiraan Capaian Target RENJA OPD Tahun 2023	Capaian Kinerja Dan Kerangka Pendanaan						Kelompok Sasaran	Prakiraan Maju Rencana Tahun 2023		Perangkat Daerah Penanggung Jawab	
											Target 2024	Pagu Indikatif (Rp)	Lokasi	Sumber Dana	Prioritas			Target	Pagu Indikatif (Rp)		
															Nasional	Daerah					
17	1	01	02			PROGRAM PENGELOLAAN PENDIDIKAN	Angka Kelulusan (AL) SD/MI Angka Kelulusan (AL) SMP/MTs Angka Melanjutkan (AM) dari SD/MI ke SMP/MTs Angka Melek Huruf Penduduk Usia 15-24 Tahun, Perempuan dan laki-laki Angka Partisipasi Sekolah (APS) SD/MI/Paket A Angka Partisipasi Sekolah (APS) SMP/MTs/Paket B Angka Partisipasi Kasar (APK) PAUD Angka Partisipasi Kasar (APK) SD/MI/Paket A Angka Partisipasi Kasar (APK) SMP/MTs/Paket B Angka Partisipasi Murni (APM) SD/MI/Paket A Angka Partisipasi Murni (APM) SMP/MTs/Paket B Angka Putus Sekolah (APS) SD/MI Angka Putus Sekolah (APS) SMP/MTs Penduduk yang berusia >15 Tahun Melek Huruf (Tidak Buta Aksara) Persentase Guru Penggerak Jenjang PAUD Persentase Guru Penggerak Jenjang SD/MI Persentase Guru Penggerak Jenjang SMP/MTs Persentase Implementasi Kurikulum Merdeka Jenjang PAUD Persentase Implementasi Kurikulum Merdeka Jenjang SD/MI Persentase Implementasi Kurikulum Merdeka Jenjang SMP/MTs Persentase Sekolah Penggerak Jenjang PAUD Persentase Sekolah Penggerak Jenjang SD/MI Persentase Sekolah Penggerak Jenjang SMP/MTs Proporsi murid kelas 1 yang berhasil menamatkan Sekolah Dasar Rasio Guru/Murid Per Kelas Rata-Rata Sekolah Dasar Rasio Guru/Murid Sekolah Pendidikan Dasar Sekolah Pendidikan SD/MI Kondisi Bangunan Baik Sekolah Pendidikan SMP/MTs Kondisi Bangunan Baik	97Persen 100Persen 100Persen 100Persen 13Persen 11Persen 7,24Persen 100Persen 0Persen 0Persen 97Persen 100Persen 100Persen 0Persen 84Persen 99Persen 99Persen 100Persen 100Persen 100Persen 99,5Persen 96Persen 6,1Rasio 6,1Rasio 100Persen 24Persen 14Persen 12,82Persen 100Persen					100 Persen 100 Persen 100 Persen 100 Persen 100 Persen 97 Persen 97 Persen 82 Persen 100 Persen 100 Persen 95 Persen 95 Persen 0 Persen 0 Persen 100 Persen 4,83 Persen 7 Persen 9 Persen 100 Persen 100 Persen 100 Persen 99,5Persen 96Persen 6,1Rasio 6,1Rasio 100Persen 20 Persen 100 Persen 6,1 Rasio 6,1 Rasio 95 Persen 99 Persen	114.195.000,00					96Persen 100Persen 100Persen 100Persen 100Persen 11Persen 9Persen 6,44Persen 100Persen 0Persen 0Persen 96Persen 100Persen 100Persen 83Persen 98Persen 98Persen 100Persen 100Persen 100Persen 99,5Persen 95,5Persen 6,1Rasio 6,1Rasio 100Persen 22Persen 12Persen 9,61Persen 100Persen	137.034.000,00	

No	Kode					Urusan / Bidang Urusan / Program / Kegiatan / Sub Kegiatan	Indikator Program / Kegiatan / Sub Kegiatan	Target Akhir Periode Renstra OPD	Realisasi Capaian RENJA OPD Tahun 2022	Prakiraan Capaian Target RENJA OPD Tahun 2023	Capaian Kinerja Dan Kerangka Pendanaan						Kelompok Sasaran	Prakiraan Maju Rencana Tahun 2023		Perangkat Daerah Penanggung Jawab		
											Target 2024	Pagu Indikatif (Rp)	Lokasi	Sumber Dana	Prioritas			Target	Pagu Indikatif (Rp)			
															Nasional	Daerah						
	1	01	02	2.01		Pengelolaan Pendidikan Sekolah Dasar	Angka Kelulusan (AL) SD/MI Angka Partisipasi Kasar (APK) SD/MI/Paket A Angka Partisipasi Kasar PAUD Angka Partisipasi Murni (APM) SD/MI/Paket A Angka Partisipasi Peserta Didik Angka Partisipasi Sekolah (APS) SD/MI/Paket A Angka Putus Sekolah (APS) SD/MI [deleted] Persentase Guru Penggerak Jenjang SD/ MI Persentase Implementasi Kurikulum Merdeka Jenjang SD/MI Persentase Sekolah Penggerak Jenjang SD/ MI Proporsi murid kelas 1 yang berhasil menamatkan sekolah dasar Rasio guru/murid per kelas rata-rata sekolah dasar Rasio Guru/Murid sekolah pendidikan dasar Sekolah Pendidikan SD/MI Kondisi bangunan baik	84% 14% 100% 6,1ratio 100% 6,1Ratio 96% 100% 97% 99% 0% 11% 100%			100 % 100 % 82 % 95 % 81 % 97 % 0 %  7 % 100 % 10 % 100 % 6,1 ratio 6,1 Ratio 95 %	114.195.000,00			-	1. Peningkatan daya saing sumber daya manusia yang mendorong penyerapan tenaga kerja 1. Peningkatan Pemerataan Kesejahteraan Sosial yang Adil dan Inklusif	-	82% 12% 100% 6,1ratio 100% 6,1Ratio 95,5% 100% 96% 98% 0% 9% 100%	137.034.000,00			
	1	01	02	2.01	0021	Penyediaan Biaya Personil Peserta Didik Sekolah Dasar																
							Jumlah Peserta Didik Sekolah Menengah Atas yang Menerima Biaya Personil Peserta Didik				331 Peserta Didik	114.195.000,00	- Kab. Penajam Paser Utara, Semua Kecamatan, Semua Kel/Desa	DANA TRANSFER UMUM-DANA BAGI HASIL	-	1. Peningkatan daya saing sumber daya manusia yang mendorong penyerapan tenaga kerja 1. Peningkatan Pemerataan Kesejahteraan Sosial yang Adil dan Inklusif	-		137.034.000,00	SD NEGERI 009 PENAJAM		
						SD NEGERI 011 PENAJAM						64.860.000,00							77.832.000,00			
	1					URUSAN PEMERINTAHAN WAJIB YANG BERKAITAN DENGAN PELAYANAN DASAR						64.860.000,00								77.832.000,00		
	1	01				URUSAN PEMERINTAHAN BIDANG PENDIDIKAN						64.860.000,00								77.832.000,00		

No	Kode					Urusan / Bidang Urusan / Program / Kegiatan / Sub Kegiatan	Indikator Program / Kegiatan / Sub Kegiatan	Target Akhir Periode Renstra OPD	Realisasi Capaian RENJA OPD Tahun 2022	Prakiraan Capaian Target RENJA OPD Tahun 2023	Capaian Kinerja Dan Kerangka Pendanaan						Kelompok Sasaran	Prakiraan Maju Rencana Tahun 2023		Perangkat Daerah Penanggung Jawab	
											Target 2024	Pagu Indikatif (Rp)	Lokasi	Sumber Dana	Prioritas			Target	Pagu Indikatif (Rp)		
															Nasional	Daerah					
18	1	01	02			PROGRAM PENGELOLAAN PENDIDIKAN	Angka Kelulusan (AL) SD/MI Angka Kelulusan (AL) SMP/MTs Angka Melanjutkan (AM) dari SD/MI ke SMP/MTs Angka Melek Huruf Penduduk Usia 15-24 Tahun, Perempuan dan laki-laki Angka Partisipasi Sekolah (APS) SD/MI/Paket A Angka Partisipasi Sekolah (APS) SMP/MTs/Paket B Angka Partisipasi Kasar (APK) PAUD Angka Partisipasi Kasar (APK) SD/MI/Paket A Angka Partisipasi Kasar (APK) SMP/MTs/Paket B Angka Partisipasi Murni (APM) SD/MI/Paket A Angka Partisipasi Murni (APM) SMP/MTs/Paket B Angka Putus Sekolah (APS) SD/MI Angka Putus Sekolah (APS) SMP/MTs Penduduk yang berusia >15 Tahun Melek Huruf (Tidak Buta Aksara) Persentase Guru Penggerak Jenjang PAUD Persentase Guru Penggerak Jenjang SD/MI Persentase Guru Penggerak Jenjang SMP/MTs Persentase Implementasi Kurikulum Merdeka Jenjang PAUD Persentase Implementasi Kurikulum Merdeka Jenjang SD/MI Persentase Implementasi Kurikulum Merdeka Jenjang SMP/MTs Persentase Sekolah Penggerak Jenjang PAUD Persentase Sekolah Penggerak Jenjang SD/MI Persentase Sekolah Penggerak Jenjang SMP/MTs Proporsi murid kelas 1 yang berhasil menamatkan Sekolah Dasar Rasio Guru/Murid Per Kelas Rata-Rata Sekolah Dasar Rasio Guru/Murid Sekolah Pendidikan Dasar Sekolah Pendidikan SD/MI Kondisi Bangunan Baik Sekolah Pendidikan SMP/MTs Kondisi Bangunan Baik	97Persen 100Persen 100Persen 100Persen 13Persen 11Persen 7,24Persen 100Persen 0Persen 0Persen 97Persen 100Persen 100Persen 0Persen 84Persen 99Persen 99Persen 100Persen 100Persen 100Persen 99,5Persen 96Persen 6,1Rasio 6,1Rasio 100Persen 24Persen 14Persen 12,82Persen 100Persen					100 Persen 100 Persen 100 Persen 100 Persen 100 Persen 97 Persen 97 Persen 82 Persen 100 Persen 100 Persen 95 Persen 95 Persen 0 Persen 0 Persen 100 Persen 4,83 Persen 7 Persen 9 Persen 100 Persen 100 Persen 100 Persen 99,5Persen 96Persen 6,1Rasio 6,1Rasio 100Persen 20 Persen 100 Persen 6,1 Rasio 6,1 Rasio 95 Persen 99 Persen	64.860.000,00					96Persen 100Persen 100Persen 100Persen 100Persen 11Persen 9Persen 6,44Persen 100Persen 0Persen 0Persen 96Persen 100Persen 100Persen 83Persen 98Persen 98Persen 100Persen 100Persen 100Persen 99,5Persen 95,5Persen 6,1Rasio 6,1Rasio 100Persen 22Persen 12Persen 9,61Persen 100Persen	77.832.000,00	

No	Kode					Urusan / Bidang Urusan / Program / Kegiatan / Sub Kegiatan	Indikator Program / Kegiatan / Sub Kegiatan	Target Akhir Periode Renstra OPD	Realisasi Capaian RENJA OPD Tahun 2022	Prakiraan Capaian Target RENJA OPD Tahun 2023	Capaian Kinerja Dan Kerangka Pendanaan						Kelompok Sasaran	Prakiraan Maju Rencana Tahun 2023		Perangkat Daerah Penanggung Jawab		
											Target 2024	Pagu Indikatif (Rp)	Lokasi	Sumber Dana	Prioritas			Target	Pagu Indikatif (Rp)			
															Nasional	Daerah						
	1	01	02	2.01		Pengelolaan Pendidikan Sekolah Dasar	Angka Kelulusan (AL) SD/MI Angka Partisipasi Kasar (APK) SD/MI/Paket A Angka Partisipasi Kasar PAUD Angka Partisipasi Murni (APM) SD/MI/Paket A Angka Partisipasi Peserta Didik Angka Partisipasi Sekolah (APS) SD/MI/Paket A Angka Putus Sekolah (APS) SD/MI [deleted] Persentase Guru Penggerak Jenjang SD/ MI Persentase Implementasi Kurikulum Merdeka Jenjang SD/MI Persentase Sekolah Penggerak Jenjang SD/ MI Proporsi murid kelas 1 yang berhasil menamatkan sekolah dasar Rasio guru/murid per kelas rata-rata sekolah dasar Rasio Guru/Murid sekolah pendidikan dasar Sekolah Pendidikan SD/MI Kondisi bangunan baik	84% 14% 100% 6,1ratio 100% 6,1Ratio 96% 100% 97% 99% 0% 11% 100%			100 % 100 % 82 % 95 % 81 % 97 % 0 %  7 % 100 % 10 % 100 % 6,1 ratio 6,1 Ratio 95 %	64.860.000,00			-	1. Peningkatan daya saing sumber daya manusia yang mendorong penyerapan tenaga kerja 1. Peningkatan Pemerataan Kesejahteraan Sosial yang Adil dan Inklusif	-	82% 12% 100% 6,1ratio 100% 6,1Ratio 95,5% 100% 96% 98% 0% 9% 100%	77.832.000,00			
	1	01	02	2.01	0021	Penyediaan Biaya Personil Peserta Didik Sekolah Dasar																
							Jumlah Peserta Didik Sekolah Menengah Atas yang Menerima Biaya Personil Peserta Didik				188 Peserta Didik	64.860.000,00	- Kab. Penajam Paser Utara, Semua Kecamatan, Semua Kel/Desa	DANA TRANSFER UMUM-DANA BAGI HASIL	-	1. Peningkatan daya saing sumber daya manusia yang mendorong penyerapan tenaga kerja 1. Peningkatan Pemerataan Kesejahteraan Sosial yang Adil dan Inklusif	-		77.832.000,00	SD NEGERI 011 PENAJAM		
						SD NEGERI 012 PENAJAM						65.550.000,00							78.660.000,00			
	1					URUSAN PEMERINTAHAN WAJIB YANG BERKAITAN DENGAN PELAYANAN DASAR						65.550.000,00							78.660.000,00			
	1	01				URUSAN PEMERINTAHAN BIDANG PENDIDIKAN						65.550.000,00							78.660.000,00			

No	Kode					Urusan / Bidang Urusan / Program / Kegiatan / Sub Kegiatan	Indikator Program / Kegiatan / Sub Kegiatan	Target Akhir Periode Renstra OPD	Realisasi Capaian RENJA OPD Tahun 2022	Prakiraan Capaian Target RENJA OPD Tahun 2023	Capaian Kinerja Dan Kerangka Pendanaan						Kelompok Sasaran	Prakiraan Maju Rencana Tahun 2023		Perangkat Daerah Penanggung Jawab	
											Target 2024	Pagu Indikatif (Rp)	Lokasi	Sumber Dana	Prioritas			Target	Pagu Indikatif (Rp)		
															Nasional	Daerah					
19	1	01	02			PROGRAM PENGELOLAAN PENDIDIKAN	Angka Kelulusan (AL) SD/MI Angka Kelulusan (AL) SMP/MTs Angka Melanjutkan (AM) dari SD/MI ke SMP/MTs Angka Melek Huruf Penduduk Usia 15-24 Tahun, Perempuan dan laki-laki Angka Partisipasi Sekolah (APS) SD/MI/Paket A Angka Partisipasi Sekolah (APS) SMP/MTs/Paket B Angka Partisipasi Kasar (APK) PAUD Angka Partisipasi Kasar (APK) SD/MI/Paket A Angka Partisipasi Kasar (APK) SMP/MTs/Paket B Angka Partisipasi Murni (APM) SD/MI/Paket A Angka Partisipasi Murni (APM) SMP/MTs/Paket B Angka Putus Sekolah (APS) SD/MI Angka Putus Sekolah (APS) SMP/MTs Penduduk yang berusia >15 Tahun Melek Huruf (Tidak Buta Aksara) Persentase Guru Penggerak Jenjang PAUD Persentase Guru Penggerak Jenjang SD/MI Persentase Guru Penggerak Jenjang SMP/MTs Persentase Implementasi Kurikulum Merdeka Jenjang PAUD Persentase Implementasi Kurikulum Merdeka Jenjang SD/MI Persentase Implementasi Kurikulum Merdeka Jenjang SMP/MTs Persentase Sekolah Penggerak Jenjang PAUD Persentase Sekolah Penggerak Jenjang SD/MI Persentase Sekolah Penggerak Jenjang SMP/MTs Proporsi murid kelas 1 yang berhasil menamatkan Sekolah Dasar Rasio Guru/Murid Per Kelas Rata-Rata Sekolah Dasar Rasio Guru/Murid Sekolah Pendidikan Dasar Sekolah Pendidikan SD/MI Kondisi Bangunan Baik Sekolah Pendidikan SMP/MTs Kondisi Bangunan Baik	97Persen 100Persen 100Persen 100Persen 13Persen 11Persen 7,24Persen 100Persen 0Persen 0Persen 97Persen 100Persen 100Persen 0Persen 84Persen 99Persen 99Persen 100Persen 100Persen 100Persen 99,5Persen 96Persen 6,1Rasio 6,1Rasio 100Persen 24Persen 14Persen 12,82Persen 100Persen					100 Persen 100 Persen 100 Persen 100 Persen 100 Persen 97 Persen 97 Persen 82 Persen 100 Persen 100 Persen 95 Persen 95 Persen 0 Persen 0 Persen 100 Persen 4,83 Persen 7 Persen 9 Persen 100 Persen 100 Persen 100 Persen 99,5Persen 96Persen 6,41 Persen 10 Persen 20 Persen 100 Persen 6,1 Rasio 6,1 Rasio 95 Persen 99 Persen	65.550.000,00					96Persen 100Persen 100Persen 100Persen 100Persen 11Persen 9Persen 6,44Persen 100Persen 0Persen 0Persen 96Persen 100Persen 100Persen 83Persen 98Persen 98Persen 100Persen 100Persen 100Persen 99,5Persen 95,5Persen 6,1Rasio 6,1Rasio 100Persen 22Persen 12Persen 9,61Persen 100Persen	78.660.000,00	

No	Kode					Urusan / Bidang Urusan / Program / Kegiatan / Sub Kegiatan	Indikator Program / Kegiatan / Sub Kegiatan	Target Akhir Periode Renstra OPD	Realisasi Capaian RENJA OPD Tahun 2022	Prakiraan Capaian Target RENJA OPD Tahun 2023	Capaian Kinerja Dan Kerangka Pendanaan						Kelompok Sasaran	Prakiraan Maju Rencana Tahun 2023		Perangkat Daerah Penanggung Jawab		
											Target 2024	Pagu Indikatif (Rp)	Lokasi	Sumber Dana	Prioritas			Target	Pagu Indikatif (Rp)			
															Nasional	Daerah						
	1	01	02	2.01		Pengelolaan Pendidikan Sekolah Dasar	Angka Kelulusan (AL) SD/MI Angka Partisipasi Kasar (APK) SD/MI/Paket A Angka Partisipasi Kasar PAUD Angka Partisipasi Murni (APM) SD/MI/Paket A Angka Partisipasi Peserta Didik Angka Partisipasi Sekolah (APS) SD/MI/Paket A Angka Putus Sekolah (APS) SD/MI [deleted] Persentase Guru Penggerak Jenjang SD/ MI Persentase Implementasi Kurikulum Merdeka Jenjang SD/MI Persentase Sekolah Penggerak Jenjang SD/ MI Proporsi murid kelas 1 yang berhasil menamatkan sekolah dasar Rasio guru/murid per kelas rata-rata sekolah dasar Rasio Guru/Murid sekolah pendidikan dasar Sekolah Pendidikan SD/MI Kondisi bangunan baik	84% 14% 100% 6,1ratio 100% 6,1Ratio 96% 100% 97% 99% 0% 11% 100%			100 % 100 % 82 % 95 % 81 % 97 % 0 %  7 % 100 % 10 % 100 % 6,1 ratio 6,1 Ratio 95 %	65.550.000,00			-	1. Peningkatan daya saing sumber daya manusia yang mendorong penyerapan tenaga kerja 1. Peningkatan Pemerataan Kesejahteraan Sosial yang Adil dan Inklusif	-	82% 12% 100% 6,1ratio 100% 6,1Ratio 95,5% 100% 96% 98% 0% 9% 100%	78.660.000,00			
	1	01	02	2.01	0021	Penyediaan Biaya Personil Peserta Didik Sekolah Dasar																
							Jumlah Peserta Didik Sekolah Menengah Atas yang Menerima Biaya Personil Peserta Didik				190 Peserta Didik	65.550.000,00	- Kab. Penajam Paser Utara, Semua Kecamatan, Semua Kel/Desa	DANA TRANSFER UMUM-DANA BAGI HASIL	-	1. Peningkatan daya saing sumber daya manusia yang mendorong penyerapan tenaga kerja 1. Peningkatan Pemerataan Kesejahteraan Sosial yang Adil dan Inklusif	-		78.660.000,00	SD NEGERI 012 PENAJAM		
						SD NEGERI 013 PENAJAM						216.625.000,00							259.950.000,00			
	1					URUSAN PEMERINTAHAN WAJIB YANG BERKAITAN DENGAN PELAYANAN DASAR						216.625.000,00							259.950.000,00			
	1	01				URUSAN PEMERINTAHAN BIDANG PENDIDIKAN						216.625.000,00							259.950.000,00			

No	Kode					Urusan / Bidang Urusan / Program / Kegiatan / Sub Kegiatan	Indikator Program / Kegiatan / Sub Kegiatan	Target Akhir Periode Renstra OPD	Realisasi Capaian RENJA OPD Tahun 2022	Prakiraan Capaian Target RENJA OPD Tahun 2023	Capaian Kinerja Dan Kerangka Pendanaan						Kelompok Sasaran	Prakiraan Maju Rencana Tahun 2023		Perangkat Daerah Penanggung Jawab	
											Target 2024	Pagu Indikatif (Rp)	Lokasi	Sumber Dana	Prioritas			Target	Pagu Indikatif (Rp)		
															Nasional	Daerah					
20	1	01	02			PROGRAM PENGELOLAAN PENDIDIKAN	Angka Kelulusan (AL) SD/MI Angka Kelulusan (AL) SMP/MTs Angka Melanjutkan (AM) dari SD/MI ke SMP/MTs Angka Melek Huruf Penduduk Usia 15-24 Tahun, Perempuan dan laki-laki Angka Partisipasi Sekolah (APS) SD/MI/Paket A Angka Partisipasi Sekolah (APS) SMP/MTs/Paket B Angka Partisipasi Kasar (APK) PAUD Angka Partisipasi Kasar (APK) SD/MI/Paket A Angka Partisipasi Kasar (APK) SMP/MTs/Paket B Angka Partisipasi Murni (APM) SD/MI/Paket A Angka Partisipasi Murni (APM) SMP/MTs/Paket B Angka Putus Sekolah (APS) SD/MI Angka Putus Sekolah (APS) SMP/MTs Penduduk yang berusia >15 Tahun Melek Huruf (Tidak Buta Aksara) Persentase Guru Penggerak Jenjang PAUD Persentase Guru Penggerak Jenjang SD/MI Persentase Guru Penggerak Jenjang SMP/MTs Persentase Implementasi Kurikulum Merdeka Jenjang PAUD Persentase Implementasi Kurikulum Merdeka Jenjang SD/MI Persentase Implementasi Kurikulum Merdeka Jenjang SMP/MTs Persentase Sekolah Penggerak Jenjang PAUD Persentase Sekolah Penggerak Jenjang SD/MI Persentase Sekolah Penggerak Jenjang SMP/MTs Proporsi murid kelas 1 yang berhasil menamatkan Sekolah Dasar Rasio Guru/Murid Per Kelas Rata-Rata Sekolah Dasar Rasio Guru/Murid Sekolah Pendidikan Dasar Sekolah Pendidikan SD/MI Kondisi Bangunan Baik Sekolah Pendidikan SMP/MTs Kondisi Bangunan Baik	97Persen 100Persen 100Persen 100Persen 13Persen 11Persen 7,24Persen 100Persen 0Persen 0Persen 97Persen 100Persen 100Persen 0Persen 84Persen 99Persen 99Persen 100Persen 100Persen 100Persen 99,5Persen 96Persen 6,1Rasio 6,1Rasio 100Persen 24Persen 14Persen 12,82Persen 100Persen					100 Persen 100 Persen 100 Persen 100 Persen 100 Persen 97 Persen 97 Persen 82 Persen 100 Persen 100 Persen 95 Persen 95 Persen 0 Persen 0 Persen 100 Persen 4,83 Persen 7 Persen 9 Persen 100 Persen 100 Persen 100 Persen 99,5Persen 96Persen 6,1Rasio 6,1Rasio 100Persen 24Persen 14Persen 6,1 Rasio 95 Persen 99 Persen	216.625.000,00					96Persen 100Persen 100Persen 100Persen 100Persen 11Persen 9Persen 6,44Persen 100Persen 0Persen 0Persen 96Persen 100Persen 100Persen 83Persen 98Persen 98Persen 100Persen 100Persen 100Persen 99,5Persen 95,5Persen 6,1Rasio 6,1Rasio 100Persen 22Persen 12Persen 9,61Persen 100Persen	259.950.000,00	



No	Kode					Urusan / Bidang Urusan / Program / Kegiatan / Sub Kegiatan	Indikator Program / Kegiatan / Sub Kegiatan	Target Akhir Periode Renstra OPD	Realisasi Capaian RENJA OPD Tahun 2022	Prakiraan Capaian Target RENJA OPD Tahun 2023	Capaian Kinerja Dan Kerangka Pendanaan						Kelompok Sasaran	Prakiraan Maju Rencana Tahun 2023		Perangkat Daerah Penanggung Jawab		
											Target 2024	Pagu Indikatif (Rp)	Lokasi	Sumber Dana	Prioritas			Target	Pagu Indikatif (Rp)			
															Nasional	Daerah						
	1	01	02	2.01		Pengelolaan Pendidikan Sekolah Dasar	Angka Kelulusan (AL) SD/MI Angka Partisipasi Kasar (APK) SD/MI/Paket A Angka Partisipasi Kasar PAUD Angka Partisipasi Murni (APM) SD/MI/Paket A Angka Partisipasi Peserta Didik Angka Partisipasi Sekolah (APS) SD/MI/Paket A Angka Putus Sekolah (APS) SD/MI [deleted] Persentase Guru Penggerak Jenjang SD/ MI Persentase Implementasi Kurikulum Merdeka Jenjang SD/MI Persentase Sekolah Penggerak Jenjang SD/ MI Proporsi murid kelas 1 yang berhasil menamatkan sekolah dasar Rasio guru/murid per kelas rata-rata sekolah dasar Rasio Guru/Murid sekolah pendidikan dasar Sekolah Pendidikan SD/MI Kondisi bangunan baik	84% 14% 100% 6,1ratio 100% 6,1Ratio 96% 100% 97% 99% 0% 11% 100%			100 % 100 % 82 % 95 % 81 % 97 % 0 %  7 % 100 % 10 % 100 % 6,1 ratio 6,1 Ratio 95 %	216.625.000,00			-	1. Peningkatan daya saing sumber daya manusia yang mendorong penyerapan tenaga kerja 1. Peningkatan Pemerataan Kesejahteraan Sosial yang Adil dan Inklusif	-	82% 12% 100% 6,1ratio 100% 6,1Ratio 95,5% 100% 96% 98% 0% 9% 100%	259.950.000,00			
	1	01	02	2.01	0021	Penyediaan Biaya Personil Peserta Didik Sekolah Dasar																
							Jumlah Peserta Didik Sekolah Menengah Atas yang Menerima Biaya Personil Peserta Didik				425 Peserta Didik	216.625.000,00	- Kab. Penajam Paser Utara, Semua Kecamatan, Semua Kel/Desa	DANA TRANSFER UMUM-DANA BAGI HASIL	-	1. Peningkatan daya saing sumber daya manusia yang mendorong penyerapan tenaga kerja 1. Peningkatan Pemerataan Kesejahteraan Sosial yang Adil dan Inklusif	-		259.950.000,00	SD NEGERI 013 PENAJAM		
						SD NEGERI 014 PENAJAM						119.370.000,00							143.244.000,00			
	1					URUSAN PEMERINTAHAN WAJIB YANG BERKAITAN DENGAN PELAYANAN DASAR						119.370.000,00							143.244.000,00			
	1	01				URUSAN PEMERINTAHAN BIDANG PENDIDIKAN						119.370.000,00							143.244.000,00			

No	Kode					Urusan / Bidang Urusan / Program / Kegiatan / Sub Kegiatan	Indikator Program / Kegiatan / Sub Kegiatan	Target Akhir Periode Renstra OPD	Realisasi Capaian RENJA OPD Tahun 2022	Prakiraan Capaian Target RENJA OPD Tahun 2023	Capaian Kinerja Dan Kerangka Pendanaan						Kelompok Sasaran	Prakiraan Maju Rencana Tahun 2023		Perangkat Daerah Penanggung Jawab	
											Target 2024	Pagu Indikatif (Rp)	Lokasi	Sumber Dana	Prioritas			Target	Pagu Indikatif (Rp)		
															Nasional	Daerah					
21	1	01	02			PROGRAM PENGELOLAAN PENDIDIKAN	Angka Kelulusan (AL) SD/MI Angka Kelulusan (AL) SMP/MTs Angka Melanjutkan (AM) dari SD/MI ke SMP/MTs Angka Melek Huruf Penduduk Usia 15-24 Tahun, Perempuan dan laki-laki Angka Partisipasi Sekolah (APS) SD/MI/Paket A Angka Partisipasi Sekolah (APS) SMP/MTs/Paket B Angka Partisipasi Kasar (APK) PAUD Angka Partisipasi Kasar (APK) SD/MI/Paket A Angka Partisipasi Kasar (APK) SMP/MTs/Paket B Angka Partisipasi Murni (APM) SD/MI/Paket A Angka Partisipasi Murni (APM) SMP/MTs/Paket B Angka Putus Sekolah (APS) SD/MI Angka Putus Sekolah (APS) SMP/MTs Penduduk yang berusia >15 Tahun Melek Huruf (Tidak Buta Aksara) Persentase Guru Penggerak Jenjang PAUD Persentase Guru Penggerak Jenjang SD/MI Persentase Guru Penggerak Jenjang SMP/MTs Persentase Implementasi Kurikulum Merdeka Jenjang PAUD Persentase Implementasi Kurikulum Merdeka Jenjang SD/MI Persentase Implementasi Kurikulum Merdeka Jenjang SMP/MTs Persentase Sekolah Penggerak Jenjang PAUD Persentase Sekolah Penggerak Jenjang SD/MI Persentase Sekolah Penggerak Jenjang SMP/MTs Proporsi murid kelas 1 yang berhasil menamatkan Sekolah Dasar Rasio Guru/Murid Per Kelas Rata-Rata Sekolah Dasar Rasio Guru/Murid Sekolah Pendidikan Dasar Sekolah Pendidikan SD/MI Kondisi Bangunan Baik Sekolah Pendidikan SMP/MTs Kondisi Bangunan Baik	97Persen 100Persen 100Persen 100Persen 13Persen 11Persen 7,24Persen 100Persen 0Persen 0Persen 97Persen 100Persen 100Persen 0Persen 84Persen 99Persen 99Persen 100Persen 100Persen 100Persen 99,5Persen 96Persen 6,1Rasio 6,1Rasio 100Persen 24Persen 14Persen 12,82Persen 100Persen					100 Persen 100 Persen 100 Persen 100 Persen 100 Persen 97 Persen 97 Persen 82 Persen 100 Persen 100 Persen 95 Persen 95 Persen 0 Persen 0 Persen 100 Persen 4,83 Persen 7 Persen 9 Persen 100 Persen 100 Persen 100 Persen 99,5Persen 96Persen 6,1Rasio 6,1Rasio 100Persen 20 Persen 100 Persen 6,1 Rasio 6,1 Rasio 95 Persen 99 Persen	119.370.000,00					96Persen 100Persen 100Persen 100Persen 100Persen 11Persen 9Persen 6,44Persen 100Persen 0Persen 0Persen 96Persen 100Persen 100Persen 83Persen 98Persen 98Persen 100Persen 100Persen 100Persen 99,5Persen 95,5Persen 6,1Rasio 6,1Rasio 100Persen 22Persen 12Persen 9,61Persen 100Persen	143.244.000,00	

No	Kode					Urusan / Bidang Urusan / Program / Kegiatan / Sub Kegiatan	Indikator Program / Kegiatan / Sub Kegiatan	Target Akhir Periode Renstra OPD	Realisasi Capaian RENJA OPD Tahun 2022	Prakiraan Capaian Target RENJA OPD Tahun 2023	Capaian Kinerja Dan Kerangka Pendanaan						Kelompok Sasaran	Prakiraan Maju Rencana Tahun 2023		Perangkat Daerah Penanggung Jawab		
											Target 2024	Pagu Indikatif (Rp)	Lokasi	Sumber Dana	Prioritas			Target	Pagu Indikatif (Rp)			
															Nasional	Daerah						
	1	01	02	2.01		Pengelolaan Pendidikan Sekolah Dasar	Angka Kelulusan (AL) SD/MI Angka Partisipasi Kasar (APK) SD/MI/Paket A Angka Partisipasi Kasar PAUD Angka Partisipasi Murni (APM) SD/MI/Paket A Angka Partisipasi Peserta Didik Angka Partisipasi Sekolah (APS) SD/MI/Paket A Angka Putus Sekolah (APS) SD/MI [deleted] Persentase Guru Penggerak Jenjang SD/ MI Persentase Implementasi Kurikulum Merdeka Jenjang SD/MI Persentase Sekolah Penggerak Jenjang SD/ MI Proporsi murid kelas 1 yang berhasil menamatkan sekolah dasar Rasio guru/murid per kelas rata-rata sekolah dasar Rasio Guru/Murid sekolah pendidikan dasar Sekolah Pendidikan SD/MI Kondisi bangunan baik	84% 14% 100% 6,1ratio 100% 6,1Ratio 96% 100% 97% 99% 0% 11% 100%			100 % 100 % 82 % 95 % 81 % 97 % 0 %  7 % 100 % 10 % 100 % 6,1 ratio 6,1 Ratio 95 %	119.370.000,00			-	1. Peningkatan daya saing sumber daya manusia yang mendorong penyerapan tenaga kerja 1. Peningkatan Pemerataan Kesejahteraan Sosial yang Adil dan Inklusif	-	82% 12% 100% 6,1ratio 100% 6,1Ratio 95,5% 100% 96% 98% 0% 9% 100%	143.244.000,00			
	1	01	02	2.01	0021	Penyediaan Biaya Personil Peserta Didik Sekolah Dasar																
							Jumlah Peserta Didik Sekolah Menengah Atas yang Menerima Biaya Personil Peserta Didik				346 Peserta Didik	119.370.000,00	- Kab. Penajam Paser Utara, Semua Kecamatan, Semua Kel/Desa	DANA TRANSFER UMUM-DANA BAGI HASIL	-	1. Peningkatan daya saing sumber daya manusia yang mendorong penyerapan tenaga kerja 1. Peningkatan Pemerataan Kesejahteraan Sosial yang Adil dan Inklusif	-		143.244.000,00	SD NEGERI 014 PENAJAM		
						SD NEGERI 015 PENAJAM						25.875.000,00							31.050.000,00			
	1					URUSAN PEMERINTAHAN WAJIB YANG BERKAITAN DENGAN PELAYANAN DASAR						25.875.000,00							31.050.000,00			
	1	01				URUSAN PEMERINTAHAN BIDANG PENDIDIKAN						25.875.000,00							31.050.000,00			

No	Kode					Urusan / Bidang Urusan / Program / Kegiatan / Sub Kegiatan	Indikator Program / Kegiatan / Sub Kegiatan	Target Akhir Periode Renstra OPD	Realisasi Capaian RENJA OPD Tahun 2022	Prakiraan Capaian Target RENJA OPD Tahun 2023	Capaian Kinerja Dan Kerangka Pendanaan						Kelompok Sasaran	Prakiraan Maju Rencana Tahun 2023		Perangkat Daerah Penanggung Jawab	
											Target 2024	Pagu Indikatif (Rp)	Lokasi	Sumber Dana	Prioritas			Target	Pagu Indikatif (Rp)		
															Nasional	Daerah					
22	1	01	02			PROGRAM PENGELOLAAN PENDIDIKAN	Angka Kelulusan (AL) SD/MI Angka Kelulusan (AL) SMP/MTs Angka Melanjutkan (AM) dari SD/MI ke SMP/MTs Angka Melek Huruf Penduduk Usia 15-24 Tahun, Perempuan dan laki-laki Angka Partisipasi Sekolah (APS) SD/MI/Paket A Angka Partisipasi Sekolah (APS) SMP/MTs/Paket B Angka Partisipasi Kasar (APK) PAUD Angka Partisipasi Kasar (APK) SD/MI/Paket A Angka Partisipasi Kasar (APK) SMP/MTs/Paket B Angka Partisipasi Murni (APM) SD/MI/Paket A Angka Partisipasi Murni (APM) SMP/MTs/Paket B Angka Putus Sekolah (APS) SD/MI Angka Putus Sekolah (APS) SMP/MTs Penduduk yang berusia >15 Tahun Melek Huruf (Tidak Buta Aksara) Persentase Guru Penggerak Jenjang PAUD Persentase Guru Penggerak Jenjang SD/MI Persentase Guru Penggerak Jenjang SMP/MTs Persentase Implementasi Kurikulum Merdeka Jenjang PAUD Persentase Implementasi Kurikulum Merdeka Jenjang SD/MI Persentase Implementasi Kurikulum Merdeka Jenjang SMP/MTs Persentase Sekolah Penggerak Jenjang PAUD Persentase Sekolah Penggerak Jenjang SD/MI Persentase Sekolah Penggerak Jenjang SMP/MTs Proporsi murid kelas 1 yang berhasil menamatkan Sekolah Dasar Rasio Guru/Murid Per Kelas Rata-Rata Sekolah Dasar Rasio Guru/Murid Sekolah Pendidikan Dasar Sekolah Pendidikan SD/MI Kondisi Bangunan Baik Sekolah Pendidikan SMP/MTs Kondisi Bangunan Baik	97Persen 100Persen 100Persen 100Persen 13Persen 11Persen 7,24Persen 100Persen 0Persen 0Persen 97Persen 100Persen 100Persen 0Persen 84Persen 99Persen 99Persen 100Persen 100Persen 100Persen 99,5Persen 96Persen 6,1Rasio 6,1Rasio 100Persen 24Persen 14Persen 12,82Persen 100Persen					100 Persen 100 Persen 100 Persen 100 Persen 100 Persen 97 Persen 97 Persen 82 Persen 100 Persen 100 Persen 95 Persen 95 Persen 0 Persen 0 Persen 100 Persen 4,83 Persen 7 Persen 9 Persen 100 Persen 100 Persen 100 Persen 99,5Persen 96Persen 6,1Rasio 6,1Rasio 100Persen 20 Persen 100 Persen 6,1 Rasio 6,1 Rasio 95 Persen 99 Persen	25.875.000,00					96Persen 100Persen 100Persen 100Persen 100Persen 11Persen 9Persen 6,44Persen 100Persen 0Persen 0Persen 96Persen 100Persen 100Persen 83Persen 98Persen 98Persen 100Persen 100Persen 100Persen 99,5Persen 95,5Persen 6,1Rasio 6,1Rasio 100Persen 22Persen 12Persen 9,61Persen 100Persen	31.050.000,00	

No	Kode					Urusan / Bidang Urusan / Program / Kegiatan / Sub Kegiatan	Indikator Program / Kegiatan / Sub Kegiatan	Target Akhir Periode Renstra OPD	Realisasi Capaian RENJA OPD Tahun 2022	Prakiraan Capaian Target RENJA OPD Tahun 2023	Capaian Kinerja Dan Kerangka Pendanaan						Kelompok Sasaran	Prakiraan Maju Rencana Tahun 2023		Perangkat Daerah Penanggung Jawab		
											Target 2024	Pagu Indikatif (Rp)	Lokasi	Sumber Dana	Prioritas			Target	Pagu Indikatif (Rp)			
															Nasional	Daerah						
	1	01	02	2.01		Pengelolaan Pendidikan Sekolah Dasar	Angka Kelulusan (AL) SD/MI Angka Partisipasi Kasar (APK) SD/MI/Paket A Angka Partisipasi Kasar PAUD Angka Partisipasi Murni (APM) SD/MI/Paket A Angka Partisipasi Peserta Didik Angka Partisipasi Sekolah (APS) SD/MI/Paket A Angka Putus Sekolah (APS) SD/MI [deleted] Persentase Guru Penggerak Jenjang SD/ MI Persentase Implementasi Kurikulum Merdeka Jenjang SD/MI Persentase Sekolah Penggerak Jenjang SD/ MI Proporsi murid kelas 1 yang berhasil menamatkan sekolah dasar Rasio guru/murid per kelas rata-rata sekolah dasar Rasio Guru/Murid sekolah pendidikan dasar Sekolah Pendidikan SD/MI Kondisi bangunan baik	84% 14% 100% 6,1ratio 100% 6,1Ratio 96% 100% 97% 99% 0% 11% 100%			100 % 100 % 82 % 95 % 81 % 97 % 0 %  7 % 100 % 10 % 100 % 6,1 ratio 6,1 Ratio 95 %	25.875.000,00			-	1. Peningkatan daya saing sumber daya manusia yang mendorong penyerapan tenaga kerja 1. Peningkatan Pemerataan Kesejahteraan Sosial yang Adil dan Inklusif	-	82% 12% 100% 6,1ratio 100% 6,1Ratio 95,5% 100% 96% 98% 0% 9% 100%	31.050.000,00			
	1	01	02	2.01	0021	Penyediaan Biaya Personil Peserta Didik Sekolah Dasar																
							Jumlah Peserta Didik Sekolah Menengah Atas yang Menerima Biaya Personil Peserta Didik				75 Peserta Didik	25.875.000,00	- Kab. Penajam Paser Utara, Semua Kecamatan, Semua Kel/Desa	DANA TRANSFER UMUM-DANA BAGI HASIL	-	1. Peningkatan daya saing sumber daya manusia yang mendorong penyerapan tenaga kerja 1. Peningkatan Pemerataan Kesejahteraan Sosial yang Adil dan Inklusif	-		31.050.000,00	SD NEGERI 015 PENAJAM		
						SD NEGERI 016 PENAJAM						101.430.000,00							121.716.000,00			
	1					URUSAN PEMERINTAHAN WAJIB YANG BERKAITAN DENGAN PELAYANAN DASAR						101.430.000,00							121.716.000,00			
	1	01				URUSAN PEMERINTAHAN BIDANG PENDIDIKAN						101.430.000,00							121.716.000,00			

No	Kode					Urusan / Bidang Urusan / Program / Kegiatan / Sub Kegiatan	Indikator Program / Kegiatan / Sub Kegiatan	Target Akhir Periode Renstra OPD	Realisasi Capaian RENJA OPD Tahun 2022	Prakiraan Capaian Target RENJA OPD Tahun 2023	Capaian Kinerja Dan Kerangka Pendanaan						Kelompok Sasaran	Prakiraan Maju Rencana Tahun 2023		Perangkat Daerah Penanggung Jawab	
											Target 2024	Pagu Indikatif (Rp)	Lokasi	Sumber Dana	Prioritas			Target	Pagu Indikatif (Rp)		
															Nasional	Daerah					
23	1	01	02			PROGRAM PENGELOLAAN PENDIDIKAN	Angka Kelulusan (AL) SD/MI Angka Kelulusan (AL) SMP/MTs Angka Melanjutkan (AM) dari SD/MI ke SMP/MTs Angka Melek Huruf Penduduk Usia 15-24 Tahun, Perempuan dan laki-laki Angka Partisipasi Sekolah (APS) SD/MI/Paket A Angka Partisipasi Sekolah (APS) SMP/MTs/Paket B Angka Partisipasi Kasar (APK) PAUD Angka Partisipasi Kasar (APK) SD/MI/Paket A Angka Partisipasi Kasar (APK) SMP/MTs/Paket B Angka Partisipasi Murni (APM) SD/MI/Paket A Angka Partisipasi Murni (APM) SMP/MTs/Paket B Angka Putus Sekolah (APS) SD/MI Angka Putus Sekolah (APS) SMP/MTs Penduduk yang berusia >15 Tahun Melek Huruf (Tidak Buta Aksara) Persentase Guru Penggerak Jenjang PAUD Persentase Guru Penggerak Jenjang SD/MI Persentase Guru Penggerak Jenjang SMP/MTs Persentase Implementasi Kurikulum Merdeka Jenjang PAUD Persentase Implementasi Kurikulum Merdeka Jenjang SD/MI Persentase Implementasi Kurikulum Merdeka Jenjang SMP/MTs Persentase Sekolah Penggerak Jenjang PAUD Persentase Sekolah Penggerak Jenjang SD/MI Persentase Sekolah Penggerak Jenjang SMP/MTs Proporsi murid kelas 1 yang berhasil menamatkan Sekolah Dasar Rasio Guru/Murid Per Kelas Rata-Rata Sekolah Dasar Rasio Guru/Murid Sekolah Pendidikan Dasar Sekolah Pendidikan SD/MI Kondisi Bangunan Baik Sekolah Pendidikan SMP/MTs Kondisi Bangunan Baik	97Persen 100Persen 100Persen 100Persen 13Persen 11Persen 7,24Persen 100Persen 0Persen 0Persen 97Persen 100Persen 100Persen 0Persen 84Persen 99Persen 99Persen 100Persen 100Persen 100Persen 99,5Persen 96Persen 6,1Rasio 6,1Rasio 100Persen 24Persen 14Persen 12,82Persen 100Persen					100 Persen 100 Persen 100 Persen 100 Persen 100 Persen 97 Persen 97 Persen 82 Persen 100 Persen 100 Persen 95 Persen 95 Persen 0 Persen 0 Persen 100 Persen 4,83 Persen 7 Persen 9 Persen 100 Persen 100 Persen 100 Persen 100 Persen 6,41 Persen 10 Persen 20 Persen 100 Persen 6,1 Rasio 6,1 Rasio 95 Persen 99 Persen	101.430.000,00					96Persen 100Persen 100Persen 100Persen 100Persen 11Persen 9Persen 6,44Persen 100Persen 0Persen 0Persen 96Persen 100Persen 100Persen 83Persen 98Persen 98Persen 100Persen 100Persen 100Persen 99,5Persen 95,5Persen 6,1Rasio 6,1Rasio 100Persen 22Persen 12Persen 9,61Persen 100Persen	121.716.000,00	

No	Kode					Urusan / Bidang Urusan / Program / Kegiatan / Sub Kegiatan	Indikator Program / Kegiatan / Sub Kegiatan	Target Akhir Periode Renstra OPD	Realisasi Capaian RENJA OPD Tahun 2022	Prakiraan Capaian Target RENJA OPD Tahun 2023	Capaian Kinerja Dan Kerangka Pendanaan						Kelompok Sasaran	Prakiraan Maju Rencana Tahun 2023		Perangkat Daerah Penanggung Jawab		
											Target 2024	Pagu Indikatif (Rp)	Lokasi	Sumber Dana	Prioritas			Target	Pagu Indikatif (Rp)			
															Nasional	Daerah						
	1	01	02	2.01		Pengelolaan Pendidikan Sekolah Dasar	Angka Kelulusan (AL) SD/MI Angka Partisipasi Kasar (APK) SD/MI/Paket A Angka Partisipasi Kasar PAUD Angka Partisipasi Murni (APM) SD/MI/Paket A Angka Partisipasi Peserta Didik Angka Partisipasi Sekolah (APS) SD/MI/Paket A Angka Putus Sekolah (APS) SD/MI [deleted] Persentase Guru Penggerak Jenjang SD/ MI Persentase Implementasi Kurikulum Merdeka Jenjang SD/MI Persentase Sekolah Penggerak Jenjang SD/ MI Proporsi murid kelas 1 yang berhasil menamatkan sekolah dasar Rasio guru/murid per kelas rata-rata sekolah dasar Rasio Guru/Murid sekolah pendidikan dasar Sekolah Pendidikan SD/MI Kondisi bangunan baik	84% 14% 100% 6,1ratio 100% 6,1Ratio 96% 100% 97% 99% 0% 11% 100%			100 % 100 % 82 % 95 % 81 % 97 % 0 %  7 % 100 % 10 % 100 % 6,1 ratio 6,1 Ratio 95 %	101.430.000,00			-	1. Peningkatan daya saing sumber daya manusia yang mendorong penyerapan tenaga kerja 1. Peningkatan Pemerataan Kesejahteraan Sosial yang Adil dan Inklusif	-	82% 12% 100% 6,1ratio 100% 6,1Ratio 95,5% 100% 96% 98% 0% 9% 100%	121.716.000,00			
	1	01	02	2.01	0021	Penyediaan Biaya Personil Peserta Didik Sekolah Dasar																
							Jumlah Peserta Didik Sekolah Menengah Atas yang Menerima Biaya Personil Peserta Didik				294 Peserta Didik	101.430.000,00	- Kab. Penajam Paser Utara, Semua Kecamatan, Semua Kel/Desa	DANA TRANSFER UMUM-DANA BAGI HASIL	-	1. Peningkatan daya saing sumber daya manusia yang mendorong penyerapan tenaga kerja 1. Peningkatan Pemerataan Kesejahteraan Sosial yang Adil dan Inklusif	-		121.716.000,00	SD NEGERI 016 PENAJAM		
						SD NEGERI 017 PENAJAM						145.590.000,00							174.708.000,00			
	1					URUSAN PEMERINTAHAN WAJIB YANG BERKAITAN DENGAN PELAYANAN DASAR						145.590.000,00							174.708.000,00			
	1	01				URUSAN PEMERINTAHAN BIDANG PENDIDIKAN						145.590.000,00							174.708.000,00			

No	Kode					Urusan / Bidang Urusan / Program / Kegiatan / Sub Kegiatan	Indikator Program / Kegiatan / Sub Kegiatan	Target Akhir Periode Renstra OPD	Realisasi Capaian RENJA OPD Tahun 2022	Prakiraan Capaian Target RENJA OPD Tahun 2023	Capaian Kinerja Dan Kerangka Pendanaan						Kelompok Sasaran	Prakiraan Maju Rencana Tahun 2023		Perangkat Daerah Penanggung Jawab	
											Target 2024	Pagu Indikatif (Rp)	Lokasi	Sumber Dana	Prioritas			Target	Pagu Indikatif (Rp)		
															Nasional	Daerah					
24	1	01	02			PROGRAM PENGELOLAAN PENDIDIKAN	Angka Kelulusan (AL) SD/MI Angka Kelulusan (AL) SMP/MTs Angka Melanjutkan (AM) dari SD/MI ke SMP/MTs Angka Melek Huruf Penduduk Usia 15-24 Tahun, Perempuan dan laki-laki Angka Partisipasi Sekolah (APS) SD/MI/Paket A Angka Partisipasi Sekolah (APS) SMP/MTs/Paket B Angka Partisipasi Kasar (APK) PAUD Angka Partisipasi Kasar (APK) SD/MI/Paket A Angka Partisipasi Kasar (APK) SMP/MTs/Paket B Angka Partisipasi Murni (APM) SD/MI/Paket A Angka Partisipasi Murni (APM) SMP/MTs/Paket B Angka Putus Sekolah (APS) SD/MI Angka Putus Sekolah (APS) SMP/MTs Penduduk yang berusia >15 Tahun Melek Huruf (Tidak Buta Aksara) Persentase Guru Penggerak Jenjang PAUD Persentase Guru Penggerak Jenjang SD/MI Persentase Guru Penggerak Jenjang SMP/MTs Persentase Implementasi Kurikulum Merdeka Jenjang PAUD Persentase Implementasi Kurikulum Merdeka Jenjang SD/MI Persentase Implementasi Kurikulum Merdeka Jenjang SMP/MTs Persentase Sekolah Penggerak Jenjang PAUD Persentase Sekolah Penggerak Jenjang SD/MI Persentase Sekolah Penggerak Jenjang SMP/MTs Proporsi murid kelas 1 yang berhasil menamatkan Sekolah Dasar Rasio Guru/Murid Per Kelas Rata-Rata Sekolah Dasar Rasio Guru/Murid Sekolah Pendidikan Dasar Sekolah Pendidikan SD/MI Kondisi Bangunan Baik Sekolah Pendidikan SMP/MTs Kondisi Bangunan Baik	97Persen 100Persen 100Persen 100Persen 13Persen 11Persen 7,24Persen 100Persen 0Persen 0Persen 97Persen 100Persen 100Persen 0Persen 84Persen 99Persen 99Persen 100Persen 100Persen 100Persen 99,5Persen 96Persen 6,1Rasio 6,1Rasio 100Persen 24Persen 14Persen 12,82Persen 100Persen					100 Persen 100 Persen 100 Persen 100 Persen 100 Persen 97 Persen 97 Persen 82 Persen 100 Persen 100 Persen 95 Persen 95 Persen 0 Persen 0 Persen 100 Persen 4,83 Persen 7 Persen 9 Persen 100 Persen 100 Persen 100 Persen 99,5Persen 100 Persen 6,41 Persen 10 Persen 20 Persen 100 Persen 6,1 Rasio 6,1 Rasio 95 Persen 99 Persen	145.590.000,00					96Persen 100Persen 100Persen 100Persen 100Persen 11Persen 9Persen 6,44Persen 100Persen 0Persen 0Persen 96Persen 100Persen 100Persen 83Persen 98Persen 98Persen 100Persen 100Persen 100Persen 99,5Persen 95,5Persen 6,1Rasio 6,1Rasio 100Persen 22Persen 12Persen 9,61Persen 100Persen	174.708.000,00	



No	Kode					Urusan / Bidang Urusan / Program / Kegiatan / Sub Kegiatan	Indikator Program / Kegiatan / Sub Kegiatan	Target Akhir Periode Renstra OPD	Realisasi Capaian RENJA OPD Tahun 2022	Prakiraan Capaian Target RENJA OPD Tahun 2023	Capaian Kinerja Dan Kerangka Pendanaan						Kelompok Sasaran	Prakiraan Maju Rencana Tahun 2023		Perangkat Daerah Penanggung Jawab		
											Target 2024	Pagu Indikatif (Rp)	Lokasi	Sumber Dana	Prioritas			Target	Pagu Indikatif (Rp)			
															Nasional	Daerah						
	1	01	02	2.01		Pengelolaan Pendidikan Sekolah Dasar	Angka Kelulusan (AL) SD/MI Angka Partisipasi Kasar (APK) SD/MI/Paket A Angka Partisipasi Kasar PAUD Angka Partisipasi Murni (APM) SD/MI/Paket A Angka Partisipasi Peserta Didik Angka Partisipasi Sekolah (APS) SD/MI/Paket A Angka Putus Sekolah (APS) SD/MI [deleted] Persentase Guru Penggerak Jenjang SD/ MI Persentase Implementasi Kurikulum Merdeka Jenjang SD/MI Persentase Sekolah Penggerak Jenjang SD/ MI Proporsi murid kelas 1 yang berhasil menamatkan sekolah dasar Rasio guru/murid per kelas rata-rata sekolah dasar Rasio Guru/Murid sekolah pendidikan dasar Sekolah Pendidikan SD/MI Kondisi bangunan baik	84% 14% 100% 6,1ratio 100% 6,1Ratio 96% 100% 97% 99% 0% 11% 100%			100 % 100 % 82 % 95 % 81 % 97 % 0 %  7 % 100 % 10 % 100 % 6,1 ratio 6,1 Ratio 95 %	145.590.000,00			-	1. Peningkatan daya saing sumber daya manusia yang mendorong penyerapan tenaga kerja 1. Peningkatan Pemerataan Kesejahteraan Sosial yang Adil dan Inklusif	-	82% 12% 100% 6,1ratio 100% 6,1Ratio 95,5% 100% 96% 98% 0% 9% 100%	174.708.000,00			
	1	01	02	2.01	0021	Penyediaan Biaya Personil Peserta Didik Sekolah Dasar																
							Jumlah Peserta Didik Sekolah Menengah Atas yang Menerima Biaya Personil Peserta Didik				422 Peserta Didik	145.590.000,00	- Kab. Penajam Paser Utara, Semua Kecamatan, Semua Kel/Desa	DANA TRANSFER UMUM-DANA BAGI HASIL	-	1. Peningkatan daya saing sumber daya manusia yang mendorong penyerapan tenaga kerja 1. Peningkatan Pemerataan Kesejahteraan Sosial yang Adil dan Inklusif	-		174.708.000,00		SD NEGERI 017 PENAJAM	
						SD NEGERI 018 PENAJAM						127.960.000,00							153.552.000,00			
	1					URUSAN PEMERINTAHAN WAJIB YANG BERKAITAN DENGAN PELAYANAN DASAR						127.960.000,00							153.552.000,00			
	1	01				URUSAN PEMERINTAHAN BIDANG PENDIDIKAN						127.960.000,00							153.552.000,00			

No	Kode					Urusan / Bidang Urusan / Program / Kegiatan / Sub Kegiatan	Indikator Program / Kegiatan / Sub Kegiatan	Target Akhir Periode Renstra OPD	Realisasi Capaian RENJA OPD Tahun 2022	Prakiraan Capaian Target RENJA OPD Tahun 2023	Capaian Kinerja Dan Kerangka Pendanaan						Kelompok Sasaran	Prakiraan Maju Rencana Tahun 2023		Perangkat Daerah Penanggung Jawab	
											Target 2024	Pagu Indikatif (Rp)	Lokasi	Sumber Dana	Prioritas			Target	Pagu Indikatif (Rp)		
															Nasional	Daerah					
25	1	01	02			PROGRAM PENGELOLAAN PENDIDIKAN	Angka Kelulusan (AL) SD/MI Angka Kelulusan (AL) SMP/MTs Angka Melanjutkan (AM) dari SD/MI ke SMP/MTs Angka Melek Huruf Penduduk Usia 15-24 Tahun, Perempuan dan laki-laki Angka Partisipasi Sekolah (APS) SD/MI/Paket A Angka Partisipasi Sekolah (APS) SMP/MTs/Paket B Angka Partisipasi Kasar (APK) PAUD Angka Partisipasi Kasar (APK) SD/MI/Paket A Angka Partisipasi Kasar (APK) SMP/MTs/Paket B Angka Partisipasi Murni (APM) SD/MI/Paket A Angka Partisipasi Murni (APM) SMP/MTs/Paket B Angka Putus Sekolah (APS) SD/MI Angka Putus Sekolah (APS) SMP/MTs Penduduk yang berusia >15 Tahun Melek Huruf (Tidak Buta Aksara) Persentase Guru Penggerak Jenjang PAUD Persentase Guru Penggerak Jenjang SD/MI Persentase Guru Penggerak Jenjang SMP/MTs Persentase Implementasi Kurikulum Merdeka Jenjang PAUD Persentase Implementasi Kurikulum Merdeka Jenjang SD/MI Persentase Implementasi Kurikulum Merdeka Jenjang SMP/MTs Persentase Sekolah Penggerak Jenjang PAUD Persentase Sekolah Penggerak Jenjang SD/MI Persentase Sekolah Penggerak Jenjang SMP/MTs Proporsi murid kelas 1 yang berhasil menamatkan Sekolah Dasar Rasio Guru/Murid Per Kelas Rata-Rata Sekolah Dasar Rasio Guru/Murid Sekolah Pendidikan Dasar Sekolah Pendidikan SD/MI Kondisi Bangunan Baik Sekolah Pendidikan SMP/MTs Kondisi Bangunan Baik	97Persen 100Persen 100Persen 100Persen 13Persen 11Persen 7,24Persen 100Persen 0Persen 0Persen 97Persen 100Persen 100Persen 0Persen 84Persen 99Persen 99Persen 100Persen 100Persen 100Persen 99,5Persen 96Persen 6,1Rasio 6,1Rasio 100Persen 24Persen 14Persen 12,82Persen 100Persen					100 Persen 100 Persen 100 Persen 100 Persen 100 Persen 97 Persen 97 Persen 82 Persen 100 Persen 100 Persen 95 Persen 95 Persen 0 Persen 0 Persen 100 Persen 4,83 Persen 7 Persen 9 Persen 100 Persen 100 Persen 100 Persen 99,5Persen 96Persen 6,41 Persen 10 Persen 20 Persen 100 Persen 6,1 Rasio 6,1 Rasio 95 Persen 99 Persen	127.960.000,00					96Persen 100Persen 100Persen 100Persen 100Persen 11Persen 9Persen 6,44Persen 100Persen 0Persen 0Persen 96Persen 100Persen 100Persen 83Persen 98Persen 98Persen 100Persen 100Persen 100Persen 99,5Persen 95,5Persen 6,1Rasio 6,1Rasio 100Persen 22Persen 12Persen 9,61Persen 100Persen	153.552.000,00	

No	Kode					Urusan / Bidang Urusan / Program / Kegiatan / Sub Kegiatan	Indikator Program / Kegiatan / Sub Kegiatan	Target Akhir Periode Renstra OPD	Realisasi Capaian RENJA OPD Tahun 2022	Prakiraan Capaian Target RENJA OPD Tahun 2023	Capaian Kinerja Dan Kerangka Pendanaan						Kelompok Sasaran	Prakiraan Maju Rencana Tahun 2023		Perangkat Daerah Penanggung Jawab		
											Target 2024	Pagu Indikatif (Rp)	Lokasi	Sumber Dana	Prioritas			Target	Pagu Indikatif (Rp)			
															Nasional	Daerah						
	1	01	02	2.01		Pengelolaan Pendidikan Sekolah Dasar	Angka Kelulusan (AL) SD/MI Angka Partisipasi Kasar (APK) SD/MI/Paket A Angka Partisipasi Kasar PAUD Angka Partisipasi Murni (APM) SD/MI/Paket A Angka Partisipasi Peserta Didik Angka Partisipasi Sekolah (APS) SD/MI/Paket A Angka Putus Sekolah (APS) SD/MI [deleted] Persentase Guru Penggerak Jenjang SD/ MI Persentase Implementasi Kurikulum Merdeka Jenjang SD/MI Persentase Sekolah Penggerak Jenjang SD/ MI Proporsi murid kelas 1 yang berhasil menamatkan sekolah dasar Rasio guru/murid per kelas rata-rata sekolah dasar Rasio Guru/Murid sekolah pendidikan dasar Sekolah Pendidikan SD/MI Kondisi bangunan baik	84% 14% 100% 6,1ratio 100% 6,1Ratio 96% 100% 97% 99% 0% 11% 100%			100 % 100 % 82 % 95 % 81 % 97 % 0 %  7 % 100 % 10 % 100 % 6,1 ratio 6,1 Ratio 95 %	127.960.000,00			-	1. Peningkatan daya saing sumber daya manusia yang mendorong penyerapan tenaga kerja 1. Peningkatan Pemerataan Kesejahteraan Sosial yang Adil dan Inklusif	-	82% 12% 100% 6,1ratio 100% 6,1Ratio 95,5% 100% 96% 98% 0% 9% 100%	153.552.000,00			
	1	01	02	2.01	0021	Penyediaan Biaya Personil Peserta Didik Sekolah Dasar																
							Jumlah Peserta Didik Sekolah Menengah Atas yang Menerima Biaya Personil Peserta Didik				168 Peserta Didik	127.960.000,00	- Kab. Penajam Paser Utara, Semua Kecamatan, Semua Kel/Desa	DANA TRANSFER UMUM-DANA BAGI HASIL	-	1. Peningkatan daya saing sumber daya manusia yang mendorong penyerapan tenaga kerja 1. Peningkatan Pemerataan Kesejahteraan Sosial yang Adil dan Inklusif	-		153.552.000,00		SD NEGERI 018 PENAJAM	
						SD NEGERI 019 PENAJAM						48.300.000,00							57.960.000,00			
	1					URUSAN PEMERINTAHAN WAJIB YANG BERKAITAN DENGAN PELAYANAN DASAR						48.300.000,00								57.960.000,00		
	1	01				URUSAN PEMERINTAHAN BIDANG PENDIDIKAN						48.300.000,00								57.960.000,00		

No	Kode					Urusan / Bidang Urusan / Program / Kegiatan / Sub Kegiatan	Indikator Program / Kegiatan / Sub Kegiatan	Target Akhir Periode Renstra OPD	Realisasi Capaian RENJA OPD Tahun 2022	Prakiraan Capaian Target RENJA OPD Tahun 2023	Capaian Kinerja Dan Kerangka Pendanaan						Kelompok Sasaran	Prakiraan Maju Rencana Tahun 2023		Perangkat Daerah Penanggung Jawab	
											Target 2024	Pagu Indikatif (Rp)	Lokasi	Sumber Dana	Prioritas			Target	Pagu Indikatif (Rp)		
															Nasional	Daerah					
26	1	01	02			PROGRAM PENGELOLAAN PENDIDIKAN	Angka Kelulusan (AL) SD/MI Angka Kelulusan (AL) SMP/MTs Angka Melanjutkan (AM) dari SD/MI ke SMP/MTs Angka Melek Huruf Penduduk Usia 15-24 Tahun, Perempuan dan laki-laki Angka Partisipasi Sekolah (APS) SD/MI/Paket A Angka Partisipasi Sekolah (APS) SMP/MTs/Paket B Angka Partisipasi Kasar (APK) PAUD Angka Partisipasi Kasar (APK) SD/MI/Paket A Angka Partisipasi Kasar (APK) SMP/MTs/Paket B Angka Partisipasi Murni (APM) SD/MI/Paket A Angka Partisipasi Murni (APM) SMP/MTs/Paket B Angka Putus Sekolah (APS) SD/MI Angka Putus Sekolah (APS) SMP/MTs Penduduk yang berusia >15 Tahun Melek Huruf (Tidak Buta Aksara) Persentase Guru Penggerak Jenjang PAUD Persentase Guru Penggerak Jenjang SD/MI Persentase Guru Penggerak Jenjang SMP/MTs Persentase Implementasi Kurikulum Merdeka Jenjang PAUD Persentase Implementasi Kurikulum Merdeka Jenjang SD/MI Persentase Implementasi Kurikulum Merdeka Jenjang SMP/MTs Persentase Sekolah Penggerak Jenjang PAUD Persentase Sekolah Penggerak Jenjang SD/MI Persentase Sekolah Penggerak Jenjang SMP/MTs Proporsi murid kelas 1 yang berhasil menamatkan Sekolah Dasar Rasio Guru/Murid Per Kelas Rata-Rata Sekolah Dasar Rasio Guru/Murid Sekolah Pendidikan Dasar Sekolah Pendidikan SD/MI Kondisi Bangunan Baik Sekolah Pendidikan SMP/MTs Kondisi Bangunan Baik	97Persen 100Persen 100Persen 100Persen 13Persen 11Persen 7,24Persen 100Persen 0Persen 0Persen 97Persen 100Persen 100Persen 0Persen 84Persen 99Persen 99Persen 100Persen 100Persen 100Persen 99,5Persen 96Persen 6,1Rasio 6,1Rasio 100Persen 24Persen 14Persen 12,82Persen 100Persen					100 Persen 100 Persen 100 Persen 100 Persen 100 Persen 97 Persen 97 Persen 82 Persen 100 Persen 100 Persen 95 Persen 95 Persen 0 Persen 0 Persen 100 Persen 4,83 Persen 7 Persen 9 Persen 100 Persen 100 Persen 100 Persen 99,5Persen 96Persen 6,1Rasio 6,1Rasio 100Persen 24Persen 14Persen 6,1 Rasio 95 Persen 99 Persen	48.300.000,00					96Persen 100Persen 100Persen 100Persen 100Persen 11Persen 9Persen 6,44Persen 100Persen 0Persen 0Persen 96Persen 100Persen 100Persen 83Persen 98Persen 98Persen 100Persen 100Persen 100Persen 99,5Persen 95,5Persen 6,1Rasio 6,1Rasio 100Persen 22Persen 12Persen 9,61Persen 100Persen	57.960.000,00	

No	Kode					Urusan / Bidang Urusan / Program / Kegiatan / Sub Kegiatan	Indikator Program / Kegiatan / Sub Kegiatan	Target Akhir Periode Renstra OPD	Realisasi Capaian RENJA OPD Tahun 2022	Prakiraan Capaian Target RENJA OPD Tahun 2023	Capaian Kinerja Dan Kerangka Pendanaan						Kelompok Sasaran	Prakiraan Maju Rencana Tahun 2023		Perangkat Daerah Penanggung Jawab		
											Target 2024	Pagu Indikatif (Rp)	Lokasi	Sumber Dana	Prioritas			Target	Pagu Indikatif (Rp)			
															Nasional	Daerah						
	1	01	02	2.01		Pengelolaan Pendidikan Sekolah Dasar	Angka Kelulusan (AL) SD/MI Angka Partisipasi Kasar (APK) SD/MI/Paket A Angka Partisipasi Kasar PAUD Angka Partisipasi Murni (APM) SD/MI/Paket A Angka Partisipasi Peserta Didik Angka Partisipasi Sekolah (APS) SD/MI/Paket A Angka Putus Sekolah (APS) SD/MI [deleted] Persentase Guru Penggerak Jenjang SD/ MI Persentase Implementasi Kurikulum Merdeka Jenjang SD/MI Persentase Sekolah Penggerak Jenjang SD/ MI Proporsi murid kelas 1 yang berhasil menamatkan sekolah dasar Rasio guru/murid per kelas rata-rata sekolah dasar Rasio Guru/Murid sekolah pendidikan dasar Sekolah Pendidikan SD/MI Kondisi bangunan baik	84% 14% 100% 6,1ratio 100% 6,1Ratio 96% 100% 97% 99% 0% 11% 100%			100 % 100 % 82 % 95 % 81 % 97 % 0 %  7 % 100 % 10 % 100 % 6,1 ratio 6,1 Ratio 95 %	48.300.000,00			-	1. Peningkatan daya saing sumber daya manusia yang mendorong penyerapan tenaga kerja 1. Peningkatan Pemerataan Kesejahteraan Sosial yang Adil dan Inklusif	-	82% 12% 100% 6,1ratio 100% 6,1Ratio 95,5% 100% 96% 98% 0% 9% 100%	57.960.000,00			
	1	01	02	2.01	0021	Penyediaan Biaya Personil Peserta Didik Sekolah Dasar																
							Jumlah Peserta Didik Sekolah Menengah Atas yang Menerima Biaya Personil Peserta Didik				140 Peserta Didik	48.300.000,00	- Kab. Penajam Paser Utara, Semua Kecamatan, Semua Kel/Desa	DANA TRANSFER UMUM-DANA BAGI HASIL	-	1. Peningkatan daya saing sumber daya manusia yang mendorong penyerapan tenaga kerja 1. Peningkatan Pemerataan Kesejahteraan Sosial yang Adil dan Inklusif	-		57.960.000,00	SD NEGERI 019 PENAJAM		
						SD NEGERI 020 PENAJAM						55.545.000,00							66.654.000,00			
	1					URUSAN PEMERINTAHAN WAJIB YANG BERKAITAN DENGAN PELAYANAN DASAR						55.545.000,00							66.654.000,00			
	1	01				URUSAN PEMERINTAHAN BIDANG PENDIDIKAN						55.545.000,00							66.654.000,00			

No	Kode					Urusan / Bidang Urusan / Program / Kegiatan / Sub Kegiatan	Indikator Program / Kegiatan / Sub Kegiatan	Target Akhir Periode Renstra OPD	Realisasi Capaian RENJA OPD Tahun 2022	Prakiraan Capaian Target RENJA OPD Tahun 2023	Capaian Kinerja Dan Kerangka Pendanaan						Kelompok Sasaran	Prakiraan Maju Rencana Tahun 2023		Perangkat Daerah Penanggung Jawab	
											Target 2024	Pagu Indikatif (Rp)	Lokasi	Sumber Dana	Prioritas			Target	Pagu Indikatif (Rp)		
															Nasional	Daerah					
27	1	01	02			PROGRAM PENGELOLAAN PENDIDIKAN	Angka Kelulusan (AL) SD/MI Angka Kelulusan (AL) SMP/MTs Angka Melanjutkan (AM) dari SD/MI ke SMP/MTs Angka Melek Huruf Penduduk Usia 15-24 Tahun, Perempuan dan laki-laki Angka Partisipasi Sekolah (APS) SD/MI/Paket A Angka Partisipasi Sekolah (APS) SMP/MTs/Paket B Angka Partisipasi Kasar (APK) PAUD Angka Partisipasi Kasar (APK) SD/MI/Paket A Angka Partisipasi Kasar (APK) SMP/MTs/Paket B Angka Partisipasi Murni (APM) SD/MI/Paket A Angka Partisipasi Murni (APM) SMP/MTs/Paket B Angka Putus Sekolah (APS) SD/MI Angka Putus Sekolah (APS) SMP/MTs Penduduk yang berusia >15 Tahun Melek Huruf (Tidak Buta Aksara) Persentase Guru Penggerak Jenjang PAUD Persentase Guru Penggerak Jenjang SD/MI Persentase Guru Penggerak Jenjang SMP/MTs Persentase Implementasi Kurikulum Merdeka Jenjang PAUD Persentase Implementasi Kurikulum Merdeka Jenjang SD/MI Persentase Implementasi Kurikulum Merdeka Jenjang SMP/MTs Persentase Sekolah Penggerak Jenjang PAUD Persentase Sekolah Penggerak Jenjang SD/MI Persentase Sekolah Penggerak Jenjang SMP/MTs Proporsi murid kelas 1 yang berhasil menamatkan Sekolah Dasar Rasio Guru/Murid Per Kelas Rata-Rata Sekolah Dasar Rasio Guru/Murid Sekolah Pendidikan Dasar Sekolah Pendidikan SD/MI Kondisi Bangunan Baik Sekolah Pendidikan SMP/MTs Kondisi Bangunan Baik	97Persen 100Persen 100Persen 100Persen 13Persen 11Persen 7,24Persen 100Persen 0Persen 0Persen 97Persen 100Persen 100Persen 0Persen 84Persen 99Persen 99Persen 100Persen 100Persen 100Persen 99,5Persen 96Persen 6,1Rasio 6,1Rasio 100Persen 24Persen 14Persen 12,82Persen 100Persen					100 Persen 100 Persen 100 Persen 100 Persen 100 Persen 97 Persen 97 Persen 82 Persen 100 Persen 100 Persen 95 Persen 95 Persen 0 Persen 0 Persen 100 Persen 4,83 Persen 7 Persen 9 Persen 100 Persen 100 Persen 100 Persen 100 Persen 6,41 Persen 10 Persen 20 Persen 100 Persen 6,1 Rasio 6,1 Rasio 95 Persen 99 Persen	55.545.000,00					96Persen 100Persen 100Persen 100Persen 100Persen 11Persen 9Persen 6,44Persen 100Persen 0Persen 0Persen 96Persen 100Persen 100Persen 83Persen 98Persen 98Persen 100Persen 100Persen 100Persen 99,5Persen 95,5Persen 6,1Rasio 6,1Rasio 100Persen 22Persen 12Persen 9,61Persen 100Persen	66.654.000,00	

No	Kode					Urusan / Bidang Urusan / Program / Kegiatan / Sub Kegiatan	Indikator Program / Kegiatan / Sub Kegiatan	Target Akhir Periode Renstra OPD	Realisasi Capaian RENJA OPD Tahun 2022	Prakiraan Capaian Target RENJA OPD Tahun 2023	Capaian Kinerja Dan Kerangka Pendanaan						Kelompok Sasaran	Prakiraan Maju Rencana Tahun 2023		Perangkat Daerah Penanggung Jawab		
											Target 2024	Pagu Indikatif (Rp)	Lokasi	Sumber Dana	Prioritas			Target	Pagu Indikatif (Rp)			
															Nasional	Daerah						
	1	01	02	2.01		Pengelolaan Pendidikan Sekolah Dasar	Angka Kelulusan (AL) SD/MI Angka Partisipasi Kasar (APK) SD/MI/Paket A Angka Partisipasi Kasar PAUD Angka Partisipasi Murni (APM) SD/MI/Paket A Angka Partisipasi Peserta Didik Angka Partisipasi Sekolah (APS) SD/MI/Paket A Angka Putus Sekolah (APS) SD/MI [deleted] Persentase Guru Penggerak Jenjang SD/ MI Persentase Implementasi Kurikulum Merdeka Jenjang SD/MI Persentase Sekolah Penggerak Jenjang SD/ MI Proporsi murid kelas 1 yang berhasil menamatkan sekolah dasar Rasio guru/murid per kelas rata-rata sekolah dasar Rasio Guru/Murid sekolah pendidikan dasar Sekolah Pendidikan SD/MI Kondisi bangunan baik	84% 14% 100% 6,1ratio 100% 6,1Ratio 96% 100% 97% 99% 0% 11% 100%			100 % 100 % 82 % 95 % 81 % 97 % 0 %  7 % 100 % 10 % 100 % 6,1 ratio 6,1 Ratio 95 %	55.545.000,00			-	1. Peningkatan daya saing sumber daya manusia yang mendorong penyerapan tenaga kerja 1. Peningkatan Pemerataan Kesejahteraan Sosial yang Adil dan Inklusif	-	82% 12% 100% 6,1ratio 100% 6,1Ratio 95,5% 100% 96% 98% 0% 9% 100%	66.654.000,00			
	1	01	02	2.01	0021	Penyediaan Biaya Personil Peserta Didik Sekolah Dasar																
							Jumlah Peserta Didik Sekolah Menengah Atas yang Menerima Biaya Personil Peserta Didik				161 Peserta Didik	55.545.000,00	- Kab. Penajam Paser Utara, Semua Kecamatan, Semua Kel/Desa	DANA TRANSFER UMUM-DANA BAGI HASIL	-	1. Peningkatan daya saing sumber daya manusia yang mendorong penyerapan tenaga kerja 1. Peningkatan Pemerataan Kesejahteraan Sosial yang Adil dan Inklusif	-		66.654.000,00	SD NEGERI 020 PENAJAM		
						SD NEGERI 021 PENAJAM						62.100.000,00							74.520.000,00			
	1					URUSAN PEMERINTAHAN WAJIB YANG BERKAITAN DENGAN PELAYANAN DASAR						62.100.000,00							74.520.000,00			
	1	01				URUSAN PEMERINTAHAN BIDANG PENDIDIKAN						62.100.000,00							74.520.000,00			

No	Kode					Urusan / Bidang Urusan / Program / Kegiatan / Sub Kegiatan	Indikator Program / Kegiatan / Sub Kegiatan	Target Akhir Periode Renstra OPD	Realisasi Capaian RENJA OPD Tahun 2022	Prakiraan Capaian Target RENJA OPD Tahun 2023	Capaian Kinerja Dan Kerangka Pendanaan						Kelompok Sasaran	Prakiraan Maju Rencana Tahun 2023		Perangkat Daerah Penanggung Jawab	
											Target 2024	Pagu Indikatif (Rp)	Lokasi	Sumber Dana	Prioritas			Target	Pagu Indikatif (Rp)		
															Nasional	Daerah					
28	1	01	02			PROGRAM PENGELOLAAN PENDIDIKAN	Angka Kelulusan (AL) SD/MI Angka Kelulusan (AL) SMP/MTs Angka Melanjutkan (AM) dari SD/MI ke SMP/MTs Angka Melek Huruf Penduduk Usia 15-24 Tahun, Perempuan dan laki-laki Angka Partisipasi Sekolah (APS) SD/MI/Paket A Angka Partisipasi Sekolah (APS) SMP/MTs/Paket B Angka Partisipasi Kasar (APK) PAUD Angka Partisipasi Kasar (APK) SD/MI/Paket A Angka Partisipasi Kasar (APK) SMP/MTs/Paket B Angka Partisipasi Murni (APM) SD/MI/Paket A Angka Partisipasi Murni (APM) SMP/MTs/Paket B Angka Putus Sekolah (APS) SD/MI Angka Putus Sekolah (APS) SMP/MTs Penduduk yang berusia >15 Tahun Melek Huruf (Tidak Buta Aksara) Persentase Guru Penggerak Jenjang PAUD Persentase Guru Penggerak Jenjang SD/MI Persentase Guru Penggerak Jenjang SMP/MTs Persentase Implementasi Kurikulum Merdeka Jenjang PAUD Persentase Implementasi Kurikulum Merdeka Jenjang SD/MI Persentase Implementasi Kurikulum Merdeka Jenjang SMP/MTs Persentase Sekolah Penggerak Jenjang PAUD Persentase Sekolah Penggerak Jenjang SD/MI Persentase Sekolah Penggerak Jenjang SMP/MTs Proporsi murid kelas 1 yang berhasil menamatkan Sekolah Dasar Rasio Guru/Murid Per Kelas Rata-Rata Sekolah Dasar Rasio Guru/Murid Sekolah Pendidikan Dasar Sekolah Pendidikan SD/MI Kondisi Bangunan Baik Sekolah Pendidikan SMP/MTs Kondisi Bangunan Baik	97Persen 100Persen 100Persen 100Persen 13Persen 11Persen 7,24Persen 100Persen 0Persen 0Persen 97Persen 100Persen 100Persen 0Persen 84Persen 99Persen 99Persen 100Persen 100Persen 100Persen 99,5Persen 96Persen 6,1Rasio 6,1Rasio 100Persen 24Persen 14Persen 12,82Persen 100Persen					100 Persen 100 Persen 100 Persen 100 Persen 100 Persen 97 Persen 97 Persen 82 Persen 100 Persen 100 Persen 95 Persen 95 Persen 0 Persen 0 Persen 100 Persen 4,83 Persen 7 Persen 9 Persen 100 Persen 100 Persen 100 Persen 99,5Persen 96Persen 6,1Rasio 6,1Rasio 100Persen 24Persen 14Persen 6,1 Rasio 95 Persen 99 Persen	62.100.000,00					96Persen 100Persen 100Persen 100Persen 100Persen 11Persen 9Persen 6,44Persen 100Persen 0Persen 0Persen 96Persen 100Persen 100Persen 83Persen 98Persen 98Persen 100Persen 100Persen 100Persen 99,5Persen 95,5Persen 6,1Rasio 6,1Rasio 100Persen 22Persen 12Persen 9,61Persen 100Persen	74.520.000,00	



No	Kode					Urusan / Bidang Urusan / Program / Kegiatan / Sub Kegiatan	Indikator Program / Kegiatan / Sub Kegiatan	Target Akhir Periode Renstra OPD	Realisasi Capaian RENJA OPD Tahun 2022	Prakiraan Capaian Target RENJA OPD Tahun 2023	Capaian Kinerja Dan Kerangka Pendanaan						Kelompok Sasaran	Prakiraan Maju Rencana Tahun 2023		Perangkat Daerah Penanggung Jawab		
											Target 2024	Pagu Indikatif (Rp)	Lokasi	Sumber Dana	Prioritas			Target	Pagu Indikatif (Rp)			
															Nasional	Daerah						
	1	01	02	2.01		Pengelolaan Pendidikan Sekolah Dasar	Angka Kelulusan (AL) SD/MI Angka Partisipasi Kasar (APK) SD/MI/Paket A Angka Partisipasi Kasar PAUD Angka Partisipasi Murni (APM) SD/MI/Paket A Angka Partisipasi Peserta Didik Angka Partisipasi Sekolah (APS) SD/MI/Paket A Angka Putus Sekolah (APS) SD/MI [deleted] Persentase Guru Penggerak Jenjang SD/ MI Persentase Implementasi Kurikulum Merdeka Jenjang SD/MI Persentase Sekolah Penggerak Jenjang SD/ MI Proporsi murid kelas 1 yang berhasil menamatkan sekolah dasar Rasio guru/murid per kelas rata-rata sekolah dasar Rasio Guru/Murid sekolah pendidikan dasar Sekolah Pendidikan SD/MI Kondisi bangunan baik	84% 14% 100% 6,1ratio 100% 6,1Ratio 96% 100% 97% 99% 0% 11% 100%			100 % 100 % 82 % 95 % 81 % 97 % 0 %  7 % 100 % 10 % 100 % 6,1 ratio 6,1 Ratio 95 %	62.100.000,00			-	1. Peningkatan daya saing sumber daya manusia yang mendorong penyerapan tenaga kerja 1. Peningkatan Pemerataan Kesejahteraan Sosial yang Adil dan Inklusif	-	82% 12% 100% 6,1ratio 100% 6,1Ratio 95,5% 100% 96% 98% 0% 9% 100%	74.520.000,00			
	1	01	02	2.01	0021	Penyediaan Biaya Personil Peserta Didik Sekolah Dasar																
							Jumlah Peserta Didik Sekolah Menengah Atas yang Menerima Biaya Personil Peserta Didik				180 Peserta Didik	62.100.000,00	- Kab. Penajam Paser Utara, Semua Kecamatan, Semua Kel/Desa	DANA TRANSFER UMUM-DANA BAGI HASIL	-	1. Peningkatan daya saing sumber daya manusia yang mendorong penyerapan tenaga kerja 1. Peningkatan Pemerataan Kesejahteraan Sosial yang Adil dan Inklusif	-		74.520.000,00	SD NEGERI 021 PENAJAM		
						SD NEGERI 022 PENAJAM						54.510.000,00						65.412.000,00				
	1					URUSAN PEMERINTAHAN WAJIB YANG BERKAITAN DENGAN PELAYANAN DASAR						54.510.000,00							65.412.000,00			
	1	01				URUSAN PEMERINTAHAN BIDANG PENDIDIKAN						54.510.000,00							65.412.000,00			

No	Kode					Urusan / Bidang Urusan / Program / Kegiatan / Sub Kegiatan	Indikator Program / Kegiatan / Sub Kegiatan	Target Akhir Periode Renstra OPD	Realisasi Capaian RENJA OPD Tahun 2022	Prakiraan Capaian Target RENJA OPD Tahun 2023	Capaian Kinerja Dan Kerangka Pendanaan						Kelompok Sasaran	Prakiraan Maju Rencana Tahun 2023		Perangkat Daerah Penanggung Jawab	
											Target 2024	Pagu Indikatif (Rp)	Lokasi	Sumber Dana	Prioritas			Target	Pagu Indikatif (Rp)		
															Nasional	Daerah					
29	1	01	02			PROGRAM PENGELOLAAN PENDIDIKAN	Angka Kelulusan (AL) SD/MI Angka Kelulusan (AL) SMP/MTs Angka Melanjutkan (AM) dari SD/MI ke SMP/MTs Angka Melek Huruf Penduduk Usia 15-24 Tahun, Perempuan dan laki-laki Angka Partisipasi Sekolah (APS) SD/MI/Paket A Angka Partisipasi Sekolah (APS) SMP/MTs/Paket B Angka Partisipasi Kasar (APK) PAUD Angka Partisipasi Kasar (APK) SD/MI/Paket A Angka Partisipasi Kasar (APK) SMP/MTs/Paket B Angka Partisipasi Murni (APM) SD/MI/Paket A Angka Partisipasi Murni (APM) SMP/MTs/Paket B Angka Putus Sekolah (APS) SD/MI Angka Putus Sekolah (APS) SMP/MTs Penduduk yang berusia >15 Tahun Melek Huruf (Tidak Buta Aksara) Persentase Guru Penggerak Jenjang PAUD Persentase Guru Penggerak Jenjang SD/MI Persentase Guru Penggerak Jenjang SMP/MTs Persentase Implementasi Kurikulum Merdeka Jenjang PAUD Persentase Implementasi Kurikulum Merdeka Jenjang SD/MI Persentase Implementasi Kurikulum Merdeka Jenjang SMP/MTs Persentase Sekolah Penggerak Jenjang PAUD Persentase Sekolah Penggerak Jenjang SD/MI Persentase Sekolah Penggerak Jenjang SMP/MTs Proporsi murid kelas 1 yang berhasil menamatkan Sekolah Dasar Rasio Guru/Murid Per Kelas Rata-Rata Sekolah Dasar Rasio Guru/Murid Sekolah Pendidikan Dasar Sekolah Pendidikan SD/MI Kondisi Bangunan Baik Sekolah Pendidikan SMP/MTs Kondisi Bangunan Baik	97Persen 100Persen 100Persen 100Persen 13Persen 11Persen 7,24Persen 100Persen 0Persen 0Persen 97Persen 100Persen 100Persen 0Persen 84Persen 99Persen 99Persen 100Persen 100Persen 100Persen 99,5Persen 96Persen 6,1Rasio 6,1Rasio 100Persen 24Persen 14Persen 12,82Persen 100Persen					100 Persen 100 Persen 100 Persen 100 Persen 100 Persen 97 Persen 97 Persen 82 Persen 100 Persen 100 Persen 95 Persen 95 Persen 0 Persen 0 Persen 100 Persen 4,83 Persen 7 Persen 9 Persen 100 Persen 100 Persen 100 Persen 99,5Persen 96Persen 6,1Rasio 6,1Rasio 100Persen 20 Persen 100 Persen 6,1 Rasio 6,1 Rasio 95 Persen 99 Persen	54.510.000,00					96Persen 100Persen 100Persen 100Persen 100Persen 11Persen 9Persen 6,44Persen 100Persen 0Persen 0Persen 96Persen 100Persen 100Persen 83Persen 98Persen 98Persen 100Persen 100Persen 100Persen 99,5Persen 95,5Persen 6,1Rasio 6,1Rasio 100Persen 22Persen 12Persen 9,61Persen 100Persen	65.412.000,00	

No	Kode					Urusan / Bidang Urusan / Program / Kegiatan / Sub Kegiatan	Indikator Program / Kegiatan / Sub Kegiatan	Target Akhir Periode Renstra OPD	Realisasi Capaian RENJA OPD Tahun 2022	Prakiraan Capaian Target RENJA OPD Tahun 2023	Capaian Kinerja Dan Kerangka Pendanaan						Kelompok Sasaran	Prakiraan Maju Rencana Tahun 2023		Perangkat Daerah Penanggung Jawab		
											Target 2024	Pagu Indikatif (Rp)	Lokasi	Sumber Dana	Prioritas			Target	Pagu Indikatif (Rp)			
															Nasional	Daerah						
	1	01	02	2.01		Pengelolaan Pendidikan Sekolah Dasar	Angka Kelulusan (AL) SD/MI Angka Partisipasi Kasar (APK) SD/MI/Paket A Angka Partisipasi Kasar PAUD Angka Partisipasi Murni (APM) SD/MI/Paket A Angka Partisipasi Peserta Didik Angka Partisipasi Sekolah (APS) SD/MI/Paket A Angka Putus Sekolah (APS) SD/MI [deleted] Persentase Guru Penggerak Jenjang SD/ MI Persentase Implementasi Kurikulum Merdeka Jenjang SD/MI Persentase Sekolah Penggerak Jenjang SD/ MI Proporsi murid kelas 1 yang berhasil menamatkan sekolah dasar Rasio guru/murid per kelas rata-rata sekolah dasar Rasio Guru/Murid sekolah pendidikan dasar Sekolah Pendidikan SD/MI Kondisi bangunan baik	84% 14% 100% 6,1ratio 100% 6,1Ratio 96% 100% 97% 99% 0% 11% 100%			100 % 100 % 82 % 95 % 81 % 97 % 0 %  7 % 100 % 10 % 100 % 6,1 ratio 6,1 Ratio 95 %	54.510.000,00			-	1. Peningkatan daya saing sumber daya manusia yang mendorong penyerapan tenaga kerja 1. Peningkatan Pemerataan Kesejahteraan Sosial yang Adil dan Inklusif	-	82% 12% 100% 6,1ratio 100% 6,1Ratio 95,5% 100% 96% 98% 0% 9% 100%	65.412.000,00			
	1	01	02	2.01	0021	Penyediaan Biaya Personil Peserta Didik Sekolah Dasar																
							Jumlah Peserta Didik Sekolah Menengah Atas yang Menerima Biaya Personil Peserta Didik				158 Peserta Didik	54.510.000,00	- Kab. Penajam Paser Utara, Semua Kecamatan, Semua Kel/Desa	DANA TRANSFER UMUM-DANA BAGI HASIL	-	1. Peningkatan daya saing sumber daya manusia yang mendorong penyerapan tenaga kerja 1. Peningkatan Pemerataan Kesejahteraan Sosial yang Adil dan Inklusif	-		65.412.000,00	SD NEGERI 022 PENAJAM		
						SD NEGERI 023 PENAJAM						71.070.000,00							85.284.000,00			
	1					URUSAN PEMERINTAHAN WAJIB YANG BERKAITAN DENGAN PELAYANAN DASAR						71.070.000,00								85.284.000,00		
	1	01				URUSAN PEMERINTAHAN BIDANG PENDIDIKAN						71.070.000,00								85.284.000,00		

No	Kode					Urusan / Bidang Urusan / Program / Kegiatan / Sub Kegiatan	Indikator Program / Kegiatan / Sub Kegiatan	Target Akhir Periode Renstra OPD	Realisasi Capaian RENJA OPD Tahun 2022	Prakiraan Capaian Target RENJA OPD Tahun 2023	Capaian Kinerja Dan Kerangka Pendanaan						Kelompok Sasaran	Prakiraan Maju Rencana Tahun 2023		Perangkat Daerah Penanggung Jawab	
											Target 2024	Pagu Indikatif (Rp)	Lokasi	Sumber Dana	Prioritas			Target	Pagu Indikatif (Rp)		
															Nasional	Daerah					
30	1	01	02			PROGRAM PENGELOLAAN PENDIDIKAN	Angka Kelulusan (AL) SD/MI Angka Kelulusan (AL) SMP/MTs Angka Melanjutkan (AM) dari SD/MI ke SMP/MTs Angka Melek Huruf Penduduk Usia 15-24 Tahun, Perempuan dan laki-laki Angka Partisipasi Sekolah (APS) SD/MI/Paket A Angka Partisipasi Sekolah (APS) SMP/MTs/Paket B Angka Partisipasi Kasar (APK) PAUD Angka Partisipasi Kasar (APK) SD/MI/Paket A Angka Partisipasi Kasar (APK) SMP/MTs/Paket B Angka Partisipasi Murni (APM) SD/MI/Paket A Angka Partisipasi Murni (APM) SMP/MTs/Paket B Angka Putus Sekolah (APS) SD/MI Angka Putus Sekolah (APS) SMP/MTs Penduduk yang berusia >15 Tahun Melek Huruf (Tidak Buta Aksara) Persentase Guru Penggerak Jenjang PAUD Persentase Guru Penggerak Jenjang SD/MI Persentase Guru Penggerak Jenjang SMP/MTs Persentase Implementasi Kurikulum Merdeka Jenjang PAUD Persentase Implementasi Kurikulum Merdeka Jenjang SD/MI Persentase Implementasi Kurikulum Merdeka Jenjang SMP/MTs Persentase Sekolah Penggerak Jenjang PAUD Persentase Sekolah Penggerak Jenjang SD/MI Persentase Sekolah Penggerak Jenjang SMP/MTs Proporsi murid kelas 1 yang berhasil menamatkan Sekolah Dasar Rasio Guru/Murid Per Kelas Rata-Rata Sekolah Dasar Rasio Guru/Murid Sekolah Pendidikan Dasar Sekolah Pendidikan SD/MI Kondisi Bangunan Baik Sekolah Pendidikan SMP/MTs Kondisi Bangunan Baik	97Persen 100Persen 100Persen 100Persen 13Persen 11Persen 7,24Persen 100Persen 0Persen 0Persen 97Persen 100Persen 100Persen 0Persen 84Persen 99Persen 99Persen 100Persen 100Persen 100Persen 99,5Persen 96Persen 6,1Rasio 6,1Rasio 100Persen 24Persen 14Persen 12,82Persen 100Persen					100 Persen 100 Persen 100 Persen 100 Persen 100 Persen 97 Persen 97 Persen 82 Persen 100 Persen 100 Persen 95 Persen 95 Persen 0 Persen 0 Persen 100 Persen 4,83 Persen 7 Persen 9 Persen 100 Persen 100 Persen 100 Persen 99,5Persen 96Persen 6,41 Persen 10 Persen 20 Persen 100 Persen 6,1 Rasio 6,1 Rasio 95 Persen 99 Persen	71.070.000,00					96Persen 100Persen 100Persen 100Persen 100Persen 11Persen 9Persen 6,44Persen 100Persen 0Persen 0Persen 96Persen 100Persen 100Persen 83Persen 98Persen 98Persen 100Persen 100Persen 100Persen 99,5Persen 95,5Persen 6,1Rasio 6,1Rasio 100Persen 22Persen 12Persen 9,61Persen 100Persen	85.284.000,00	

No	Kode					Urusan / Bidang Urusan / Program / Kegiatan / Sub Kegiatan	Indikator Program / Kegiatan / Sub Kegiatan	Target Akhir Periode Renstra OPD	Realisasi Capaian RENJA OPD Tahun 2022	Prakiraan Capaian Target RENJA OPD Tahun 2023	Capaian Kinerja Dan Kerangka Pendanaan						Kelompok Sasaran	Prakiraan Maju Rencana Tahun 2023		Perangkat Daerah Penanggung Jawab	
											Target 2024	Pagu Indikatif (Rp)	Lokasi	Sumber Dana	Prioritas			Target	Pagu Indikatif (Rp)		
															Nasional	Daerah					
	1	01	02	2.01		Pengelolaan Pendidikan Sekolah Dasar	Angka Kelulusan (AL) SD/MI Angka Partisipasi Kasar (APK) SD/MI/Paket A Angka Partisipasi Kasar PAUD Angka Partisipasi Murni (APM) SD/MI/Paket A Angka Partisipasi Peserta Didik Angka Partisipasi Sekolah (APS) SD/MI/Paket A Angka Putus Sekolah (APS) SD/MI [deleted] Persentase Guru Penggerak Jenjang SD/ MI Persentase Implementasi Kurikulum Merdeka Jenjang SD/MI Persentase Sekolah Penggerak Jenjang SD/ MI Proporsi murid kelas 1 yang berhasil menamatkan sekolah dasar Rasio guru/murid per kelas rata-rata sekolah dasar Rasio Guru/Murid sekolah pendidikan dasar Sekolah Pendidikan SD/MI Kondisi bangunan baik	84% 14% 100% 6,1ratio 100% 6,1Ratio 96% 100% 97% 99% 0% 11% 100%			100 % 100 % 82 % 95 % 81 % 97 % 0 %  7 % 100 % 10 % 100 % 6,1 ratio 6,1 Ratio 95 %	71.070.000,00			-	1. Peningkatan daya saing sumber daya manusia yang mendorong penyerapan tenaga kerja 1. Peningkatan Pemerataan Kesejahteraan Sosial yang Adil dan Inklusif	-	82% 12% 100% 6,1ratio 100% 6,1Ratio 95,5% 100% 96% 98% 0% 9% 100%	85.284.000,00		
	1	01	02	2.01	0021	Penyediaan Biaya Personil Peserta Didik Sekolah Dasar															
							Jumlah Peserta Didik Sekolah Menengah Atas yang Menerima Biaya Personil Peserta Didik				206 Peserta Didik	71.070.000,00	- Kab. Penajam Paser Utara, Semua Kecamatan, Semua Kel/Desa	DANA TRANSFER UMUM-DANA BAGI HASIL	-	1. Peningkatan daya saing sumber daya manusia yang mendorong penyerapan tenaga kerja 1. Peningkatan Pemerataan Kesejahteraan Sosial yang Adil dan Inklusif	-		85.284.000,00		SD NEGERI 023 PENAJAM
						SD NEGERI 024 PENAJAM						115.230.000,00							138.276.000,00		
	1					URUSAN PEMERINTAHAN WAJIB YANG BERKAITAN DENGAN PELAYANAN DASAR						115.230.000,00							138.276.000,00		
	1	01				URUSAN PEMERINTAHAN BIDANG PENDIDIKAN						115.230.000,00							138.276.000,00		

No	Kode					Urusan / Bidang Urusan / Program / Kegiatan / Sub Kegiatan	Indikator Program / Kegiatan / Sub Kegiatan	Target Akhir Periode Renstra OPD	Realisasi Capaian RENJA OPD Tahun 2022	Prakiraan Capaian Target RENJA OPD Tahun 2023	Capaian Kinerja Dan Kerangka Pendanaan						Kelompok Sasaran	Prakiraan Maju Rencana Tahun 2023		Perangkat Daerah Penanggung Jawab	
											Target 2024	Pagu Indikatif (Rp)	Lokasi	Sumber Dana	Prioritas			Target	Pagu Indikatif (Rp)		
															Nasional	Daerah					
31	1	01	02			PROGRAM PENGELOLAAN PENDIDIKAN	Angka Kelulusan (AL) SD/MI Angka Kelulusan (AL) SMP/MTs Angka Melanjutkan (AM) dari SD/MI ke SMP/MTs Angka Melek Huruf Penduduk Usia 15-24 Tahun, Perempuan dan laki-laki Angka Partisipasi Sekolah (APS) SD/MI/Paket A Angka Partisipasi Sekolah (APS) SMP/MTs/Paket B Angka Partisipasi Kasar (APK) PAUD Angka Partisipasi Kasar (APK) SD/MI/Paket A Angka Partisipasi Kasar (APK) SMP/MTs/Paket B Angka Partisipasi Murni (APM) SD/MI/Paket A Angka Partisipasi Murni (APM) SMP/MTs/Paket B Angka Putus Sekolah (APS) SD/MI Angka Putus Sekolah (APS) SMP/MTs Penduduk yang berusia >15 Tahun Melek Huruf (Tidak Buta Aksara) Persentase Guru Penggerak Jenjang PAUD Persentase Guru Penggerak Jenjang SD/MI Persentase Guru Penggerak Jenjang SMP/MTs Persentase Implementasi Kurikulum Merdeka Jenjang PAUD Persentase Implementasi Kurikulum Merdeka Jenjang SD/MI Persentase Implementasi Kurikulum Merdeka Jenjang SMP/MTs Persentase Sekolah Penggerak Jenjang PAUD Persentase Sekolah Penggerak Jenjang SD/MI Persentase Sekolah Penggerak Jenjang SMP/MTs Proporsi murid kelas 1 yang berhasil menamatkan Sekolah Dasar Rasio Guru/Murid Per Kelas Rata-Rata Sekolah Dasar Rasio Guru/Murid Sekolah Pendidikan Dasar Sekolah Pendidikan SD/MI Kondisi Bangunan Baik Sekolah Pendidikan SMP/MTs Kondisi Bangunan Baik	97Persen 100Persen 100Persen 100Persen 13Persen 11Persen 7,24Persen 100Persen 0Persen 0Persen 97Persen 100Persen 100Persen 0Persen 84Persen 99Persen 99Persen 100Persen 100Persen 100Persen 99,5Persen 96Persen 6,1Rasio 6,1Rasio 100Persen 24Persen 14Persen 12,82Persen 100Persen					100 Persen 100 Persen 100 Persen 100 Persen 100 Persen 97 Persen 97 Persen 82 Persen 100 Persen 100 Persen 95 Persen 95 Persen 0 Persen 0 Persen 100 Persen 4,83 Persen 7 Persen 9 Persen 100 Persen 100 Persen 100 Persen 99,5Persen 96Persen 6,1Rasio 6,1Rasio 100Persen 20 Persen 100 Persen 6,1 Rasio 6,1 Rasio 95 Persen 99 Persen	115.230.000,00					96Persen 100Persen 100Persen 100Persen 100Persen 11Persen 9Persen 6,44Persen 100Persen 0Persen 0Persen 96Persen 100Persen 100Persen 83Persen 98Persen 98Persen 100Persen 100Persen 100Persen 99,5Persen 95,5Persen 6,1Rasio 6,1Rasio 100Persen 22Persen 12Persen 9,61Persen 100Persen	138.276.000,00	

No	Kode					Urusan / Bidang Urusan / Program / Kegiatan / Sub Kegiatan	Indikator Program / Kegiatan / Sub Kegiatan	Target Akhir Periode Renstra OPD	Realisasi Capaian RENJA OPD Tahun 2022	Prakiraan Capaian Target RENJA OPD Tahun 2023	Capaian Kinerja Dan Kerangka Pendanaan						Kelompok Sasaran	Prakiraan Maju Rencana Tahun 2023		Perangkat Daerah Penanggung Jawab		
											Target 2024	Pagu Indikatif (Rp)	Lokasi	Sumber Dana	Prioritas			Target	Pagu Indikatif (Rp)			
															Nasional	Daerah						
	1	01	02	2.01		Pengelolaan Pendidikan Sekolah Dasar	Angka Kelulusan (AL) SD/MI Angka Partisipasi Kasar (APK) SD/MI/Paket A Angka Partisipasi Kasar PAUD Angka Partisipasi Murni (APM) SD/MI/Paket A Angka Partisipasi Peserta Didik Angka Partisipasi Sekolah (APS) SD/MI/Paket A Angka Putus Sekolah (APS) SD/MI [deleted] Persentase Guru Penggerak Jenjang SD/ MI Persentase Implementasi Kurikulum Merdeka Jenjang SD/MI Persentase Sekolah Penggerak Jenjang SD/ MI Proporsi murid kelas 1 yang berhasil menamatkan sekolah dasar Rasio guru/murid per kelas rata-rata sekolah dasar Rasio Guru/Murid sekolah pendidikan dasar Sekolah Pendidikan SD/MI Kondisi bangunan baik	84% 14% 100% 6,1ratio 100% 6,1Ratio 96% 100% 97% 99% 0% 11% 100%			100 % 100 % 82 % 95 % 81 % 97 % 0 %  7 % 100 % 10 % 100 % 6,1 ratio 6,1 Ratio 95 %	115.230.000,00			-	1. Peningkatan daya saing sumber daya manusia yang mendorong penyerapan tenaga kerja 1. Peningkatan Pemerataan Kesejahteraan Sosial yang Adil dan Inklusif	-	82% 12% 100% 6,1ratio 100% 6,1Ratio 95,5% 100% 96% 98% 0% 9% 100%	138.276.000,00			
	1	01	02	2.01	0021	Penyediaan Biaya Personil Peserta Didik Sekolah Dasar																
							Jumlah Peserta Didik Sekolah Menengah Atas yang Menerima Biaya Personil Peserta Didik				334 Peserta Didik	115.230.000,00	- Kab. Penajam Paser Utara, Semua Kecamatan, Semua Kel/Desa	DANA TRANSFER UMUM-DANA BAGI HASIL	-	1. Peningkatan daya saing sumber daya manusia yang mendorong penyerapan tenaga kerja 1. Peningkatan Pemerataan Kesejahteraan Sosial yang Adil dan Inklusif	-		138.276.000,00	SD NEGERI 024 PENAJAM		
						SD NEGERI 025 PENAJAM						54.510.000,00						65.412.000,00				
	1					URUSAN PEMERINTAHAN WAJIB YANG BERKAITAN DENGAN PELAYANAN DASAR						54.510.000,00							65.412.000,00			
	1	01				URUSAN PEMERINTAHAN BIDANG PENDIDIKAN						54.510.000,00							65.412.000,00			

No	Kode					Urusan / Bidang Urusan / Program / Kegiatan / Sub Kegiatan	Indikator Program / Kegiatan / Sub Kegiatan	Target Akhir Periode Renstra OPD	Realisasi Capaian RENJA OPD Tahun 2022	Prakiraan Capaian Target RENJA OPD Tahun 2023	Capaian Kinerja Dan Kerangka Pendanaan						Kelompok Sasaran	Prakiraan Maju Rencana Tahun 2023		Perangkat Daerah Penanggung Jawab	
											Target 2024	Pagu Indikatif (Rp)	Lokasi	Sumber Dana	Prioritas			Target	Pagu Indikatif (Rp)		
															Nasional	Daerah					
32	1	01	02			PROGRAM PENGELOLAAN PENDIDIKAN	Angka Kelulusan (AL) SD/MI Angka Kelulusan (AL) SMP/MTs Angka Melanjutkan (AM) dari SD/MI ke SMP/MTs Angka Melek Huruf Penduduk Usia 15-24 Tahun, Perempuan dan laki-laki Angka Partisipasi Sekolah (APS) SD/MI/Paket A Angka Partisipasi Sekolah (APS) SMP/MTs/Paket B Angka Partisipasi Kasar (APK) PAUD Angka Partisipasi Kasar (APK) SD/MI/Paket A Angka Partisipasi Kasar (APK) SMP/MTs/Paket B Angka Partisipasi Murni (APM) SD/MI/Paket A Angka Partisipasi Murni (APM) SMP/MTs/Paket B Angka Putus Sekolah (APS) SD/MI Angka Putus Sekolah (APS) SMP/MTs Penduduk yang berusia >15 Tahun Melek Huruf (Tidak Buta Aksara) Persentase Guru Penggerak Jenjang PAUD Persentase Guru Penggerak Jenjang SD/MI Persentase Guru Penggerak Jenjang SMP/MTs Persentase Implementasi Kurikulum Merdeka Jenjang PAUD Persentase Implementasi Kurikulum Merdeka Jenjang SD/MI Persentase Implementasi Kurikulum Merdeka Jenjang SMP/MTs Persentase Sekolah Penggerak Jenjang PAUD Persentase Sekolah Penggerak Jenjang SD/MI Persentase Sekolah Penggerak Jenjang SMP/MTs Proporsi murid kelas 1 yang berhasil menamatkan Sekolah Dasar Rasio Guru/Murid Per Kelas Rata-Rata Sekolah Dasar Rasio Guru/Murid Sekolah Pendidikan Dasar Sekolah Pendidikan SD/MI Kondisi Bangunan Baik Sekolah Pendidikan SMP/MTs Kondisi Bangunan Baik	97Persen 100Persen 100Persen 100Persen 13Persen 11Persen 7,24Persen 100Persen 0Persen 0Persen 97Persen 100Persen 100Persen 0Persen 84Persen 99Persen 99Persen 100Persen 100Persen 100Persen 99,5Persen 96Persen 6,1Rasio 6,1Rasio 100Persen 24Persen 14Persen 12,82Persen 100Persen					100 Persen 100 Persen 100 Persen 100 Persen 100 Persen 97 Persen 97 Persen 82 Persen 100 Persen 100 Persen 95 Persen 95 Persen 0 Persen 0 Persen 100 Persen 4,83 Persen 7 Persen 9 Persen 100 Persen 100 Persen 100 Persen 99,5Persen 96Persen 6,41 Persen 10 Persen 20 Persen 100 Persen 6,1 Rasio 6,1 Rasio 95 Persen 99 Persen	54.510.000,00					96Persen 100Persen 100Persen 100Persen 100Persen 11Persen 9Persen 6,44Persen 100Persen 0Persen 0Persen 96Persen 100Persen 100Persen 83Persen 98Persen 98Persen 100Persen 100Persen 100Persen 99,5Persen 95,5Persen 6,1Rasio 6,1Rasio 100Persen 22Persen 12Persen 9,61Persen 100Persen	65.412.000,00	



No	Kode					Urusan / Bidang Urusan / Program / Kegiatan / Sub Kegiatan	Indikator Program / Kegiatan / Sub Kegiatan	Target Akhir Periode Renstra OPD	Realisasi Capaian RENJA OPD Tahun 2022	Prakiraan Capaian Target RENJA OPD Tahun 2023	Capaian Kinerja Dan Kerangka Pendanaan						Kelompok Sasaran	Prakiraan Maju Rencana Tahun 2023		Perangkat Daerah Penanggung Jawab		
											Target 2024	Pagu Indikatif (Rp)	Lokasi	Sumber Dana	Prioritas			Target	Pagu Indikatif (Rp)			
															Nasional	Daerah						
	1	01	02	2.01		Pengelolaan Pendidikan Sekolah Dasar	Angka Putus Sekolah (APS) SD/MI [deleted] Persentase Guru Penggerak Jenjang SD/ MI Persentase Implementasi Kurikulum Merdeka Jenjang SD/MI Persentase Sekolah Penggerak Jenjang SD/ MI Proporsi murid kelas 1 yang berhasil menamatkan sekolah dasar Rasio guru/murid per kelas rata-rata sekolah dasar Rasio Guru/Murid sekolah pendidikan dasar Sekolah Pendidikan SD/MI Kondisi bangunan baik Angka Kelulusan (AL) SD/MI Angka Partisipasi Kasar (APK) SD/MI/Paket A Angka Partisipasi Kasar PAUD Angka Partisipasi Murni (APM) SD/MI/Paket A Angka Partisipasi Peserta Didik Angka Partisipasi Sekolah (APS) SD/MI/Paket A	84% 14% 100% 6,1ratio 100% 6,1Ratio 96% 100% 97% 99% 0% 11% 100%			0 % 7 % 100 % 10 % 100 % 6,1 ratio 6,1 Ratio 95 % 100 % 100 % 82 % 95 % 81 % 97 %	54.510.000,00			-	1. Peningkatan daya saing sumber daya manusia yang mendorong penyerapan tenaga kerja 1. Peningkatan Pemerataan Kesejahteraan Sosial yang Adil dan Inklusif	-	82% 12% 100% 6,1ratio 100% 6,1Ratio 95,5% 100% 96% 98% 0% 9% 100%	65.412.000,00			
	1	01	02	2.01	0021	Penyediaan Biaya Personil Peserta Didik Sekolah Dasar																
							Jumlah Peserta Didik Sekolah Menengah Atas yang Menerima Biaya Personil Peserta Didik				158 Peserta Didik	54.510.000,00	- Kab. Penajam Paser Utara, Semua Kecamatan, Semua Kel/Desa	DANA TRANSFER UMUM-DANA BAGI HASIL	-	1. Peningkatan daya saing sumber daya manusia yang mendorong penyerapan tenaga kerja 1. Peningkatan Pemerataan Kesejahteraan Sosial yang Adil dan Inklusif	-		65.412.000,00		SD NEGERI 025 PENAJAM	
						SD NEGERI 026 PENAJAM						101.430.000,00								121.716.000,00		
	1					URUSAN PEMERINTAHAN WAJIB YANG BERKAITAN DENGAN PELAYANAN DASAR						101.430.000,00								121.716.000,00		
	1	01				URUSAN PEMERINTAHAN BIDANG PENDIDIKAN						101.430.000,00								121.716.000,00		

No	Kode					Urusan / Bidang Urusan / Program / Kegiatan / Sub Kegiatan	Indikator Program / Kegiatan / Sub Kegiatan	Target Akhir Periode Renstra OPD	Realisasi Capaian RENJA OPD Tahun 2022	Prakiraan Capaian Target RENJA OPD Tahun 2023	Capaian Kinerja Dan Kerangka Pendanaan						Kelompok Sasaran	Prakiraan Maju Rencana Tahun 2023		Perangkat Daerah Penanggung Jawab	
											Target 2024	Pagu Indikatif (Rp)	Lokasi	Sumber Dana	Prioritas			Target	Pagu Indikatif (Rp)		
															Nasional	Daerah					
33	1	01	02			PROGRAM PENGELOLAAN PENDIDIKAN	Angka Kelulusan (AL) SD/MI Angka Kelulusan (AL) SMP/MTs Angka Melanjutkan (AM) dari SD/MI ke SMP/MTs Angka Melek Huruf Penduduk Usia 15-24 Tahun, Perempuan dan laki-laki Angka Partisipasi Sekolah (APS) SD/MI/Paket A Angka Partisipasi Sekolah (APS) SMP/MTs/Paket B Angka Partisipasi Kasar (APK) PAUD Angka Partisipasi Kasar (APK) SD/MI/Paket A Angka Partisipasi Kasar (APK) SMP/MTs/Paket B Angka Partisipasi Murni (APM) SD/MI/Paket A Angka Partisipasi Murni (APM) SMP/MTs/Paket B Angka Putus Sekolah (APS) SD/MI Angka Putus Sekolah (APS) SMP/MTs Penduduk yang berusia >15 Tahun Melek Huruf (Tidak Buta Aksara) Persentase Guru Penggerak Jenjang PAUD Persentase Guru Penggerak Jenjang SD/MI Persentase Guru Penggerak Jenjang SMP/MTs Persentase Implementasi Kurikulum Merdeka Jenjang PAUD Persentase Implementasi Kurikulum Merdeka Jenjang SD/MI Persentase Implementasi Kurikulum Merdeka Jenjang SMP/MTs Persentase Sekolah Penggerak Jenjang PAUD Persentase Sekolah Penggerak Jenjang SD/MI Persentase Sekolah Penggerak Jenjang SMP/MTs Proporsi murid kelas 1 yang berhasil menamatkan Sekolah Dasar Rasio Guru/Murid Per Kelas Rata-Rata Sekolah Dasar Rasio Guru/Murid Sekolah Pendidikan Dasar Sekolah Pendidikan SD/MI Kondisi Bangunan Baik Sekolah Pendidikan SMP/MTs Kondisi Bangunan Baik	97Persen 100Persen 100Persen 100Persen 13Persen 11Persen 7,24Persen 100Persen 0Persen 0Persen 97Persen 100Persen 100Persen 0Persen 84Persen 99Persen 99Persen 100Persen 100Persen 100Persen 99,5Persen 96Persen 6,1Rasio 6,1Rasio 100Persen 24Persen 14Persen 12,82Persen 100Persen					100 Persen 100 Persen 100 Persen 100 Persen 100 Persen 97 Persen 97 Persen 82 Persen 100 Persen 100 Persen 95 Persen 95 Persen 0 Persen 0 Persen 100 Persen 4,83 Persen 7 Persen 9 Persen 100 Persen 100 Persen 100 Persen 99,5Persen 96Persen 6,41 Persen 10 Persen 20 Persen 100 Persen 6,1 Rasio 6,1 Rasio 95 Persen 99 Persen	101.430.000,00					96Persen 100Persen 100Persen 100Persen 100Persen 11Persen 9Persen 6,44Persen 100Persen 0Persen 0Persen 96Persen 100Persen 100Persen 83Persen 98Persen 98Persen 100Persen 100Persen 100Persen 99,5Persen 95,5Persen 6,1Rasio 6,1Rasio 100Persen 22Persen 12Persen 9,61Persen 100Persen	121.716.000,00	

No	Kode					Urusan / Bidang Urusan / Program / Kegiatan / Sub Kegiatan	Indikator Program / Kegiatan / Sub Kegiatan	Target Akhir Periode Renstra OPD	Realisasi Capaian RENJA OPD Tahun 2022	Prakiraan Capaian Target RENJA OPD Tahun 2023	Capaian Kinerja Dan Kerangka Pendanaan						Kelompok Sasaran	Prakiraan Maju Rencana Tahun 2023		Perangkat Daerah Penanggung Jawab		
											Target 2024	Pagu Indikatif (Rp)	Lokasi	Sumber Dana	Prioritas			Target	Pagu Indikatif (Rp)			
															Nasional	Daerah						
	1	01	02	2.01		Pengelolaan Pendidikan Sekolah Dasar	Angka Kelulusan (AL) SD/MI Angka Partisipasi Kasar (APK) SD/MI/Paket A Angka Partisipasi Kasar PAUD Angka Partisipasi Murni (APM) SD/MI/Paket A Angka Partisipasi Peserta Didik Angka Partisipasi Sekolah (APS) SD/MI/Paket A Angka Putus Sekolah (APS) SD/MI [deleted] Persentase Guru Penggerak Jenjang SD/ MI Persentase Implementasi Kurikulum Merdeka Jenjang SD/MI Persentase Sekolah Penggerak Jenjang SD/ MI Proporsi murid kelas 1 yang berhasil menamatkan sekolah dasar Rasio guru/murid per kelas rata-rata sekolah dasar Rasio Guru/Murid sekolah pendidikan dasar Sekolah Pendidikan SD/MI Kondisi bangunan baik	84% 14% 100% 6,1ratio 100% 6,1Ratio 96% 100% 97% 99% 0% 11% 100%			100 % 100 % 82 % 95 % 81 % 97 % 0 %  7 % 100 % 10 % 100 % 6,1 ratio 6,1 Ratio 95 %	101.430.000,00			-	1. Peningkatan daya saing sumber daya manusia yang mendorong penyerapan tenaga kerja 1. Peningkatan Pemerataan Kesejahteraan Sosial yang Adil dan Inklusif	-	82% 12% 100% 6,1ratio 100% 6,1Ratio 95,5% 100% 96% 98% 0% 9% 100%	121.716.000,00			
	1	01	02	2.01	0021	Penyediaan Biaya Personil Peserta Didik Sekolah Dasar																
							Jumlah Peserta Didik Sekolah Menengah Atas yang Menerima Biaya Personil Peserta Didik				294 Peserta Didik	101.430.000,00	- Kab. Penajam Paser Utara, Semua Kecamatan, Semua Kel/Desa	DANA TRANSFER UMUM-DANA BAGI HASIL	-	1. Peningkatan daya saing sumber daya manusia yang mendorong penyerapan tenaga kerja 1. Peningkatan Pemerataan Kesejahteraan Sosial yang Adil dan Inklusif	-		121.716.000,00		SD NEGERI 026 PENAJAM	
						SD NEGERI 027 PENAJAM						111.435.000,00							133.722.000,00			
	1					URUSAN PEMERINTAHAN WAJIB YANG BERKAITAN DENGAN PELAYANAN DASAR						111.435.000,00							133.722.000,00			
	1	01				URUSAN PEMERINTAHAN BIDANG PENDIDIKAN						111.435.000,00							133.722.000,00			

No	Kode					Urusan / Bidang Urusan / Program / Kegiatan / Sub Kegiatan	Indikator Program / Kegiatan / Sub Kegiatan	Target Akhir Periode Renstra OPD	Realisasi Capaian RENJA OPD Tahun 2022	Prakiraan Capaian Target RENJA OPD Tahun 2023	Capaian Kinerja Dan Kerangka Pendanaan						Kelompok Sasaran	Prakiraan Maju Rencana Tahun 2023		Perangkat Daerah Penanggung Jawab	
											Target 2024	Pagu Indikatif (Rp)	Lokasi	Sumber Dana	Prioritas			Target	Pagu Indikatif (Rp)		
															Nasional	Daerah					
34	1	01	02			PROGRAM PENGELOLAAN PENDIDIKAN	Angka Kelulusan (AL) SD/MI Angka Kelulusan (AL) SMP/MTs Angka Melanjutkan (AM) dari SD/MI ke SMP/MTs Angka Melek Huruf Penduduk Usia 15-24 Tahun, Perempuan dan laki-laki Angka Partisipasi Sekolah (APS) SD/MI/Paket A Angka Partisipasi Sekolah (APS) SMP/MTs/Paket B Angka Partisipasi Kasar (APK) PAUD Angka Partisipasi Kasar (APK) SD/MI/Paket A Angka Partisipasi Kasar (APK) SMP/MTs/Paket B Angka Partisipasi Murni (APM) SD/MI/Paket A Angka Partisipasi Murni (APM) SMP/MTs/Paket B Angka Putus Sekolah (APS) SD/MI Angka Putus Sekolah (APS) SMP/MTs Penduduk yang berusia >15 Tahun Melek Huruf (Tidak Buta Aksara) Persentase Guru Penggerak Jenjang PAUD Persentase Guru Penggerak Jenjang SD/MI Persentase Guru Penggerak Jenjang SMP/MTs Persentase Implementasi Kurikulum Merdeka Jenjang PAUD Persentase Implementasi Kurikulum Merdeka Jenjang SD/MI Persentase Implementasi Kurikulum Merdeka Jenjang SMP/MTs Persentase Sekolah Penggerak Jenjang PAUD Persentase Sekolah Penggerak Jenjang SD/MI Persentase Sekolah Penggerak Jenjang SMP/MTs Proporsi murid kelas 1 yang berhasil menamatkan Sekolah Dasar Rasio Guru/Murid Per Kelas Rata-Rata Sekolah Dasar Rasio Guru/Murid Sekolah Pendidikan Dasar Sekolah Pendidikan SD/MI Kondisi Bangunan Baik Sekolah Pendidikan SMP/MTs Kondisi Bangunan Baik	97Persen 100Persen 100Persen 100Persen 13Persen 11Persen 7,24Persen 100Persen 0Persen 0Persen 97Persen 100Persen 100Persen 0Persen 84Persen 99Persen 99Persen 100Persen 100Persen 100Persen 99,5Persen 96Persen 6,1Rasio 6,1Rasio 100Persen 24Persen 14Persen 12,82Persen 100Persen					100 Persen 100 Persen 100 Persen 100 Persen 100 Persen 97 Persen 97 Persen 82 Persen 100 Persen 100 Persen 95 Persen 95 Persen 0 Persen 0 Persen 100 Persen 4,83 Persen 7 Persen 9 Persen 100 Persen 100 Persen 100 Persen 99,5Persen 96Persen 6,1Rasio 6,1Rasio 100Persen 20 Persen 100 Persen 6,1 Rasio 6,1 Rasio 95 Persen 99 Persen	111.435.000,00					96Persen 100Persen 100Persen 100Persen 100Persen 11Persen 9Persen 6,44Persen 100Persen 0Persen 0Persen 96Persen 100Persen 100Persen 83Persen 98Persen 98Persen 100Persen 100Persen 100Persen 99,5Persen 95,5Persen 6,1Rasio 6,1Rasio 100Persen 22Persen 12Persen 9,61Persen 100Persen	133.722.000,00	

No	Kode					Urusan / Bidang Urusan / Program / Kegiatan / Sub Kegiatan	Indikator Program / Kegiatan / Sub Kegiatan	Target Akhir Periode Renstra OPD	Realisasi Capaian RENJA OPD Tahun 2022	Prakiraan Capaian Target RENJA OPD Tahun 2023	Capaian Kinerja Dan Kerangka Pendanaan						Kelompok Sasaran	Prakiraan Maju Rencana Tahun 2023		Perangkat Daerah Penanggung Jawab		
											Target 2024	Pagu Indikatif (Rp)	Lokasi	Sumber Dana	Prioritas			Target	Pagu Indikatif (Rp)			
															Nasional	Daerah						
	1	01	02	2.01		Pengelolaan Pendidikan Sekolah Dasar	Angka Kelulusan (AL) SD/MI Angka Partisipasi Kasar (APK) SD/MI/Paket A Angka Partisipasi Kasar PAUD Angka Partisipasi Murni (APM) SD/MI/Paket A Angka Partisipasi Peserta Didik Angka Partisipasi Sekolah (APS) SD/MI/Paket A Angka Putus Sekolah (APS) SD/MI [deleted] Persentase Guru Penggerak Jenjang SD/ MI Persentase Implementasi Kurikulum Merdeka Jenjang SD/MI Persentase Sekolah Penggerak Jenjang SD/ MI Proporsi murid kelas 1 yang berhasil menamatkan sekolah dasar Rasio guru/murid per kelas rata-rata sekolah dasar Rasio Guru/Murid sekolah pendidikan dasar Sekolah Pendidikan SD/MI Kondisi bangunan baik	84% 14% 100% 6,1ratio 100% 6,1Ratio 96% 100% 97% 99% 0% 11% 100%			100 % 100 % 82 % 95 % 81 % 97 % 0 %  7 % 100 % 10 % 100 % 6,1 ratio 6,1 Ratio 95 %	111.435.000,00			-	1. Peningkatan daya saing sumber daya manusia yang mendorong penyerapan tenaga kerja 1. Peningkatan Pemerataan Kesejahteraan Sosial yang Adil dan Inklusif	-	82% 12% 100% 6,1ratio 100% 6,1Ratio 95,5% 100% 96% 98% 0% 9% 100%	133.722.000,00			
	1	01	02	2.01	0021	Penyediaan Biaya Personil Peserta Didik Sekolah Dasar																
							Jumlah Peserta Didik Sekolah Menengah Atas yang Menerima Biaya Personil Peserta Didik				323 Peserta Didik	111.435.000,00	- Kab. Penajam Paser Utara, Semua Kecamatan, Semua Kel/Desa	DANA TRANSFER UMUM-DANA BAGI HASIL	-	1. Peningkatan daya saing sumber daya manusia yang mendorong penyerapan tenaga kerja 1. Peningkatan Pemerataan Kesejahteraan Sosial yang Adil dan Inklusif	-		133.722.000,00		SD NEGERI 027 PENAJAM	
						SD NEGERI 028 PENAJAM						115.575.000,00							138.690.000,00			
	1					URUSAN PEMERINTAHAN WAJIB YANG BERKAITAN DENGAN PELAYANAN DASAR						115.575.000,00								138.690.000,00		
	1	01				URUSAN PEMERINTAHAN BIDANG PENDIDIKAN						115.575.000,00								138.690.000,00		

No	Kode					Urusan / Bidang Urusan / Program / Kegiatan / Sub Kegiatan	Indikator Program / Kegiatan / Sub Kegiatan	Target Akhir Periode Renstra OPD	Realisasi Capaian RENJA OPD Tahun 2022	Prakiraan Capaian Target RENJA OPD Tahun 2023	Capaian Kinerja Dan Kerangka Pendanaan						Kelompok Sasaran	Prakiraan Maju Rencana Tahun 2023		Perangkat Daerah Penanggung Jawab	
											Target 2024	Pagu Indikatif (Rp)	Lokasi	Sumber Dana	Prioritas			Target	Pagu Indikatif (Rp)		
															Nasional	Daerah					
35	1	01	02			PROGRAM PENGELOLAAN PENDIDIKAN	Angka Kelulusan (AL) SD/MI Angka Kelulusan (AL) SMP/MTs Angka Melanjutkan (AM) dari SD/MI ke SMP/MTs Angka Melek Huruf Penduduk Usia 15-24 Tahun, Perempuan dan laki-laki Angka Partisipasi Sekolah (APS) SD/MI/Paket A Angka Partisipasi Sekolah (APS) SMP/MTs/Paket B Angka Partisipasi Kasar (APK) PAUD Angka Partisipasi Kasar (APK) SD/MI/Paket A Angka Partisipasi Kasar (APK) SMP/MTs/Paket B Angka Partisipasi Murni (APM) SD/MI/Paket A Angka Partisipasi Murni (APM) SMP/MTs/Paket B Angka Putus Sekolah (APS) SD/MI Angka Putus Sekolah (APS) SMP/MTs Penduduk yang berusia >15 Tahun Melek Huruf (Tidak Buta Aksara) Persentase Guru Penggerak Jenjang PAUD Persentase Guru Penggerak Jenjang SD/MI Persentase Guru Penggerak Jenjang SMP/MTs Persentase Implementasi Kurikulum Merdeka Jenjang PAUD Persentase Implementasi Kurikulum Merdeka Jenjang SD/MI Persentase Implementasi Kurikulum Merdeka Jenjang SMP/MTs Persentase Sekolah Penggerak Jenjang PAUD Persentase Sekolah Penggerak Jenjang SD/MI Persentase Sekolah Penggerak Jenjang SMP/MTs Proporsi murid kelas 1 yang berhasil menamatkan Sekolah Dasar Rasio Guru/Murid Per Kelas Rata-Rata Sekolah Dasar Rasio Guru/Murid Sekolah Pendidikan Dasar Sekolah Pendidikan SD/MI Kondisi Bangunan Baik Sekolah Pendidikan SMP/MTs Kondisi Bangunan Baik	97Persen 100Persen 100Persen 100Persen 13Persen 11Persen 7,24Persen 100Persen 0Persen 0Persen 97Persen 100Persen 100Persen 0Persen 84Persen 99Persen 99Persen 100Persen 100Persen 100Persen 99,5Persen 96Persen 6,1Rasio 6,1Rasio 100Persen 24Persen 14Persen 12,82Persen 100Persen					100 Persen 100 Persen 100 Persen 100 Persen 100 Persen 97 Persen 97 Persen 82 Persen 100 Persen 100 Persen 95 Persen 95 Persen 0 Persen 0 Persen 100 Persen 4,83 Persen 7 Persen 9 Persen 100 Persen 100 Persen 100 Persen 99,5Persen 96Persen 6,1Rasio 6,1Rasio 100Persen 20 Persen 100 Persen 6,1 Rasio 6,1 Rasio 95 Persen 99 Persen	115.575.000,00					96Persen 100Persen 100Persen 100Persen 100Persen 11Persen 9Persen 6,44Persen 100Persen 0Persen 0Persen 96Persen 100Persen 100Persen 83Persen 98Persen 98Persen 100Persen 100Persen 100Persen 99,5Persen 95,5Persen 6,1Rasio 6,1Rasio 100Persen 22Persen 12Persen 9,61Persen 100Persen	138.690.000,00	

No	Kode					Urusan / Bidang Urusan / Program / Kegiatan / Sub Kegiatan	Indikator Program / Kegiatan / Sub Kegiatan	Target Akhir Periode Renstra OPD	Realisasi Capaian RENJA OPD Tahun 2022	Prakiraan Capaian Target RENJA OPD Tahun 2023	Capaian Kinerja Dan Kerangka Pendanaan						Kelompok Sasaran	Prakiraan Maju Rencana Tahun 2023		Perangkat Daerah Penanggung Jawab		
											Target 2024	Pagu Indikatif (Rp)	Lokasi	Sumber Dana	Prioritas			Target	Pagu Indikatif (Rp)			
															Nasional	Daerah						
	1	01	02	2.01		Pengelolaan Pendidikan Sekolah Dasar	Angka Kelulusan (AL) SD/MI Angka Partisipasi Kasar (APK) SD/MI/Paket A Angka Partisipasi Kasar PAUD Angka Partisipasi Murni (APM) SD/MI/Paket A Angka Partisipasi Peserta Didik Angka Partisipasi Sekolah (APS) SD/MI/Paket A Angka Putus Sekolah (APS) SD/MI [deleted] Persentase Guru Penggerak Jenjang SD/ MI Persentase Implementasi Kurikulum Merdeka Jenjang SD/MI Persentase Sekolah Penggerak Jenjang SD/ MI Proporsi murid kelas 1 yang berhasil menamatkan sekolah dasar Rasio guru/murid per kelas rata-rata sekolah dasar Rasio Guru/Murid sekolah pendidikan dasar Sekolah Pendidikan SD/MI Kondisi bangunan baik	84% 14% 100% 6,1ratio 100% 6,1Ratio 96% 100% 97% 99% 0% 11% 100%			100 % 100 % 82 % 95 % 81 % 97 % 0 %  7 % 100 % 10 % 100 % 6,1 ratio 6,1 Ratio 95 %	115.575.000,00			-	1. Peningkatan daya saing sumber daya manusia yang mendorong penyerapan tenaga kerja 1. Peningkatan Pemerataan Kesejahteraan Sosial yang Adil dan Inklusif	-	82% 12% 100% 6,1ratio 100% 6,1Ratio 95,5% 100% 96% 98% 0% 9% 100%	138.690.000,00			
	1	01	02	2.01	0021	Penyediaan Biaya Personil Peserta Didik Sekolah Dasar																
							Jumlah Peserta Didik Sekolah Menengah Atas yang Menerima Biaya Personil Peserta Didik				335 Peserta Didik	115.575.000,00	- Kab. Penajam Paser Utara, Semua Kecamatan, Semua Kel/Desa	DANA TRANSFER UMUM-DANA BAGI HASIL	-	1. Peningkatan daya saing sumber daya manusia yang mendorong penyerapan tenaga kerja 1. Peningkatan Pemerataan Kesejahteraan Sosial yang Adil dan Inklusif	-		138.690.000,00		SD NEGERI 028 PENAJAM	
						SD NEGERI 029 PENAJAM						107.985.000,00							129.582.000,00			
	1					URUSAN PEMERINTAHAN WAJIB YANG BERKAITAN DENGAN PELAYANAN DASAR						107.985.000,00								129.582.000,00		
	1	01				URUSAN PEMERINTAHAN BIDANG PENDIDIKAN						107.985.000,00								129.582.000,00		

No	Kode					Urusan / Bidang Urusan / Program / Kegiatan / Sub Kegiatan	Indikator Program / Kegiatan / Sub Kegiatan	Target Akhir Periode Renstra OPD	Realisasi Capaian RENJA OPD Tahun 2022	Prakiraan Capaian Target RENJA OPD Tahun 2023	Capaian Kinerja Dan Kerangka Pendanaan						Kelompok Sasaran	Prakiraan Maju Rencana Tahun 2023		Perangkat Daerah Penanggung Jawab	
											Target 2024	Pagu Indikatif (Rp)	Lokasi	Sumber Dana	Prioritas			Target	Pagu Indikatif (Rp)		
															Nasional	Daerah					
36	1	01	02			PROGRAM PENGELOLAAN PENDIDIKAN	Angka Kelulusan (AL) SD/MI Angka Kelulusan (AL) SMP/MTs Angka Melanjutkan (AM) dari SD/MI ke SMP/MTs Angka Melek Huruf Penduduk Usia 15-24 Tahun, Perempuan dan laki-laki Angka Partisipasi Sekolah (APS) SD/MI/Paket A Angka Partisipasi Sekolah (APS) SMP/MTs/Paket B Angka Partisipasi Kasar (APK) PAUD Angka Partisipasi Kasar (APK) SD/MI/Paket A Angka Partisipasi Kasar (APK) SMP/MTs/Paket B Angka Partisipasi Murni (APM) SD/MI/Paket A Angka Partisipasi Murni (APM) SMP/MTs/Paket B Angka Putus Sekolah (APS) SD/MI Angka Putus Sekolah (APS) SMP/MTs Penduduk yang berusia >15 Tahun Melek Huruf (Tidak Buta Aksara) Persentase Guru Penggerak Jenjang PAUD Persentase Guru Penggerak Jenjang SD/MI Persentase Guru Penggerak Jenjang SMP/MTs Persentase Implementasi Kurikulum Merdeka Jenjang PAUD Persentase Implementasi Kurikulum Merdeka Jenjang SD/MI Persentase Implementasi Kurikulum Merdeka Jenjang SMP/MTs Persentase Sekolah Penggerak Jenjang PAUD Persentase Sekolah Penggerak Jenjang SD/MI Persentase Sekolah Penggerak Jenjang SMP/MTs Proporsi murid kelas 1 yang berhasil menamatkan Sekolah Dasar Rasio Guru/Murid Per Kelas Rata-Rata Sekolah Dasar Rasio Guru/Murid Sekolah Pendidikan Dasar Sekolah Pendidikan SD/MI Kondisi Bangunan Baik Sekolah Pendidikan SMP/MTs Kondisi Bangunan Baik	97Persen 100Persen 100Persen 100Persen 13Persen 11Persen 7,24Persen 100Persen 0Persen 0Persen 97Persen 100Persen 100Persen 0Persen 84Persen 99Persen 99Persen 100Persen 100Persen 100Persen 99,5Persen 96Persen 6,1Rasio 6,1Rasio 100Persen 24Persen 14Persen 12,82Persen 100Persen					100 Persen 100 Persen 100 Persen 100 Persen 100 Persen 97 Persen 97 Persen 82 Persen 100 Persen 100 Persen 95 Persen 95 Persen 0 Persen 0 Persen 100 Persen 4,83 Persen 7 Persen 9 Persen 100 Persen 100 Persen 100 Persen 100 Persen 6,41 Persen 10 Persen 20 Persen 100 Persen 6,1 Rasio 6,1 Rasio 95 Persen 99 Persen	107.985.000,00					96Persen 100Persen 100Persen 100Persen 100Persen 11Persen 9Persen 6,44Persen 100Persen 0Persen 0Persen 96Persen 100Persen 100Persen 83Persen 98Persen 98Persen 100Persen 100Persen 100Persen 99,5Persen 95,5Persen 6,1Rasio 6,1Rasio 100Persen 22Persen 12Persen 9,61Persen 100Persen	129.582.000,00	



No	Kode					Urusan / Bidang Urusan / Program / Kegiatan / Sub Kegiatan	Indikator Program / Kegiatan / Sub Kegiatan	Target Akhir Periode Renstra OPD	Realisasi Capaian RENJA OPD Tahun 2022	Prakiraan Capaian Target RENJA OPD Tahun 2023	Capaian Kinerja Dan Kerangka Pendanaan						Kelompok Sasaran	Prakiraan Maju Rencana Tahun 2023		Perangkat Daerah Penanggung Jawab		
											Target 2024	Pagu Indikatif (Rp)	Lokasi	Sumber Dana	Prioritas			Target	Pagu Indikatif (Rp)			
															Nasional	Daerah						
	1	01	02	2.01		Pengelolaan Pendidikan Sekolah Dasar	Angka Kelulusan (AL) SD/MI Angka Partisipasi Kasar (APK) SD/MI/Paket A Angka Partisipasi Kasar PAUD Angka Partisipasi Murni (APM) SD/MI/Paket A Angka Partisipasi Peserta Didik Angka Partisipasi Sekolah (APS) SD/MI/Paket A Angka Putus Sekolah (APS) SD/MI [deleted] Persentase Guru Penggerak Jenjang SD/ MI Persentase Implementasi Kurikulum Merdeka Jenjang SD/MI Persentase Sekolah Penggerak Jenjang SD/ MI Proporsi murid kelas 1 yang berhasil menamatkan sekolah dasar Rasio guru/murid per kelas rata-rata sekolah dasar Rasio Guru/Murid sekolah pendidikan dasar Sekolah Pendidikan SD/MI Kondisi bangunan baik	84% 14% 100% 6,1ratio 100% 6,1Ratio 96% 100% 97% 99% 0% 11% 100%			100 % 100 % 82 % 95 % 81 % 97 % 0 %  7 % 100 % 10 % 100 % 6,1 ratio 6,1 Ratio 95 %	107.985.000,00			-	1. Peningkatan daya saing sumber daya manusia yang mendorong penyerapan tenaga kerja 1. Peningkatan Pemerataan Kesejahteraan Sosial yang Adil dan Inklusif	-	82% 12% 100% 6,1ratio 100% 6,1Ratio 95,5% 100% 96% 98% 0% 9% 100%	129.582.000,00			
	1	01	02	2.01	0021	Penyediaan Biaya Personil Peserta Didik Sekolah Dasar																
							Jumlah Peserta Didik Sekolah Menengah Atas yang Menerima Biaya Personil Peserta Didik				313 Peserta Didik	107.985.000,00	- Kab. Penajam Paser Utara, Semua Kecamatan, Semua Kel/Desa	DANA TRANSFER UMUM-DANA BAGI HASIL	-	1. Peningkatan daya saing sumber daya manusia yang mendorong penyerapan tenaga kerja 1. Peningkatan Pemerataan Kesejahteraan Sosial yang Adil dan Inklusif	-		129.582.000,00	SD NEGERI 029 PENAJAM		
						SD NEGERI 030 PENAJAM						64.860.000,00							77.832.000,00			
	1					URUSAN PEMERINTAHAN WAJIB YANG BERKAITAN DENGAN PELAYANAN DASAR						64.860.000,00							77.832.000,00			
	1	01				URUSAN PEMERINTAHAN BIDANG PENDIDIKAN						64.860.000,00							77.832.000,00			

No	Kode					Urusan / Bidang Urusan / Program / Kegiatan / Sub Kegiatan	Indikator Program / Kegiatan / Sub Kegiatan	Target Akhir Periode Renstra OPD	Realisasi Capaian RENJA OPD Tahun 2022	Prakiraan Capaian Target RENJA OPD Tahun 2023	Capaian Kinerja Dan Kerangka Pendanaan						Kelompok Sasaran	Prakiraan Maju Rencana Tahun 2023		Perangkat Daerah Penanggung Jawab	
											Target 2024	Pagu Indikatif (Rp)	Lokasi	Sumber Dana	Prioritas			Target	Pagu Indikatif (Rp)		
															Nasional	Daerah					
37	1	01	02			PROGRAM PENGELOLAAN PENDIDIKAN	Angka Kelulusan (AL) SD/MI Angka Kelulusan (AL) SMP/MTs Angka Melanjutkan (AM) dari SD/MI ke SMP/MTs Angka Melek Huruf Penduduk Usia 15-24 Tahun, Perempuan dan laki-laki Angka Partisipasi Sekolah (APS) SD/MI/Paket A Angka Partisipasi Sekolah (APS) SMP/MTs/Paket B Angka Partisipasi Kasar (APK) PAUD Angka Partisipasi Kasar (APK) SD/MI/Paket A Angka Partisipasi Kasar (APK) SMP/MTs/Paket B Angka Partisipasi Murni (APM) SD/MI/Paket A Angka Partisipasi Murni (APM) SMP/MTs/Paket B Angka Putus Sekolah (APS) SD/MI Angka Putus Sekolah (APS) SMP/MTs Penduduk yang berusia >15 Tahun Melek Huruf (Tidak Buta Aksara) Persentase Guru Penggerak Jenjang PAUD Persentase Guru Penggerak Jenjang SD/MI Persentase Guru Penggerak Jenjang SMP/MTs Persentase Implementasi Kurikulum Merdeka Jenjang PAUD Persentase Implementasi Kurikulum Merdeka Jenjang SD/MI Persentase Implementasi Kurikulum Merdeka Jenjang SMP/MTs Persentase Sekolah Penggerak Jenjang PAUD Persentase Sekolah Penggerak Jenjang SD/MI Persentase Sekolah Penggerak Jenjang SMP/MTs Proporsi murid kelas 1 yang berhasil menamatkan Sekolah Dasar Rasio Guru/Murid Per Kelas Rata-Rata Sekolah Dasar Rasio Guru/Murid Sekolah Pendidikan Dasar Sekolah Pendidikan SD/MI Kondisi Bangunan Baik Sekolah Pendidikan SMP/MTs Kondisi Bangunan Baik	97Persen 100Persen 100Persen 100Persen 13Persen 11Persen 7,24Persen 100Persen 0Persen 0Persen 97Persen 100Persen 100Persen 0Persen 84Persen 99Persen 99Persen 100Persen 100Persen 100Persen 99,5Persen 96Persen 6,1Rasio 6,1Rasio 100Persen 24Persen 14Persen 12,82Persen 100Persen					100 Persen 100 Persen 100 Persen 100 Persen 100 Persen 97 Persen 97 Persen 82 Persen 100 Persen 100 Persen 95 Persen 95 Persen 0 Persen 0 Persen 100 Persen 4,83 Persen 7 Persen 9 Persen 100 Persen 100 Persen 100 Persen 99,5Persen 96Persen 6,41 Persen 10 Persen 20 Persen 100 Persen 6,1 Rasio 6,1 Rasio 95 Persen 99 Persen	64.860.000,00					96Persen 100Persen 100Persen 100Persen 100Persen 11Persen 9Persen 6,44Persen 100Persen 0Persen 0Persen 96Persen 100Persen 100Persen 83Persen 98Persen 98Persen 100Persen 100Persen 100Persen 99,5Persen 95,5Persen 6,1Rasio 6,1Rasio 100Persen 22Persen 12Persen 9,61Persen 100Persen	77.832.000,00	

No	Kode					Urusan / Bidang Urusan / Program / Kegiatan / Sub Kegiatan	Indikator Program / Kegiatan / Sub Kegiatan	Target Akhir Periode Renstra OPD	Realisasi Capaian RENJA OPD Tahun 2022	Prakiraan Capaian Target RENJA OPD Tahun 2023	Capaian Kinerja Dan Kerangka Pendanaan						Kelompok Sasaran	Prakiraan Maju Rencana Tahun 2023		Perangkat Daerah Penanggung Jawab		
											Target 2024	Pagu Indikatif (Rp)	Lokasi	Sumber Dana	Prioritas			Target	Pagu Indikatif (Rp)			
															Nasional	Daerah						
	1	01	02	2.01		Pengelolaan Pendidikan Sekolah Dasar	Angka Kelulusan (AL) SD/MI Angka Partisipasi Kasar (APK) SD/MI/Paket A Angka Partisipasi Kasar PAUD Angka Partisipasi Murni (APM) SD/MI/Paket A Angka Partisipasi Peserta Didik Angka Partisipasi Sekolah (APS) SD/MI/Paket A Angka Putus Sekolah (APS) SD/MI [deleted] Persentase Guru Penggerak Jenjang SD/ MI Persentase Implementasi Kurikulum Merdeka Jenjang SD/MI Persentase Sekolah Penggerak Jenjang SD/ MI Proporsi murid kelas 1 yang berhasil menamatkan sekolah dasar Rasio guru/murid per kelas rata-rata sekolah dasar Rasio Guru/Murid sekolah pendidikan dasar Sekolah Pendidikan SD/MI Kondisi bangunan baik	84% 14% 100% 6,1ratio 100% 6,1Ratio 96% 100% 97% 99% 0% 11% 100%			100 % 100 % 82 % 95 % 81 % 97 % 0 %  7 % 100 % 10 % 100 % 6,1 ratio 6,1 Ratio 95 %	64.860.000,00			-	1. Peningkatan daya saing sumber daya manusia yang mendorong penyerapan tenaga kerja 1. Peningkatan Pemerataan Kesejahteraan Sosial yang Adil dan Inklusif	-	82% 12% 100% 6,1ratio 100% 6,1Ratio 95,5% 100% 96% 98% 0% 9% 100%	77.832.000,00			
	1	01	02	2.01	0021	Penyediaan Biaya Personil Peserta Didik Sekolah Dasar																
							Jumlah Peserta Didik Sekolah Menengah Atas yang Menerima Biaya Personil Peserta Didik				188 Peserta Didik	64.860.000,00	- Kab. Penajam Paser Utara, Semua Kecamatan, Semua Kel/Desa	DANA TRANSFER UMUM-DANA BAGI HASIL	-	1. Peningkatan daya saing sumber daya manusia yang mendorong penyerapan tenaga kerja 1. Peningkatan Pemerataan Kesejahteraan Sosial yang Adil dan Inklusif	-		77.832.000,00	SD NEGERI 030 PENAJAM		
						SD NEGERI 031 PENAJAM						102.120.000,00							122.544.000,00			
	1					URUSAN PEMERINTAHAN WAJIB YANG BERKAITAN DENGAN PELAYANAN DASAR						102.120.000,00								122.544.000,00		
	1	01				URUSAN PEMERINTAHAN BIDANG PENDIDIKAN						102.120.000,00								122.544.000,00		

No	Kode					Urusan / Bidang Urusan / Program / Kegiatan / Sub Kegiatan	Indikator Program / Kegiatan / Sub Kegiatan	Target Akhir Periode Renstra OPD	Realisasi Capaian RENJA OPD Tahun 2022	Prakiraan Capaian Target RENJA OPD Tahun 2023	Capaian Kinerja Dan Kerangka Pendanaan						Kelompok Sasaran	Prakiraan Maju Rencana Tahun 2023		Perangkat Daerah Penanggung Jawab	
											Target 2024	Pagu Indikatif (Rp)	Lokasi	Sumber Dana	Prioritas			Target	Pagu Indikatif (Rp)		
															Nasional	Daerah					
38	1	01	02			PROGRAM PENGELOLAAN PENDIDIKAN	Angka Kelulusan (AL) SD/MI Angka Kelulusan (AL) SMP/MTs Angka Melanjutkan (AM) dari SD/MI ke SMP/MTs Angka Melek Huruf Penduduk Usia 15-24 Tahun, Perempuan dan laki-laki Angka Partisipasi Sekolah (APS) SD/MI/Paket A Angka Partisipasi Sekolah (APS) SMP/MTs/Paket B Angka Partisipasi Kasar (APK) PAUD Angka Partisipasi Kasar (APK) SD/MI/Paket A Angka Partisipasi Kasar (APK) SMP/MTs/Paket B Angka Partisipasi Murni (APM) SD/MI/Paket A Angka Partisipasi Murni (APM) SMP/MTs/Paket B Angka Putus Sekolah (APS) SD/MI Angka Putus Sekolah (APS) SMP/MTs Penduduk yang berusia >15 Tahun Melek Huruf (Tidak Buta Aksara) Persentase Guru Penggerak Jenjang PAUD Persentase Guru Penggerak Jenjang SD/MI Persentase Guru Penggerak Jenjang SMP/MTs Persentase Implementasi Kurikulum Merdeka Jenjang PAUD Persentase Implementasi Kurikulum Merdeka Jenjang SD/MI Persentase Implementasi Kurikulum Merdeka Jenjang SMP/MTs Persentase Sekolah Penggerak Jenjang PAUD Persentase Sekolah Penggerak Jenjang SD/MI Persentase Sekolah Penggerak Jenjang SMP/MTs Proporsi murid kelas 1 yang berhasil menamatkan Sekolah Dasar Rasio Guru/Murid Per Kelas Rata-Rata Sekolah Dasar Rasio Guru/Murid Sekolah Pendidikan Dasar Sekolah Pendidikan SD/MI Kondisi Bangunan Baik Sekolah Pendidikan SMP/MTs Kondisi Bangunan Baik	97Persen 100Persen 100Persen 100Persen 13Persen 11Persen 7,24Persen 100Persen 0Persen 0Persen 97Persen 100Persen 100Persen 0Persen 84Persen 99Persen 99Persen 100Persen 100Persen 100Persen 99,5Persen 96Persen 6,1Rasio 6,1Rasio 100Persen 24Persen 14Persen 12,82Persen 100Persen					100 Persen 100 Persen 100 Persen 100 Persen 100 Persen 97 Persen 97 Persen 82 Persen 100 Persen 100 Persen 95 Persen 95 Persen 0 Persen 0 Persen 100 Persen 4,83 Persen 7 Persen 9 Persen 100 Persen 100 Persen 100 Persen 100 Persen 6,41 Persen 10 Persen 20 Persen 100 Persen 6,1 Rasio 6,1 Rasio 95 Persen 99 Persen	102.120.000,00					96Persen 100Persen 100Persen 100Persen 100Persen 11Persen 9Persen 6,44Persen 100Persen 0Persen 0Persen 96Persen 100Persen 100Persen 83Persen 98Persen 98Persen 100Persen 100Persen 100Persen 99,5Persen 95,5Persen 6,1Rasio 6,1Rasio 100Persen 22Persen 12Persen 9,61Persen 100Persen	122.544.000,00	

No	Kode					Urusan / Bidang Urusan / Program / Kegiatan / Sub Kegiatan	Indikator Program / Kegiatan / Sub Kegiatan	Target Akhir Periode Renstra OPD	Realisasi Capaian RENJA OPD Tahun 2022	Prakiraan Capaian Target RENJA OPD Tahun 2023	Capaian Kinerja Dan Kerangka Pendanaan						Kelompok Sasaran	Prakiraan Maju Rencana Tahun 2023		Perangkat Daerah Penanggung Jawab		
											Target 2024	Pagu Indikatif (Rp)	Lokasi	Sumber Dana	Prioritas			Target	Pagu Indikatif (Rp)			
															Nasional	Daerah						
	1	01	02	2.01		Pengelolaan Pendidikan Sekolah Dasar	Angka Kelulusan (AL) SD/MI Angka Partisipasi Kasar (APK) SD/MI/Paket A Angka Partisipasi Kasar PAUD Angka Partisipasi Murni (APM) SD/MI/Paket A Angka Partisipasi Peserta Didik Angka Partisipasi Sekolah (APS) SD/MI/Paket A Angka Putus Sekolah (APS) SD/MI [deleted] Persentase Guru Penggerak Jenjang SD/ MI Persentase Implementasi Kurikulum Merdeka Jenjang SD/MI Persentase Sekolah Penggerak Jenjang SD/ MI Proporsi murid kelas 1 yang berhasil menamatkan sekolah dasar Rasio guru/murid per kelas rata-rata sekolah dasar Rasio Guru/Murid sekolah pendidikan dasar Sekolah Pendidikan SD/MI Kondisi bangunan baik	84% 14% 100% 6,1ratio 100% 6,1Ratio 96% 100% 97% 99% 0% 11% 100%			100 % 100 % 82 % 95 % 81 % 97 % 0 %  7 % 100 % 10 % 100 % 6,1 ratio 6,1 Ratio 95 %	102.120.000,00			-	1. Peningkatan daya saing sumber daya manusia yang mendorong penyerapan tenaga kerja 1. Peningkatan Pemerataan Kesejahteraan Sosial yang Adil dan Inklusif	-	82% 12% 100% 6,1ratio 100% 6,1Ratio 95,5% 100% 96% 98% 0% 9% 100%	122.544.000,00			
	1	01	02	2.01	0021	Penyediaan Biaya Personil Peserta Didik Sekolah Dasar																
							Jumlah Peserta Didik Sekolah Menengah Atas yang Menerima Biaya Personil Peserta Didik				296 Peserta Didik	102.120.000,00	- Kab. Penajam Paser Utara, Semua Kecamatan, Semua Kel/Desa	DANA TRANSFER UMUM-DANA BAGI HASIL	-	1. Peningkatan daya saing sumber daya manusia yang mendorong penyerapan tenaga kerja 1. Peningkatan Pemerataan Kesejahteraan Sosial yang Adil dan Inklusif	-		122.544.000,00	SD NEGERI 031 PENAJAM		
						SD NEGERI 032 PENAJAM						66.585.000,00							79.902.000,00			
	1					URUSAN PEMERINTAHAN WAJIB YANG BERKAITAN DENGAN PELAYANAN DASAR						66.585.000,00							79.902.000,00			
	1	01				URUSAN PEMERINTAHAN BIDANG PENDIDIKAN						66.585.000,00							79.902.000,00			

No	Kode					Urusan / Bidang Urusan / Program / Kegiatan / Sub Kegiatan	Indikator Program / Kegiatan / Sub Kegiatan	Target Akhir Periode Renstra OPD	Realisasi Capaian RENJA OPD Tahun 2022	Prakiraan Capaian Target RENJA OPD Tahun 2023	Capaian Kinerja Dan Kerangka Pendanaan						Kelompok Sasaran	Prakiraan Maju Rencana Tahun 2023		Perangkat Daerah Penanggung Jawab	
											Target 2024	Pagu Indikatif (Rp)	Lokasi	Sumber Dana	Prioritas			Target	Pagu Indikatif (Rp)		
															Nasional	Daerah					
39	1	01	02			PROGRAM PENGELOLAAN PENDIDIKAN	Angka Kelulusan (AL) SD/MI Angka Kelulusan (AL) SMP/MTs Angka Melanjutkan (AM) dari SD/MI ke SMP/MTs Angka Melek Huruf Penduduk Usia 15-24 Tahun, Perempuan dan laki-laki Angka Partisipasi Sekolah (APS) SD/MI/Paket A Angka Partisipasi Sekolah (APS) SMP/MTs/Paket B Angka Partisipasi Kasar (APK) PAUD Angka Partisipasi Kasar (APK) SD/MI/Paket A Angka Partisipasi Kasar (APK) SMP/MTs/Paket B Angka Partisipasi Murni (APM) SD/MI/Paket A Angka Partisipasi Murni (APM) SMP/MTs/Paket B Angka Putus Sekolah (APS) SD/MI Angka Putus Sekolah (APS) SMP/MTs Penduduk yang berusia >15 Tahun Melek Huruf (Tidak Buta Aksara) Persentase Guru Penggerak Jenjang PAUD Persentase Guru Penggerak Jenjang SD/MI Persentase Guru Penggerak Jenjang SMP/MTs Persentase Implementasi Kurikulum Merdeka Jenjang PAUD Persentase Implementasi Kurikulum Merdeka Jenjang SD/MI Persentase Implementasi Kurikulum Merdeka Jenjang SMP/MTs Persentase Sekolah Penggerak Jenjang PAUD Persentase Sekolah Penggerak Jenjang SD/MI Persentase Sekolah Penggerak Jenjang SMP/MTs Proporsi murid kelas 1 yang berhasil menamatkan Sekolah Dasar Rasio Guru/Murid Per Kelas Rata-Rata Sekolah Dasar Rasio Guru/Murid Sekolah Pendidikan Dasar Sekolah Pendidikan SD/MI Kondisi Bangunan Baik Sekolah Pendidikan SMP/MTs Kondisi Bangunan Baik	97Persen 100Persen 100Persen 100Persen 13Persen 11Persen 7,24Persen 100Persen 0Persen 0Persen 97Persen 100Persen 100Persen 0Persen 84Persen 99Persen 99Persen 100Persen 100Persen 100Persen 99,5Persen 96Persen 6,1Rasio 6,1Rasio 100Persen 24Persen 14Persen 12,82Persen 100Persen					100 Persen 100 Persen 100 Persen 100 Persen 100 Persen 97 Persen 97 Persen 82 Persen 100 Persen 100 Persen 95 Persen 95 Persen 0 Persen 0 Persen 100 Persen 4,83 Persen 7 Persen 9 Persen 100 Persen 100 Persen 100 Persen 99,5Persen 96Persen 6,1Rasio 6,1Rasio 100Persen 20 Persen 100 Persen 6,1 Rasio 6,1 Rasio 95 Persen 99 Persen	66.585.000,00					96Persen 100Persen 100Persen 100Persen 100Persen 11Persen 9Persen 6,44Persen 100Persen 0Persen 0Persen 96Persen 100Persen 100Persen 83Persen 98Persen 98Persen 100Persen 100Persen 100Persen 99,5Persen 95,5Persen 6,1Rasio 6,1Rasio 100Persen 22Persen 12Persen 9,61Persen 100Persen	79.902.000,00	

No	Kode					Urusan / Bidang Urusan / Program / Kegiatan / Sub Kegiatan	Indikator Program / Kegiatan / Sub Kegiatan	Target Akhir Periode Renstra OPD	Realisasi Capaian RENJA OPD Tahun 2022	Prakiraan Capaian Target RENJA OPD Tahun 2023	Capaian Kinerja Dan Kerangka Pendanaan						Kelompok Sasaran	Prakiraan Maju Rencana Tahun 2023		Perangkat Daerah Penanggung Jawab		
											Target 2024	Pagu Indikatif (Rp)	Lokasi	Sumber Dana	Prioritas			Target	Pagu Indikatif (Rp)			
															Nasional	Daerah						
	1	01	02	2.01		Pengelolaan Pendidikan Sekolah Dasar	Angka Kelulusan (AL) SD/MI Angka Partisipasi Kasar (APK) SD/MI/Paket A Angka Partisipasi Kasar PAUD Angka Partisipasi Murni (APM) SD/MI/Paket A Angka Partisipasi Peserta Didik Angka Partisipasi Sekolah (APS) SD/MI/Paket A Angka Putus Sekolah (APS) SD/MI [deleted] Persentase Guru Penggerak Jenjang SD/ MI Persentase Implementasi Kurikulum Merdeka Jenjang SD/MI Persentase Sekolah Penggerak Jenjang SD/ MI Proporsi murid kelas 1 yang berhasil menamatkan sekolah dasar Rasio guru/murid per kelas rata-rata sekolah dasar Rasio Guru/Murid sekolah pendidikan dasar Sekolah Pendidikan SD/MI Kondisi bangunan baik	84% 14% 100% 6,1ratio 100% 6,1Ratio 96% 100% 97% 99% 0% 11% 100%			100 % 100 % 82 % 95 % 81 % 97 % 0 %  7 % 100 % 10 % 100 % 6,1 ratio 6,1 Ratio 95 %	66.585.000,00			-	1. Peningkatan daya saing sumber daya manusia yang mendorong penyerapan tenaga kerja 1. Peningkatan Pemerataan Kesejahteraan Sosial yang Adil dan Inklusif	-	82% 12% 100% 6,1ratio 100% 6,1Ratio 95,5% 100% 96% 98% 0% 9% 100%	79.902.000,00			
	1	01	02	2.01	0021	Penyediaan Biaya Personil Peserta Didik Sekolah Dasar																
							Jumlah Peserta Didik Sekolah Menengah Atas yang Menerima Biaya Personil Peserta Didik				193 Peserta Didik	66.585.000,00	- Kab. Penajam Paser Utara, Semua Kecamatan, Semua Kel/Desa	DANA TRANSFER UMUM-DANA BAGI HASIL	-	1. Peningkatan daya saing sumber daya manusia yang mendorong penyerapan tenaga kerja 1. Peningkatan Pemerataan Kesejahteraan Sosial yang Adil dan Inklusif	-		79.902.000,00	SD NEGERI 032 PENAJAM		
						SD NEGERI 033 PENAJAM						92.460.000,00							110.952.000,00			
	1					URUSAN PEMERINTAHAN WAJIB YANG BERKAITAN DENGAN PELAYANAN DASAR						92.460.000,00							110.952.000,00			
	1	01				URUSAN PEMERINTAHAN BIDANG PENDIDIKAN						92.460.000,00							110.952.000,00			

No	Kode					Urusan / Bidang Urusan / Program / Kegiatan / Sub Kegiatan	Indikator Program / Kegiatan / Sub Kegiatan	Target Akhir Periode Renstra OPD	Realisasi Capaian RENJA OPD Tahun 2022	Prakiraan Capaian Target RENJA OPD Tahun 2023	Capaian Kinerja Dan Kerangka Pendanaan						Kelompok Sasaran	Prakiraan Maju Rencana Tahun 2023		Perangkat Daerah Penanggung Jawab	
											Target 2024	Pagu Indikatif (Rp)	Lokasi	Sumber Dana	Prioritas			Target	Pagu Indikatif (Rp)		
															Nasional	Daerah					
40	1	01	02			PROGRAM PENGELOLAAN PENDIDIKAN	Angka Kelulusan (AL) SD/MI Angka Kelulusan (AL) SMP/MTs Angka Melanjutkan (AM) dari SD/MI ke SMP/MTs Angka Melek Huruf Penduduk Usia 15-24 Tahun, Perempuan dan laki-laki Angka Partisipasi Sekolah (APS) SD/MI/Paket A Angka Partisipasi Sekolah (APS) SMP/MTs/Paket B Angka Partisipasi Kasar (APK) PAUD Angka Partisipasi Kasar (APK) SD/MI/Paket A Angka Partisipasi Kasar (APK) SMP/MTs/Paket B Angka Partisipasi Murni (APM) SD/MI/Paket A Angka Partisipasi Murni (APM) SMP/MTs/Paket B Angka Putus Sekolah (APS) SD/MI Angka Putus Sekolah (APS) SMP/MTs Penduduk yang berusia >15 Tahun Melek Huruf (Tidak Buta Aksara) Persentase Guru Penggerak Jenjang PAUD Persentase Guru Penggerak Jenjang SD/MI Persentase Guru Penggerak Jenjang SMP/MTs Persentase Implementasi Kurikulum Merdeka Jenjang PAUD Persentase Implementasi Kurikulum Merdeka Jenjang SD/MI Persentase Implementasi Kurikulum Merdeka Jenjang SMP/MTs Persentase Sekolah Penggerak Jenjang PAUD Persentase Sekolah Penggerak Jenjang SD/MI Persentase Sekolah Penggerak Jenjang SMP/MTs Proporsi murid kelas 1 yang berhasil menamatkan Sekolah Dasar Rasio Guru/Murid Per Kelas Rata-Rata Sekolah Dasar Rasio Guru/Murid Sekolah Pendidikan Dasar Sekolah Pendidikan SD/MI Kondisi Bangunan Baik Sekolah Pendidikan SMP/MTs Kondisi Bangunan Baik	97Persen 100Persen 100Persen 100Persen 13Persen 11Persen 7,24Persen 100Persen 0Persen 0Persen 97Persen 100Persen 100Persen 0Persen 84Persen 99Persen 99Persen 100Persen 100Persen 100Persen 99,5Persen 96Persen 6,1Rasio 6,1Rasio 100Persen 24Persen 14Persen 12,82Persen 100Persen					100 Persen 100 Persen 100 Persen 100 Persen 100 Persen 97 Persen 97 Persen 82 Persen 100 Persen 100 Persen 95 Persen 95 Persen 0 Persen 0 Persen 100 Persen 4,83 Persen 7 Persen 9 Persen 100 Persen 100 Persen 100 Persen 99,5Persen 96Persen 6,41 Persen 10 Persen 20 Persen 100 Persen 6,1 Rasio 6,1 Rasio 95 Persen 99 Persen	92.460.000,00					96Persen 100Persen 100Persen 100Persen 100Persen 11Persen 9Persen 6,44Persen 100Persen 0Persen 0Persen 96Persen 100Persen 100Persen 83Persen 98Persen 98Persen 100Persen 100Persen 100Persen 99,5Persen 95,5Persen 6,1Rasio 6,1Rasio 100Persen 22Persen 12Persen 9,61Persen 100Persen	110.952.000,00	



No	Kode					Urusan / Bidang Urusan / Program / Kegiatan / Sub Kegiatan	Indikator Program / Kegiatan / Sub Kegiatan	Target Akhir Periode Renstra OPD	Realisasi Capaian RENJA OPD Tahun 2022	Prakiraan Capaian Target RENJA OPD Tahun 2023	Capaian Kinerja Dan Kerangka Pendanaan						Kelompok Sasaran	Prakiraan Maju Rencana Tahun 2023		Perangkat Daerah Penanggung Jawab		
											Target 2024	Pagu Indikatif (Rp)	Lokasi	Sumber Dana	Prioritas			Target	Pagu Indikatif (Rp)			
															Nasional	Daerah						
	1	01	02	2.01		Pengelolaan Pendidikan Sekolah Dasar	Angka Kelulusan (AL) SD/MI Angka Partisipasi Kasar (APK) SD/MI/Paket A Angka Partisipasi Kasar PAUD Angka Partisipasi Murni (APM) SD/MI/Paket A Angka Partisipasi Peserta Didik Angka Partisipasi Sekolah (APS) SD/MI/Paket A Angka Putus Sekolah (APS) SD/MI [deleted] Persentase Guru Penggerak Jenjang SD/ MI Persentase Implementasi Kurikulum Merdeka Jenjang SD/MI Persentase Sekolah Penggerak Jenjang SD/ MI Proporsi murid kelas 1 yang berhasil menamatkan sekolah dasar Rasio guru/murid per kelas rata-rata sekolah dasar Rasio Guru/Murid sekolah pendidikan dasar Sekolah Pendidikan SD/MI Kondisi bangunan baik	84% 14% 100% 6,1ratio 100% 6,1Ratio 96% 100% 97% 99% 0% 11% 100%			100 % 100 % 82 % 95 % 81 % 97 % 0 %  7 % 100 % 10 % 100 % 6,1 ratio 6,1 Ratio 95 %	92.460.000,00			-	1. Peningkatan daya saing sumber daya manusia yang mendorong penyerapan tenaga kerja 1. Peningkatan Pemerataan Kesejahteraan Sosial yang Adil dan Inklusif	-	82% 12% 100% 6,1ratio 100% 6,1Ratio 95,5% 100% 96% 98% 0% 9% 100%	110.952.000,00			
	1	01	02	2.01	0021	Penyediaan Biaya Personil Peserta Didik Sekolah Dasar																
							Jumlah Peserta Didik Sekolah Menengah Atas yang Menerima Biaya Personil Peserta Didik				268 Peserta Didik	92.460.000,00	- Kab. Penajam Paser Utara, Semua Kecamatan, Semua Kel/Desa	DANA TRANSFER UMUM-DANA BAGI HASIL	-	1. Peningkatan daya saing sumber daya manusia yang mendorong penyerapan tenaga kerja 1. Peningkatan Pemerataan Kesejahteraan Sosial yang Adil dan Inklusif	-		110.952.000,00	SD NEGERI 033 PENAJAM		
						SD NEGERI 034 PENAJAM						40.710.000,00						48.852.000,00				
	1					URUSAN PEMERINTAHAN WAJIB YANG BERKAITAN DENGAN PELAYANAN DASAR						40.710.000,00							48.852.000,00			
	1	01				URUSAN PEMERINTAHAN BIDANG PENDIDIKAN						40.710.000,00							48.852.000,00			

No	Kode					Urusan / Bidang Urusan / Program / Kegiatan / Sub Kegiatan	Indikator Program / Kegiatan / Sub Kegiatan	Target Akhir Periode Renstra OPD	Realisasi Capaian RENJA OPD Tahun 2022	Prakiraan Capaian Target RENJA OPD Tahun 2023	Capaian Kinerja Dan Kerangka Pendanaan						Kelompok Sasaran	Prakiraan Maju Rencana Tahun 2023		Perangkat Daerah Penanggung Jawab	
											Target 2024	Pagu Indikatif (Rp)	Lokasi	Sumber Dana	Prioritas			Target	Pagu Indikatif (Rp)		
															Nasional	Daerah					
41	1	01	02			PROGRAM PENGELOLAAN PENDIDIKAN	Angka Kelulusan (AL) SD/MI Angka Kelulusan (AL) SMP/MTs Angka Melanjutkan (AM) dari SD/MI ke SMP/MTs Angka Melek Huruf Penduduk Usia 15-24 Tahun, Perempuan dan laki-laki Angka Partisipasi Sekolah (APS) SD/MI/Paket A Angka Partisipasi Sekolah (APS) SMP/MTs/Paket B Angka Partisipasi Kasar (APK) PAUD Angka Partisipasi Kasar (APK) SD/MI/Paket A Angka Partisipasi Kasar (APK) SMP/MTs/Paket B Angka Partisipasi Murni (APM) SD/MI/Paket A Angka Partisipasi Murni (APM) SMP/MTs/Paket B Angka Putus Sekolah (APS) SD/MI Angka Putus Sekolah (APS) SMP/MTs Penduduk yang berusia >15 Tahun Melek Huruf (Tidak Buta Aksara) Persentase Guru Penggerak Jenjang PAUD Persentase Guru Penggerak Jenjang SD/MI Persentase Guru Penggerak Jenjang SMP/MTs Persentase Implementasi Kurikulum Merdeka Jenjang PAUD Persentase Implementasi Kurikulum Merdeka Jenjang SD/MI Persentase Implementasi Kurikulum Merdeka Jenjang SMP/MTs Persentase Sekolah Penggerak Jenjang PAUD Persentase Sekolah Penggerak Jenjang SD/MI Persentase Sekolah Penggerak Jenjang SMP/MTs Proporsi murid kelas 1 yang berhasil menamatkan Sekolah Dasar Rasio Guru/Murid Per Kelas Rata-Rata Sekolah Dasar Rasio Guru/Murid Sekolah Pendidikan Dasar Sekolah Pendidikan SD/MI Kondisi Bangunan Baik Sekolah Pendidikan SMP/MTs Kondisi Bangunan Baik	97Persen 100Persen 100Persen 100Persen 13Persen 11Persen 7,24Persen 100Persen 0Persen 0Persen 97Persen 100Persen 100Persen 0Persen 84Persen 99Persen 99Persen 100Persen 100Persen 100Persen 99,5Persen 96Persen 6,1Rasio 6,1Rasio 100Persen 24Persen 14Persen 12,82Persen 100Persen					100 Persen 100 Persen 100 Persen 100 Persen 100 Persen 97 Persen 97 Persen 82 Persen 100 Persen 100 Persen 95 Persen 95 Persen 0 Persen 0 Persen 100 Persen 4,83 Persen 7 Persen 9 Persen 100 Persen 100 Persen 100 Persen 99,5Persen 100 Persen 6,41 Persen 10 Persen 20 Persen 100 Persen 6,1 Rasio 6,1 Rasio 95 Persen 99 Persen	40.710.000,00					96Persen 100Persen 100Persen 100Persen 100Persen 11Persen 9Persen 6,44Persen 100Persen 0Persen 0Persen 96Persen 100Persen 100Persen 83Persen 98Persen 98Persen 100Persen 100Persen 100Persen 99,5Persen 95,5Persen 6,1Rasio 6,1Rasio 100Persen 22Persen 12Persen 9,61Persen 100Persen	48.852.000,00	

No	Kode					Urusan / Bidang Urusan / Program / Kegiatan / Sub Kegiatan	Indikator Program / Kegiatan / Sub Kegiatan	Target Akhir Periode Renstra OPD	Realisasi Capaian RENJA OPD Tahun 2022	Prakiraan Capaian Target RENJA OPD Tahun 2023	Capaian Kinerja Dan Kerangka Pendanaan						Kelompok Sasaran	Prakiraan Maju Rencana Tahun 2023		Perangkat Daerah Penanggung Jawab		
											Target 2024	Pagu Indikatif (Rp)	Lokasi	Sumber Dana	Prioritas			Target	Pagu Indikatif (Rp)			
															Nasional	Daerah						
	1	01	02	2.01		Pengelolaan Pendidikan Sekolah Dasar	Angka Kelulusan (AL) SD/MI Angka Partisipasi Kasar (APK) SD/MI/Paket A Angka Partisipasi Kasar PAUD Angka Partisipasi Murni (APM) SD/MI/Paket A Angka Partisipasi Peserta Didik Angka Partisipasi Sekolah (APS) SD/MI/Paket A Angka Putus Sekolah (APS) SD/MI [deleted] Persentase Guru Penggerak Jenjang SD/ MI Persentase Implementasi Kurikulum Merdeka Jenjang SD/MI Persentase Sekolah Penggerak Jenjang SD/ MI Proporsi murid kelas 1 yang berhasil menamatkan sekolah dasar Rasio guru/murid per kelas rata-rata sekolah dasar Rasio Guru/Murid sekolah pendidikan dasar Sekolah Pendidikan SD/MI Kondisi bangunan baik	84% 14% 100% 6,1ratio 100% 6,1Ratio 96% 100% 97% 99% 0% 11% 100%			100 % 100 % 82 % 95 % 81 % 97 % 0 %  7 % 100 % 10 % 100 % 6,1 ratio 6,1 Ratio 95 %	40.710.000,00			-	1. Peningkatan daya saing sumber daya manusia yang mendorong penyerapan tenaga kerja 1. Peningkatan Pemerataan Kesejahteraan Sosial yang Adil dan Inklusif	-	82% 12% 100% 6,1ratio 100% 6,1Ratio 95,5% 100% 96% 98% 0% 9% 100%	48.852.000,00			
	1	01	02	2.01	0021	Penyediaan Biaya Personil Peserta Didik Sekolah Dasar																
							Jumlah Peserta Didik Sekolah Menengah Atas yang Menerima Biaya Personil Peserta Didik				118 Peserta Didik	40.710.000,00	- Kab. Penajam Paser Utara, Semua Kecamatan, Semua Kel/Desa	DANA TRANSFER UMUM-DANA BAGI HASIL	-	1. Peningkatan daya saing sumber daya manusia yang mendorong penyerapan tenaga kerja 1. Peningkatan Pemerataan Kesejahteraan Sosial yang Adil dan Inklusif	-		48.852.000,00	SD NEGERI 034 PENAJAM		
						SD NEGERI 035 PENAJAM						53.475.000,00							64.170.000,00			
	1					URUSAN PEMERINTAHAN WAJIB YANG BERKAITAN DENGAN PELAYANAN DASAR						53.475.000,00							64.170.000,00			
	1	01				URUSAN PEMERINTAHAN BIDANG PENDIDIKAN						53.475.000,00							64.170.000,00			

No	Kode					Urusan / Bidang Urusan / Program / Kegiatan / Sub Kegiatan	Indikator Program / Kegiatan / Sub Kegiatan	Target Akhir Periode Renstra OPD	Realisasi Capaian RENJA OPD Tahun 2022	Prakiraan Capaian Target RENJA OPD Tahun 2023	Capaian Kinerja Dan Kerangka Pendanaan						Kelompok Sasaran	Prakiraan Maju Rencana Tahun 2023		Perangkat Daerah Penanggung Jawab	
											Target 2024	Pagu Indikatif (Rp)	Lokasi	Sumber Dana	Prioritas			Target	Pagu Indikatif (Rp)		
															Nasional	Daerah					
42	1	01	02			PROGRAM PENGELOLAAN PENDIDIKAN	Angka Kelulusan (AL) SD/MI Angka Kelulusan (AL) SMP/MTs Angka Melanjutkan (AM) dari SD/MI ke SMP/MTs Angka Melek Huruf Penduduk Usia 15-24 Tahun, Perempuan dan laki-laki Angka Partisipasi Sekolah (APS) SD/MI/Paket A Angka Partisipasi Sekolah (APS) SMP/MTs/Paket B Angka Partisipasi Kasar (APK) PAUD Angka Partisipasi Kasar (APK) SD/MI/Paket A Angka Partisipasi Kasar (APK) SMP/MTs/Paket B Angka Partisipasi Murni (APM) SD/MI/Paket A Angka Partisipasi Murni (APM) SMP/MTs/Paket B Angka Putus Sekolah (APS) SD/MI Angka Putus Sekolah (APS) SMP/MTs Penduduk yang berusia >15 Tahun Melek Huruf (Tidak Buta Aksara) Persentase Guru Penggerak Jenjang PAUD Persentase Guru Penggerak Jenjang SD/MI Persentase Guru Penggerak Jenjang SMP/MTs Persentase Implementasi Kurikulum Merdeka Jenjang PAUD Persentase Implementasi Kurikulum Merdeka Jenjang SD/MI Persentase Implementasi Kurikulum Merdeka Jenjang SMP/MTs Persentase Sekolah Penggerak Jenjang PAUD Persentase Sekolah Penggerak Jenjang SD/MI Persentase Sekolah Penggerak Jenjang SMP/MTs Proporsi murid kelas 1 yang berhasil menamatkan Sekolah Dasar Rasio Guru/Murid Per Kelas Rata-Rata Sekolah Dasar Rasio Guru/Murid Sekolah Pendidikan Dasar Sekolah Pendidikan SD/MI Kondisi Bangunan Baik Sekolah Pendidikan SMP/MTs Kondisi Bangunan Baik	97Persen 100Persen 100Persen 100Persen 13Persen 11Persen 7,24Persen 100Persen 0Persen 0Persen 97Persen 100Persen 100Persen 0Persen 84Persen 99Persen 99Persen 100Persen 100Persen 100Persen 99,5Persen 96Persen 6,1Rasio 6,1Rasio 100Persen 24Persen 14Persen 12,82Persen 100Persen					100 Persen 100 Persen 100 Persen 100 Persen 100 Persen 97 Persen 97 Persen 82 Persen 100 Persen 100 Persen 95 Persen 95 Persen 0 Persen 0 Persen 100 Persen 4,83 Persen 7 Persen 9 Persen 100 Persen 100 Persen 100 Persen 99,5Persen 96Persen 6,1Rasio 6,1Rasio 100Persen 20 Persen 100 Persen 6,1 Rasio 6,1 Rasio 95 Persen 99 Persen	53.475.000,00					96Persen 100Persen 100Persen 100Persen 100Persen 11Persen 9Persen 6,44Persen 100Persen 0Persen 0Persen 96Persen 100Persen 100Persen 83Persen 98Persen 98Persen 100Persen 100Persen 100Persen 99,5Persen 95,5Persen 6,1Rasio 6,1Rasio 100Persen 22Persen 12Persen 9,61Persen 100Persen	64.170.000,00	

No	Kode					Urusan / Bidang Urusan / Program / Kegiatan / Sub Kegiatan	Indikator Program / Kegiatan / Sub Kegiatan	Target Akhir Periode Renstra OPD	Realisasi Capaian RENJA OPD Tahun 2022	Prakiraan Capaian Target RENJA OPD Tahun 2023	Capaian Kinerja Dan Kerangka Pendanaan						Kelompok Sasaran	Prakiraan Maju Rencana Tahun 2023		Perangkat Daerah Penanggung Jawab		
											Target 2024	Pagu Indikatif (Rp)	Lokasi	Sumber Dana	Prioritas			Target	Pagu Indikatif (Rp)			
															Nasional	Daerah						
	1	01	02	2.01		Pengelolaan Pendidikan Sekolah Dasar	Angka Kelulusan (AL) SD/MI Angka Partisipasi Kasar (APK) SD/MI/Paket A Angka Partisipasi Kasar PAUD Angka Partisipasi Murni (APM) SD/MI/Paket A Angka Partisipasi Peserta Didik Angka Partisipasi Sekolah (APS) SD/MI/Paket A Angka Putus Sekolah (APS) SD/MI [deleted] Persentase Guru Penggerak Jenjang SD/ MI Persentase Implementasi Kurikulum Merdeka Jenjang SD/MI Persentase Sekolah Penggerak Jenjang SD/ MI Proporsi murid kelas 1 yang berhasil menamatkan sekolah dasar Rasio guru/murid per kelas rata-rata sekolah dasar Rasio Guru/Murid sekolah pendidikan dasar Sekolah Pendidikan SD/MI Kondisi bangunan baik	84% 14% 100% 6,1ratio 100% 6,1Ratio 96% 100% 97% 99% 0% 11% 100%			100 % 100 % 82 % 95 % 81 % 97 % 0 %  7 % 100 % 10 % 100 % 6,1 ratio 6,1 Ratio 95 %	53.475.000,00			-	1. Peningkatan daya saing sumber daya manusia yang mendorong penyerapan tenaga kerja 1. Peningkatan Pemerataan Kesejahteraan Sosial yang Adil dan Inklusif	-	82% 12% 100% 6,1ratio 100% 6,1Ratio 95,5% 100% 96% 98% 0% 9% 100%	64.170.000,00			
	1	01	02	2.01	0021	Penyediaan Biaya Personil Peserta Didik Sekolah Dasar																
							Jumlah Peserta Didik Sekolah Menengah Atas yang Menerima Biaya Personil Peserta Didik				155 Peserta Didik	53.475.000,00	- Kab. Penajam Paser Utara, Semua Kecamatan, Semua Kel/Desa	DANA TRANSFER UMUM-DANA BAGI HASIL	-	1. Peningkatan daya saing sumber daya manusia yang mendorong penyerapan tenaga kerja 1. Peningkatan Pemerataan Kesejahteraan Sosial yang Adil dan Inklusif	-		64.170.000,00	SD NEGERI 035 PENAJAM		
						SD NEGERI 036 PENAJAM						48.645.000,00							58.374.000,00			
	1					URUSAN PEMERINTAHAN WAJIB YANG BERKAITAN DENGAN PELAYANAN DASAR						48.645.000,00								58.374.000,00		
	1	01				URUSAN PEMERINTAHAN BIDANG PENDIDIKAN						48.645.000,00								58.374.000,00		

No	Kode					Urusan / Bidang Urusan / Program / Kegiatan / Sub Kegiatan	Indikator Program / Kegiatan / Sub Kegiatan	Target Akhir Periode Renstra OPD	Realisasi Capaian RENJA OPD Tahun 2022	Prakiraan Capaian Target RENJA OPD Tahun 2023	Capaian Kinerja Dan Kerangka Pendanaan						Kelompok Sasaran	Prakiraan Maju Rencana Tahun 2023		Perangkat Daerah Penanggung Jawab	
											Target 2024	Pagu Indikatif (Rp)	Lokasi	Sumber Dana	Prioritas			Target	Pagu Indikatif (Rp)		
															Nasional	Daerah					
43	1	01	02			PROGRAM PENGELOLAAN PENDIDIKAN	Angka Kelulusan (AL) SD/MI Angka Kelulusan (AL) SMP/MTs Angka Melanjutkan (AM) dari SD/MI ke SMP/MTs Angka Melek Huruf Penduduk Usia 15-24 Tahun, Perempuan dan laki-laki Angka Partisipasi Sekolah (APS) SD/MI/Paket A Angka Partisipasi Sekolah (APS) SMP/MTs/Paket B Angka Partisipasi Kasar (APK) PAUD Angka Partisipasi Kasar (APK) SD/MI/Paket A Angka Partisipasi Kasar (APK) SMP/MTs/Paket B Angka Partisipasi Murni (APM) SD/MI/Paket A Angka Partisipasi Murni (APM) SMP/MTs/Paket B Angka Putus Sekolah (APS) SD/MI Angka Putus Sekolah (APS) SMP/MTs Penduduk yang berusia >15 Tahun Melek Huruf (Tidak Buta Aksara) Persentase Guru Penggerak Jenjang PAUD Persentase Guru Penggerak Jenjang SD/MI Persentase Guru Penggerak Jenjang SMP/MTs Persentase Implementasi Kurikulum Merdeka Jenjang PAUD Persentase Implementasi Kurikulum Merdeka Jenjang SD/MI Persentase Implementasi Kurikulum Merdeka Jenjang SMP/MTs Persentase Sekolah Penggerak Jenjang PAUD Persentase Sekolah Penggerak Jenjang SD/MI Persentase Sekolah Penggerak Jenjang SMP/MTs Proporsi murid kelas 1 yang berhasil menamatkan Sekolah Dasar Rasio Guru/Murid Per Kelas Rata-Rata Sekolah Dasar Rasio Guru/Murid Sekolah Pendidikan Dasar Sekolah Pendidikan SD/MI Kondisi Bangunan Baik Sekolah Pendidikan SMP/MTs Kondisi Bangunan Baik	97Persen 100Persen 100Persen 100Persen 13Persen 11Persen 7,24Persen 100Persen 0Persen 0Persen 97Persen 100Persen 100Persen 0Persen 84Persen 99Persen 99Persen 100Persen 100Persen 100Persen 99,5Persen 96Persen 6,1Rasio 6,1Rasio 100Persen 24Persen 14Persen 12,82Persen 100Persen					100 Persen 100 Persen 100 Persen 100 Persen 100 Persen 97 Persen 97 Persen 82 Persen 100 Persen 100 Persen 95 Persen 95 Persen 0 Persen 0 Persen 100 Persen 4,83 Persen 7 Persen 9 Persen 100 Persen 100 Persen 100 Persen 99,5Persen 96Persen 6,41 Persen 10 Persen 20 Persen 100 Persen 6,1 Rasio 6,1 Rasio 95 Persen 99 Persen	48.645.000,00					96Persen 100Persen 100Persen 100Persen 100Persen 11Persen 9Persen 6,44Persen 100Persen 0Persen 0Persen 96Persen 100Persen 100Persen 83Persen 98Persen 98Persen 100Persen 100Persen 100Persen 99,5Persen 95,5Persen 6,1Rasio 6,1Rasio 100Persen 22Persen 12Persen 9,61Persen 100Persen	58.374.000,00	

No	Kode					Urusan / Bidang Urusan / Program / Kegiatan / Sub Kegiatan	Indikator Program / Kegiatan / Sub Kegiatan	Target Akhir Periode Renstra OPD	Realisasi Capaian RENJA OPD Tahun 2022	Prakiraan Capaian Target RENJA OPD Tahun 2023	Capaian Kinerja Dan Kerangka Pendanaan						Kelompok Sasaran	Prakiraan Maju Rencana Tahun 2023		Perangkat Daerah Penanggung Jawab		
											Target 2024	Pagu Indikatif (Rp)	Lokasi	Sumber Dana	Prioritas			Target	Pagu Indikatif (Rp)			
															Nasional	Daerah						
	1	01	02	2.01		Pengelolaan Pendidikan Sekolah Dasar	Angka Kelulusan (AL) SD/MI Angka Partisipasi Kasar (APK) SD/MI/Paket A Angka Partisipasi Kasar PAUD Angka Partisipasi Murni (APM) SD/MI/Paket A Angka Partisipasi Peserta Didik Angka Partisipasi Sekolah (APS) SD/MI/Paket A Angka Putus Sekolah (APS) SD/MI [deleted] Persentase Guru Penggerak Jenjang SD/ MI Persentase Implementasi Kurikulum Merdeka Jenjang SD/MI Persentase Sekolah Penggerak Jenjang SD/ MI Proporsi murid kelas 1 yang berhasil menamatkan sekolah dasar Rasio guru/murid per kelas rata-rata sekolah dasar Rasio Guru/Murid sekolah pendidikan dasar Sekolah Pendidikan SD/MI Kondisi bangunan baik	84% 14% 100% 6,1ratio 100% 6,1Ratio 96% 100% 97% 99% 0% 11% 100%			100 % 100 % 82 % 95 % 81 % 97 % 0 %  7 % 100 % 10 % 100 % 6,1 ratio 6,1 Ratio 95 %	48.645.000,00			-	1. Peningkatan daya saing sumber daya manusia yang mendorong penyerapan tenaga kerja 1. Peningkatan Pemerataan Kesejahteraan Sosial yang Adil dan Inklusif	-	82% 12% 100% 6,1ratio 100% 6,1Ratio 95,5% 100% 96% 98% 0% 9% 100%	58.374.000,00			
	1	01	02	2.01	0021	Penyediaan Biaya Personil Peserta Didik Sekolah Dasar																
							Jumlah Peserta Didik Sekolah Menengah Atas yang Menerima Biaya Personil Peserta Didik				141 Peserta Didik	48.645.000,00	- Kab. Penajam Paser Utara, Semua Kecamatan, Semua Kel/Desa	DANA TRANSFER UMUM-DANA BAGI HASIL	-	1. Peningkatan daya saing sumber daya manusia yang mendorong penyerapan tenaga kerja 1. Peningkatan Pemerataan Kesejahteraan Sosial yang Adil dan Inklusif	-		58.374.000,00	SD NEGERI 036 PENAJAM		
						SD NEGERI 037 PENAJAM						98.670.000,00							118.404.000,00			
	1					URUSAN PEMERINTAHAN WAJIB YANG BERKAITAN DENGAN PELAYANAN DASAR						98.670.000,00							118.404.000,00			
	1	01				URUSAN PEMERINTAHAN BIDANG PENDIDIKAN						98.670.000,00							118.404.000,00			

No	Kode					Urusan / Bidang Urusan / Program / Kegiatan / Sub Kegiatan	Indikator Program / Kegiatan / Sub Kegiatan	Target Akhir Periode Renstra OPD	Realisasi Capaian RENJA OPD Tahun 2022	Prakiraan Capaian Target RENJA OPD Tahun 2023	Capaian Kinerja Dan Kerangka Pendanaan						Kelompok Sasaran	Prakiraan Maju Rencana Tahun 2023		Perangkat Daerah Penanggung Jawab	
											Target 2024	Pagu Indikatif (Rp)	Lokasi	Sumber Dana	Prioritas			Target	Pagu Indikatif (Rp)		
															Nasional	Daerah					
44	1	01	02			PROGRAM PENGELOLAAN PENDIDIKAN	Angka Kelulusan (AL) SD/MI Angka Kelulusan (AL) SMP/MTs Angka Melanjutkan (AM) dari SD/MI ke SMP/MTs Angka Melek Huruf Penduduk Usia 15-24 Tahun, Perempuan dan laki-laki Angka Partisipasi Sekolah (APS) SD/MI/Paket A Angka Partisipasi Sekolah (APS) SMP/MTs/Paket B Angka Partisipasi Kasar (APK) PAUD Angka Partisipasi Kasar (APK) SD/MI/Paket A Angka Partisipasi Kasar (APK) SMP/MTs/Paket B Angka Partisipasi Murni (APM) SD/MI/Paket A Angka Partisipasi Murni (APM) SMP/MTs/Paket B Angka Putus Sekolah (APS) SD/MI Angka Putus Sekolah (APS) SMP/MTs Penduduk yang berusia >15 Tahun Melek Huruf (Tidak Buta Aksara) Persentase Guru Penggerak Jenjang PAUD Persentase Guru Penggerak Jenjang SD/MI Persentase Guru Penggerak Jenjang SMP/MTs Persentase Implementasi Kurikulum Merdeka Jenjang PAUD Persentase Implementasi Kurikulum Merdeka Jenjang SD/MI Persentase Implementasi Kurikulum Merdeka Jenjang SMP/MTs Persentase Sekolah Penggerak Jenjang PAUD Persentase Sekolah Penggerak Jenjang SD/MI Persentase Sekolah Penggerak Jenjang SMP/MTs Proporsi murid kelas 1 yang berhasil menamatkan Sekolah Dasar Rasio Guru/Murid Per Kelas Rata-Rata Sekolah Dasar Rasio Guru/Murid Sekolah Pendidikan Dasar Sekolah Pendidikan SD/MI Kondisi Bangunan Baik Sekolah Pendidikan SMP/MTs Kondisi Bangunan Baik	97Persen 100Persen 100Persen 100Persen 13Persen 11Persen 7,24Persen 100Persen 0Persen 0Persen 97Persen 100Persen 100Persen 0Persen 84Persen 99Persen 99Persen 100Persen 100Persen 100Persen 99,5Persen 96Persen 6,1Rasio 6,1Rasio 100Persen 24Persen 14Persen 12,82Persen 100Persen					100 Persen 100 Persen 100 Persen 100 Persen 100 Persen 97 Persen 97 Persen 82 Persen 100 Persen 100 Persen 95 Persen 95 Persen 0 Persen 0 Persen 100 Persen 4,83 Persen 7 Persen 9 Persen 100 Persen 100 Persen 100 Persen 100 Persen 6,41 Persen 10 Persen 20 Persen 100 Persen 6,1 Rasio 6,1 Rasio 95 Persen 99 Persen	98.670.000,00					96Persen 100Persen 100Persen 100Persen 100Persen 11Persen 9Persen 6,44Persen 100Persen 0Persen 0Persen 96Persen 100Persen 100Persen 83Persen 98Persen 98Persen 100Persen 100Persen 100Persen 99,5Persen 95,5Persen 6,1Rasio 6,1Rasio 100Persen 22Persen 12Persen 9,61Persen 100Persen	118.404.000,00	



No	Kode					Urusan / Bidang Urusan / Program / Kegiatan / Sub Kegiatan	Indikator Program / Kegiatan / Sub Kegiatan	Target Akhir Periode Renstra OPD	Realisasi Capaian RENJA OPD Tahun 2022	Prakiraan Capaian Target RENJA OPD Tahun 2023	Capaian Kinerja Dan Kerangka Pendanaan						Kelompok Sasaran	Prakiraan Maju Rencana Tahun 2023		Perangkat Daerah Penanggung Jawab		
											Target 2024	Pagu Indikatif (Rp)	Lokasi	Sumber Dana	Prioritas			Target	Pagu Indikatif (Rp)			
															Nasional	Daerah						
	1	01	02	2.01		Pengelolaan Pendidikan Sekolah Dasar	Angka Kelulusan (AL) SD/MI Angka Partisipasi Kasar (APK) SD/MI/Paket A Angka Partisipasi Kasar PAUD Angka Partisipasi Murni (APM) SD/MI/Paket A Angka Partisipasi Peserta Didik Angka Partisipasi Sekolah (APS) SD/MI/Paket A Angka Putus Sekolah (APS) SD/MI [deleted] Persentase Guru Penggerak Jenjang SD/ MI Persentase Implementasi Kurikulum Merdeka Jenjang SD/MI Persentase Sekolah Penggerak Jenjang SD/ MI Proporsi murid kelas 1 yang berhasil menamatkan sekolah dasar Rasio guru/murid per kelas rata-rata sekolah dasar Rasio Guru/Murid sekolah pendidikan dasar Sekolah Pendidikan SD/MI Kondisi bangunan baik	84% 14% 100% 6,1ratio 100% 6,1Ratio 96% 100% 97% 99% 0% 11% 100%			100 % 100 % 82 % 95 % 81 % 97 % 0 %  7 % 100 % 10 % 100 % 6,1 ratio 6,1 Ratio 95 %	98.670.000,00			-	1. Peningkatan daya saing sumber daya manusia yang mendorong penyerapan tenaga kerja 1. Peningkatan Pemerataan Kesejahteraan Sosial yang Adil dan Inklusif	-	82% 12% 100% 6,1ratio 100% 6,1Ratio 95,5% 100% 96% 98% 0% 9% 100%	118.404.000,00			
	1	01	02	2.01	0021	Penyediaan Biaya Personil Peserta Didik Sekolah Dasar																
							Jumlah Peserta Didik Sekolah Menengah Atas yang Menerima Biaya Personil Peserta Didik				286 Peserta Didik	98.670.000,00	- Kab. Penajam Paser Utara, Semua Kecamatan, Semua Kel/Desa	DANA TRANSFER UMUM-DANA BAGI HASIL	-	1. Peningkatan daya saing sumber daya manusia yang mendorong penyerapan tenaga kerja 1. Peningkatan Pemerataan Kesejahteraan Sosial yang Adil dan Inklusif	-		118.404.000,00	SD NEGERI 037 PENAJAM		
						SD NEGERI 038 PENAJAM						99.360.000,00							119.232.000,00			
	1					URUSAN PEMERINTAHAN WAJIB YANG BERKAITAN DENGAN PELAYANAN DASAR						99.360.000,00							119.232.000,00			
	1	01				URUSAN PEMERINTAHAN BIDANG PENDIDIKAN						99.360.000,00							119.232.000,00			

No	Kode					Urusan / Bidang Urusan / Program / Kegiatan / Sub Kegiatan	Indikator Program / Kegiatan / Sub Kegiatan	Target Akhir Periode Renstra OPD	Realisasi Capaian RENJA OPD Tahun 2022	Prakiraan Capaian Target RENJA OPD Tahun 2023	Capaian Kinerja Dan Kerangka Pendanaan						Kelompok Sasaran	Prakiraan Maju Rencana Tahun 2023		Perangkat Daerah Penanggung Jawab	
											Target 2024	Pagu Indikatif (Rp)	Lokasi	Sumber Dana	Prioritas			Target	Pagu Indikatif (Rp)		
															Nasional	Daerah					
45	1	01	02			PROGRAM PENGELOLAAN PENDIDIKAN	Angka Kelulusan (AL) SD/MI Angka Kelulusan (AL) SMP/MTs Angka Melanjutkan (AM) dari SD/MI ke SMP/MTs Angka Melek Huruf Penduduk Usia 15-24 Tahun, Perempuan dan laki-laki Angka Partisipasi Sekolah (APS) SD/MI/Paket A Angka Partisipasi Sekolah (APS) SMP/MTs/Paket B Angka Partisipasi Kasar (APK) PAUD Angka Partisipasi Kasar (APK) SD/MI/Paket A Angka Partisipasi Kasar (APK) SMP/MTs/Paket B Angka Partisipasi Murni (APM) SD/MI/Paket A Angka Partisipasi Murni (APM) SMP/MTs/Paket B Angka Putus Sekolah (APS) SD/MI Angka Putus Sekolah (APS) SMP/MTs Penduduk yang berusia >15 Tahun Melek Huruf (Tidak Buta Aksara) Persentase Guru Penggerak Jenjang PAUD Persentase Guru Penggerak Jenjang SD/MI Persentase Guru Penggerak Jenjang SMP/MTs Persentase Implementasi Kurikulum Merdeka Jenjang PAUD Persentase Implementasi Kurikulum Merdeka Jenjang SD/MI Persentase Implementasi Kurikulum Merdeka Jenjang SMP/MTs Persentase Sekolah Penggerak Jenjang PAUD Persentase Sekolah Penggerak Jenjang SD/MI Persentase Sekolah Penggerak Jenjang SMP/MTs Proporsi murid kelas 1 yang berhasil menamatkan Sekolah Dasar Rasio Guru/Murid Per Kelas Rata-Rata Sekolah Dasar Rasio Guru/Murid Sekolah Pendidikan Dasar Sekolah Pendidikan SD/MI Kondisi Bangunan Baik Sekolah Pendidikan SMP/MTs Kondisi Bangunan Baik	97Persen 100Persen 100Persen 100Persen 13Persen 11Persen 7,24Persen 100Persen 0Persen 0Persen 97Persen 100Persen 100Persen 0Persen 84Persen 99Persen 99Persen 100Persen 100Persen 100Persen 99,5Persen 96Persen 6,1Rasio 6,1Rasio 100Persen 24Persen 14Persen 12,82Persen 100Persen					100 Persen 100 Persen 100 Persen 100 Persen 100 Persen 97 Persen 97 Persen 82 Persen 100 Persen 100 Persen 95 Persen 95 Persen 0 Persen 0 Persen 100 Persen 4,83 Persen 7 Persen 9 Persen 100 Persen 100 Persen 100 Persen 99,5Persen 96Persen 6,41 Persen 10 Persen 20 Persen 100 Persen 6,1 Rasio 6,1 Rasio 95 Persen 99 Persen	99.360.000,00					96Persen 100Persen 100Persen 100Persen 100Persen 11Persen 9Persen 6,44Persen 100Persen 0Persen 0Persen 96Persen 100Persen 100Persen 83Persen 98Persen 98Persen 100Persen 100Persen 100Persen 99,5Persen 95,5Persen 6,1Rasio 6,1Rasio 100Persen 22Persen 12Persen 9,61Persen 100Persen	119.232.000,00	

No	Kode					Urusan / Bidang Urusan / Program / Kegiatan / Sub Kegiatan	Indikator Program / Kegiatan / Sub Kegiatan	Target Akhir Periode Renstra OPD	Realisasi Capaian RENJA OPD Tahun 2022	Prakiraan Capaian Target RENJA OPD Tahun 2023	Capaian Kinerja Dan Kerangka Pendanaan						Kelompok Sasaran	Prakiraan Maju Rencana Tahun 2023		Perangkat Daerah Penanggung Jawab		
											Target 2024	Pagu Indikatif (Rp)	Lokasi	Sumber Dana	Prioritas			Target	Pagu Indikatif (Rp)			
															Nasional	Daerah						
	1	01	02	2.01		Pengelolaan Pendidikan Sekolah Dasar	Angka Kelulusan (AL) SD/MI Angka Partisipasi Kasar (APK) SD/MI/Paket A Angka Partisipasi Kasar PAUD Angka Partisipasi Murni (APM) SD/MI/Paket A Angka Partisipasi Peserta Didik Angka Partisipasi Sekolah (APS) SD/MI/Paket A Angka Putus Sekolah (APS) SD/MI [deleted] Persentase Guru Penggerak Jenjang SD/ MI Persentase Implementasi Kurikulum Merdeka Jenjang SD/MI Persentase Sekolah Penggerak Jenjang SD/ MI Proporsi murid kelas 1 yang berhasil menamatkan sekolah dasar Rasio guru/murid per kelas rata-rata sekolah dasar Rasio Guru/Murid sekolah pendidikan dasar Sekolah Pendidikan SD/MI Kondisi bangunan baik	84% 14% 100% 6,1ratio 100% 6,1Ratio 96% 100% 97% 99% 0% 11% 100%			100 % 100 % 82 % 95 % 81 % 97 % 0 %  7 % 100 % 10 % 100 % 6,1 ratio 6,1 Ratio 95 %	99.360.000,00			-	1. Peningkatan daya saing sumber daya manusia yang mendorong penyerapan tenaga kerja 1. Peningkatan Pemerataan Kesejahteraan Sosial yang Adil dan Inklusif	-	82% 12% 100% 6,1ratio 100% 6,1Ratio 95,5% 100% 96% 98% 0% 9% 100%	119.232.000,00			
	1	01	02	2.01	0021	Penyediaan Biaya Personil Peserta Didik Sekolah Dasar																
							Jumlah Peserta Didik Sekolah Menengah Atas yang Menerima Biaya Personil Peserta Didik				288 Peserta Didik	99.360.000,00	- Kab. Penajam Paser Utara, Semua Kecamatan, Semua Kel/Desa	DANA TRANSFER UMUM-DANA BAGI HASIL	-	1. Peningkatan daya saing sumber daya manusia yang mendorong penyerapan tenaga kerja 1. Peningkatan Pemerataan Kesejahteraan Sosial yang Adil dan Inklusif	-		119.232.000,00	SD NEGERI 038 PENAJAM		
						SD NEGERI 039 PENAJAM						99.015.000,00							118.818.000,00			
	1					URUSAN PEMERINTAHAN WAJIB YANG BERKAITAN DENGAN PELAYANAN DASAR						99.015.000,00							118.818.000,00			
	1	01				URUSAN PEMERINTAHAN BIDANG PENDIDIKAN						99.015.000,00							118.818.000,00			

No	Kode					Urusan / Bidang Urusan / Program / Kegiatan / Sub Kegiatan	Indikator Program / Kegiatan / Sub Kegiatan	Target Akhir Periode Renstra OPD	Realisasi Capaian RENJA OPD Tahun 2022	Prakiraan Capaian Target RENJA OPD Tahun 2023	Capaian Kinerja Dan Kerangka Pendanaan						Kelompok Sasaran	Prakiraan Maju Rencana Tahun 2023		Perangkat Daerah Penanggung Jawab	
											Target 2024	Pagu Indikatif (Rp)	Lokasi	Sumber Dana	Prioritas			Target	Pagu Indikatif (Rp)		
															Nasional	Daerah					
46	1	01	02			PROGRAM PENGELOLAAN PENDIDIKAN	Angka Kelulusan (AL) SD/MI Angka Kelulusan (AL) SMP/MTs Angka Melanjutkan (AM) dari SD/MI ke SMP/MTs Angka Melek Huruf Penduduk Usia 15-24 Tahun, Perempuan dan laki-laki Angka Partisipasi Sekolah (APS) SD/MI/Paket A Angka Partisipasi Sekolah (APS) SMP/MTs/Paket B Angka Partisipasi Kasar (APK) PAUD Angka Partisipasi Kasar (APK) SD/MI/Paket A Angka Partisipasi Kasar (APK) SMP/MTs/Paket B Angka Partisipasi Murni (APM) SD/MI/Paket A Angka Partisipasi Murni (APM) SMP/MTs/Paket B Angka Putus Sekolah (APS) SD/MI Angka Putus Sekolah (APS) SMP/MTs Penduduk yang berusia >15 Tahun Melek Huruf (Tidak Buta Aksara) Persentase Guru Penggerak Jenjang PAUD Persentase Guru Penggerak Jenjang SD/MI Persentase Guru Penggerak Jenjang SMP/MTs Persentase Implementasi Kurikulum Merdeka Jenjang PAUD Persentase Implementasi Kurikulum Merdeka Jenjang SD/MI Persentase Implementasi Kurikulum Merdeka Jenjang SMP/MTs Persentase Sekolah Penggerak Jenjang PAUD Persentase Sekolah Penggerak Jenjang SD/MI Persentase Sekolah Penggerak Jenjang SMP/MTs Proporsi murid kelas 1 yang berhasil menamatkan Sekolah Dasar Rasio Guru/Murid Per Kelas Rata-Rata Sekolah Dasar Rasio Guru/Murid Sekolah Pendidikan Dasar Sekolah Pendidikan SD/MI Kondisi Bangunan Baik Sekolah Pendidikan SMP/MTs Kondisi Bangunan Baik	97Persen 100Persen 100Persen 100Persen 13Persen 11Persen 7,24Persen 100Persen 0Persen 0Persen 97Persen 100Persen 100Persen 0Persen 84Persen 99Persen 99Persen 100Persen 100Persen 100Persen 99,5Persen 96Persen 6,1Rasio 6,1Rasio 100Persen 24Persen 14Persen 12,82Persen 100Persen					100 Persen 100 Persen 100 Persen 100 Persen 100 Persen 97 Persen 97 Persen 82 Persen 100 Persen 100 Persen 95 Persen 95 Persen 0 Persen 0 Persen 100 Persen 4,83 Persen 7 Persen 9 Persen 100 Persen 100 Persen 100 Persen 99,5Persen 96Persen 6,41 Persen 10 Persen 20 Persen 100 Persen 6,1 Rasio 6,1 Rasio 95 Persen 99 Persen	99.015.000,00					96Persen 100Persen 100Persen 100Persen 100Persen 11Persen 9Persen 6,44Persen 100Persen 0Persen 0Persen 96Persen 100Persen 100Persen 83Persen 98Persen 98Persen 100Persen 100Persen 100Persen 99,5Persen 95,5Persen 6,1Rasio 6,1Rasio 100Persen 22Persen 12Persen 9,61Persen 100Persen	118.818.000,00	

No	Kode					Urusan / Bidang Urusan / Program / Kegiatan / Sub Kegiatan	Indikator Program / Kegiatan / Sub Kegiatan	Target Akhir Periode Renstra OPD	Realisasi Capaian RENJA OPD Tahun 2022	Prakiraan Capaian Target RENJA OPD Tahun 2023	Capaian Kinerja Dan Kerangka Pendanaan						Kelompok Sasaran	Prakiraan Maju Rencana Tahun 2023		Perangkat Daerah Penanggung Jawab		
											Target 2024	Pagu Indikatif (Rp)	Lokasi	Sumber Dana	Prioritas			Target	Pagu Indikatif (Rp)			
															Nasional	Daerah						
	1	01	02	2.01		Pengelolaan Pendidikan Sekolah Dasar	Angka Kelulusan (AL) SD/MI Angka Partisipasi Kasar (APK) SD/MI/Paket A Angka Partisipasi Kasar PAUD Angka Partisipasi Murni (APM) SD/MI/Paket A Angka Partisipasi Peserta Didik Angka Partisipasi Sekolah (APS) SD/MI/Paket A Angka Putus Sekolah (APS) SD/MI [deleted] Persentase Guru Penggerak Jenjang SD/ MI Persentase Implementasi Kurikulum Merdeka Jenjang SD/MI Persentase Sekolah Penggerak Jenjang SD/ MI Proporsi murid kelas 1 yang berhasil menamatkan sekolah dasar Rasio guru/murid per kelas rata-rata sekolah dasar Rasio Guru/Murid sekolah pendidikan dasar Sekolah Pendidikan SD/MI Kondisi bangunan baik	84% 14% 100% 6,1ratio 100% 6,1Ratio 96% 100% 97% 99% 0% 11% 100%			100 % 100 % 82 % 95 % 81 % 97 % 0 %  7 % 100 % 10 % 100 % 6,1 ratio 6,1 Ratio 95 %	99.015.000,00			-	1. Peningkatan daya saing sumber daya manusia yang mendorong penyerapan tenaga kerja 1. Peningkatan Pemerataan Kesejahteraan Sosial yang Adil dan Inklusif	-	82% 12% 100% 6,1ratio 100% 6,1Ratio 95,5% 100% 96% 98% 0% 9% 100%	118.818.000,00			
	1	01	02	2.01	0021	Penyediaan Biaya Personil Peserta Didik Sekolah Dasar																
							Jumlah Peserta Didik Sekolah Menengah Atas yang Menerima Biaya Personil Peserta Didik				287 Peserta Didik	99.015.000,00	- Kab. Penajam Paser Utara, Semua Kecamatan, Semua Kel/Desa	DANA TRANSFER UMUM-DANA BAGI HASIL	-	1. Peningkatan daya saing sumber daya manusia yang mendorong penyerapan tenaga kerja 1. Peningkatan Pemerataan Kesejahteraan Sosial yang Adil dan Inklusif	-		118.818.000,00		SD NEGERI 039 PENAJAM	
						SD NEGERI 040 PENAJAM						108.315.000,00							129.978.000,00			
	1					URUSAN PEMERINTAHAN WAJIB YANG BERKAITAN DENGAN PELAYANAN DASAR						108.315.000,00							129.978.000,00			
	1	01				URUSAN PEMERINTAHAN BIDANG PENDIDIKAN						108.315.000,00							129.978.000,00			

No	Kode					Urusan / Bidang Urusan / Program / Kegiatan / Sub Kegiatan	Indikator Program / Kegiatan / Sub Kegiatan	Target Akhir Periode Renstra OPD	Realisasi Capaian RENJA OPD Tahun 2022	Prakiraan Capaian Target RENJA OPD Tahun 2023	Capaian Kinerja Dan Kerangka Pendanaan						Kelompok Sasaran	Prakiraan Maju Rencana Tahun 2023		Perangkat Daerah Penanggung Jawab	
											Target 2024	Pagu Indikatif (Rp)	Lokasi	Sumber Dana	Prioritas			Target	Pagu Indikatif (Rp)		
															Nasional	Daerah					
47	1	01	02			PROGRAM PENGELOLAAN PENDIDIKAN	Angka Kelulusan (AL) SD/MI Angka Kelulusan (AL) SMP/MTs Angka Melanjutkan (AM) dari SD/MI ke SMP/MTs Angka Melek Huruf Penduduk Usia 15-24 Tahun, Perempuan dan laki-laki Angka Partisipasi Sekolah (APS) SD/MI/Paket A Angka Partisipasi Sekolah (APS) SMP/MTs/Paket B Angka Partisipasi Kasar (APK) PAUD Angka Partisipasi Kasar (APK) SD/MI/Paket A Angka Partisipasi Kasar (APK) SMP/MTs/Paket B Angka Partisipasi Murni (APM) SD/MI/Paket A Angka Partisipasi Murni (APM) SMP/MTs/Paket B Angka Putus Sekolah (APS) SD/MI Angka Putus Sekolah (APS) SMP/MTs Penduduk yang berusia >15 Tahun Melek Huruf (Tidak Buta Aksara) Persentase Guru Penggerak Jenjang PAUD Persentase Guru Penggerak Jenjang SD/MI Persentase Guru Penggerak Jenjang SMP/MTs Persentase Implementasi Kurikulum Merdeka Jenjang PAUD Persentase Implementasi Kurikulum Merdeka Jenjang SD/MI Persentase Implementasi Kurikulum Merdeka Jenjang SMP/MTs Persentase Sekolah Penggerak Jenjang PAUD Persentase Sekolah Penggerak Jenjang SD/MI Persentase Sekolah Penggerak Jenjang SMP/MTs Proporsi murid kelas 1 yang berhasil menamatkan Sekolah Dasar Rasio Guru/Murid Per Kelas Rata-Rata Sekolah Dasar Rasio Guru/Murid Sekolah Pendidikan Dasar Sekolah Pendidikan SD/MI Kondisi Bangunan Baik Sekolah Pendidikan SMP/MTs Kondisi Bangunan Baik	97Persen 100Persen 100Persen 100Persen 13Persen 11Persen 7,24Persen 100Persen 0Persen 0Persen 97Persen 100Persen 100Persen 0Persen 84Persen 99Persen 99Persen 100Persen 100Persen 100Persen 99,5Persen 96Persen 6,1Rasio 6,1Rasio 100Persen 24Persen 14Persen 12,82Persen 100Persen					100 Persen 100 Persen 100 Persen 100 Persen 100 Persen 97 Persen 97 Persen 82 Persen 100 Persen 100 Persen 95 Persen 95 Persen 0 Persen 0 Persen 100 Persen 4,83 Persen 7 Persen 9 Persen 100 Persen 100 Persen 100 Persen 99,5Persen 96Persen 6,41 Persen 10 Persen 20 Persen 100 Persen 6,1 Rasio 6,1 Rasio 95 Persen 99 Persen	108.315.000,00					96Persen 100Persen 100Persen 100Persen 100Persen 11Persen 9Persen 6,44Persen 100Persen 0Persen 0Persen 96Persen 100Persen 100Persen 83Persen 98Persen 98Persen 100Persen 100Persen 100Persen 99,5Persen 95,5Persen 6,1Rasio 6,1Rasio 100Persen 22Persen 12Persen 9,61Persen 100Persen	129.978.000,00	

No	Kode					Urusan / Bidang Urusan / Program / Kegiatan / Sub Kegiatan	Indikator Program / Kegiatan / Sub Kegiatan	Target Akhir Periode Renstra OPD	Realisasi Capaian RENJA OPD Tahun 2022	Prakiraan Capaian Target RENJA OPD Tahun 2023	Capaian Kinerja Dan Kerangka Pendanaan						Kelompok Sasaran	Prakiraan Maju Rencana Tahun 2023		Perangkat Daerah Penanggung Jawab		
											Target 2024	Pagu Indikatif (Rp)	Lokasi	Sumber Dana	Prioritas			Target	Pagu Indikatif (Rp)			
															Nasional	Daerah						
	1	01	02	2.01		Pengelolaan Pendidikan Sekolah Dasar	[deleted] Persentase Guru Penggerak Jenjang SD/ MI Persentase Implementasi Kurikulum Merdeka Jenjang SD/MI Persentase Sekolah Penggerak Jenjang SD/ MI Proporsi murid kelas 1 yang berhasil menamatkan sekolah dasar Rasio guru/murid per kelas rata-rata sekolah dasar Angka Kelulusan (AL) SD/MI Angka Partisipasi Kasar (APK) SD/MI/Paket A Angka Partisipasi Kasar PAUD Angka Partisipasi Murni (APM) SD/MI/Paket A Angka Partisipasi Peserta Didik Angka Partisipasi Sekolah (APS) SD/MI/Paket A Angka Putus Sekolah (APS) SD/MI Rasio Guru/Murid sekolah pendidikan dasar Sekolah Pendidikan SD/MI Kondisi bangunan baik	84% 14% 100% 6,1ratio 100% 6,1Ratio 96% 100% 97% 99% 0% 11% 100%			7 % 100 % 10 % 100 % 6,1 ratio 100 % 100 % 82 % 95 % 81 % 97 % 0 % 6,1 Ratio 95 %	108.315.000,00			-	1. Peningkatan daya saing sumber daya manusia yang mendorong penyerapan tenaga kerja 1. Peningkatan Pemerataan Kesejahteraan Sosial yang Adil dan Inklusif	-	82% 12% 100% 6,1ratio 100% 6,1Ratio 95,5% 100% 96% 98% 0% 9% 100%	129.978.000,00			
	1	01	02	2.01	0021	Penyediaan Biaya Personil Peserta Didik Sekolah Dasar																
							Jumlah Peserta Didik Sekolah Menengah Atas yang Menerima Biaya Personil Peserta Didik				227 Peserta Didik	108.315.000,00	- Kab. Penajam Paser Utara, Semua Kecamatan, Semua Kel/Desa	DANA TRANSFER UMUM-DANA BAGI HASIL	-	1. Peningkatan daya saing sumber daya manusia yang mendorong penyerapan tenaga kerja 1. Peningkatan Pemerataan Kesejahteraan Sosial yang Adil dan Inklusif	-		129.978.000,00	SD NEGERI 040 PENAJAM		
						TK N PEMBINA PENAJAM						66.000.000,00							79.200.000,00			
	1					URUSAN PEMERINTAHAN WAJIB YANG BERKAITAN DENGAN PELAYANAN DASAR						66.000.000,00							79.200.000,00			
	1	01				URUSAN PEMERINTAHAN BIDANG PENDIDIKAN						66.000.000,00							79.200.000,00			

No	Kode					Urusan / Bidang Urusan / Program / Kegiatan / Sub Kegiatan	Indikator Program / Kegiatan / Sub Kegiatan	Target Akhir Periode Renstra OPD	Realisasi Capaian RENJA OPD Tahun 2022	Prakiraan Capaian Target RENJA OPD Tahun 2023	Capaian Kinerja Dan Kerangka Pendanaan					Kelompok Sasaran	Prakiraan Maju Rencana Tahun 2023		Perangkat Daerah Penanggung Jawab		
											Target 2024	Pagu Indikatif (Rp)	Lokasi	Sumber Dana	Prioritas		Target	Pagu Indikatif (Rp)			
															Nasional					Daerah	
48	1	01	02			PROGRAM PENGELOLAAN PENDIDIKAN	Angka Kelulusan (AL) SD/MI Angka Kelulusan (AL) SMP/MTs Angka Melanjutkan (AM) dari SD/MI ke SMP/MTs Angka Melek Huruf Penduduk Usia 15-24 Tahun, Perempuan dan laki-laki Angka Partisipaasi Sekolah (APS) SD/MI/Paket A Angka Partisipaasi Sekolah (APS) SMP/MTs/Paket B Angka Partisipasi Kasar (APK) PAUD Angka Partisipasi Kasar (APK) SD/MI/Paket A Angka Partisipasi Kasar (APK) SMP/MTs/Paket B Angka Partisipasi Murni (APM) SD/MI/Paket A Angka Partisipasi Murni (APM) SMP/MTs/Paket B Angka Putus Sekolah (APS) SD/MI Angka Putus Sekolah (APS) SMP/MTs Penduduk yang berusia >15 Tahun Melek Huruf (Tidak Buta Aksara) Persentase Guru Penggerak Jenjang PAUD Persentase Guru Penggerak Jenjang SD/MI Persentase Guru Penggerak Jenjang SMP/MTs Persentase Implementasi Kurikulum Merdeka Jenjang PAUD Persentase Implementasi Kurikulum Merdeka Jenjang SD/MI Persentase Implementasi Kurikulum Merdeka Jenjang SMP/MTs Persentase Sekolah Penggerak Jenjang PAUD Persentase Sekolah Penggerak Jenjang SD/MI Persentase Sekolah Penggerak Jenjang SMP/MTs Proporsi murid kelas 1 yang berhasil menamatkan Sekolah Dasar Rasio Guru/Murid Per Kelas Rata-Rata Sekolah Dasar Rasio Guru/Murid Sekolah Pendidikan Dasar Sekolah Pendidikan SD/MI Kondisi Bangunan Baik Sekolah Pendidikan SMP/MTs Kondisi Bangunan Baik	97Persen 100Persen 100Persen 100Persen 13Persen 11Persen 7,24Persen 100Persen 0Persen 0Persen 97Persen 100Persen 100Persen 0 Persen 84Persen 99Persen 99Persen 100Persen 100Persen 100Persen 99,5Persen 96Persen 6,1Rasio 6,1Rasio 100Persen 24Persen 14Persen 12,82Persen 100Persen					100 Persen 100 Persen 100 Persen 100 Persen 100 Persen 97 Persen 97 Persen 82 Persen 100 Persen 100 Persen 95 Persen 95 Persen 0 Persen 0 Persen 100 Persen 4,83 Persen 7 Persen 9 Persen 100 Persen 100 Persen 100 Persen 6,41 Persen 10 Persen 20 Persen 100 Persen 6,1 Rasio 6,1 Rasio 95 Persen 99 Persen	66.000.000,00					96Persen 100Persen 100Persen 100Persen 100Persen 11Persen 9Persen 6,44Persen 100Persen 0Persen 0Persen 96Persen 100Persen 100Persen 83Persen 98Persen 98Persen 100Persen 100Persen 100Persen 99,5Persen 95,5Persen 6,1Rasio 6,1Rasio 100Persen 22Persen 12Persen 9,61Persen 100Persen	79.200.000,00	
	1	01	02	2.03		Pengelolaan Pendidikan Anak Usia Dini (PAUD)	Angka Partisipasi Kasar PAUD Partisipasi Pendidikan Anak Usia Dini (PAUD) Persentase Guru Penggerak Jenjang PAUD Persentase Implementasi Kurikulum Merdeka Jenjang PAUD Persentase Sekolah Penggerak Jenjang PAUD	7,24% 70% 12,82% 100% 84%			82 % 52 % 4,83 % 100 % 6,41 %	66.000.000,00			-	1. Peningkatan daya saing sumber daya manusia yang mendorong penyerapan tenaga kerja 1. Peningkatan Pemerataan Kesejahteraan Sosial yang Adil dan Inklusif	-	6,44% 60% 9,61% 100% 83%	79.200.000,00		
	1	01	02	2.03	0011	Penyediaan Biaya Personil Peserta Didik PAUD															



No	Kode					Urusan / Bidang Urusan / Program / Kegiatan / Sub Kegiatan	Indikator Program / Kegiatan / Sub Kegiatan	Target Akhir Periode Renstra OPD	Realisasi Capaian RENJA OPD Tahun 2022	Prakiraan Capaian Target RENJA OPD Tahun 2023	Capaian Kinerja Dan Kerangka Pendanaan					Kelompok Sasaran	Prakiraan Maju Rencana Tahun 2023		Perangkat Daerah Penanggung Jawab	
											Target 2024	Pagu Indikatif (Rp)	Lokasi	Sumber Dana	Prioritas		Target	Pagu Indikatif (Rp)		
															Nasional					Daerah
							Jumlah Peserta Didik PAUD yang Menerima Biaya Personil Peserta Didik				120 Peserta Didik	66.000.000,00	- Kab. Penajam Paser Utara, Semua Kecamatan, Semua Kel/Desa	DANA TRANSFER UMUM-DANA BAGI HASIL	-	1. Peningkatan daya saing sumber daya manusia yang mendorong penyerapan tenaga kerja 1. Peningkatan Pemerataan Kesejahteraan Sosial yang Adil dan Inklusif	-	79.200.000,00	TK N PEMBINA PENAJAM	
							SD NEGERI 001 WARU					119.025.000,00						142.830.000,00		
	1						URUSAN PEMERINTAHAN WAJIB YANG BERKAITAN DENGAN PELAYANAN DASAR					119.025.000,00						142.830.000,00		
	1	01					URUSAN PEMERINTAHAN BIDANG PENDIDIKAN					119.025.000,00						142.830.000,00		
49	1	01	02				PROGRAM PENGELOLAAN PENDIDIKAN	Angka Kelulusan (AL) SD/MI Angka Kelulusan (AL) SMP/MTs Angka Melanjutkan (AM) dari SD/MI ke SMP/MTs Angka Melek Huruf Penduduk Usia 15-24 Tahun, Perempuan dan laki-laki Angka Partisipaasi Sekolah (APS) SD/MI/Paket A Angka Partisipaasi Sekolah (APS) SMP/MTs/Paket B Angka Partisipasi Kasar (APK) PAUD Angka Partisipasi Kasar (APK) SD/MI/Paket A Angka Partisipasi Kasar (APK) SMP/MTs/Paket B Angka Partisipasi Murni (APM) SD/MI/Paket A Angka Partisipasi Murni (APM) SMP/MTs/Paket B Angka Putus Sekolah (APS) SD/MI Angka Putus Sekolah (APS) SMP/MTs Penduduk yang berusia >15 Tahun Melek Huruf (Tidak Buta Aksara) Persentase Guru Penggerak Jenjang PAUD Persentase Guru Penggerak Jenjang SD/MI Persentase Guru Penggerak Jenjang SMP/MTs Persentase Implementasi Kurikulum Merdeka Jenjang PAUD Persentase Implementasi Kurikulum Merdeka Jenjang SD/MI Persentase Implementasi Kurikulum Merdeka Jenjang SMP/MTs Persentase Sekolah Penggerak Jenjang PAUD Persentase Sekolah Penggerak Jenjang SD/MI Persentase Sekolah Penggerak Jenjang SMP/MTs Proporsi murid kelas 1 yang berhasil menamatkan Sekolah Dasar Rasio Guru/Murid Per Kelas Rata-Rata Sekolah Dasar Rasio Guru/Murid Sekolah Pendidikan Dasar Sekolah Pendidikan SD/MI Kondisi Bangunan Baik Sekolah Pendidikan SMP/MTs Kondisi Bangunan Baik	97Persen 100Persen 100Persen 100Persen 13Persen 11Persen 7,24Persen 100Persen 0Persen 0Persen 97Persen 100Persen 100Persen 84Persen 99Persen 99Persen 100Persen 100Persen 99,5Persen 96Persen 6,1Rasio 6,1Rasio 100Persen 24Persen 14Persen 12,82Persen 100Persen			100 Persen 100 Persen 100 Persen 100 Persen 100 Persen 97 Persen 97 Persen 82 Persen 100 Persen 100 Persen 95 Persen 95 Persen 0 Persen 0 Persen 100 Persen 4,83 Persen 7 Persen 9 Persen 100 Persen 100 Persen 100 Persen 6,41 Persen 10 Persen 20 Persen 100 Persen 6,1 Rasio 6,1 Rasio 95 Persen 99 Persen				96Persen 100Persen 100Persen 100Persen 11Persen 9Persen 6,44Persen 100Persen 0Persen 0Persen 96Persen 100Persen 100Persen 83Persen 98Persen 98Persen 100Persen 100Persen 100Persen 99,5Persen 95,5Persen 6,1Rasio 6,1Rasio 100Persen 22Persen 12Persen 9,61Persen 100Persen	142.830.000,00			

No	Kode					Urusan / Bidang Urusan / Program / Kegiatan / Sub Kegiatan	Indikator Program / Kegiatan / Sub Kegiatan	Target Akhir Periode Renstra OPD	Realisasi Capaian RENJA OPD Tahun 2022	Prakiraan Capaian Target RENJA OPD Tahun 2023	Capaian Kinerja Dan Kerangka Pendanaan						Kelompok Sasaran	Prakiraan Maju Rencana Tahun 2023		Perangkat Daerah Penanggung Jawab		
											Target 2024	Pagu Indikatif (Rp)	Lokasi	Sumber Dana	Prioritas			Target	Pagu Indikatif (Rp)			
															Nasional	Daerah						
	1	01	02	2.01		Pengelolaan Pendidikan Sekolah Dasar	Angka Kelulusan (AL) SD/MI Angka Partisipasi Kasar (APK) SD/MI/Paket A Angka Partisipasi Kasar PAUD Angka Partisipasi Murni (APM) SD/MI/Paket A Angka Partisipasi Peserta Didik Angka Partisipasi Sekolah (APS) SD/MI/Paket A Angka Putus Sekolah (APS) SD/MI [deleted] Persentase Guru Penggerak Jenjang SD/ MI Persentase Implementasi Kurikulum Merdeka Jenjang SD/MI Persentase Sekolah Penggerak Jenjang SD/ MI Proporsi murid kelas 1 yang berhasil menamatkan sekolah dasar Rasio guru/murid per kelas rata-rata sekolah dasar Rasio Guru/Murid sekolah pendidikan dasar Sekolah Pendidikan SD/MI Kondisi bangunan baik	84% 14% 100% 6,1ratio 100% 6,1Ratio 96% 100% 97% 99% 0% 11% 100%			100 % 100 % 82 % 95 % 81 % 97 % 0 %  7 % 100 % 10 % 100 % 6,1 ratio 6,1 Ratio 95 %	119.025.000,00			-	1. Peningkatan daya saing sumber daya manusia yang mendorong penyerapan tenaga kerja 1. Peningkatan Pemerataan Kesejahteraan Sosial yang Adil dan Inklusif	-	82% 12% 100% 6,1ratio 100% 6,1Ratio 95,5% 100% 96% 98% 0% 9% 100%	142.830.000,00			
	1	01	02	2.01	0021	Penyediaan Biaya Personil Peserta Didik Sekolah Dasar																
							Jumlah Peserta Didik Sekolah Menengah Atas yang Menerima Biaya Personil Peserta Didik				345 Peserta Didik	119.025.000,00	- Kab. Penajam Paser Utara, Semua Kecamatan, Semua Kel/Desa	DANA TRANSFER UMUM-DANA BAGI HASIL	-	1. Peningkatan daya saing sumber daya manusia yang mendorong penyerapan tenaga kerja 1. Peningkatan Pemerataan Kesejahteraan Sosial yang Adil dan Inklusif	-		142.830.000,00	SD NEGERI 001 WARU		
						SD NEGERI 002 WARU						233.185.000,00							279.822.000,00			
	1					URUSAN PEMERINTAHAN WAJIB YANG BERKAITAN DENGAN PELAYANAN DASAR						233.185.000,00							279.822.000,00			
	1	01				URUSAN PEMERINTAHAN BIDANG PENDIDIKAN						233.185.000,00							279.822.000,00			

No	Kode					Urusan / Bidang Urusan / Program / Kegiatan / Sub Kegiatan	Indikator Program / Kegiatan / Sub Kegiatan	Target Akhir Periode Renstra OPD	Realisasi Capaian RENJA OPD Tahun 2022	Prakiraan Capaian Target RENJA OPD Tahun 2023	Capaian Kinerja Dan Kerangka Pendanaan						Kelompok Sasaran	Prakiraan Maju Rencana Tahun 2023		Perangkat Daerah Penanggung Jawab	
											Target 2024	Pagu Indikatif (Rp)	Lokasi	Sumber Dana	Prioritas			Target	Pagu Indikatif (Rp)		
															Nasional	Daerah					
50	1	01	02			PROGRAM PENGELOLAAN PENDIDIKAN	Angka Kelulusan (AL) SD/MI Angka Kelulusan (AL) SMP/MTs Angka Melanjutkan (AM) dari SD/MI ke SMP/MTs Angka Melek Huruf Penduduk Usia 15-24 Tahun, Perempuan dan laki-laki Angka Partisipasi Sekolah (APS) SD/MI/Paket A Angka Partisipasi Sekolah (APS) SMP/MTs/Paket B Angka Partisipasi Kasar (APK) PAUD Angka Partisipasi Kasar (APK) SD/MI/Paket A Angka Partisipasi Kasar (APK) SMP/MTs/Paket B Angka Partisipasi Murni (APM) SD/MI/Paket A Angka Partisipasi Murni (APM) SMP/MTs/Paket B Angka Putus Sekolah (APS) SD/MI Angka Putus Sekolah (APS) SMP/MTs Penduduk yang berusia >15 Tahun Melek Huruf (Tidak Buta Aksara) Persentase Guru Penggerak Jenjang PAUD Persentase Guru Penggerak Jenjang SD/MI Persentase Guru Penggerak Jenjang SMP/MTs Persentase Implementasi Kurikulum Merdeka Jenjang PAUD Persentase Implementasi Kurikulum Merdeka Jenjang SD/MI Persentase Implementasi Kurikulum Merdeka Jenjang SMP/MTs Persentase Sekolah Penggerak Jenjang PAUD Persentase Sekolah Penggerak Jenjang SD/MI Persentase Sekolah Penggerak Jenjang SMP/MTs Proporsi murid kelas 1 yang berhasil menamatkan Sekolah Dasar Rasio Guru/Murid Per Kelas Rata-Rata Sekolah Dasar Rasio Guru/Murid Sekolah Pendidikan Dasar Sekolah Pendidikan SD/MI Kondisi Bangunan Baik Sekolah Pendidikan SMP/MTs Kondisi Bangunan Baik	97Persen 100Persen 100Persen 100Persen 13Persen 11Persen 7,24Persen 100Persen 0Persen 0Persen 97Persen 100Persen 100Persen 0Persen 84Persen 99Persen 99Persen 100Persen 100Persen 100Persen 99,5Persen 96Persen 6,1Rasio 6,1Rasio 100Persen 24Persen 14Persen 12,82Persen 100Persen					100 Persen 100 Persen 100 Persen 100 Persen 100 Persen 97 Persen 97 Persen 82 Persen 100 Persen 100 Persen 95 Persen 95 Persen 0 Persen 0 Persen 100 Persen 4,83 Persen 7 Persen 9 Persen 100 Persen 100 Persen 100 Persen 100 Persen 6,41 Persen 10 Persen 20 Persen 100 Persen 6,1 Rasio 6,1 Rasio 95 Persen 99 Persen	233.185.000,00					96Persen 100Persen 100Persen 100Persen 100Persen 11Persen 9Persen 6,44Persen 100Persen 0Persen 0Persen 96Persen 100Persen 100Persen 83Persen 98Persen 98Persen 100Persen 100Persen 100Persen 99,5Persen 95,5Persen 6,1Rasio 6,1Rasio 100Persen 22Persen 12Persen 9,61Persen 100Persen	279.822.000,00	

No	Kode					Urusan / Bidang Urusan / Program / Kegiatan / Sub Kegiatan	Indikator Program / Kegiatan / Sub Kegiatan	Target Akhir Periode Renstra OPD	Realisasi Capaian RENJA OPD Tahun 2022	Prakiraan Capaian Target RENJA OPD Tahun 2023	Capaian Kinerja Dan Kerangka Pendanaan						Kelompok Sasaran	Prakiraan Maju Rencana Tahun 2023		Perangkat Daerah Penanggung Jawab		
											Target 2024	Pagu Indikatif (Rp)	Lokasi	Sumber Dana	Prioritas			Target	Pagu Indikatif (Rp)			
															Nasional	Daerah						
	1	01	02	2.01		Pengelolaan Pendidikan Sekolah Dasar	Angka Kelulusan (AL) SD/MI Angka Partisipasi Kasar (APK) SD/MI/Paket A Angka Partisipasi Kasar PAUD Angka Partisipasi Murni (APM) SD/MI/Paket A Angka Partisipasi Peserta Didik Angka Partisipasi Sekolah (APS) SD/MI/Paket A Angka Putus Sekolah (APS) SD/MI [deleted] Persentase Guru Penggerak Jenjang SD/ MI Persentase Implementasi Kurikulum Merdeka Jenjang SD/MI Persentase Sekolah Penggerak Jenjang SD/ MI Proporsi murid kelas 1 yang berhasil menamatkan sekolah dasar Rasio guru/murid per kelas rata-rata sekolah dasar Rasio Guru/Murid sekolah pendidikan dasar Sekolah Pendidikan SD/MI Kondisi bangunan baik	84% 14% 100% 6,1ratio 100% 6,1Ratio 96% 100% 97% 99% 0% 11% 100%			100 % 100 % 82 % 95 % 81 % 97 % 0 %  7 % 100 % 10 % 100 % 6,1 ratio 6,1 Ratio 95 %	233.185.000,00			-	1. Peningkatan daya saing sumber daya manusia yang mendorong penyerapan tenaga kerja 1. Peningkatan Pemerataan Kesejahteraan Sosial yang Adil dan Inklusif	-	82% 12% 100% 6,1ratio 100% 6,1Ratio 95,5% 100% 96% 98% 0% 9% 100%	279.822.000,00			
	1	01	02	2.01	0021	Penyediaan Biaya Personil Peserta Didik Sekolah Dasar																
							Jumlah Peserta Didik Sekolah Menengah Atas yang Menerima Biaya Personil Peserta Didik				473 Peserta Didik	233.185.000,00	- Kab. Penajam Paser Utara, Semua Kecamatan, Semua Kel/Desa	DANA TRANSFER UMUM-DANA BAGI HASIL	-	1. Peningkatan daya saing sumber daya manusia yang mendorong penyerapan tenaga kerja 1. Peningkatan Pemerataan Kesejahteraan Sosial yang Adil dan Inklusif	-		279.822.000,00	SD NEGERI 002 WARU		
						SD NEGERI 003 WARU						53.130.000,00							63.756.000,00			
	1					URUSAN PEMERINTAHAN WAJIB YANG BERKAITAN DENGAN PELAYANAN DASAR						53.130.000,00							63.756.000,00			
	1	01				URUSAN PEMERINTAHAN BIDANG PENDIDIKAN						53.130.000,00							63.756.000,00			

No	Kode					Urusan / Bidang Urusan / Program / Kegiatan / Sub Kegiatan	Indikator Program / Kegiatan / Sub Kegiatan	Target Akhir Periode Renstra OPD	Realisasi Capaian RENJA OPD Tahun 2022	Prakiraan Capaian Target RENJA OPD Tahun 2023	Capaian Kinerja Dan Kerangka Pendanaan						Kelompok Sasaran	Prakiraan Maju Rencana Tahun 2023		Perangkat Daerah Penanggung Jawab	
											Target 2024	Pagu Indikatif (Rp)	Lokasi	Sumber Dana	Prioritas			Target	Pagu Indikatif (Rp)		
															Nasional	Daerah					
51	1	01	02			PROGRAM PENGELOLAAN PENDIDIKAN	Angka Kelulusan (AL) SD/MI Angka Kelulusan (AL) SMP/MTs Angka Melanjutkan (AM) dari SD/MI ke SMP/MTs Angka Melek Huruf Penduduk Usia 15-24 Tahun, Perempuan dan laki-laki Angka Partisipasi Sekolah (APS) SD/MI/Paket A Angka Partisipasi Sekolah (APS) SMP/MTs/Paket B Angka Partisipasi Kasar (APK) PAUD Angka Partisipasi Kasar (APK) SD/MI/Paket A Angka Partisipasi Kasar (APK) SMP/MTs/Paket B Angka Partisipasi Murni (APM) SD/MI/Paket A Angka Partisipasi Murni (APM) SMP/MTs/Paket B Angka Putus Sekolah (APS) SD/MI Angka Putus Sekolah (APS) SMP/MTs Penduduk yang berusia >15 Tahun Melek Huruf (Tidak Buta Aksara) Persentase Guru Penggerak Jenjang PAUD Persentase Guru Penggerak Jenjang SD/MI Persentase Guru Penggerak Jenjang SMP/MTs Persentase Implementasi Kurikulum Merdeka Jenjang PAUD Persentase Implementasi Kurikulum Merdeka Jenjang SD/MI Persentase Implementasi Kurikulum Merdeka Jenjang SMP/MTs Persentase Sekolah Penggerak Jenjang PAUD Persentase Sekolah Penggerak Jenjang SD/MI Persentase Sekolah Penggerak Jenjang SMP/MTs Proporsi murid kelas 1 yang berhasil menamatkan Sekolah Dasar Rasio Guru/Murid Per Kelas Rata-Rata Sekolah Dasar Rasio Guru/Murid Sekolah Pendidikan Dasar Sekolah Pendidikan SD/MI Kondisi Bangunan Baik Sekolah Pendidikan SMP/MTs Kondisi Bangunan Baik	97Persen 100Persen 100Persen 100Persen 13Persen 11Persen 7,24Persen 100Persen 0Persen 0Persen 97Persen 100Persen 100Persen 0Persen 84Persen 99Persen 99Persen 100Persen 100Persen 100Persen 99,5Persen 96Persen 6,1Rasio 6,1Rasio 100Persen 24Persen 14Persen 12,82Persen 100Persen					100 Persen 100 Persen 100 Persen 100 Persen 100 Persen 97 Persen 97 Persen 82 Persen 100 Persen 100 Persen 95 Persen 95 Persen 0 Persen 0 Persen 100 Persen 4,83 Persen 7 Persen 9 Persen 100 Persen 100 Persen 100 Persen 99,5Persen 100 Persen 6,41 Persen 10 Persen 20 Persen 100 Persen 6,1 Rasio 6,1 Rasio 95 Persen 99 Persen	53.130.000,00					96Persen 100Persen 100Persen 100Persen 100Persen 11Persen 9Persen 6,44Persen 100Persen 0Persen 0Persen 96Persen 100Persen 100Persen 83Persen 98Persen 98Persen 100Persen 100Persen 100Persen 99,5Persen 95,5Persen 6,1Rasio 6,1Rasio 100Persen 22Persen 12Persen 9,61Persen 100Persen	63.756.000,00	

No	Kode					Urusan / Bidang Urusan / Program / Kegiatan / Sub Kegiatan	Indikator Program / Kegiatan / Sub Kegiatan	Target Akhir Periode Renstra OPD	Realisasi Capaian RENJA OPD Tahun 2022	Prakiraan Capaian Target RENJA OPD Tahun 2023	Capaian Kinerja Dan Kerangka Pendanaan						Kelompok Sasaran	Prakiraan Maju Rencana Tahun 2023		Perangkat Daerah Penanggung Jawab		
											Target 2024	Pagu Indikatif (Rp)	Lokasi	Sumber Dana	Prioritas			Target	Pagu Indikatif (Rp)			
															Nasional	Daerah						
	1	01	02	2.01		Pengelolaan Pendidikan Sekolah Dasar	Angka Kelulusan (AL) SD/MI Angka Partisipasi Kasar (APK) SD/MI/Paket A Angka Partisipasi Kasar PAUD Angka Partisipasi Murni (APM) SD/MI/Paket A Angka Partisipasi Peserta Didik Angka Partisipasi Sekolah (APS) SD/MI/Paket A Angka Putus Sekolah (APS) SD/MI [deleted] Persentase Guru Penggerak Jenjang SD/ MI Persentase Implementasi Kurikulum Merdeka Jenjang SD/MI Persentase Sekolah Penggerak Jenjang SD/ MI Proporsi murid kelas 1 yang berhasil menamatkan sekolah dasar Rasio guru/murid per kelas rata-rata sekolah dasar Rasio Guru/Murid sekolah pendidikan dasar Sekolah Pendidikan SD/MI Kondisi bangunan baik	84% 14% 100% 6,1ratio 100% 6,1Ratio 96% 100% 97% 99% 0% 11% 100%			100 % 100 % 82 % 95 % 81 % 97 % 0 %  7 % 100 % 10 % 100 % 6,1 ratio 6,1 Ratio 95 %	53.130.000,00			-	1. Peningkatan daya saing sumber daya manusia yang mendorong penyerapan tenaga kerja 1. Peningkatan Pemerataan Kesejahteraan Sosial yang Adil dan Inklusif	-	82% 12% 100% 6,1ratio 100% 6,1Ratio 95,5% 100% 96% 98% 0% 9% 100%	63.756.000,00			
	1	01	02	2.01	0021	Penyediaan Biaya Personil Peserta Didik Sekolah Dasar																
							Jumlah Peserta Didik Sekolah Menengah Atas yang Menerima Biaya Personil Peserta Didik				154 Peserta Didik	53.130.000,00	- Kab. Penajam Paser Utara, Semua Kecamatan, Semua Kel/Desa	DANA TRANSFER UMUM-DANA BAGI HASIL	-	1. Peningkatan daya saing sumber daya manusia yang mendorong penyerapan tenaga kerja 1. Peningkatan Pemerataan Kesejahteraan Sosial yang Adil dan Inklusif	-		63.756.000,00	SD NEGERI 003 WARU		
						SD NEGERI 005 WARU						115.920.000,00							139.104.000,00			
	1					URUSAN PEMERINTAHAN WAJIB YANG BERKAITAN DENGAN PELAYANAN DASAR						115.920.000,00							139.104.000,00			
	1	01				URUSAN PEMERINTAHAN BIDANG PENDIDIKAN						115.920.000,00							139.104.000,00			

No	Kode					Urusan / Bidang Urusan / Program / Kegiatan / Sub Kegiatan	Indikator Program / Kegiatan / Sub Kegiatan	Target Akhir Periode Renstra OPD	Realisasi Capaian RENJA OPD Tahun 2022	Prakiraan Capaian Target RENJA OPD Tahun 2023	Capaian Kinerja Dan Kerangka Pendanaan						Kelompok Sasaran	Prakiraan Maju Rencana Tahun 2023		Perangkat Daerah Penanggung Jawab	
											Target 2024	Pagu Indikatif (Rp)	Lokasi	Sumber Dana	Prioritas			Target	Pagu Indikatif (Rp)		
															Nasional	Daerah					
52	1	01	02			PROGRAM PENGELOLAAN PENDIDIKAN	Angka Kelulusan (AL) SD/MI Angka Kelulusan (AL) SMP/MTs Angka Melanjutkan (AM) dari SD/MI ke SMP/MTs Angka Melek Huruf Penduduk Usia 15-24 Tahun, Perempuan dan laki-laki Angka Partisipasi Sekolah (APS) SD/MI/Paket A Angka Partisipasi Sekolah (APS) SMP/MTs/Paket B Angka Partisipasi Kasar (APK) PAUD Angka Partisipasi Kasar (APK) SD/MI/Paket A Angka Partisipasi Kasar (APK) SMP/MTs/Paket B Angka Partisipasi Murni (APM) SD/MI/Paket A Angka Partisipasi Murni (APM) SMP/MTs/Paket B Angka Putus Sekolah (APS) SD/MI Angka Putus Sekolah (APS) SMP/MTs Penduduk yang berusia >15 Tahun Melek Huruf (Tidak Buta Aksara) Persentase Guru Penggerak Jenjang PAUD Persentase Guru Penggerak Jenjang SD/MI Persentase Guru Penggerak Jenjang SMP/MTs Persentase Implementasi Kurikulum Merdeka Jenjang PAUD Persentase Implementasi Kurikulum Merdeka Jenjang SD/MI Persentase Implementasi Kurikulum Merdeka Jenjang SMP/MTs Persentase Sekolah Penggerak Jenjang PAUD Persentase Sekolah Penggerak Jenjang SD/MI Persentase Sekolah Penggerak Jenjang SMP/MTs Proporsi murid kelas 1 yang berhasil menamatkan Sekolah Dasar Rasio Guru/Murid Per Kelas Rata-Rata Sekolah Dasar Rasio Guru/Murid Sekolah Pendidikan Dasar Sekolah Pendidikan SD/MI Kondisi Bangunan Baik Sekolah Pendidikan SMP/MTs Kondisi Bangunan Baik	97Persen 100Persen 100Persen 100Persen 13Persen 11Persen 7,24Persen 100Persen 0Persen 0Persen 97Persen 100Persen 100Persen 0Persen 84Persen 99Persen 99Persen 100Persen 100Persen 100Persen 99,5Persen 96Persen 6,1Rasio 6,1Rasio 100Persen 24Persen 14Persen 12,82Persen 100Persen					100 Persen 100 Persen 100 Persen 100 Persen 100 Persen 97 Persen 97 Persen 82 Persen 100 Persen 100 Persen 95 Persen 95 Persen 0 Persen 0 Persen 100 Persen 4,83 Persen 7 Persen 9 Persen 100 Persen 100 Persen 100 Persen 99,5Persen 96Persen 6,1Rasio 6,1Rasio 100Persen 24Persen 14Persen 6,1 Rasio 95 Persen 99 Persen	115.920.000,00					96Persen 100Persen 100Persen 100Persen 100Persen 11Persen 9Persen 6,44Persen 100Persen 0Persen 0Persen 96Persen 100Persen 100Persen 83Persen 98Persen 98Persen 100Persen 100Persen 100Persen 99,5Persen 95,5Persen 6,1Rasio 6,1Rasio 100Persen 22Persen 12Persen 9,61Persen 100Persen	139.104.000,00	

No	Kode					Urusan / Bidang Urusan / Program / Kegiatan / Sub Kegiatan	Indikator Program / Kegiatan / Sub Kegiatan	Target Akhir Periode Renstra OPD	Realisasi Capaian RENJA OPD Tahun 2022	Prakiraan Capaian Target RENJA OPD Tahun 2023	Capaian Kinerja Dan Kerangka Pendanaan						Kelompok Sasaran	Prakiraan Maju Rencana Tahun 2023		Perangkat Daerah Penanggung Jawab		
											Target 2024	Pagu Indikatif (Rp)	Lokasi	Sumber Dana	Prioritas			Target	Pagu Indikatif (Rp)			
															Nasional	Daerah						
	1	01	02	2.01		Pengelolaan Pendidikan Sekolah Dasar	Angka Kelulusan (AL) SD/MI Angka Partisipasi Kasar (APK) SD/MI/Paket A Angka Partisipasi Kasar PAUD Angka Partisipasi Murni (APM) SD/MI/Paket A Angka Partisipasi Peserta Didik Angka Partisipasi Sekolah (APS) SD/MI/Paket A Angka Putus Sekolah (APS) SD/MI [deleted] Persentase Guru Penggerak Jenjang SD/ MI Persentase Implementasi Kurikulum Merdeka Jenjang SD/MI Persentase Sekolah Penggerak Jenjang SD/ MI Proporsi murid kelas 1 yang berhasil menamatkan sekolah dasar Rasio guru/murid per kelas rata-rata sekolah dasar Rasio Guru/Murid sekolah pendidikan dasar Sekolah Pendidikan SD/MI Kondisi bangunan baik	84% 14% 100% 6,1ratio 100% 6,1Ratio 96% 100% 97% 99% 0% 11% 100%			100 % 100 % 82 % 95 % 81 % 97 % 0 %  7 % 100 % 10 % 100 % 6,1 ratio 6,1 Ratio 95 %	115.920.000,00			-	1. Peningkatan daya saing sumber daya manusia yang mendorong penyerapan tenaga kerja 1. Peningkatan Pemerataan Kesejahteraan Sosial yang Adil dan Inklusif	-	82% 12% 100% 6,1ratio 100% 6,1Ratio 95,5% 100% 96% 98% 0% 9% 100%	139.104.000,00			
	1	01	02	2.01	0021	Penyediaan Biaya Personil Peserta Didik Sekolah Dasar																
							Jumlah Peserta Didik Sekolah Menengah Atas yang Menerima Biaya Personil Peserta Didik				336 Peserta Didik	115.920.000,00	- Kab. Penajam Paser Utara, Semua Kecamatan, Semua Kel/Desa	DANA TRANSFER UMUM-DANA BAGI HASIL	-	1. Peningkatan daya saing sumber daya manusia yang mendorong penyerapan tenaga kerja 1. Peningkatan Pemerataan Kesejahteraan Sosial yang Adil dan Inklusif	-		139.104.000,00	SD NEGERI 005 WARU		
						SD NEGERI 006 WARU						115.905.000,00							139.086.000,00			
	1					URUSAN PEMERINTAHAN WAJIB YANG BERKAITAN DENGAN PELAYANAN DASAR						115.905.000,00							139.086.000,00			
	1	01				URUSAN PEMERINTAHAN BIDANG PENDIDIKAN						115.905.000,00							139.086.000,00			



No	Kode					Urusan / Bidang Urusan / Program / Kegiatan / Sub Kegiatan	Indikator Program / Kegiatan / Sub Kegiatan	Target Akhir Periode Renstra OPD	Realisasi Capaian RENJA OPD Tahun 2022	Prakiraan Capaian Target RENJA OPD Tahun 2023	Capaian Kinerja Dan Kerangka Pendanaan						Kelompok Sasaran	Prakiraan Maju Rencana Tahun 2023		Perangkat Daerah Penanggung Jawab	
											Target 2024	Pagu Indikatif (Rp)	Lokasi	Sumber Dana	Prioritas			Target	Pagu Indikatif (Rp)		
															Nasional	Daerah					
53	1	01	02			PROGRAM PENGELOLAAN PENDIDIKAN	Angka Kelulusan (AL) SD/MI Angka Kelulusan (AL) SMP/MTs Angka Melanjutkan (AM) dari SD/MI ke SMP/MTs Angka Melek Huruf Penduduk Usia 15-24 Tahun, Perempuan dan laki-laki Angka Partisipasi Sekolah (APS) SD/MI/Paket A Angka Partisipasi Sekolah (APS) SMP/MTs/Paket B Angka Partisipasi Kasar (APK) PAUD Angka Partisipasi Kasar (APK) SD/MI/Paket A Angka Partisipasi Kasar (APK) SMP/MTs/Paket B Angka Partisipasi Murni (APM) SD/MI/Paket A Angka Partisipasi Murni (APM) SMP/MTs/Paket B Angka Putus Sekolah (APS) SD/MI Angka Putus Sekolah (APS) SMP/MTs Penduduk yang berusia >15 Tahun Melek Huruf (Tidak Buta Aksara) Persentase Guru Penggerak Jenjang PAUD Persentase Guru Penggerak Jenjang SD/MI Persentase Guru Penggerak Jenjang SMP/MTs Persentase Implementasi Kurikulum Merdeka Jenjang PAUD Persentase Implementasi Kurikulum Merdeka Jenjang SD/MI Persentase Implementasi Kurikulum Merdeka Jenjang SMP/MTs Persentase Sekolah Penggerak Jenjang PAUD Persentase Sekolah Penggerak Jenjang SD/MI Persentase Sekolah Penggerak Jenjang SMP/MTs Proporsi murid kelas 1 yang berhasil menamatkan Sekolah Dasar Rasio Guru/Murid Per Kelas Rata-Rata Sekolah Dasar Rasio Guru/Murid Sekolah Pendidikan Dasar Sekolah Pendidikan SD/MI Kondisi Bangunan Baik Sekolah Pendidikan SMP/MTs Kondisi Bangunan Baik	97Persen 100Persen 100Persen 100Persen 13Persen 11Persen 7,24Persen 100Persen 0Persen 0Persen 97Persen 100Persen 100Persen 0Persen 84Persen 99Persen 99Persen 100Persen 100Persen 100Persen 99,5Persen 96Persen 6,1Rasio 6,1Rasio 100Persen 24Persen 14Persen 12,82Persen 100Persen					100 Persen 100 Persen 100 Persen 100 Persen 100 Persen 97 Persen 97 Persen 82 Persen 100 Persen 100 Persen 95 Persen 95 Persen 0 Persen 0 Persen 100 Persen 4,83 Persen 7 Persen 9 Persen 100 Persen 100 Persen 100 Persen 99,5Persen 96Persen 6,41 Persen 10 Persen 20 Persen 100 Persen 6,1 Rasio 6,1 Rasio 95 Persen 99 Persen	115.905.000,00					96Persen 100Persen 100Persen 100Persen 100Persen 11Persen 9Persen 6,44Persen 100Persen 0Persen 0Persen 96Persen 100Persen 100Persen 83Persen 98Persen 98Persen 100Persen 100Persen 100Persen 99,5Persen 95,5Persen 6,1Rasio 6,1Rasio 100Persen 22Persen 12Persen 9,61Persen 100Persen	139.086.000,00	

No	Kode					Urusan / Bidang Urusan / Program / Kegiatan / Sub Kegiatan	Indikator Program / Kegiatan / Sub Kegiatan	Target Akhir Periode Renstra OPD	Realisasi Capaian RENJA OPD Tahun 2022	Prakiraan Capaian Target RENJA OPD Tahun 2023	Capaian Kinerja Dan Kerangka Pendanaan						Kelompok Sasaran	Prakiraan Maju Rencana Tahun 2023		Perangkat Daerah Penanggung Jawab		
											Target 2024	Pagu Indikatif (Rp)	Lokasi	Sumber Dana	Prioritas			Target	Pagu Indikatif (Rp)			
															Nasional	Daerah						
	1	01	02	2.01		Pengelolaan Pendidikan Sekolah Dasar	Angka Kelulusan (AL) SD/MI Angka Partisipasi Kasar (APK) SD/MI/Paket A Angka Partisipasi Kasar PAUD Angka Partisipasi Murni (APM) SD/MI/Paket A Angka Partisipasi Peserta Didik Angka Partisipasi Sekolah (APS) SD/MI/Paket A Angka Putus Sekolah (APS) SD/MI [deleted] Persentase Guru Penggerak Jenjang SD/ MI Persentase Implementasi Kurikulum Merdeka Jenjang SD/MI Persentase Sekolah Penggerak Jenjang SD/ MI Proporsi murid kelas 1 yang berhasil menamatkan sekolah dasar Rasio guru/murid per kelas rata-rata sekolah dasar Rasio Guru/Murid sekolah pendidikan dasar Sekolah Pendidikan SD/MI Kondisi bangunan baik	84% 14% 100% 6,1ratio 100% 6,1Ratio 96% 100% 97% 99% 0% 11% 100%			100 % 100 % 82 % 95 % 81 % 97 % 0 %  7 % 100 % 10 % 100 % 6,1 ratio 6,1 Ratio 95 %	115.905.000,00			-	1. Peningkatan daya saing sumber daya manusia yang mendorong penyerapan tenaga kerja 1. Peningkatan Pemerataan Kesejahteraan Sosial yang Adil dan Inklusif	-	82% 12% 100% 6,1ratio 100% 6,1Ratio 95,5% 100% 96% 98% 0% 9% 100%	139.086.000,00			
	1	01	02	2.01	0021	Penyediaan Biaya Personil Peserta Didik Sekolah Dasar																
							Jumlah Peserta Didik Sekolah Menengah Atas yang Menerima Biaya Personil Peserta Didik				249 Peserta Didik	115.905.000,00	- Kab. Penajam Paser Utara, Semua Kecamatan, Semua Kel/Desa	DANA TRANSFER UMUM-DANA BAGI HASIL	-	1. Peningkatan daya saing sumber daya manusia yang mendorong penyerapan tenaga kerja 1. Peningkatan Pemerataan Kesejahteraan Sosial yang Adil dan Inklusif	-		139.086.000,00	SD NEGERI 006 WARU		
						SD NEGERI 007 WARU						41.400.000,00							49.680.000,00			
	1					URUSAN PEMERINTAHAN WAJIB YANG BERKAITAN DENGAN PELAYANAN DASAR						41.400.000,00							49.680.000,00			
	1	01				URUSAN PEMERINTAHAN BIDANG PENDIDIKAN						41.400.000,00							49.680.000,00			

No	Kode					Urusan / Bidang Urusan / Program / Kegiatan / Sub Kegiatan	Indikator Program / Kegiatan / Sub Kegiatan	Target Akhir Periode Renstra OPD	Realisasi Capaian RENJA OPD Tahun 2022	Prakiraan Capaian Target RENJA OPD Tahun 2023	Capaian Kinerja Dan Kerangka Pendanaan						Kelompok Sasaran	Prakiraan Maju Rencana Tahun 2023		Perangkat Daerah Penanggung Jawab	
											Target 2024	Pagu Indikatif (Rp)	Lokasi	Sumber Dana	Prioritas			Target	Pagu Indikatif (Rp)		
															Nasional	Daerah					
54	1	01	02			PROGRAM PENGELOLAAN PENDIDIKAN	Angka Kelulusan (AL) SD/MI Angka Kelulusan (AL) SMP/MTs Angka Melanjutkan (AM) dari SD/MI ke SMP/MTs Angka Melek Huruf Penduduk Usia 15-24 Tahun, Perempuan dan laki-laki Angka Partisipasi Sekolah (APS) SD/MI/Paket A Angka Partisipasi Sekolah (APS) SMP/MTs/Paket B Angka Partisipasi Kasar (APK) PAUD Angka Partisipasi Kasar (APK) SD/MI/Paket A Angka Partisipasi Kasar (APK) SMP/MTs/Paket B Angka Partisipasi Murni (APM) SD/MI/Paket A Angka Partisipasi Murni (APM) SMP/MTs/Paket B Angka Putus Sekolah (APS) SD/MI Angka Putus Sekolah (APS) SMP/MTs Penduduk yang berusia >15 Tahun Melek Huruf (Tidak Buta Aksara) Persentase Guru Penggerak Jenjang PAUD Persentase Guru Penggerak Jenjang SD/MI Persentase Guru Penggerak Jenjang SMP/MTs Persentase Implementasi Kurikulum Merdeka Jenjang PAUD Persentase Implementasi Kurikulum Merdeka Jenjang SD/MI Persentase Implementasi Kurikulum Merdeka Jenjang SMP/MTs Persentase Sekolah Penggerak Jenjang PAUD Persentase Sekolah Penggerak Jenjang SD/MI Persentase Sekolah Penggerak Jenjang SMP/MTs Proporsi murid kelas 1 yang berhasil menamatkan Sekolah Dasar Rasio Guru/Murid Per Kelas Rata-Rata Sekolah Dasar Rasio Guru/Murid Sekolah Pendidikan Dasar Sekolah Pendidikan SD/MI Kondisi Bangunan Baik Sekolah Pendidikan SMP/MTs Kondisi Bangunan Baik	97Persen 100Persen 100Persen 100Persen 13Persen 11Persen 7,24Persen 100Persen 0Persen 0Persen 97Persen 100Persen 100Persen 0Persen 84Persen 99Persen 99Persen 100Persen 100Persen 100Persen 99,5Persen 96Persen 6,1Rasio 6,1Rasio 100Persen 24Persen 14Persen 12,82Persen 100Persen					100 Persen 100 Persen 100 Persen 100 Persen 100 Persen 97 Persen 97 Persen 82 Persen 100 Persen 100 Persen 95 Persen 95 Persen 0 Persen 0 Persen 100 Persen 4,83 Persen 7 Persen 9 Persen 100 Persen 100 Persen 100 Persen 99,5Persen 96Persen 6,41 Persen 10 Persen 20 Persen 100 Persen 6,1 Rasio 6,1 Rasio 95 Persen 99 Persen	41.400.000,00					96Persen 100Persen 100Persen 100Persen 100Persen 11Persen 9Persen 6,44Persen 100Persen 0Persen 0Persen 96Persen 100Persen 100Persen 83Persen 98Persen 98Persen 100Persen 100Persen 100Persen 99,5Persen 95,5Persen 6,1Rasio 6,1Rasio 100Persen 22Persen 12Persen 9,61Persen 100Persen	49.680.000,00	

No	Kode					Urusan / Bidang Urusan / Program / Kegiatan / Sub Kegiatan	Indikator Program / Kegiatan / Sub Kegiatan	Target Akhir Periode Renstra OPD	Realisasi Capaian RENJA OPD Tahun 2022	Prakiraan Capaian Target RENJA OPD Tahun 2023	Capaian Kinerja Dan Kerangka Pendanaan						Kelompok Sasaran	Prakiraan Maju Rencana Tahun 2023		Perangkat Daerah Penanggung Jawab		
											Target 2024	Pagu Indikatif (Rp)	Lokasi	Sumber Dana	Prioritas			Target	Pagu Indikatif (Rp)			
															Nasional	Daerah						
	1	01	02	2.01		Pengelolaan Pendidikan Sekolah Dasar	Angka Kelulusan (AL) SD/MI Angka Partisipasi Kasar (APK) SD/MI/Paket A Angka Partisipasi Kasar PAUD Angka Partisipasi Murni (APM) SD/MI/Paket A Angka Partisipasi Peserta Didik Angka Partisipasi Sekolah (APS) SD/MI/Paket A Angka Putus Sekolah (APS) SD/MI [deleted] Persentase Guru Penggerak Jenjang SD/ MI Persentase Implementasi Kurikulum Merdeka Jenjang SD/MI Persentase Sekolah Penggerak Jenjang SD/ MI Proporsi murid kelas 1 yang berhasil menamatkan sekolah dasar Rasio guru/murid per kelas rata-rata sekolah dasar Rasio Guru/Murid sekolah pendidikan dasar Sekolah Pendidikan SD/MI Kondisi bangunan baik	84% 14% 100% 6,1ratio 100% 6,1Ratio 96% 100% 97% 99% 0% 11% 100%			100 % 100 % 82 % 95 % 81 % 97 % 0 %  7 % 100 % 10 % 100 % 6,1 ratio 6,1 Ratio 95 %	41.400.000,00			-	1. Peningkatan daya saing sumber daya manusia yang mendorong penyerapan tenaga kerja 1. Peningkatan Pemerataan Kesejahteraan Sosial yang Adil dan Inklusif	-	82% 12% 100% 6,1ratio 100% 6,1Ratio 95,5% 100% 96% 98% 0% 9% 100%	49.680.000,00			
	1	01	02	2.01	0021	Penyediaan Biaya Personil Peserta Didik Sekolah Dasar																
							Jumlah Peserta Didik Sekolah Menengah Atas yang Menerima Biaya Personil Peserta Didik				120 Peserta Didik	41.400.000,00	- Kab. Penajam Paser Utara, Semua Kecamatan, Semua Kel/Desa	DANA TRANSFER UMUM-DANA BAGI HASIL	-	1. Peningkatan daya saing sumber daya manusia yang mendorong penyerapan tenaga kerja 1. Peningkatan Pemerataan Kesejahteraan Sosial yang Adil dan Inklusif	-		49.680.000,00	SD NEGERI 007 WARU		
						SD NEGERI 008 WARU						124.855.000,00							149.826.000,00			
	1					URUSAN PEMERINTAHAN WAJIB YANG BERKAITAN DENGAN PELAYANAN DASAR						124.855.000,00							149.826.000,00			
	1	01				URUSAN PEMERINTAHAN BIDANG PENDIDIKAN						124.855.000,00							149.826.000,00			

No	Kode					Urusan / Bidang Urusan / Program / Kegiatan / Sub Kegiatan	Indikator Program / Kegiatan / Sub Kegiatan	Target Akhir Periode Renstra OPD	Realisasi Capaian RENJA OPD Tahun 2022	Prakiraan Capaian Target RENJA OPD Tahun 2023	Capaian Kinerja Dan Kerangka Pendanaan						Kelompok Sasaran	Prakiraan Maju Rencana Tahun 2023		Perangkat Daerah Penanggung Jawab	
											Target 2024	Pagu Indikatif (Rp)	Lokasi	Sumber Dana	Prioritas			Target	Pagu Indikatif (Rp)		
															Nasional	Daerah					
55	1	01	02			PROGRAM PENGELOLAAN PENDIDIKAN	Angka Kelulusan (AL) SD/MI Angka Kelulusan (AL) SMP/MTs Angka Melanjutkan (AM) dari SD/MI ke SMP/MTs Angka Melek Huruf Penduduk Usia 15-24 Tahun, Perempuan dan laki-laki Angka Partisipasi Sekolah (APS) SD/MI/Paket A Angka Partisipasi Sekolah (APS) SMP/MTs/Paket B Angka Partisipasi Kasar (APK) PAUD Angka Partisipasi Kasar (APK) SD/MI/Paket A Angka Partisipasi Kasar (APK) SMP/MTs/Paket B Angka Partisipasi Murni (APM) SD/MI/Paket A Angka Partisipasi Murni (APM) SMP/MTs/Paket B Angka Putus Sekolah (APS) SD/MI Angka Putus Sekolah (APS) SMP/MTs Penduduk yang berusia >15 Tahun Melek Huruf (Tidak Buta Aksara) Persentase Guru Penggerak Jenjang PAUD Persentase Guru Penggerak Jenjang SD/MI Persentase Guru Penggerak Jenjang SMP/MTs Persentase Implementasi Kurikulum Merdeka Jenjang PAUD Persentase Implementasi Kurikulum Merdeka Jenjang SD/MI Persentase Implementasi Kurikulum Merdeka Jenjang SMP/MTs Persentase Sekolah Penggerak Jenjang PAUD Persentase Sekolah Penggerak Jenjang SD/MI Persentase Sekolah Penggerak Jenjang SMP/MTs Proporsi murid kelas 1 yang berhasil menamatkan Sekolah Dasar Rasio Guru/Murid Per Kelas Rata-Rata Sekolah Dasar Rasio Guru/Murid Sekolah Pendidikan Dasar Sekolah Pendidikan SD/MI Kondisi Bangunan Baik Sekolah Pendidikan SMP/MTs Kondisi Bangunan Baik	97Persen 100Persen 100Persen 100Persen 13Persen 11Persen 7,24Persen 100Persen 0Persen 0Persen 97Persen 100Persen 100Persen 0Persen 84Persen 99Persen 99Persen 100Persen 100Persen 100Persen 99,5Persen 96Persen 6,1Rasio 6,1Rasio 100Persen 24Persen 14Persen 12,82Persen 100Persen					100 Persen 100 Persen 100 Persen 100 Persen 100 Persen 97 Persen 97 Persen 82 Persen 100 Persen 100 Persen 95 Persen 95 Persen 0 Persen 0 Persen 100 Persen 4,83 Persen 7 Persen 9 Persen 100 Persen 100 Persen 100 Persen 99,5Persen 96Persen 6,1Rasio 6,1Rasio 100Persen 20 Persen 100 Persen 6,1 Rasio 6,1 Rasio 95 Persen 99 Persen	124.855.000,00					96Persen 100Persen 100Persen 100Persen 100Persen 11Persen 9Persen 6,44Persen 100Persen 0Persen 0Persen 96Persen 100Persen 100Persen 83Persen 98Persen 98Persen 100Persen 100Persen 100Persen 99,5Persen 95,5Persen 6,1Rasio 6,1Rasio 100Persen 22Persen 12Persen 9,61Persen 100Persen	149.826.000,00	

No	Kode					Urusan / Bidang Urusan / Program / Kegiatan / Sub Kegiatan	Indikator Program / Kegiatan / Sub Kegiatan	Target Akhir Periode Renstra OPD	Realisasi Capaian RENJA OPD Tahun 2022	Prakiraan Capaian Target RENJA OPD Tahun 2023	Capaian Kinerja Dan Kerangka Pendanaan						Kelompok Sasaran	Prakiraan Maju Rencana Tahun 2023		Perangkat Daerah Penanggung Jawab				
											Target 2024	Pagu Indikatif (Rp)	Lokasi	Sumber Dana	Prioritas			Target	Pagu Indikatif (Rp)					
															Nasional	Daerah								
	1	01	02	2.01		Pengelolaan Pendidikan Sekolah Dasar	Angka Kelulusan (AL) SD/MI Angka Partisipasi Kasar (APK) SD/MI/Paket A Angka Partisipasi Kasar PAUD Angka Partisipasi Murni (APM) SD/MI/Paket A Angka Partisipasi Peserta Didik Angka Partisipasi Sekolah (APS) SD/MI/Paket A Angka Putus Sekolah (APS) SD/MI [deleted] Persentase Guru Penggerak Jenjang SD/ MI Persentase Implementasi Kurikulum Merdeka Jenjang SD/MI Persentase Sekolah Penggerak Jenjang SD/ MI Proporsi murid kelas 1 yang berhasil menamatkan sekolah dasar Rasio guru/murid per kelas rata-rata sekolah dasar Rasio Guru/Murid sekolah pendidikan dasar Sekolah Pendidikan SD/MI Kondisi bangunan baik	84% 14% 100% 6,1ratio 100% 6,1Ratio 96% 100% 97% 99% 0% 11% 100%			100 % 100 % 82 % 95 % 81 % 97 % 0 %  7 % 100 % 10 % 100 % 6,1 ratio 6,1 Ratio 95 %	124.855.000,00			-	1. Peningkatan daya saing sumber daya manusia yang mendorong penyerapan tenaga kerja 1. Peningkatan Pemerataan Kesejahteraan Sosial yang Adil dan Inklusif	-	82% 12% 100% 6,1ratio 100% 6,1Ratio 95,5% 100% 96% 98% 0% 9% 100%	149.826.000,00					
	1	01	02	2.01	0021	Penyediaan Biaya Personil Peserta Didik Sekolah Dasar																		
							Jumlah Peserta Didik Sekolah Menengah Atas yang Menerima Biaya Personil Peserta Didik				159 Peserta Didik	124.855.000,00	- Kab. Penajam Paser Utara, Semua Kecamatan, Semua Kel/Desa	DANA TRANSFER UMUM-DANA BAGI HASIL	-	1. Peningkatan daya saing sumber daya manusia yang mendorong penyerapan tenaga kerja 1. Peningkatan Pemerataan Kesejahteraan Sosial yang Adil dan Inklusif	-		149.826.000,00	SD NEGERI 008 WARU				
						SD NEGERI 009 WARU						36.915.000,00							44.298.000,00					
	1					URUSAN PEMERINTAHAN WAJIB YANG BERKAITAN DENGAN PELAYANAN DASAR						36.915.000,00							44.298.000,00					
	1	01				URUSAN PEMERINTAHAN BIDANG PENDIDIKAN						36.915.000,00							44.298.000,00					

No	Kode					Urusan / Bidang Urusan / Program / Kegiatan / Sub Kegiatan	Indikator Program / Kegiatan / Sub Kegiatan	Target Akhir Periode Renstra OPD	Realisasi Capaian RENJA OPD Tahun 2022	Prakiraan Capaian Target RENJA OPD Tahun 2023	Capaian Kinerja Dan Kerangka Pendanaan						Kelompok Sasaran	Prakiraan Maju Rencana Tahun 2023		Perangkat Daerah Penanggung Jawab	
											Target 2024	Pagu Indikatif (Rp)	Lokasi	Sumber Dana	Prioritas			Target	Pagu Indikatif (Rp)		
															Nasional	Daerah					
56	1	01	02			PROGRAM PENGELOLAAN PENDIDIKAN	Angka Kelulusan (AL) SD/MI Angka Kelulusan (AL) SMP/MTs Angka Melanjutkan (AM) dari SD/MI ke SMP/MTs Angka Melek Huruf Penduduk Usia 15-24 Tahun, Perempuan dan laki-laki Angka Partisipasi Sekolah (APS) SD/MI/Paket A Angka Partisipasi Sekolah (APS) SMP/MTs/Paket B Angka Partisipasi Kasar (APK) PAUD Angka Partisipasi Kasar (APK) SD/MI/Paket A Angka Partisipasi Kasar (APK) SMP/MTs/Paket B Angka Partisipasi Murni (APM) SD/MI/Paket A Angka Partisipasi Murni (APM) SMP/MTs/Paket B Angka Putus Sekolah (APS) SD/MI Angka Putus Sekolah (APS) SMP/MTs Penduduk yang berusia >15 Tahun Melek Huruf (Tidak Buta Aksara) Persentase Guru Penggerak Jenjang PAUD Persentase Guru Penggerak Jenjang SD/MI Persentase Guru Penggerak Jenjang SMP/MTs Persentase Implementasi Kurikulum Merdeka Jenjang PAUD Persentase Implementasi Kurikulum Merdeka Jenjang SD/MI Persentase Implementasi Kurikulum Merdeka Jenjang SMP/MTs Persentase Sekolah Penggerak Jenjang PAUD Persentase Sekolah Penggerak Jenjang SD/MI Persentase Sekolah Penggerak Jenjang SMP/MTs Proporsi murid kelas 1 yang berhasil menamatkan Sekolah Dasar Rasio Guru/Murid Per Kelas Rata-Rata Sekolah Dasar Rasio Guru/Murid Sekolah Pendidikan Dasar Sekolah Pendidikan SD/MI Kondisi Bangunan Baik Sekolah Pendidikan SMP/MTs Kondisi Bangunan Baik	97Persen 100Persen 100Persen 100Persen 13Persen 11Persen 7,24Persen 100Persen 0Persen 0Persen 97Persen 100Persen 100Persen 0Persen 84Persen 99Persen 99Persen 100Persen 100Persen 100Persen 99,5Persen 96Persen 6,1Rasio 6,1Rasio 100Persen 24Persen 14Persen 12,82Persen 100Persen					100 Persen 100 Persen 100 Persen 100 Persen 100 Persen 97 Persen 97 Persen 82 Persen 100 Persen 100 Persen 95 Persen 95 Persen 0 Persen 0 Persen 100 Persen 4,83 Persen 7 Persen 9 Persen 100 Persen 100 Persen 100 Persen 99,5Persen 96Persen 6,41 Persen 10 Persen 20 Persen 100 Persen 6,1 Rasio 6,1 Rasio 95 Persen 99 Persen	36.915.000,00					96Persen 100Persen 100Persen 100Persen 100Persen 11Persen 9Persen 6,44Persen 100Persen 0Persen 0Persen 96Persen 100Persen 100Persen 83Persen 98Persen 98Persen 100Persen 100Persen 100Persen 99,5Persen 95,5Persen 6,1Rasio 6,1Rasio 100Persen 22Persen 12Persen 9,61Persen 100Persen	44.298.000,00	

No	Kode					Urusan / Bidang Urusan / Program / Kegiatan / Sub Kegiatan	Indikator Program / Kegiatan / Sub Kegiatan	Target Akhir Periode Renstra OPD	Realisasi Capaian RENJA OPD Tahun 2022	Prakiraan Capaian Target RENJA OPD Tahun 2023	Capaian Kinerja Dan Kerangka Pendanaan						Kelompok Sasaran	Prakiraan Maju Rencana Tahun 2023		Perangkat Daerah Penanggung Jawab		
											Target 2024	Pagu Indikatif (Rp)	Lokasi	Sumber Dana	Prioritas			Target	Pagu Indikatif (Rp)			
															Nasional	Daerah						
	1	01	02	2.01		Pengelolaan Pendidikan Sekolah Dasar	Angka Kelulusan (AL) SD/MI Angka Partisipasi Kasar (APK) SD/MI/Paket A Angka Partisipasi Kasar PAUD Angka Partisipasi Murni (APM) SD/MI/Paket A Angka Partisipasi Peserta Didik Angka Partisipasi Sekolah (APS) SD/MI/Paket A Angka Putus Sekolah (APS) SD/MI [deleted] Persentase Guru Penggerak Jenjang SD/ MI Persentase Implementasi Kurikulum Merdeka Jenjang SD/MI Persentase Sekolah Penggerak Jenjang SD/ MI Proporsi murid kelas 1 yang berhasil menamatkan sekolah dasar Rasio guru/murid per kelas rata-rata sekolah dasar Rasio Guru/Murid sekolah pendidikan dasar Sekolah Pendidikan SD/MI Kondisi bangunan baik	84% 14% 100% 6,1ratio 100% 6,1Ratio 96% 100% 97% 99% 0% 11% 100%			100 % 100 % 82 % 95 % 81 % 97 % 0 %  7 % 100 % 10 % 100 % 6,1 ratio 6,1 Ratio 95 %	36.915.000,00			-	1. Peningkatan daya saing sumber daya manusia yang mendorong penyerapan tenaga kerja 1. Peningkatan Pemerataan Kesejahteraan Sosial yang Adil dan Inklusif	-	82% 12% 100% 6,1ratio 100% 6,1Ratio 95,5% 100% 96% 98% 0% 9% 100%	44.298.000,00			
	1	01	02	2.01	0021	Penyediaan Biaya Personil Peserta Didik Sekolah Dasar																
							Jumlah Peserta Didik Sekolah Menengah Atas yang Menerima Biaya Personil Peserta Didik				107 Peserta Didik	36.915.000,00	- Kab. Penajam Paser Utara, Semua Kecamatan, Semua Kel/Desa	DANA TRANSFER UMUM-DANA BAGI HASIL	-	1. Peningkatan daya saing sumber daya manusia yang mendorong penyerapan tenaga kerja 1. Peningkatan Pemerataan Kesejahteraan Sosial yang Adil dan Inklusif	-		44.298.000,00	SD NEGERI 009 WARU		
						SD NEGERI 010 WARU						33.810.000,00							40.572.000,00			
	1					URUSAN PEMERINTAHAN WAJIB YANG BERKAITAN DENGAN PELAYANAN DASAR						33.810.000,00							40.572.000,00			
	1	01				URUSAN PEMERINTAHAN BIDANG PENDIDIKAN						33.810.000,00							40.572.000,00			



No	Kode					Urusan / Bidang Urusan / Program / Kegiatan / Sub Kegiatan	Indikator Program / Kegiatan / Sub Kegiatan	Target Akhir Periode Renstra OPD	Realisasi Capaian RENJA OPD Tahun 2022	Prakiraan Capaian Target RENJA OPD Tahun 2023	Capaian Kinerja Dan Kerangka Pendanaan						Kelompok Sasaran	Prakiraan Maju Rencana Tahun 2023		Perangkat Daerah Penanggung Jawab	
											Target 2024	Pagu Indikatif (Rp)	Lokasi	Sumber Dana	Prioritas			Target	Pagu Indikatif (Rp)		
															Nasional	Daerah					
57	1	01	02			PROGRAM PENGELOLAAN PENDIDIKAN	Angka Kelulusan (AL) SD/MI Angka Kelulusan (AL) SMP/MTs Angka Melanjutkan (AM) dari SD/MI ke SMP/MTs Angka Melek Huruf Penduduk Usia 15-24 Tahun, Perempuan dan laki-laki Angka Partisipasi Sekolah (APS) SD/MI/Paket A Angka Partisipasi Sekolah (APS) SMP/MTs/Paket B Angka Partisipasi Kasar (APK) PAUD Angka Partisipasi Kasar (APK) SD/MI/Paket A Angka Partisipasi Kasar (APK) SMP/MTs/Paket B Angka Partisipasi Murni (APM) SD/MI/Paket A Angka Partisipasi Murni (APM) SMP/MTs/Paket B Angka Putus Sekolah (APS) SD/MI Angka Putus Sekolah (APS) SMP/MTs Penduduk yang berusia >15 Tahun Melek Huruf (Tidak Buta Aksara) Persentase Guru Penggerak Jenjang PAUD Persentase Guru Penggerak Jenjang SD/MI Persentase Guru Penggerak Jenjang SMP/MTs Persentase Implementasi Kurikulum Merdeka Jenjang PAUD Persentase Implementasi Kurikulum Merdeka Jenjang SD/MI Persentase Implementasi Kurikulum Merdeka Jenjang SMP/MTs Persentase Sekolah Penggerak Jenjang PAUD Persentase Sekolah Penggerak Jenjang SD/MI Persentase Sekolah Penggerak Jenjang SMP/MTs Proporsi murid kelas 1 yang berhasil menamatkan Sekolah Dasar Rasio Guru/Murid Per Kelas Rata-Rata Sekolah Dasar Rasio Guru/Murid Sekolah Pendidikan Dasar Sekolah Pendidikan SD/MI Kondisi Bangunan Baik Sekolah Pendidikan SMP/MTs Kondisi Bangunan Baik	97Persen 100Persen 100Persen 100Persen 13Persen 11Persen 7,24Persen 100Persen 0Persen 0Persen 97Persen 100Persen 100Persen 0Persen 84Persen 99Persen 99Persen 100Persen 100Persen 100Persen 99,5Persen 96Persen 6,1Rasio 6,1Rasio 100Persen 24Persen 14Persen 12,82Persen 100Persen					100 Persen 100 Persen 100 Persen 100 Persen 100 Persen 97 Persen 97 Persen 82 Persen 100 Persen 100 Persen 95 Persen 95 Persen 0 Persen 0 Persen 100 Persen 4,83 Persen 7 Persen 9 Persen 100 Persen 100 Persen 100 Persen 99,5Persen 96Persen 6,41 Persen 10 Persen 20 Persen 100 Persen 6,1 Rasio 6,1 Rasio 95 Persen 99 Persen	33.810.000,00					96Persen 100Persen 100Persen 100Persen 100Persen 11Persen 9Persen 6,44Persen 100Persen 0Persen 0Persen 96Persen 100Persen 100Persen 83Persen 98Persen 98Persen 100Persen 100Persen 100Persen 99,5Persen 95,5Persen 6,1Rasio 6,1Rasio 100Persen 22Persen 12Persen 9,61Persen 100Persen	40.572.000,00	

No	Kode					Urusan / Bidang Urusan / Program / Kegiatan / Sub Kegiatan	Indikator Program / Kegiatan / Sub Kegiatan	Target Akhir Periode Renstra OPD	Realisasi Capaian RENJA OPD Tahun 2022	Prakiraan Capaian Target RENJA OPD Tahun 2023	Capaian Kinerja Dan Kerangka Pendanaan						Kelompok Sasaran	Prakiraan Maju Rencana Tahun 2023		Perangkat Daerah Penanggung Jawab		
											Target 2024	Pagu Indikatif (Rp)	Lokasi	Sumber Dana	Prioritas			Target	Pagu Indikatif (Rp)			
															Nasional	Daerah						
	1	01	02	2.01		Pengelolaan Pendidikan Sekolah Dasar	Angka Kelulusan (AL) SD/MI Angka Partisipasi Kasar (APK) SD/MI/Paket A Angka Partisipasi Kasar PAUD Angka Partisipasi Murni (APM) SD/MI/Paket A Angka Partisipasi Peserta Didik Angka Partisipasi Sekolah (APS) SD/MI/Paket A Angka Putus Sekolah (APS) SD/MI [deleted] Persentase Guru Penggerak Jenjang SD/ MI Persentase Implementasi Kurikulum Merdeka Jenjang SD/MI Persentase Sekolah Penggerak Jenjang SD/ MI Proporsi murid kelas 1 yang berhasil menamatkan sekolah dasar Rasio guru/murid per kelas rata-rata sekolah dasar Rasio Guru/Murid sekolah pendidikan dasar Sekolah Pendidikan SD/MI Kondisi bangunan baik	84% 14% 100% 6,1ratio 100% 6,1Ratio 96% 100% 97% 99% 0% 11% 100%			100 % 100 % 82 % 95 % 81 % 97 % 0 %  7 % 100 % 10 % 100 % 6,1 ratio 6,1 Ratio 95 %	33.810.000,00			-	1. Peningkatan daya saing sumber daya manusia yang mendorong penyerapan tenaga kerja 1. Peningkatan Pemerataan Kesejahteraan Sosial yang Adil dan Inklusif	-	82% 12% 100% 6,1ratio 100% 6,1Ratio 95,5% 100% 96% 98% 0% 9% 100%	40.572.000,00			
	1	01	02	2.01	0021	Penyediaan Biaya Personil Peserta Didik Sekolah Dasar																
							-				-	33.810.000,00	- Kab. Penajam Paser Utara, Semua Kecamatan, Semua Kel/Desa	-	-	1. Peningkatan daya saing sumber daya manusia yang mendorong penyerapan tenaga kerja 1. Peningkatan Pemerataan Kesejahteraan Sosial yang Adil dan Inklusif	-		40.572.000,00		SD NEGERI 010 WARU	
						SD NEGERI 011 WARU						58.650.000,00							70.380.000,00			
	1					URUSAN PEMERINTAHAN WAJIB YANG BERKAITAN DENGAN PELAYANAN DASAR						58.650.000,00								70.380.000,00		
	1	01				URUSAN PEMERINTAHAN BIDANG PENDIDIKAN						58.650.000,00								70.380.000,00		

No	Kode					Urusan / Bidang Urusan / Program / Kegiatan / Sub Kegiatan	Indikator Program / Kegiatan / Sub Kegiatan	Target Akhir Periode Renstra OPD	Realisasi Capaian RENJA OPD Tahun 2022	Prakiraan Capaian Target RENJA OPD Tahun 2023	Capaian Kinerja Dan Kerangka Pendanaan						Kelompok Sasaran	Prakiraan Maju Rencana Tahun 2023		Perangkat Daerah Penanggung Jawab	
											Target 2024	Pagu Indikatif (Rp)	Lokasi	Sumber Dana	Prioritas			Target	Pagu Indikatif (Rp)		
															Nasional	Daerah					
58	1	01	02			PROGRAM PENGELOLAAN PENDIDIKAN	Angka Kelulusan (AL) SD/MI Angka Kelulusan (AL) SMP/MTs Angka Melanjutkan (AM) dari SD/MI ke SMP/MTs Angka Melek Huruf Penduduk Usia 15-24 Tahun, Perempuan dan laki-laki Angka Partisipasi Sekolah (APS) SD/MI/Paket A Angka Partisipasi Sekolah (APS) SMP/MTs/Paket B Angka Partisipasi Kasar (APK) PAUD Angka Partisipasi Kasar (APK) SD/MI/Paket A Angka Partisipasi Kasar (APK) SMP/MTs/Paket B Angka Partisipasi Murni (APM) SD/MI/Paket A Angka Partisipasi Murni (APM) SMP/MTs/Paket B Angka Putus Sekolah (APS) SD/MI Angka Putus Sekolah (APS) SMP/MTs Penduduk yang berusia >15 Tahun Melek Huruf (Tidak Buta Aksara) Persentase Guru Penggerak Jenjang PAUD Persentase Guru Penggerak Jenjang SD/MI Persentase Guru Penggerak Jenjang SMP/MTs Persentase Implementasi Kurikulum Merdeka Jenjang PAUD Persentase Implementasi Kurikulum Merdeka Jenjang SD/MI Persentase Implementasi Kurikulum Merdeka Jenjang SMP/MTs Persentase Sekolah Penggerak Jenjang PAUD Persentase Sekolah Penggerak Jenjang SD/MI Persentase Sekolah Penggerak Jenjang SMP/MTs Proporsi murid kelas 1 yang berhasil menamatkan Sekolah Dasar Rasio Guru/Murid Per Kelas Rata-Rata Sekolah Dasar Rasio Guru/Murid Sekolah Pendidikan Dasar Sekolah Pendidikan SD/MI Kondisi Bangunan Baik Sekolah Pendidikan SMP/MTs Kondisi Bangunan Baik	97Persen 100Persen 100Persen 100Persen 13Persen 11Persen 7,24Persen 100Persen 0Persen 0Persen 97Persen 100Persen 100Persen 0Persen 84Persen 99Persen 99Persen 100Persen 100Persen 100Persen 99,5Persen 96Persen 6,1Rasio 6,1Rasio 100Persen 24Persen 14Persen 12,82Persen 100Persen					100 Persen 100 Persen 100 Persen 100 Persen 100 Persen 97 Persen 97 Persen 82 Persen 100 Persen 100 Persen 95 Persen 95 Persen 0 Persen 0 Persen 100 Persen 4,83 Persen 7 Persen 9 Persen 100 Persen 100 Persen 100 Persen 100 Persen 6,41 Persen 10 Persen 20 Persen 100 Persen 6,1 Rasio 6,1 Rasio 95 Persen 99 Persen	58.650.000,00					96Persen 100Persen 100Persen 100Persen 11Persen 9Persen 6,44Persen 100Persen 0Persen 0Persen 96Persen 100Persen 100Persen 83Persen 98Persen 98Persen 100Persen 100Persen 100Persen 99,5Persen 95,5Persen 6,1Rasio 6,1Rasio 100Persen 22Persen 12Persen 9,61Persen 100Persen	70.380.000,00	

No	Kode					Urusan / Bidang Urusan / Program / Kegiatan / Sub Kegiatan	Indikator Program / Kegiatan / Sub Kegiatan	Target Akhir Periode Renstra OPD	Realisasi Capaian RENJA OPD Tahun 2022	Prakiraan Capaian Target RENJA OPD Tahun 2023	Capaian Kinerja Dan Kerangka Pendanaan						Kelompok Sasaran	Prakiraan Maju Rencana Tahun 2023		Perangkat Daerah Penanggung Jawab		
											Target 2024	Pagu Indikatif (Rp)	Lokasi	Sumber Dana	Prioritas			Target	Pagu Indikatif (Rp)			
															Nasional	Daerah						
	1	01	02	2.01		Pengelolaan Pendidikan Sekolah Dasar	Angka Kelulusan (AL) SD/MI Angka Partisipasi Kasar (APK) SD/MI/Paket A Angka Partisipasi Kasar PAUD Angka Partisipasi Murni (APM) SD/MI/Paket A Angka Partisipasi Peserta Didik Angka Partisipasi Sekolah (APS) SD/MI/Paket A Angka Putus Sekolah (APS) SD/MI [deleted] Persentase Guru Penggerak Jenjang SD/ MI Persentase Implementasi Kurikulum Merdeka Jenjang SD/MI Persentase Sekolah Penggerak Jenjang SD/ MI Proporsi murid kelas 1 yang berhasil menamatkan sekolah dasar Rasio guru/murid per kelas rata-rata sekolah dasar Rasio Guru/Murid sekolah pendidikan dasar Sekolah Pendidikan SD/MI Kondisi bangunan baik	84% 14% 100% 6,1ratio 100% 6,1Ratio 96% 100% 97% 99% 0% 11% 100%			100 % 100 % 82 % 95 % 81 % 97 % 0 %  7 % 100 % 10 % 100 % 6,1 ratio 6,1 Ratio 95 %	58.650.000,00			-	1. Peningkatan daya saing sumber daya manusia yang mendorong penyerapan tenaga kerja 1. Peningkatan Pemerataan Kesejahteraan Sosial yang Adil dan Inklusif	-	82% 12% 100% 6,1ratio 100% 6,1Ratio 95,5% 100% 96% 98% 0% 9% 100%	70.380.000,00			
	1	01	02	2.01	0021	Penyediaan Biaya Personil Peserta Didik Sekolah Dasar																
							Jumlah Peserta Didik Sekolah Menengah Atas yang Menerima Biaya Personil Peserta Didik				170 Peserta Didik	58.650.000,00	- Kab. Penajam Paser Utara, Semua Kecamatan, Semua Kel/Desa	DANA TRANSFER UMUM-DANA BAGI HASIL	-	1. Peningkatan daya saing sumber daya manusia yang mendorong penyerapan tenaga kerja 1. Peningkatan Pemerataan Kesejahteraan Sosial yang Adil dan Inklusif	-		70.380.000,00	SD NEGERI 011 WARU		
						SD NEGERI 001 BABULU						90.390.000,00						108.468.000,00				
	1					URUSAN PEMERINTAHAN WAJIB YANG BERKAITAN DENGAN PELAYANAN DASAR						90.390.000,00							108.468.000,00			
	1	01				URUSAN PEMERINTAHAN BIDANG PENDIDIKAN						90.390.000,00							108.468.000,00			

No	Kode					Urusan / Bidang Urusan / Program / Kegiatan / Sub Kegiatan	Indikator Program / Kegiatan / Sub Kegiatan	Target Akhir Periode Renstra OPD	Realisasi Capaian RENJA OPD Tahun 2022	Prakiraan Capaian Target RENJA OPD Tahun 2023	Capaian Kinerja Dan Kerangka Pendanaan						Kelompok Sasaran	Prakiraan Maju Rencana Tahun 2023		Perangkat Daerah Penanggung Jawab	
											Target 2024	Pagu Indikatif (Rp)	Lokasi	Sumber Dana	Prioritas			Target	Pagu Indikatif (Rp)		
															Nasional	Daerah					
59	1	01	02			PROGRAM PENGELOLAAN PENDIDIKAN	Angka Kelulusan (AL) SD/MI Angka Kelulusan (AL) SMP/MTs Angka Melanjutkan (AM) dari SD/MI ke SMP/MTs Angka Melek Huruf Penduduk Usia 15-24 Tahun, Perempuan dan laki-laki Angka Partisipasi Sekolah (APS) SD/MI/Paket A Angka Partisipasi Sekolah (APS) SMP/MTs/Paket B Angka Partisipasi Kasar (APK) PAUD Angka Partisipasi Kasar (APK) SD/MI/Paket A Angka Partisipasi Kasar (APK) SMP/MTs/Paket B Angka Partisipasi Murni (APM) SD/MI/Paket A Angka Partisipasi Murni (APM) SMP/MTs/Paket B Angka Putus Sekolah (APS) SD/MI Angka Putus Sekolah (APS) SMP/MTs Penduduk yang berusia >15 Tahun Melek Huruf (Tidak Buta Aksara) Persentase Guru Penggerak Jenjang PAUD Persentase Guru Penggerak Jenjang SD/MI Persentase Guru Penggerak Jenjang SMP/MTs Persentase Implementasi Kurikulum Merdeka Jenjang PAUD Persentase Implementasi Kurikulum Merdeka Jenjang SD/MI Persentase Implementasi Kurikulum Merdeka Jenjang SMP/MTs Persentase Sekolah Penggerak Jenjang PAUD Persentase Sekolah Penggerak Jenjang SD/MI Persentase Sekolah Penggerak Jenjang SMP/MTs Proporsi murid kelas 1 yang berhasil menamatkan Sekolah Dasar Rasio Guru/Murid Per Kelas Rata-Rata Sekolah Dasar Rasio Guru/Murid Sekolah Pendidikan Dasar Sekolah Pendidikan SD/MI Kondisi Bangunan Baik Sekolah Pendidikan SMP/MTs Kondisi Bangunan Baik	97Persen 100Persen 100Persen 100Persen 13Persen 11Persen 7,24Persen 100Persen 0Persen 0Persen 97Persen 100Persen 100Persen 0Persen 84Persen 99Persen 99Persen 100Persen 100Persen 100Persen 99,5Persen 96Persen 6,1Rasio 6,1Rasio 100Persen 24Persen 14Persen 12,82Persen 100Persen					100 Persen 100 Persen 100 Persen 100 Persen 100 Persen 97 Persen 97 Persen 82 Persen 100 Persen 100 Persen 95 Persen 95 Persen 0 Persen 0 Persen 100 Persen 4,83 Persen 7 Persen 9 Persen 100 Persen 100 Persen 100 Persen 99,5Persen 96Persen 6,41 Persen 10 Persen 20 Persen 100 Persen 6,1 Rasio 6,1 Rasio 95 Persen 99 Persen	90.390.000,00					96Persen 100Persen 100Persen 100Persen 100Persen 11Persen 9Persen 6,44Persen 100Persen 0Persen 0Persen 96Persen 100Persen 100Persen 83Persen 98Persen 98Persen 100Persen 100Persen 100Persen 99,5Persen 95,5Persen 6,1Rasio 6,1Rasio 100Persen 22Persen 12Persen 9,61Persen 100Persen	108.468.000,00	

No	Kode					Urusan / Bidang Urusan / Program / Kegiatan / Sub Kegiatan	Indikator Program / Kegiatan / Sub Kegiatan	Target Akhir Periode Renstra OPD	Realisasi Capaian RENJA OPD Tahun 2022	Prakiraan Capaian Target RENJA OPD Tahun 2023	Capaian Kinerja Dan Kerangka Pendanaan						Kelompok Sasaran	Prakiraan Maju Rencana Tahun 2023		Perangkat Daerah Penanggung Jawab		
											Target 2024	Pagu Indikatif (Rp)	Lokasi	Sumber Dana	Prioritas			Target	Pagu Indikatif (Rp)			
															Nasional	Daerah						
	1	01	02	2.01		Pengelolaan Pendidikan Sekolah Dasar	Angka Kelulusan (AL) SD/MI Angka Partisipasi Kasar (APK) SD/MI/Paket A Angka Partisipasi Kasar PAUD Angka Partisipasi Murni (APM) SD/MI/Paket A Angka Partisipasi Peserta Didik Angka Partisipasi Sekolah (APS) SD/MI/Paket A Angka Putus Sekolah (APS) SD/MI [deleted] Persentase Guru Penggerak Jenjang SD/ MI Persentase Implementasi Kurikulum Merdeka Jenjang SD/MI Persentase Sekolah Penggerak Jenjang SD/ MI Proporsi murid kelas 1 yang berhasil menamatkan sekolah dasar Rasio guru/murid per kelas rata-rata sekolah dasar Rasio Guru/Murid sekolah pendidikan dasar Sekolah Pendidikan SD/MI Kondisi bangunan baik	84% 14% 100% 6,1ratio 100% 6,1Ratio 96% 100% 97% 99% 0% 11% 100%			100 % 100 % 82 % 95 % 81 % 97 % 0 %  7 % 100 % 10 % 100 % 6,1 ratio 6,1 Ratio 95 %	90.390.000,00			-	1. Peningkatan daya saing sumber daya manusia yang mendorong penyerapan tenaga kerja 1. Peningkatan Pemerataan Kesejahteraan Sosial yang Adil dan Inklusif	-	82% 12% 100% 6,1ratio 100% 6,1Ratio 95,5% 100% 96% 98% 0% 9% 100%	108.468.000,00			
	1	01	02	2.01	0021	Penyediaan Biaya Personil Peserta Didik Sekolah Dasar																
							Jumlah Peserta Didik Sekolah Menengah Atas yang Menerima Biaya Personil Peserta Didik				262 Peserta Didik	90.390.000,00	- Kab. Penajam Paser Utara, Semua Kecamatan, Semua Kel/Desa	DANA TRANSFER UMUM-DANA BAGI HASIL	-	1. Peningkatan daya saing sumber daya manusia yang mendorong penyerapan tenaga kerja 1. Peningkatan Pemerataan Kesejahteraan Sosial yang Adil dan Inklusif	-		108.468.000,00	SD NEGERI 001 BABULU		
						SD NEGERI 002 BABULU						128.650.000,00							154.380.000,00			
	1					URUSAN PEMERINTAHAN WAJIB YANG BERKAITAN DENGAN PELAYANAN DASAR						128.650.000,00							154.380.000,00			
	1	01				URUSAN PEMERINTAHAN BIDANG PENDIDIKAN						128.650.000,00							154.380.000,00			

No	Kode					Urusan / Bidang Urusan / Program / Kegiatan / Sub Kegiatan	Indikator Program / Kegiatan / Sub Kegiatan	Target Akhir Periode Renstra OPD	Realisasi Capaian RENJA OPD Tahun 2022	Prakiraan Capaian Target RENJA OPD Tahun 2023	Capaian Kinerja Dan Kerangka Pendanaan						Kelompok Sasaran	Prakiraan Maju Rencana Tahun 2023		Perangkat Daerah Penanggung Jawab	
											Target 2024	Pagu Indikatif (Rp)	Lokasi	Sumber Dana	Prioritas			Target	Pagu Indikatif (Rp)		
															Nasional	Daerah					
60	1	01	02			PROGRAM PENGELOLAAN PENDIDIKAN	Angka Kelulusan (AL) SD/MI Angka Kelulusan (AL) SMP/MTs Angka Melanjutkan (AM) dari SD/MI ke SMP/MTs Angka Melek Huruf Penduduk Usia 15-24 Tahun, Perempuan dan laki-laki Angka Partisipasi Sekolah (APS) SD/MI/Paket A Angka Partisipasi Sekolah (APS) SMP/MTs/Paket B Angka Partisipasi Kasar (APK) PAUD Angka Partisipasi Kasar (APK) SD/MI/Paket A Angka Partisipasi Kasar (APK) SMP/MTs/Paket B Angka Partisipasi Murni (APM) SD/MI/Paket A Angka Partisipasi Murni (APM) SMP/MTs/Paket B Angka Putus Sekolah (APS) SD/MI Angka Putus Sekolah (APS) SMP/MTs Penduduk yang berusia >15 Tahun Melek Huruf (Tidak Buta Aksara) Persentase Guru Penggerak Jenjang PAUD Persentase Guru Penggerak Jenjang SD/MI Persentase Guru Penggerak Jenjang SMP/MTs Persentase Implementasi Kurikulum Merdeka Jenjang PAUD Persentase Implementasi Kurikulum Merdeka Jenjang SD/MI Persentase Implementasi Kurikulum Merdeka Jenjang SMP/MTs Persentase Sekolah Penggerak Jenjang PAUD Persentase Sekolah Penggerak Jenjang SD/MI Persentase Sekolah Penggerak Jenjang SMP/MTs Proporsi murid kelas 1 yang berhasil menamatkan Sekolah Dasar Rasio Guru/Murid Per Kelas Rata-Rata Sekolah Dasar Rasio Guru/Murid Sekolah Pendidikan Dasar Sekolah Pendidikan SD/MI Kondisi Bangunan Baik Sekolah Pendidikan SMP/MTs Kondisi Bangunan Baik	97Persen 100Persen 100Persen 100Persen 13Persen 11Persen 7,24Persen 100Persen 0Persen 0Persen 97Persen 100Persen 100Persen 0Persen 84Persen 99Persen 99Persen 100Persen 100Persen 100Persen 99,5Persen 96Persen 6,1Rasio 6,1Rasio 100Persen 24Persen 14Persen 12,82Persen 100Persen					100 Persen 100 Persen 100 Persen 100 Persen 100 Persen 97 Persen 97 Persen 82 Persen 100 Persen 100 Persen 95 Persen 95 Persen 0 Persen 0 Persen 100 Persen 4,83 Persen 7 Persen 9 Persen 100 Persen 100 Persen 100 Persen 99,5Persen 96Persen 6,41 Persen 10 Persen 20 Persen 100 Persen 6,1 Rasio 6,1 Rasio 95 Persen 99 Persen	128.650.000,00					96Persen 100Persen 100Persen 100Persen 100Persen 11Persen 9Persen 6,44Persen 100Persen 0Persen 0Persen 96Persen 100Persen 100Persen 83Persen 98Persen 98Persen 100Persen 100Persen 100Persen 99,5Persen 95,5Persen 6,1Rasio 6,1Rasio 100Persen 22Persen 12Persen 9,61Persen 100Persen	154.380.000,00	

No	Kode					Urusan / Bidang Urusan / Program / Kegiatan / Sub Kegiatan	Indikator Program / Kegiatan / Sub Kegiatan	Target Akhir Periode Renstra OPD	Realisasi Capaian RENJA OPD Tahun 2022	Prakiraan Capaian Target RENJA OPD Tahun 2023	Capaian Kinerja Dan Kerangka Pendanaan						Kelompok Sasaran	Prakiraan Maju Rencana Tahun 2023		Perangkat Daerah Penanggung Jawab		
											Target 2024	Pagu Indikatif (Rp)	Lokasi	Sumber Dana	Prioritas			Target	Pagu Indikatif (Rp)			
															Nasional	Daerah						
	1	01	02	2.01		Pengelolaan Pendidikan Sekolah Dasar	Angka Kelulusan (AL) SD/MI Angka Partisipasi Kasar (APK) SD/MI/Paket A Angka Partisipasi Kasar PAUD Angka Partisipasi Murni (APM) SD/MI/Paket A Angka Partisipasi Peserta Didik Angka Partisipasi Sekolah (APS) SD/MI/Paket A Angka Putus Sekolah (APS) SD/MI [deleted] Persentase Guru Penggerak Jenjang SD/ MI Persentase Implementasi Kurikulum Merdeka Jenjang SD/MI Persentase Sekolah Penggerak Jenjang SD/ MI Proporsi murid kelas 1 yang berhasil menamatkan sekolah dasar Rasio guru/murid per kelas rata-rata sekolah dasar Rasio Guru/Murid sekolah pendidikan dasar Sekolah Pendidikan SD/MI Kondisi bangunan baik	84% 14% 100% 6,1ratio 100% 6,1Ratio 96% 100% 97% 99% 0% 11% 100%			100 % 100 % 82 % 95 % 81 % 97 % 0 %  7 % 100 % 10 % 100 % 6,1 ratio 6,1 Ratio 95 %	128.650.000,00			-	1. Peningkatan daya saing sumber daya manusia yang mendorong penyerapan tenaga kerja 1. Peningkatan Pemerataan Kesejahteraan Sosial yang Adil dan Inklusif	-	82% 12% 100% 6,1ratio 100% 6,1Ratio 95,5% 100% 96% 98% 0% 9% 100%	154.380.000,00			
	1	01	02	2.01	0021	Penyediaan Biaya Personil Peserta Didik Sekolah Dasar																
							Jumlah Peserta Didik Sekolah Menengah Atas yang Menerima Biaya Personil Peserta Didik				170 Peserta Didik	128.650.000,00	- Kab. Penajam Paser Utara, Semua Kecamatan, Semua Kel/Desa	DANA TRANSFER UMUM-DANA BAGI HASIL	-	1. Peningkatan daya saing sumber daya manusia yang mendorong penyerapan tenaga kerja 1. Peningkatan Pemerataan Kesejahteraan Sosial yang Adil dan Inklusif	-		154.380.000,00	SD NEGERI 002 BABULU		
						SD NEGERI 003 BABULU						50.370.000,00						60.444.000,00				
	1					URUSAN PEMERINTAHAN WAJIB YANG BERKAITAN DENGAN PELAYANAN DASAR						50.370.000,00							60.444.000,00			
	1	01				URUSAN PEMERINTAHAN BIDANG PENDIDIKAN						50.370.000,00							60.444.000,00			



No	Kode					Urusan / Bidang Urusan / Program / Kegiatan / Sub Kegiatan	Indikator Program / Kegiatan / Sub Kegiatan	Target Akhir Periode Renstra OPD	Realisasi Capaian RENJA OPD Tahun 2022	Prakiraan Capaian Target RENJA OPD Tahun 2023	Capaian Kinerja Dan Kerangka Pendanaan						Kelompok Sasaran	Prakiraan Maju Rencana Tahun 2023		Perangkat Daerah Penanggung Jawab	
											Target 2024	Pagu Indikatif (Rp)	Lokasi	Sumber Dana	Prioritas			Target	Pagu Indikatif (Rp)		
															Nasional	Daerah					
61	1	01	02			PROGRAM PENGELOLAAN PENDIDIKAN	Angka Kelulusan (AL) SD/MI Angka Kelulusan (AL) SMP/MTs Angka Melanjutkan (AM) dari SD/MI ke SMP/MTs Angka Melek Huruf Penduduk Usia 15-24 Tahun, Perempuan dan laki-laki Angka Partisipasi Sekolah (APS) SD/MI/Paket A Angka Partisipasi Sekolah (APS) SMP/MTs/Paket B Angka Partisipasi Kasar (APK) PAUD Angka Partisipasi Kasar (APK) SD/MI/Paket A Angka Partisipasi Kasar (APK) SMP/MTs/Paket B Angka Partisipasi Murni (APM) SD/MI/Paket A Angka Partisipasi Murni (APM) SMP/MTs/Paket B Angka Putus Sekolah (APS) SD/MI Angka Putus Sekolah (APS) SMP/MTs Penduduk yang berusia >15 Tahun Melek Huruf (Tidak Buta Aksara) Persentase Guru Penggerak Jenjang PAUD Persentase Guru Penggerak Jenjang SD/MI Persentase Guru Penggerak Jenjang SMP/MTs Persentase Implementasi Kurikulum Merdeka Jenjang PAUD Persentase Implementasi Kurikulum Merdeka Jenjang SD/MI Persentase Implementasi Kurikulum Merdeka Jenjang SMP/MTs Persentase Sekolah Penggerak Jenjang PAUD Persentase Sekolah Penggerak Jenjang SD/MI Persentase Sekolah Penggerak Jenjang SMP/MTs Proporsi murid kelas 1 yang berhasil menamatkan Sekolah Dasar Rasio Guru/Murid Per Kelas Rata-Rata Sekolah Dasar Rasio Guru/Murid Sekolah Pendidikan Dasar Sekolah Pendidikan SD/MI Kondisi Bangunan Baik Sekolah Pendidikan SMP/MTs Kondisi Bangunan Baik	97Persen 100Persen 100Persen 100Persen 13Persen 11Persen 7,24Persen 100Persen 0Persen 0Persen 97Persen 100Persen 100Persen 0Persen 84Persen 99Persen 99Persen 100Persen 100Persen 100Persen 99,5Persen 96Persen 6,1Rasio 6,1Rasio 100Persen 24Persen 14Persen 12,82Persen 100Persen					100 Persen 100 Persen 100 Persen 100 Persen 100 Persen 97 Persen 97 Persen 82 Persen 100 Persen 100 Persen 95 Persen 95 Persen 0 Persen 0 Persen 100 Persen 4,83 Persen 7 Persen 9 Persen 100 Persen 100 Persen 100 Persen 99,5Persen 96Persen 6,41 Persen 10 Persen 20 Persen 100 Persen 6,1 Rasio 6,1 Rasio 95 Persen 99 Persen	50.370.000,00					96Persen 100Persen 100Persen 100Persen 100Persen 11Persen 9Persen 6,44Persen 100Persen 0Persen 0Persen 96Persen 100Persen 100Persen 83Persen 98Persen 98Persen 100Persen 100Persen 100Persen 99,5Persen 95,5Persen 6,1Rasio 6,1Rasio 100Persen 22Persen 12Persen 9,61Persen 100Persen	60.444.000,00	

No	Kode					Urusan / Bidang Urusan / Program / Kegiatan / Sub Kegiatan	Indikator Program / Kegiatan / Sub Kegiatan	Target Akhir Periode Renstra OPD	Realisasi Capaian RENJA OPD Tahun 2022	Prakiraan Capaian Target RENJA OPD Tahun 2023	Capaian Kinerja Dan Kerangka Pendanaan						Kelompok Sasaran	Prakiraan Maju Rencana Tahun 2023		Perangkat Daerah Penanggung Jawab		
											Target 2024	Pagu Indikatif (Rp)	Lokasi	Sumber Dana	Prioritas			Target	Pagu Indikatif (Rp)			
															Nasional	Daerah						
	1	01	02	2.01		Pengelolaan Pendidikan Sekolah Dasar	Angka Kelulusan (AL) SD/MI Angka Partisipasi Kasar (APK) SD/MI/Paket A Angka Partisipasi Kasar PAUD Angka Partisipasi Murni (APM) SD/MI/Paket A Angka Partisipasi Peserta Didik Angka Partisipasi Sekolah (APS) SD/MI/Paket A Angka Putus Sekolah (APS) SD/MI [deleted] Persentase Guru Penggerak Jenjang SD/ MI Persentase Implementasi Kurikulum Merdeka Jenjang SD/MI Persentase Sekolah Penggerak Jenjang SD/ MI Proporsi murid kelas 1 yang berhasil menamatkan sekolah dasar Rasio guru/murid per kelas rata-rata sekolah dasar Rasio Guru/Murid sekolah pendidikan dasar Sekolah Pendidikan SD/MI Kondisi bangunan baik	84% 14% 100% 6,1ratio 100% 6,1Ratio 96% 100% 97% 99% 0% 11% 100%			100 % 100 % 82 % 95 % 81 % 97 % 0 %  7 % 100 % 10 % 100 % 6,1 ratio 6,1 Ratio 95 %	50.370.000,00			-	1. Peningkatan daya saing sumber daya manusia yang mendorong penyerapan tenaga kerja 1. Peningkatan Pemerataan Kesejahteraan Sosial yang Adil dan Inklusif	-	82% 12% 100% 6,1ratio 100% 6,1Ratio 95,5% 100% 96% 98% 0% 9% 100%	60.444.000,00			
	1	01	02	2.01	0021	Penyediaan Biaya Personil Peserta Didik Sekolah Dasar																
							Jumlah Peserta Didik Sekolah Menengah Atas yang Menerima Biaya Personil Peserta Didik				146 Peserta Didik	50.370.000,00	- Kab. Penajam Paser Utara, Semua Kecamatan, Semua Kel/Desa	DANA TRANSFER UMUM-DANA BAGI HASIL	-	1. Peningkatan daya saing sumber daya manusia yang mendorong penyerapan tenaga kerja 1. Peningkatan Pemerataan Kesejahteraan Sosial yang Adil dan Inklusif	-		60.444.000,00	SD NEGERI 003 BABULU		
						SD NEGERI 004 BABULU						63.480.000,00							76.176.000,00			
	1					URUSAN PEMERINTAHAN WAJIB YANG BERKAITAN DENGAN PELAYANAN DASAR						63.480.000,00								76.176.000,00		
	1	01				URUSAN PEMERINTAHAN BIDANG PENDIDIKAN						63.480.000,00								76.176.000,00		

No	Kode					Urusan / Bidang Urusan / Program / Kegiatan / Sub Kegiatan	Indikator Program / Kegiatan / Sub Kegiatan	Target Akhir Periode Renstra OPD	Realisasi Capaian RENJA OPD Tahun 2022	Prakiraan Capaian Target RENJA OPD Tahun 2023	Capaian Kinerja Dan Kerangka Pendanaan						Kelompok Sasaran	Prakiraan Maju Rencana Tahun 2023		Perangkat Daerah Penanggung Jawab	
											Target 2024	Pagu Indikatif (Rp)	Lokasi	Sumber Dana	Prioritas			Target	Pagu Indikatif (Rp)		
															Nasional	Daerah					
62	1	01	02			PROGRAM PENGELOLAAN PENDIDIKAN	Angka Kelulusan (AL) SD/MI Angka Kelulusan (AL) SMP/MTs Angka Melanjutkan (AM) dari SD/MI ke SMP/MTs Angka Melek Huruf Penduduk Usia 15-24 Tahun, Perempuan dan laki-laki Angka Partisipasi Sekolah (APS) SD/MI/Paket A Angka Partisipasi Sekolah (APS) SMP/MTs/Paket B Angka Partisipasi Kasar (APK) PAUD Angka Partisipasi Kasar (APK) SD/MI/Paket A Angka Partisipasi Kasar (APK) SMP/MTs/Paket B Angka Partisipasi Murni (APM) SD/MI/Paket A Angka Partisipasi Murni (APM) SMP/MTs/Paket B Angka Putus Sekolah (APS) SD/MI Angka Putus Sekolah (APS) SMP/MTs Penduduk yang berusia >15 Tahun Melek Huruf (Tidak Buta Aksara) Persentase Guru Penggerak Jenjang PAUD Persentase Guru Penggerak Jenjang SD/MI Persentase Guru Penggerak Jenjang SMP/MTs Persentase Implementasi Kurikulum Merdeka Jenjang PAUD Persentase Implementasi Kurikulum Merdeka Jenjang SD/MI Persentase Implementasi Kurikulum Merdeka Jenjang SMP/MTs Persentase Sekolah Penggerak Jenjang PAUD Persentase Sekolah Penggerak Jenjang SD/MI Persentase Sekolah Penggerak Jenjang SMP/MTs Proporsi murid kelas 1 yang berhasil menamatkan Sekolah Dasar Rasio Guru/Murid Per Kelas Rata-Rata Sekolah Dasar Rasio Guru/Murid Sekolah Pendidikan Dasar Sekolah Pendidikan SD/MI Kondisi Bangunan Baik Sekolah Pendidikan SMP/MTs Kondisi Bangunan Baik	97Persen 100Persen 100Persen 100Persen 13Persen 11Persen 7,24Persen 100Persen 0Persen 0Persen 97Persen 100Persen 100Persen 0Persen 84Persen 99Persen 99Persen 100Persen 100Persen 100Persen 99,5Persen 96Persen 6,1Rasio 6,1Rasio 100Persen 24Persen 14Persen 12,82Persen 100Persen					100 Persen 100 Persen 100 Persen 100 Persen 100 Persen 97 Persen 97 Persen 82 Persen 100 Persen 100 Persen 95 Persen 95 Persen 0 Persen 0 Persen 100 Persen 4,83 Persen 7 Persen 9 Persen 100 Persen 100 Persen 100 Persen 100 Persen 6,41 Persen 10 Persen 20 Persen 100 Persen 6,1 Rasio 6,1 Rasio 95 Persen 99 Persen	63.480.000,00					96Persen 100Persen 100Persen 100Persen 100Persen 11Persen 9Persen 6,44Persen 100Persen 0Persen 0Persen 96Persen 100Persen 100Persen 83Persen 98Persen 98Persen 100Persen 100Persen 100Persen 99,5Persen 95,5Persen 6,1Rasio 6,1Rasio 100Persen 22Persen 12Persen 9,61Persen 100Persen	76.176.000,00	

No	Kode					Urusan / Bidang Urusan / Program / Kegiatan / Sub Kegiatan	Indikator Program / Kegiatan / Sub Kegiatan	Target Akhir Periode Renstra OPD	Realisasi Capaian RENJA OPD Tahun 2022	Prakiraan Capaian Target RENJA OPD Tahun 2023	Capaian Kinerja Dan Kerangka Pendanaan						Kelompok Sasaran	Prakiraan Maju Rencana Tahun 2023		Perangkat Daerah Penanggung Jawab		
											Target 2024	Pagu Indikatif (Rp)	Lokasi	Sumber Dana	Prioritas			Target	Pagu Indikatif (Rp)			
															Nasional	Daerah						
	1	01	02	2.01		Pengelolaan Pendidikan Sekolah Dasar	Angka Kelulusan (AL) SD/MI Angka Partisipasi Kasar (APK) SD/MI/Paket A Angka Partisipasi Kasar PAUD Angka Partisipasi Murni (APM) SD/MI/Paket A Angka Partisipasi Peserta Didik Angka Partisipasi Sekolah (APS) SD/MI/Paket A Angka Putus Sekolah (APS) SD/MI [deleted] Persentase Guru Penggerak Jenjang SD/ MI Persentase Implementasi Kurikulum Merdeka Jenjang SD/MI Persentase Sekolah Penggerak Jenjang SD/ MI Proporsi murid kelas 1 yang berhasil menamatkan sekolah dasar Rasio guru/murid per kelas rata-rata sekolah dasar Rasio Guru/Murid sekolah pendidikan dasar Sekolah Pendidikan SD/MI Kondisi bangunan baik	84% 14% 100% 6,1ratio 100% 6,1Ratio 96% 100% 97% 99% 0% 11% 100%			100 % 100 % 82 % 95 % 81 % 97 % 0 %  7 % 100 % 10 % 100 % 6,1 ratio 6,1 Ratio 95 %	63.480.000,00			-	1. Peningkatan daya saing sumber daya manusia yang mendorong penyerapan tenaga kerja 1. Peningkatan Pemerataan Kesejahteraan Sosial yang Adil dan Inklusif	-	82% 12% 100% 6,1ratio 100% 6,1Ratio 95,5% 100% 96% 98% 0% 9% 100%	76.176.000,00			
	1	01	02	2.01	0021	Penyediaan Biaya Personil Peserta Didik Sekolah Dasar																
							Jumlah Peserta Didik Sekolah Menengah Atas yang Menerima Biaya Personil Peserta Didik				184 Peserta Didik	63.480.000,00	- Kab. Penajam Paser Utara, Semua Kecamatan, Semua Kel/Desa	DANA TRANSFER UMUM-DANA BAGI HASIL	-	1. Peningkatan daya saing sumber daya manusia yang mendorong penyerapan tenaga kerja 1. Peningkatan Pemerataan Kesejahteraan Sosial yang Adil dan Inklusif	-		76.176.000,00		SD NEGERI 004 BABULU	
						SD NEGERI 005 BABULU						63.825.000,00							76.590.000,00			
	1					URUSAN PEMERINTAHAN WAJIB YANG BERKAITAN DENGAN PELAYANAN DASAR						63.825.000,00							76.590.000,00			
	1	01				URUSAN PEMERINTAHAN BIDANG PENDIDIKAN						63.825.000,00							76.590.000,00			

No	Kode					Urusan / Bidang Urusan / Program / Kegiatan / Sub Kegiatan	Indikator Program / Kegiatan / Sub Kegiatan	Target Akhir Periode Renstra OPD	Realisasi Capaian RENJA OPD Tahun 2022	Prakiraan Capaian Target RENJA OPD Tahun 2023	Capaian Kinerja Dan Kerangka Pendanaan						Kelompok Sasaran	Prakiraan Maju Rencana Tahun 2023		Perangkat Daerah Penanggung Jawab	
											Target 2024	Pagu Indikatif (Rp)	Lokasi	Sumber Dana	Prioritas			Target	Pagu Indikatif (Rp)		
															Nasional	Daerah					
63	1	01	02			PROGRAM PENGELOLAAN PENDIDIKAN	Angka Kelulusan (AL) SD/MI Angka Kelulusan (AL) SMP/MTs Angka Melanjutkan (AM) dari SD/MI ke SMP/MTs Angka Melek Huruf Penduduk Usia 15-24 Tahun, Perempuan dan laki-laki Angka Partisipasi Sekolah (APS) SD/MI/Paket A Angka Partisipasi Sekolah (APS) SMP/MTs/Paket B Angka Partisipasi Kasar (APK) PAUD Angka Partisipasi Kasar (APK) SD/MI/Paket A Angka Partisipasi Kasar (APK) SMP/MTs/Paket B Angka Partisipasi Murni (APM) SD/MI/Paket A Angka Partisipasi Murni (APM) SMP/MTs/Paket B Angka Putus Sekolah (APS) SD/MI Angka Putus Sekolah (APS) SMP/MTs Penduduk yang berusia >15 Tahun Melek Huruf (Tidak Buta Aksara) Persentase Guru Penggerak Jenjang PAUD Persentase Guru Penggerak Jenjang SD/MI Persentase Guru Penggerak Jenjang SMP/MTs Persentase Implementasi Kurikulum Merdeka Jenjang PAUD Persentase Implementasi Kurikulum Merdeka Jenjang SD/MI Persentase Implementasi Kurikulum Merdeka Jenjang SMP/MTs Persentase Sekolah Penggerak Jenjang PAUD Persentase Sekolah Penggerak Jenjang SD/MI Persentase Sekolah Penggerak Jenjang SMP/MTs Proporsi murid kelas 1 yang berhasil menamatkan Sekolah Dasar Rasio Guru/Murid Per Kelas Rata-Rata Sekolah Dasar Rasio Guru/Murid Sekolah Pendidikan Dasar Sekolah Pendidikan SD/MI Kondisi Bangunan Baik Sekolah Pendidikan SMP/MTs Kondisi Bangunan Baik	97Persen 100Persen 100Persen 100Persen 13Persen 11Persen 7,24Persen 100Persen 0Persen 0Persen 97Persen 100Persen 100Persen 0Persen 84Persen 99Persen 99Persen 100Persen 100Persen 100Persen 99,5Persen 96Persen 6,1Rasio 6,1Rasio 100Persen 24Persen 14Persen 12,82Persen 100Persen					100 Persen 100 Persen 100 Persen 100 Persen 100 Persen 97 Persen 97 Persen 82 Persen 100 Persen 100 Persen 95 Persen 95 Persen 0 Persen 0 Persen 100 Persen 4,83 Persen 7 Persen 9 Persen 100 Persen 100 Persen 100 Persen 99,5Persen 100 Persen 6,41 Persen 10 Persen 20 Persen 100 Persen 6,1 Rasio 6,1 Rasio 95 Persen 99 Persen	63.825.000,00					96Persen 100Persen 100Persen 100Persen 100Persen 11Persen 9Persen 6,44Persen 100Persen 0Persen 0Persen 96Persen 100Persen 100Persen 83Persen 98Persen 98Persen 100Persen 100Persen 100Persen 99,5Persen 95,5Persen 6,1Rasio 6,1Rasio 100Persen 22Persen 12Persen 9,61Persen 100Persen	76.590.000,00	

No	Kode					Urusan / Bidang Urusan / Program / Kegiatan / Sub Kegiatan	Indikator Program / Kegiatan / Sub Kegiatan	Target Akhir Periode Renstra OPD	Realisasi Capaian RENJA OPD Tahun 2022	Prakiraan Capaian Target RENJA OPD Tahun 2023	Capaian Kinerja Dan Kerangka Pendanaan						Kelompok Sasaran	Prakiraan Maju Rencana Tahun 2023		Perangkat Daerah Penanggung Jawab		
											Target 2024	Pagu Indikatif (Rp)	Lokasi	Sumber Dana	Prioritas			Target	Pagu Indikatif (Rp)			
															Nasional	Daerah						
	1	01	02	2.01		Pengelolaan Pendidikan Sekolah Dasar	Angka Kelulusan (AL) SD/MI Angka Partisipasi Kasar (APK) SD/MI/Paket A Angka Partisipasi Kasar PAUD Angka Partisipasi Murni (APM) SD/MI/Paket A Angka Partisipasi Peserta Didik Angka Partisipasi Sekolah (APS) SD/MI/Paket A Angka Putus Sekolah (APS) SD/MI [deleted] Persentase Guru Penggerak Jenjang SD/ MI Persentase Implementasi Kurikulum Merdeka Jenjang SD/MI Persentase Sekolah Penggerak Jenjang SD/ MI Proporsi murid kelas 1 yang berhasil menamatkan sekolah dasar Rasio guru/murid per kelas rata-rata sekolah dasar Rasio Guru/Murid sekolah pendidikan dasar Sekolah Pendidikan SD/MI Kondisi bangunan baik	84% 14% 100% 6,1ratio 100% 6,1Ratio 96% 100% 97% 99% 0% 11% 100%			100 % 100 % 82 % 95 % 81 % 97 % 0 %  7 % 100 % 10 % 100 % 6,1 ratio 6,1 Ratio 95 %	63.825.000,00			-	1. Peningkatan daya saing sumber daya manusia yang mendorong penyerapan tenaga kerja 1. Peningkatan Pemerataan Kesejahteraan Sosial yang Adil dan Inklusif	-	82% 12% 100% 6,1ratio 100% 6,1Ratio 95,5% 100% 96% 98% 0% 9% 100%	76.590.000,00			
	1	01	02	2.01	0021	Penyediaan Biaya Personil Peserta Didik Sekolah Dasar																
							Jumlah Peserta Didik Sekolah Menengah Atas yang Menerima Biaya Personil Peserta Didik				185 Peserta Didik	63.825.000,00	- Kab. Penajam Paser Utara, Semua Kecamatan, Semua Kel/Desa	DANA TRANSFER UMUM-DANA BAGI HASIL	-	1. Peningkatan daya saing sumber daya manusia yang mendorong penyerapan tenaga kerja 1. Peningkatan Pemerataan Kesejahteraan Sosial yang Adil dan Inklusif	-		76.590.000,00	SD NEGERI 005 BABULU		
						SD NEGERI 006 BABULU						99.705.000,00						119.646.000,00				
	1					URUSAN PEMERINTAHAN WAJIB YANG BERKAITAN DENGAN PELAYANAN DASAR						99.705.000,00							119.646.000,00			
	1	01				URUSAN PEMERINTAHAN BIDANG PENDIDIKAN						99.705.000,00							119.646.000,00			

No	Kode					Urusan / Bidang Urusan / Program / Kegiatan / Sub Kegiatan	Indikator Program / Kegiatan / Sub Kegiatan	Target Akhir Periode Renstra OPD	Realisasi Capaian RENJA OPD Tahun 2022	Prakiraan Capaian Target RENJA OPD Tahun 2023	Capaian Kinerja Dan Kerangka Pendanaan						Kelompok Sasaran	Prakiraan Maju Rencana Tahun 2023		Perangkat Daerah Penanggung Jawab	
											Target 2024	Pagu Indikatif (Rp)	Lokasi	Sumber Dana	Prioritas			Target	Pagu Indikatif (Rp)		
															Nasional	Daerah					
64	1	01	02			PROGRAM PENGELOLAAN PENDIDIKAN	Angka Kelulusan (AL) SD/MI Angka Kelulusan (AL) SMP/MTs Angka Melanjutkan (AM) dari SD/MI ke SMP/MTs Angka Melek Huruf Penduduk Usia 15-24 Tahun, Perempuan dan laki-laki Angka Partisipasi Sekolah (APS) SD/MI/Paket A Angka Partisipasi Sekolah (APS) SMP/MTs/Paket B Angka Partisipasi Kasar (APK) PAUD Angka Partisipasi Kasar (APK) SD/MI/Paket A Angka Partisipasi Kasar (APK) SMP/MTs/Paket B Angka Partisipasi Murni (APM) SD/MI/Paket A Angka Partisipasi Murni (APM) SMP/MTs/Paket B Angka Putus Sekolah (APS) SD/MI Angka Putus Sekolah (APS) SMP/MTs Penduduk yang berusia >15 Tahun Melek Huruf (Tidak Buta Aksara) Persentase Guru Penggerak Jenjang PAUD Persentase Guru Penggerak Jenjang SD/MI Persentase Guru Penggerak Jenjang SMP/MTs Persentase Implementasi Kurikulum Merdeka Jenjang PAUD Persentase Implementasi Kurikulum Merdeka Jenjang SD/MI Persentase Implementasi Kurikulum Merdeka Jenjang SMP/MTs Persentase Sekolah Penggerak Jenjang PAUD Persentase Sekolah Penggerak Jenjang SD/MI Persentase Sekolah Penggerak Jenjang SMP/MTs Proporsi murid kelas 1 yang berhasil menamatkan Sekolah Dasar Rasio Guru/Murid Per Kelas Rata-Rata Sekolah Dasar Rasio Guru/Murid Sekolah Pendidikan Dasar Sekolah Pendidikan SD/MI Kondisi Bangunan Baik Sekolah Pendidikan SMP/MTs Kondisi Bangunan Baik	97Persen 100Persen 100Persen 100Persen 13Persen 11Persen 7,24Persen 100Persen 0Persen 0Persen 97Persen 100Persen 100Persen 0Persen 84Persen 99Persen 99Persen 100Persen 100Persen 100Persen 99,5Persen 96Persen 6,1Rasio 6,1Rasio 100Persen 24Persen 14Persen 12,82Persen 100Persen					100 Persen 100 Persen 100 Persen 100 Persen 100 Persen 97 Persen 97 Persen 82 Persen 100 Persen 100 Persen 95 Persen 95 Persen 0 Persen 0 Persen 100 Persen 4,83 Persen 7 Persen 9 Persen 100 Persen 100 Persen 100 Persen 99,5Persen 96Persen 6,1Rasio 6,1Rasio 100Persen 20 Persen 100 Persen 6,1 Rasio 6,1 Rasio 95 Persen 99 Persen	99.705.000,00					96Persen 100Persen 100Persen 100Persen 100Persen 11Persen 9Persen 6,44Persen 100Persen 0Persen 0Persen 96Persen 100Persen 100Persen 83Persen 98Persen 98Persen 100Persen 100Persen 100Persen 99,5Persen 95,5Persen 6,1Rasio 6,1Rasio 100Persen 22Persen 12Persen 9,61Persen 100Persen	119.646.000,00	

No	Kode					Urusan / Bidang Urusan / Program / Kegiatan / Sub Kegiatan	Indikator Program / Kegiatan / Sub Kegiatan	Target Akhir Periode Renstra OPD	Realisasi Capaian RENJA OPD Tahun 2022	Prakiraan Capaian Target RENJA OPD Tahun 2023	Capaian Kinerja Dan Kerangka Pendanaan						Kelompok Sasaran	Prakiraan Maju Rencana Tahun 2023		Perangkat Daerah Penanggung Jawab		
											Target 2024	Pagu Indikatif (Rp)	Lokasi	Sumber Dana	Prioritas			Target	Pagu Indikatif (Rp)			
															Nasional	Daerah						
	1	01	02	2.01		Pengelolaan Pendidikan Sekolah Dasar	Angka Kelulusan (AL) SD/MI Angka Partisipasi Kasar (APK) SD/MI/Paket A Angka Partisipasi Kasar PAUD Angka Partisipasi Murni (APM) SD/MI/Paket A Angka Partisipasi Peserta Didik Angka Partisipasi Sekolah (APS) SD/MI/Paket A Angka Putus Sekolah (APS) SD/MI [deleted] Persentase Guru Penggerak Jenjang SD/ MI Persentase Implementasi Kurikulum Merdeka Jenjang SD/MI Persentase Sekolah Penggerak Jenjang SD/ MI Proporsi murid kelas 1 yang berhasil menamatkan sekolah dasar Rasio guru/murid per kelas rata-rata sekolah dasar Rasio Guru/Murid sekolah pendidikan dasar Sekolah Pendidikan SD/MI Kondisi bangunan baik	84% 14% 100% 6,1ratio 100% 6,1Ratio 96% 100% 97% 99% 0% 11% 100%			100 % 100 % 82 % 95 % 81 % 97 % 0 %  7 % 100 % 10 % 100 % 6,1 ratio 6,1 Ratio 95 %	99.705.000,00			-	1. Peningkatan daya saing sumber daya manusia yang mendorong penyerapan tenaga kerja 1. Peningkatan Pemerataan Kesejahteraan Sosial yang Adil dan Inklusif	-	82% 12% 100% 6,1ratio 100% 6,1Ratio 95,5% 100% 96% 98% 0% 9% 100%	119.646.000,00			
	1	01	02	2.01	0021	Penyediaan Biaya Personil Peserta Didik Sekolah Dasar																
							Jumlah Peserta Didik Sekolah Menengah Atas yang Menerima Biaya Personil Peserta Didik				289 Peserta Didik	99.705.000,00	- Kab. Penajam Paser Utara, Semua Kecamatan, Semua Kel/Desa	DANA TRANSFER UMUM-DANA BAGI HASIL	-	1. Peningkatan daya saing sumber daya manusia yang mendorong penyerapan tenaga kerja 1. Peningkatan Pemerataan Kesejahteraan Sosial yang Adil dan Inklusif	-		119.646.000,00	SD NEGERI 006 BABULU		
						SD NEGERI 007 BABULU						29.670.000,00							35.604.000,00			
	1					URUSAN PEMERINTAHAN WAJIB YANG BERKAITAN DENGAN PELAYANAN DASAR						29.670.000,00							35.604.000,00			
	1	01				URUSAN PEMERINTAHAN BIDANG PENDIDIKAN						29.670.000,00							35.604.000,00			



No	Kode					Urusan / Bidang Urusan / Program / Kegiatan / Sub Kegiatan	Indikator Program / Kegiatan / Sub Kegiatan	Target Akhir Periode Renstra OPD	Realisasi Capaian RENJA OPD Tahun 2022	Prakiraan Capaian Target RENJA OPD Tahun 2023	Capaian Kinerja Dan Kerangka Pendanaan						Kelompok Sasaran	Prakiraan Maju Rencana Tahun 2023		Perangkat Daerah Penanggung Jawab	
											Target 2024	Pagu Indikatif (Rp)	Lokasi	Sumber Dana	Prioritas			Target	Pagu Indikatif (Rp)		
															Nasional	Daerah					
65	1	01	02			PROGRAM PENGELOLAAN PENDIDIKAN	Angka Kelulusan (AL) SD/MI Angka Kelulusan (AL) SMP/MTs Angka Melanjutkan (AM) dari SD/MI ke SMP/MTs Angka Melek Huruf Penduduk Usia 15-24 Tahun, Perempuan dan laki-laki Angka Partisipasi Sekolah (APS) SD/MI/Paket A Angka Partisipasi Sekolah (APS) SMP/MTs/Paket B Angka Partisipasi Kasar (APK) PAUD Angka Partisipasi Kasar (APK) SD/MI/Paket A Angka Partisipasi Kasar (APK) SMP/MTs/Paket B Angka Partisipasi Murni (APM) SD/MI/Paket A Angka Partisipasi Murni (APM) SMP/MTs/Paket B Angka Putus Sekolah (APS) SD/MI Angka Putus Sekolah (APS) SMP/MTs Penduduk yang berusia >15 Tahun Melek Huruf (Tidak Buta Aksara) Persentase Guru Penggerak Jenjang PAUD Persentase Guru Penggerak Jenjang SD/MI Persentase Guru Penggerak Jenjang SMP/MTs Persentase Implementasi Kurikulum Merdeka Jenjang PAUD Persentase Implementasi Kurikulum Merdeka Jenjang SD/MI Persentase Implementasi Kurikulum Merdeka Jenjang SMP/MTs Persentase Sekolah Penggerak Jenjang PAUD Persentase Sekolah Penggerak Jenjang SD/MI Persentase Sekolah Penggerak Jenjang SMP/MTs Proporsi murid kelas 1 yang berhasil menamatkan Sekolah Dasar Rasio Guru/Murid Per Kelas Rata-Rata Sekolah Dasar Rasio Guru/Murid Sekolah Pendidikan Dasar Sekolah Pendidikan SD/MI Kondisi Bangunan Baik Sekolah Pendidikan SMP/MTs Kondisi Bangunan Baik	97Persen 100Persen 100Persen 100Persen 13Persen 11Persen 7,24Persen 100Persen 0Persen 0Persen 97Persen 100Persen 100Persen 0Persen 84Persen 99Persen 99Persen 100Persen 100Persen 100Persen 99,5Persen 96Persen 6,1Rasio 6,1Rasio 100Persen 24Persen 14Persen 12,82Persen 100Persen					100 Persen 100 Persen 100 Persen 100 Persen 100 Persen 97 Persen 97 Persen 82 Persen 100 Persen 100 Persen 95 Persen 95 Persen 0 Persen 0 Persen 100 Persen 4,83 Persen 7 Persen 9 Persen 100 Persen 100 Persen 100 Persen 100 Persen 6,41 Persen 10 Persen 20 Persen 100 Persen 6,1 Rasio 6,1 Rasio 95 Persen 99 Persen	29.670.000,00					96Persen 100Persen 100Persen 100Persen 100Persen 11Persen 9Persen 6,44Persen 100Persen 0Persen 0Persen 96Persen 100Persen 100Persen 83Persen 98Persen 98Persen 100Persen 100Persen 100Persen 99,5Persen 95,5Persen 6,1Rasio 6,1Rasio 100Persen 22Persen 12Persen 9,61Persen 100Persen	35.604.000,00	

No	Kode					Urusan / Bidang Urusan / Program / Kegiatan / Sub Kegiatan	Indikator Program / Kegiatan / Sub Kegiatan	Target Akhir Periode Renstra OPD	Realisasi Capaian RENJA OPD Tahun 2022	Prakiraan Capaian Target RENJA OPD Tahun 2023	Capaian Kinerja Dan Kerangka Pendanaan						Kelompok Sasaran	Prakiraan Maju Rencana Tahun 2023		Perangkat Daerah Penanggung Jawab		
											Target 2024	Pagu Indikatif (Rp)	Lokasi	Sumber Dana	Prioritas			Target	Pagu Indikatif (Rp)			
															Nasional	Daerah						
	1	01	02	2.01		Pengelolaan Pendidikan Sekolah Dasar	Angka Kelulusan (AL) SD/MI Angka Partisipasi Kasar (APK) SD/MI/Paket A Angka Partisipasi Kasar PAUD Angka Partisipasi Murni (APM) SD/MI/Paket A Angka Partisipasi Peserta Didik Angka Partisipasi Sekolah (APS) SD/MI/Paket A Angka Putus Sekolah (APS) SD/MI [deleted] Persentase Guru Penggerak Jenjang SD/ MI Persentase Implementasi Kurikulum Merdeka Jenjang SD/MI Persentase Sekolah Penggerak Jenjang SD/ MI Proporsi murid kelas 1 yang berhasil menamatkan sekolah dasar Rasio guru/murid per kelas rata-rata sekolah dasar Rasio Guru/Murid sekolah pendidikan dasar Sekolah Pendidikan SD/MI Kondisi bangunan baik	84% 14% 100% 6,1ratio 100% 6,1Ratio 96% 100% 97% 99% 0% 11% 100%			100 % 100 % 82 % 95 % 81 % 97 % 0 %  7 % 100 % 10 % 100 % 6,1 ratio 6,1 Ratio 95 %	29.670.000,00			-	1. Peningkatan daya saing sumber daya manusia yang mendorong penyerapan tenaga kerja 1. Peningkatan Pemerataan Kesejahteraan Sosial yang Adil dan Inklusif	-	82% 12% 100% 6,1ratio 100% 6,1Ratio 95,5% 100% 96% 98% 0% 9% 100%	35.604.000,00			
	1	01	02	2.01	0021	Penyediaan Biaya Personil Peserta Didik Sekolah Dasar																
							Jumlah Peserta Didik Sekolah Menengah Atas yang Menerima Biaya Personil Peserta Didik				86 Peserta Didik	29.670.000,00	- Kab. Penajam Paser Utara, Semua Kecamatan, Semua Kel/Desa	DANA TRANSFER UMUM-DANA BAGI HASIL	-	1. Peningkatan daya saing sumber daya manusia yang mendorong penyerapan tenaga kerja 1. Peningkatan Pemerataan Kesejahteraan Sosial yang Adil dan Inklusif	-		35.604.000,00	SD NEGERI 007 BABULU		
						SD NEGERI 008 BABULU						56.925.000,00						68.310.000,00				
	1					URUSAN PEMERINTAHAN WAJIB YANG BERKAITAN DENGAN PELAYANAN DASAR						56.925.000,00							68.310.000,00			
	1	01				URUSAN PEMERINTAHAN BIDANG PENDIDIKAN						56.925.000,00							68.310.000,00			

No	Kode					Urusan / Bidang Urusan / Program / Kegiatan / Sub Kegiatan	Indikator Program / Kegiatan / Sub Kegiatan	Target Akhir Periode Renstra OPD	Realisasi Capaian RENJA OPD Tahun 2022	Prakiraan Capaian Target RENJA OPD Tahun 2023	Capaian Kinerja Dan Kerangka Pendanaan						Kelompok Sasaran	Prakiraan Maju Rencana Tahun 2023		Perangkat Daerah Penanggung Jawab	
											Target 2024	Pagu Indikatif (Rp)	Lokasi	Sumber Dana	Prioritas			Target	Pagu Indikatif (Rp)		
															Nasional	Daerah					
66	1	01	02			PROGRAM PENGELOLAAN PENDIDIKAN	Angka Kelulusan (AL) SD/MI Angka Kelulusan (AL) SMP/MTs Angka Melanjutkan (AM) dari SD/MI ke SMP/MTs Angka Melek Huruf Penduduk Usia 15-24 Tahun, Perempuan dan laki-laki Angka Partisipasi Sekolah (APS) SD/MI/Paket A Angka Partisipasi Sekolah (APS) SMP/MTs/Paket B Angka Partisipasi Kasar (APK) PAUD Angka Partisipasi Kasar (APK) SD/MI/Paket A Angka Partisipasi Kasar (APK) SMP/MTs/Paket B Angka Partisipasi Murni (APM) SD/MI/Paket A Angka Partisipasi Murni (APM) SMP/MTs/Paket B Angka Putus Sekolah (APS) SD/MI Angka Putus Sekolah (APS) SMP/MTs Penduduk yang berusia >15 Tahun Melek Huruf (Tidak Buta Aksara) Persentase Guru Penggerak Jenjang PAUD Persentase Guru Penggerak Jenjang SD/MI Persentase Guru Penggerak Jenjang SMP/MTs Persentase Implementasi Kurikulum Merdeka Jenjang PAUD Persentase Implementasi Kurikulum Merdeka Jenjang SD/MI Persentase Implementasi Kurikulum Merdeka Jenjang SMP/MTs Persentase Sekolah Penggerak Jenjang PAUD Persentase Sekolah Penggerak Jenjang SD/MI Persentase Sekolah Penggerak Jenjang SMP/MTs Proporsi murid kelas 1 yang berhasil menamatkan Sekolah Dasar Rasio Guru/Murid Per Kelas Rata-Rata Sekolah Dasar Rasio Guru/Murid Sekolah Pendidikan Dasar Sekolah Pendidikan SD/MI Kondisi Bangunan Baik Sekolah Pendidikan SMP/MTs Kondisi Bangunan Baik	97Persen 100Persen 100Persen 100Persen 13Persen 11Persen 7,24Persen 100Persen 0Persen 0Persen 97Persen 100Persen 100Persen 0Persen 84Persen 99Persen 99Persen 100Persen 100Persen 100Persen 99,5Persen 96Persen 6,1Rasio 6,1Rasio 100Persen 24Persen 14Persen 12,82Persen 100Persen					100 Persen 100 Persen 100 Persen 100 Persen 100 Persen 97 Persen 97 Persen 82 Persen 100 Persen 100 Persen 95 Persen 95 Persen 0 Persen 0 Persen 100 Persen 4,83 Persen 7 Persen 9 Persen 100 Persen 100 Persen 100 Persen 99,5Persen 96Persen 6,41 Persen 10 Persen 20 Persen 100 Persen 6,1 Rasio 6,1 Rasio 95 Persen 99 Persen	56.925.000,00					96Persen 100Persen 100Persen 100Persen 100Persen 11Persen 9Persen 6,44Persen 100Persen 0Persen 0Persen 96Persen 100Persen 100Persen 83Persen 98Persen 98Persen 100Persen 100Persen 100Persen 99,5Persen 95,5Persen 6,1Rasio 6,1Rasio 100Persen 22Persen 12Persen 9,61Persen 100Persen	68.310.000,00	

No	Kode					Urusan / Bidang Urusan / Program / Kegiatan / Sub Kegiatan	Indikator Program / Kegiatan / Sub Kegiatan	Target Akhir Periode Renstra OPD	Realisasi Capaian RENJA OPD Tahun 2022	Prakiraan Capaian Target RENJA OPD Tahun 2023	Capaian Kinerja Dan Kerangka Pendanaan						Kelompok Sasaran	Prakiraan Maju Rencana Tahun 2023		Perangkat Daerah Penanggung Jawab		
											Target 2024	Pagu Indikatif (Rp)	Lokasi	Sumber Dana	Prioritas			Target	Pagu Indikatif (Rp)			
															Nasional	Daerah						
	1	01	02	2.01		Pengelolaan Pendidikan Sekolah Dasar	Angka Kelulusan (AL) SD/MI Angka Partisipasi Kasar (APK) SD/MI/Paket A Angka Partisipasi Kasar PAUD Angka Partisipasi Murni (APM) SD/MI/Paket A Angka Partisipasi Peserta Didik Angka Partisipasi Sekolah (APS) SD/MI/Paket A Angka Putus Sekolah (APS) SD/MI [deleted] Persentase Guru Penggerak Jenjang SD/ MI Persentase Implementasi Kurikulum Merdeka Jenjang SD/MI Persentase Sekolah Penggerak Jenjang SD/ MI Proporsi murid kelas 1 yang berhasil menamatkan sekolah dasar Rasio guru/murid per kelas rata-rata sekolah dasar Rasio Guru/Murid sekolah pendidikan dasar Sekolah Pendidikan SD/MI Kondisi bangunan baik	84% 14% 100% 6,1ratio 100% 6,1Ratio 96% 100% 97% 99% 0% 11% 100%			100 % 100 % 82 % 95 % 81 % 97 % 0 %  7 % 100 % 10 % 100 % 6,1 ratio 6,1 Ratio 95 %	56.925.000,00			-	1. Peningkatan daya saing sumber daya manusia yang mendorong penyerapan tenaga kerja 1. Peningkatan Pemerataan Kesejahteraan Sosial yang Adil dan Inklusif	-	82% 12% 100% 6,1ratio 100% 6,1Ratio 95,5% 100% 96% 98% 0% 9% 100%	68.310.000,00			
	1	01	02	2.01	0021	Penyediaan Biaya Personil Peserta Didik Sekolah Dasar																
							Jumlah Peserta Didik Sekolah Menengah Atas yang Menerima Biaya Personil Peserta Didik				165 Peserta Didik	56.925.000,00	- Kab. Penajam Paser Utara, Semua Kecamatan, Semua Kel/Desa	DANA TRANSFER UMUM-DANA BAGI HASIL	-	1. Peningkatan daya saing sumber daya manusia yang mendorong penyerapan tenaga kerja 1. Peningkatan Pemerataan Kesejahteraan Sosial yang Adil dan Inklusif	-		68.310.000,00	SD NEGERI 008 BABULU		
						SD NEGERI 009 BABULU						36.915.000,00						44.298.000,00				
	1					URUSAN PEMERINTAHAN WAJIB YANG BERKAITAN DENGAN PELAYANAN DASAR						36.915.000,00							44.298.000,00			
	1	01				URUSAN PEMERINTAHAN BIDANG PENDIDIKAN						36.915.000,00							44.298.000,00			

No	Kode					Urusan / Bidang Urusan / Program / Kegiatan / Sub Kegiatan	Indikator Program / Kegiatan / Sub Kegiatan	Target Akhir Periode Renstra OPD	Realisasi Capaian RENJA OPD Tahun 2022	Prakiraan Capaian Target RENJA OPD Tahun 2023	Capaian Kinerja Dan Kerangka Pendanaan						Kelompok Sasaran	Prakiraan Maju Rencana Tahun 2023		Perangkat Daerah Penanggung Jawab	
											Target 2024	Pagu Indikatif (Rp)	Lokasi	Sumber Dana	Prioritas			Target	Pagu Indikatif (Rp)		
															Nasional	Daerah					
67	1	01	02			PROGRAM PENGELOLAAN PENDIDIKAN	Angka Kelulusan (AL) SD/MI Angka Kelulusan (AL) SMP/MTs Angka Melanjutkan (AM) dari SD/MI ke SMP/MTs Angka Melek Huruf Penduduk Usia 15-24 Tahun, Perempuan dan laki-laki Angka Partisipasi Sekolah (APS) SD/MI/Paket A Angka Partisipasi Sekolah (APS) SMP/MTs/Paket B Angka Partisipasi Kasar (APK) PAUD Angka Partisipasi Kasar (APK) SD/MI/Paket A Angka Partisipasi Kasar (APK) SMP/MTs/Paket B Angka Partisipasi Murni (APM) SD/MI/Paket A Angka Partisipasi Murni (APM) SMP/MTs/Paket B Angka Putus Sekolah (APS) SD/MI Angka Putus Sekolah (APS) SMP/MTs Penduduk yang berusia >15 Tahun Melek Huruf (Tidak Buta Aksara) Persentase Guru Penggerak Jenjang PAUD Persentase Guru Penggerak Jenjang SD/MI Persentase Guru Penggerak Jenjang SMP/MTs Persentase Implementasi Kurikulum Merdeka Jenjang PAUD Persentase Implementasi Kurikulum Merdeka Jenjang SD/MI Persentase Implementasi Kurikulum Merdeka Jenjang SMP/MTs Persentase Sekolah Penggerak Jenjang PAUD Persentase Sekolah Penggerak Jenjang SD/MI Persentase Sekolah Penggerak Jenjang SMP/MTs Proporsi murid kelas 1 yang berhasil menamatkan Sekolah Dasar Rasio Guru/Murid Per Kelas Rata-Rata Sekolah Dasar Rasio Guru/Murid Sekolah Pendidikan Dasar Sekolah Pendidikan SD/MI Kondisi Bangunan Baik Sekolah Pendidikan SMP/MTs Kondisi Bangunan Baik	97Persen 100Persen 100Persen 100Persen 13Persen 11Persen 7,24Persen 100Persen 0Persen 0Persen 97Persen 100Persen 100Persen 0Persen 84Persen 99Persen 99Persen 100Persen 100Persen 100Persen 99,5Persen 96Persen 6,1Rasio 6,1Rasio 100Persen 24Persen 14Persen 12,82Persen 100Persen					100 Persen 100 Persen 100 Persen 100 Persen 100 Persen 97 Persen 97 Persen 82 Persen 100 Persen 100 Persen 95 Persen 95 Persen 0 Persen 0 Persen 100 Persen 4,83 Persen 7 Persen 9 Persen 100 Persen 100 Persen 100 Persen 99,5Persen 96Persen 6,1Rasio 6,1Rasio 100Persen 20 Persen 100 Persen 6,1 Rasio 6,1 Rasio 95 Persen 99 Persen	36.915.000,00					96Persen 100Persen 100Persen 100Persen 100Persen 11Persen 9Persen 6,44Persen 100Persen 0Persen 0Persen 96Persen 100Persen 100Persen 83Persen 98Persen 98Persen 100Persen 100Persen 100Persen 99,5Persen 95,5Persen 6,1Rasio 6,1Rasio 100Persen 22Persen 12Persen 9,61Persen 100Persen	44.298.000,00	

No	Kode					Urusan / Bidang Urusan / Program / Kegiatan / Sub Kegiatan	Indikator Program / Kegiatan / Sub Kegiatan	Target Akhir Periode Renstra OPD	Realisasi Capaian RENJA OPD Tahun 2022	Prakiraan Capaian Target RENJA OPD Tahun 2023	Capaian Kinerja Dan Kerangka Pendanaan						Kelompok Sasaran	Prakiraan Maju Rencana Tahun 2023		Perangkat Daerah Penanggung Jawab		
											Target 2024	Pagu Indikatif (Rp)	Lokasi	Sumber Dana	Prioritas			Target	Pagu Indikatif (Rp)			
															Nasional	Daerah						
	1	01	02	2.01		Pengelolaan Pendidikan Sekolah Dasar	Angka Kelulusan (AL) SD/MI Angka Partisipasi Kasar (APK) SD/MI/Paket A Angka Partisipasi Kasar PAUD Angka Partisipasi Murni (APM) SD/MI/Paket A Angka Partisipasi Peserta Didik Angka Partisipasi Sekolah (APS) SD/MI/Paket A Angka Putus Sekolah (APS) SD/MI [deleted] Persentase Guru Penggerak Jenjang SD/ MI Persentase Implementasi Kurikulum Merdeka Jenjang SD/MI Persentase Sekolah Penggerak Jenjang SD/ MI Proporsi murid kelas 1 yang berhasil menamatkan sekolah dasar Rasio guru/murid per kelas rata-rata sekolah dasar Rasio Guru/Murid sekolah pendidikan dasar Sekolah Pendidikan SD/MI Kondisi bangunan baik	84% 14% 100% 6,1ratio 100% 6,1Ratio 96% 100% 97% 99% 0% 11% 100%			100 % 100 % 82 % 95 % 81 % 97 % 0 %  7 % 100 % 10 % 100 % 6,1 ratio 6,1 Ratio 95 %	36.915.000,00			-	-	-	82% 12% 100% 6,1ratio 100% 6,1Ratio 95,5% 100% 96% 98% 0% 9% 100%	44.298.000,00			
	1	01	02	2.01	0021	Penyediaan Biaya Personil Peserta Didik Sekolah Dasar																
						Jumlah Peserta Didik Sekolah Menengah Atas yang Menerima Biaya Personil Peserta Didik					107 Peserta Didik	36.915.000,00	-	DANA TRANSFER UMUM-DANA BAGI HASIL	-	-	-		44.298.000,00	SD NEGERI 009 BABULU		
						SD NEGERI 010 BABULU						216.610.000,00							259.932.000,00			
	1					URUSAN PEMERINTAHAN WAJIB YANG BERKAITAN DENGAN PELAYANAN DASAR						216.610.000,00							259.932.000,00			
	1	01				URUSAN PEMERINTAHAN BIDANG PENDIDIKAN						216.610.000,00							259.932.000,00			

No	Kode					Urusan / Bidang Urusan / Program / Kegiatan / Sub Kegiatan	Indikator Program / Kegiatan / Sub Kegiatan	Target Akhir Periode Renstra OPD	Realisasi Capaian RENJA OPD Tahun 2022	Prakiraan Capaian Target RENJA OPD Tahun 2023	Capaian Kinerja Dan Kerangka Pendanaan						Kelompok Sasaran	Prakiraan Maju Rencana Tahun 2023		Perangkat Daerah Penanggung Jawab	
											Target 2024	Pagu Indikatif (Rp)	Lokasi	Sumber Dana	Prioritas			Target	Pagu Indikatif (Rp)		
															Nasional	Daerah					
68	1	01	02			PROGRAM PENGELOLAAN PENDIDIKAN	Angka Kelulusan (AL) SD/MI Angka Kelulusan (AL) SMP/MTs Angka Melanjutkan (AM) dari SD/MI ke SMP/MTs Angka Melek Huruf Penduduk Usia 15-24 Tahun, Perempuan dan laki-laki Angka Partisipasi Sekolah (APS) SD/MI/Paket A Angka Partisipasi Sekolah (APS) SMP/MTs/Paket B Angka Partisipasi Kasar (APK) PAUD Angka Partisipasi Kasar (APK) SD/MI/Paket A Angka Partisipasi Kasar (APK) SMP/MTs/Paket B Angka Partisipasi Murni (APM) SD/MI/Paket A Angka Partisipasi Murni (APM) SMP/MTs/Paket B Angka Putus Sekolah (APS) SD/MI Angka Putus Sekolah (APS) SMP/MTs Penduduk yang berusia >15 Tahun Melek Huruf (Tidak Buta Aksara) Persentase Guru Penggerak Jenjang PAUD Persentase Guru Penggerak Jenjang SD/MI Persentase Guru Penggerak Jenjang SMP/MTs Persentase Implementasi Kurikulum Merdeka Jenjang PAUD Persentase Implementasi Kurikulum Merdeka Jenjang SD/MI Persentase Implementasi Kurikulum Merdeka Jenjang SMP/MTs Persentase Sekolah Penggerak Jenjang PAUD Persentase Sekolah Penggerak Jenjang SD/MI Persentase Sekolah Penggerak Jenjang SMP/MTs Proporsi murid kelas 1 yang berhasil menamatkan Sekolah Dasar Rasio Guru/Murid Per Kelas Rata-Rata Sekolah Dasar Rasio Guru/Murid Sekolah Pendidikan Dasar Sekolah Pendidikan SD/MI Kondisi Bangunan Baik Sekolah Pendidikan SMP/MTs Kondisi Bangunan Baik	97Persen 100Persen 100Persen 100Persen 13Persen 11Persen 7,24Persen 100Persen 0Persen 0Persen 97Persen 100Persen 100Persen 0Persen 84Persen 99Persen 99Persen 100Persen 100Persen 100Persen 99,5Persen 96Persen 6,1Rasio 6,1Rasio 100Persen 24Persen 14Persen 12,82Persen 100Persen					100 Persen 100 Persen 100 Persen 100 Persen 100 Persen 97 Persen 97 Persen 82 Persen 100 Persen 100 Persen 95 Persen 95 Persen 0 Persen 0 Persen 100 Persen 4,83 Persen 7 Persen 9 Persen 100 Persen 100 Persen 100 Persen 99,5Persen 96Persen 6,1Rasio 6,1Rasio 100Persen 20 Persen 100 Persen 6,1 Rasio 6,1 Rasio 95 Persen 99 Persen	216.610.000,00					96Persen 100Persen 100Persen 100Persen 100Persen 11Persen 9Persen 6,44Persen 100Persen 0Persen 0Persen 96Persen 100Persen 100Persen 83Persen 98Persen 98Persen 100Persen 100Persen 100Persen 99,5Persen 95,5Persen 6,1Rasio 6,1Rasio 100Persen 22Persen 12Persen 9,61Persen 100Persen	259.932.000,00	

No	Kode					Urusan / Bidang Urusan / Program / Kegiatan / Sub Kegiatan	Indikator Program / Kegiatan / Sub Kegiatan	Target Akhir Periode Renstra OPD	Realisasi Capaian RENJA OPD Tahun 2022	Prakiraan Capaian Target RENJA OPD Tahun 2023	Capaian Kinerja Dan Kerangka Pendanaan						Kelompok Sasaran	Prakiraan Maju Rencana Tahun 2023		Perangkat Daerah Penanggung Jawab		
											Target 2024	Pagu Indikatif (Rp)	Lokasi	Sumber Dana	Prioritas			Target	Pagu Indikatif (Rp)			
															Nasional	Daerah						
	1	01	02	2.01		Pengelolaan Pendidikan Sekolah Dasar	Angka Kelulusan (AL) SD/MI Angka Partisipasi Kasar (APK) SD/MI/Paket A Angka Partisipasi Kasar PAUD Angka Partisipasi Murni (APM) SD/MI/Paket A Angka Partisipasi Peserta Didik Angka Partisipasi Sekolah (APS) SD/MI/Paket A Angka Putus Sekolah (APS) SD/MI [deleted] Persentase Guru Penggerak Jenjang SD/ MI Persentase Implementasi Kurikulum Merdeka Jenjang SD/MI Persentase Sekolah Penggerak Jenjang SD/ MI Proporsi murid kelas 1 yang berhasil menamatkan sekolah dasar Rasio guru/murid per kelas rata-rata sekolah dasar Rasio Guru/Murid sekolah pendidikan dasar Sekolah Pendidikan SD/MI Kondisi bangunan baik	84% 14% 100% 6,1ratio 100% 6,1Ratio 96% 100% 97% 99% 0% 11% 100%			100 % 100 % 82 % 95 % 81 % 97 % 0 %  7 % 100 % 10 % 100 % 6,1 ratio 6,1 Ratio 95 %	216.610.000,00			-	1. Peningkatan daya saing sumber daya manusia yang mendorong penyerapan tenaga kerja 1. Peningkatan Pemerataan Kesejahteraan Sosial yang Adil dan Inklusif	-	82% 12% 100% 6,1ratio 100% 6,1Ratio 95,5% 100% 96% 98% 0% 9% 100%	259.932.000,00			
	1	01	02	2.01	0021	Penyediaan Biaya Personil Peserta Didik Sekolah Dasar																
							Jumlah Peserta Didik Sekolah Menengah Atas yang Menerima Biaya Personil Peserta Didik				338 Peserta Didik	216.610.000,00	- Kab. Penajam Paser Utara, Semua Kecamatan, Semua Kel/Desa	DANA TRANSFER UMUM-DANA BAGI HASIL	-	1. Peningkatan daya saing sumber daya manusia yang mendorong penyerapan tenaga kerja 1. Peningkatan Pemerataan Kesejahteraan Sosial yang Adil dan Inklusif	-		259.932.000,00	SD NEGERI 010 BABULU		
						SD NEGERI 011 BABULU						23.115.000,00							27.738.000,00			
	1					URUSAN PEMERINTAHAN WAJIB YANG BERKAITAN DENGAN PELAYANAN DASAR						23.115.000,00							27.738.000,00			
	1	01				URUSAN PEMERINTAHAN BIDANG PENDIDIKAN						23.115.000,00							27.738.000,00			



No	Kode					Urusan / Bidang Urusan / Program / Kegiatan / Sub Kegiatan	Indikator Program / Kegiatan / Sub Kegiatan	Target Akhir Periode Renstra OPD	Realisasi Capaian RENJA OPD Tahun 2022	Prakiraan Capaian Target RENJA OPD Tahun 2023	Capaian Kinerja Dan Kerangka Pendanaan						Kelompok Sasaran	Prakiraan Maju Rencana Tahun 2023		Perangkat Daerah Penanggung Jawab	
											Target 2024	Pagu Indikatif (Rp)	Lokasi	Sumber Dana	Prioritas			Target	Pagu Indikatif (Rp)		
															Nasional	Daerah					
69	1	01	02			PROGRAM PENGELOLAAN PENDIDIKAN	Angka Kelulusan (AL) SD/MI Angka Kelulusan (AL) SMP/MTs Angka Melanjutkan (AM) dari SD/MI ke SMP/MTs Angka Melek Huruf Penduduk Usia 15-24 Tahun, Perempuan dan laki-laki Angka Partisipasi Sekolah (APS) SD/MI/Paket A Angka Partisipasi Sekolah (APS) SMP/MTs/Paket B Angka Partisipasi Kasar (APK) PAUD Angka Partisipasi Kasar (APK) SD/MI/Paket A Angka Partisipasi Kasar (APK) SMP/MTs/Paket B Angka Partisipasi Murni (APM) SD/MI/Paket A Angka Partisipasi Murni (APM) SMP/MTs/Paket B Angka Putus Sekolah (APS) SD/MI Angka Putus Sekolah (APS) SMP/MTs Penduduk yang berusia >15 Tahun Melek Huruf (Tidak Buta Aksara) Persentase Guru Penggerak Jenjang PAUD Persentase Guru Penggerak Jenjang SD/MI Persentase Guru Penggerak Jenjang SMP/MTs Persentase Implementasi Kurikulum Merdeka Jenjang PAUD Persentase Implementasi Kurikulum Merdeka Jenjang SD/MI Persentase Implementasi Kurikulum Merdeka Jenjang SMP/MTs Persentase Sekolah Penggerak Jenjang PAUD Persentase Sekolah Penggerak Jenjang SD/MI Persentase Sekolah Penggerak Jenjang SMP/MTs Proporsi murid kelas 1 yang berhasil menamatkan Sekolah Dasar Rasio Guru/Murid Per Kelas Rata-Rata Sekolah Dasar Rasio Guru/Murid Sekolah Pendidikan Dasar Sekolah Pendidikan SD/MI Kondisi Bangunan Baik Sekolah Pendidikan SMP/MTs Kondisi Bangunan Baik	97Persen 100Persen 100Persen 100Persen 13Persen 11Persen 7,24Persen 100Persen 0Persen 0Persen 97Persen 100Persen 100Persen 0Persen 84Persen 99Persen 99Persen 100Persen 100Persen 100Persen 99,5Persen 96Persen 6,1Rasio 6,1Rasio 100Persen 24Persen 14Persen 12,82Persen 100Persen					100 Persen 100 Persen 100 Persen 100 Persen 100 Persen 97 Persen 97 Persen 82 Persen 100 Persen 100 Persen 95 Persen 95 Persen 0 Persen 0 Persen 100 Persen 4,83 Persen 7 Persen 9 Persen 100 Persen 100 Persen 100 Persen 99,5Persen 96Persen 6,1Rasio 6,1Rasio 100Persen 24Persen 14Persen 6,1 Rasio 95 Persen 99 Persen	23.115.000,00					96Persen 100Persen 100Persen 100Persen 100Persen 11Persen 9Persen 6,44Persen 100Persen 0Persen 0Persen 96Persen 100Persen 100Persen 83Persen 98Persen 98Persen 100Persen 100Persen 100Persen 99,5Persen 95,5Persen 6,1Rasio 6,1Rasio 100Persen 22Persen 12Persen 9,61Persen 100Persen	27.738.000,00	

No	Kode					Urusan / Bidang Urusan / Program / Kegiatan / Sub Kegiatan	Indikator Program / Kegiatan / Sub Kegiatan	Target Akhir Periode Renstra OPD	Realisasi Capaian RENJA OPD Tahun 2022	Prakiraan Capaian Target RENJA OPD Tahun 2023	Capaian Kinerja Dan Kerangka Pendanaan						Kelompok Sasaran	Prakiraan Maju Rencana Tahun 2023		Perangkat Daerah Penanggung Jawab		
											Target 2024	Pagu Indikatif (Rp)	Lokasi	Sumber Dana	Prioritas			Target	Pagu Indikatif (Rp)			
															Nasional	Daerah						
	1	01	02	2.01		Pengelolaan Pendidikan Sekolah Dasar	Angka Kelulusan (AL) SD/MI Angka Partisipasi Kasar (APK) SD/MI/Paket A Angka Partisipasi Kasar PAUD Angka Partisipasi Murni (APM) SD/MI/Paket A Angka Partisipasi Peserta Didik Angka Partisipasi Sekolah (APS) SD/MI/Paket A Angka Putus Sekolah (APS) SD/MI [deleted] Persentase Guru Penggerak Jenjang SD/ MI Persentase Implementasi Kurikulum Merdeka Jenjang SD/MI Persentase Sekolah Penggerak Jenjang SD/ MI Proporsi murid kelas 1 yang berhasil menamatkan sekolah dasar Rasio guru/murid per kelas rata-rata sekolah dasar Rasio Guru/Murid sekolah pendidikan dasar Sekolah Pendidikan SD/MI Kondisi bangunan baik	84% 14% 100% 6,1ratio 100% 6,1Ratio 96% 100% 97% 99% 0% 11% 100%			100 % 100 % 82 % 95 % 81 % 97 % 0 %  7 % 100 % 10 % 100 % 6,1 ratio 6,1 Ratio 95 %	23.115.000,00			-	1. Peningkatan daya saing sumber daya manusia yang mendorong penyerapan tenaga kerja 1. Peningkatan Pemerataan Kesejahteraan Sosial yang Adil dan Inklusif	-	82% 12% 100% 6,1ratio 100% 6,1Ratio 95,5% 100% 96% 98% 0% 9% 100%	27.738.000,00			
	1	01	02	2.01	0021	Penyediaan Biaya Personil Peserta Didik Sekolah Dasar																
							Jumlah Peserta Didik Sekolah Menengah Atas yang Menerima Biaya Personil Peserta Didik				67 Peserta Didik	23.115.000,00	- Kab. Penajam Paser Utara, Semua Kecamatan, Semua Kel/Desa	DANA TRANSFER UMUM-DANA BAGI HASIL	-	1. Peningkatan daya saing sumber daya manusia yang mendorong penyerapan tenaga kerja 1. Peningkatan Pemerataan Kesejahteraan Sosial yang Adil dan Inklusif	-		27.738.000,00	SD NEGERI 011 BABULU		
						SD NEGERI 012 BABULU						54.510.000,00						65.412.000,00				
	1					URUSAN PEMERINTAHAN WAJIB YANG BERKAITAN DENGAN PELAYANAN DASAR						54.510.000,00							65.412.000,00			
	1	01				URUSAN PEMERINTAHAN BIDANG PENDIDIKAN						54.510.000,00							65.412.000,00			

No	Kode					Urusan / Bidang Urusan / Program / Kegiatan / Sub Kegiatan	Indikator Program / Kegiatan / Sub Kegiatan	Target Akhir Periode Renstra OPD	Realisasi Capaian RENJA OPD Tahun 2022	Prakiraan Capaian Target RENJA OPD Tahun 2023	Capaian Kinerja Dan Kerangka Pendanaan						Kelompok Sasaran	Prakiraan Maju Rencana Tahun 2023		Perangkat Daerah Penanggung Jawab	
											Target 2024	Pagu Indikatif (Rp)	Lokasi	Sumber Dana	Prioritas			Target	Pagu Indikatif (Rp)		
															Nasional	Daerah					
70	1	01	02			PROGRAM PENGELOLAAN PENDIDIKAN	Angka Kelulusan (AL) SD/MI Angka Kelulusan (AL) SMP/MTs Angka Melanjutkan (AM) dari SD/MI ke SMP/MTs Angka Melek Huruf Penduduk Usia 15-24 Tahun, Perempuan dan laki-laki Angka Partisipasi Sekolah (APS) SD/MI/Paket A Angka Partisipasi Sekolah (APS) SMP/MTs/Paket B Angka Partisipasi Kasar (APK) PAUD Angka Partisipasi Kasar (APK) SD/MI/Paket A Angka Partisipasi Kasar (APK) SMP/MTs/Paket B Angka Partisipasi Murni (APM) SD/MI/Paket A Angka Partisipasi Murni (APM) SMP/MTs/Paket B Angka Putus Sekolah (APS) SD/MI Angka Putus Sekolah (APS) SMP/MTs Penduduk yang berusia >15 Tahun Melek Huruf (Tidak Buta Aksara) Persentase Guru Penggerak Jenjang PAUD Persentase Guru Penggerak Jenjang SD/MI Persentase Guru Penggerak Jenjang SMP/MTs Persentase Implementasi Kurikulum Merdeka Jenjang PAUD Persentase Implementasi Kurikulum Merdeka Jenjang SD/MI Persentase Implementasi Kurikulum Merdeka Jenjang SMP/MTs Persentase Sekolah Penggerak Jenjang PAUD Persentase Sekolah Penggerak Jenjang SD/MI Persentase Sekolah Penggerak Jenjang SMP/MTs Proporsi murid kelas 1 yang berhasil menamatkan Sekolah Dasar Rasio Guru/Murid Per Kelas Rata-Rata Sekolah Dasar Rasio Guru/Murid Sekolah Pendidikan Dasar Sekolah Pendidikan SD/MI Kondisi Bangunan Baik Sekolah Pendidikan SMP/MTs Kondisi Bangunan Baik	97Persen 100Persen 100Persen 100Persen 13Persen 11Persen 7,24Persen 100Persen 0Persen 0Persen 97Persen 100Persen 100Persen 0Persen 84Persen 99Persen 99Persen 100Persen 100Persen 100Persen 99,5Persen 96Persen 6,1Rasio 6,1Rasio 100Persen 24Persen 14Persen 12,82Persen 100Persen					100 Persen 100 Persen 100 Persen 100 Persen 100 Persen 97 Persen 97 Persen 82 Persen 100 Persen 100 Persen 95 Persen 95 Persen 0 Persen 0 Persen 100 Persen 4,83 Persen 7 Persen 9 Persen 100 Persen 100 Persen 100 Persen 99,5Persen 96Persen 6,1Rasio 6,1Rasio 100Persen 20 Persen 100 Persen 6,1 Rasio 6,1 Rasio 95 Persen 99 Persen	54.510.000,00					96Persen 100Persen 100Persen 100Persen 100Persen 11Persen 9Persen 6,44Persen 100Persen 0Persen 0Persen 96Persen 100Persen 100Persen 83Persen 98Persen 98Persen 100Persen 100Persen 100Persen 99,5Persen 95,5Persen 6,1Rasio 6,1Rasio 100Persen 22Persen 12Persen 9,61Persen 100Persen	65.412.000,00	

No	Kode					Urusan / Bidang Urusan / Program / Kegiatan / Sub Kegiatan	Indikator Program / Kegiatan / Sub Kegiatan	Target Akhir Periode Renstra OPD	Realisasi Capaian RENJA OPD Tahun 2022	Prakiraan Capaian Target RENJA OPD Tahun 2023	Capaian Kinerja Dan Kerangka Pendanaan						Kelompok Sasaran	Prakiraan Maju Rencana Tahun 2023		Perangkat Daerah Penanggung Jawab		
											Target 2024	Pagu Indikatif (Rp)	Lokasi	Sumber Dana	Prioritas			Target	Pagu Indikatif (Rp)			
															Nasional	Daerah						
	1	01	02	2.01		Pengelolaan Pendidikan Sekolah Dasar	Angka Kelulusan (AL) SD/MI Angka Partisipasi Kasar (APK) SD/MI/Paket A Angka Partisipasi Kasar PAUD Angka Partisipasi Murni (APM) SD/MI/Paket A Angka Partisipasi Peserta Didik Angka Partisipasi Sekolah (APS) SD/MI/Paket A Angka Putus Sekolah (APS) SD/MI [deleted] Persentase Guru Penggerak Jenjang SD/ MI Persentase Implementasi Kurikulum Merdeka Jenjang SD/MI Persentase Sekolah Penggerak Jenjang SD/ MI Proporsi murid kelas 1 yang berhasil menamatkan sekolah dasar Rasio guru/murid per kelas rata-rata sekolah dasar Rasio Guru/Murid sekolah pendidikan dasar Sekolah Pendidikan SD/MI Kondisi bangunan baik	84% 14% 100% 6,1ratio 100% 6,1Ratio 96% 100% 97% 99% 0% 11% 100%			100 % 100 % 82 % 95 % 81 % 97 % 0 %  7 % 100 % 10 % 100 % 6,1 ratio 6,1 Ratio 95 %	54.510.000,00			-	1. Peningkatan daya saing sumber daya manusia yang mendorong penyerapan tenaga kerja 1. Peningkatan Pemerataan Kesejahteraan Sosial yang Adil dan Inklusif	-	82% 12% 100% 6,1ratio 100% 6,1Ratio 95,5% 100% 96% 98% 0% 9% 100%	65.412.000,00			
	1	01	02	2.01	0021	Penyediaan Biaya Personil Peserta Didik Sekolah Dasar																
							Jumlah Peserta Didik Sekolah Menengah Atas yang Menerima Biaya Personil Peserta Didik				158 Peserta Didik	54.510.000,00	- Kab. Penajam Paser Utara, Semua Kecamatan, Semua Kel/Desa	DANA TRANSFER UMUM-DANA BAGI HASIL	-	1. Peningkatan daya saing sumber daya manusia yang mendorong penyerapan tenaga kerja 1. Peningkatan Pemerataan Kesejahteraan Sosial yang Adil dan Inklusif	-		65.412.000,00	SD NEGERI 012 BABULU		
						SD NEGERI 013 BABULU						36.915.000,00							44.298.000,00			
	1					URUSAN PEMERINTAHAN WAJIB YANG BERKAITAN DENGAN PELAYANAN DASAR						36.915.000,00								44.298.000,00		
	1	01				URUSAN PEMERINTAHAN BIDANG PENDIDIKAN						36.915.000,00								44.298.000,00		

No	Kode					Urusan / Bidang Urusan / Program / Kegiatan / Sub Kegiatan	Indikator Program / Kegiatan / Sub Kegiatan	Target Akhir Periode Renstra OPD	Realisasi Capaian RENJA OPD Tahun 2022	Prakiraan Capaian Target RENJA OPD Tahun 2023	Capaian Kinerja Dan Kerangka Pendanaan						Kelompok Sasaran	Prakiraan Maju Rencana Tahun 2023		Perangkat Daerah Penanggung Jawab	
											Target 2024	Pagu Indikatif (Rp)	Lokasi	Sumber Dana	Prioritas			Target	Pagu Indikatif (Rp)		
															Nasional	Daerah					
71	1	01	02			PROGRAM PENGELOLAAN PENDIDIKAN	Angka Kelulusan (AL) SD/MI Angka Kelulusan (AL) SMP/MTs Angka Melanjutkan (AM) dari SD/MI ke SMP/MTs Angka Melek Huruf Penduduk Usia 15-24 Tahun, Perempuan dan laki-laki Angka Partisipasi Sekolah (APS) SD/MI/Paket A Angka Partisipasi Sekolah (APS) SMP/MTs/Paket B Angka Partisipasi Kasar (APK) PAUD Angka Partisipasi Kasar (APK) SD/MI/Paket A Angka Partisipasi Kasar (APK) SMP/MTs/Paket B Angka Partisipasi Murni (APM) SD/MI/Paket A Angka Partisipasi Murni (APM) SMP/MTs/Paket B Angka Putus Sekolah (APS) SD/MI Angka Putus Sekolah (APS) SMP/MTs Penduduk yang berusia >15 Tahun Melek Huruf (Tidak Buta Aksara) Persentase Guru Penggerak Jenjang PAUD Persentase Guru Penggerak Jenjang SD/MI Persentase Guru Penggerak Jenjang SMP/MTs Persentase Implementasi Kurikulum Merdeka Jenjang PAUD Persentase Implementasi Kurikulum Merdeka Jenjang SD/MI Persentase Implementasi Kurikulum Merdeka Jenjang SMP/MTs Persentase Sekolah Penggerak Jenjang PAUD Persentase Sekolah Penggerak Jenjang SD/MI Persentase Sekolah Penggerak Jenjang SMP/MTs Proporsi murid kelas 1 yang berhasil menamatkan Sekolah Dasar Rasio Guru/Murid Per Kelas Rata-Rata Sekolah Dasar Rasio Guru/Murid Sekolah Pendidikan Dasar Sekolah Pendidikan SD/MI Kondisi Bangunan Baik Sekolah Pendidikan SMP/MTs Kondisi Bangunan Baik	97Persen 100Persen 100Persen 100Persen 13Persen 11Persen 7,24Persen 100Persen 0Persen 0Persen 97Persen 100Persen 100Persen 0Persen 84Persen 99Persen 99Persen 100Persen 100Persen 100Persen 99,5Persen 96Persen 6,1Rasio 6,1Rasio 100Persen 24Persen 14Persen 12,82Persen 100Persen					100 Persen 100 Persen 100 Persen 100 Persen 100 Persen 97 Persen 97 Persen 82 Persen 100 Persen 100 Persen 95 Persen 95 Persen 0 Persen 0 Persen 100 Persen 4,83 Persen 7 Persen 9 Persen 100 Persen 100 Persen 100 Persen 99,5Persen 100 Persen 6,41 Persen 10 Persen 20 Persen 100 Persen 6,1 Rasio 6,1 Rasio 95 Persen 99 Persen	36.915.000,00					96Persen 100Persen 100Persen 100Persen 100Persen 11Persen 9Persen 6,44Persen 100Persen 0Persen 0Persen 96Persen 100Persen 100Persen 83Persen 98Persen 98Persen 100Persen 100Persen 100Persen 99,5Persen 95,5Persen 6,1Rasio 6,1Rasio 100Persen 22Persen 12Persen 9,61Persen 100Persen	44.298.000,00	

No	Kode					Urusan / Bidang Urusan / Program / Kegiatan / Sub Kegiatan	Indikator Program / Kegiatan / Sub Kegiatan	Target Akhir Periode Renstra OPD	Realisasi Capaian RENJA OPD Tahun 2022	Prakiraan Capaian Target RENJA OPD Tahun 2023	Capaian Kinerja Dan Kerangka Pendanaan						Kelompok Sasaran	Prakiraan Maju Rencana Tahun 2023		Perangkat Daerah Penanggung Jawab		
											Target 2024	Pagu Indikatif (Rp)	Lokasi	Sumber Dana	Prioritas			Target	Pagu Indikatif (Rp)			
															Nasional	Daerah						
	1	01	02	2.01		Pengelolaan Pendidikan Sekolah Dasar	Angka Kelulusan (AL) SD/MI Angka Partisipasi Kasar (APK) SD/MI/Paket A Angka Partisipasi Kasar PAUD Angka Partisipasi Murni (APM) SD/MI/Paket A Angka Partisipasi Peserta Didik Angka Partisipasi Sekolah (APS) SD/MI/Paket A Angka Putus Sekolah (APS) SD/MI [deleted] Persentase Guru Penggerak Jenjang SD/ MI Persentase Implementasi Kurikulum Merdeka Jenjang SD/MI Persentase Sekolah Penggerak Jenjang SD/ MI Proporsi murid kelas 1 yang berhasil menamatkan sekolah dasar Rasio guru/murid per kelas rata-rata sekolah dasar Rasio Guru/Murid sekolah pendidikan dasar Sekolah Pendidikan SD/MI Kondisi bangunan baik	84% 14% 100% 6,1ratio 100% 6,1Ratio 96% 100% 97% 99% 0% 11% 100%			100 % 100 % 82 % 95 % 81 % 97 % 0 %  7 % 100 % 10 % 100 % 6,1 ratio 6,1 Ratio 95 %	36.915.000,00			-	1. Peningkatan daya saing sumber daya manusia yang mendorong penyerapan tenaga kerja 1. Peningkatan Pemerataan Kesejahteraan Sosial yang Adil dan Inklusif	-	82% 12% 100% 6,1ratio 100% 6,1Ratio 95,5% 100% 96% 98% 0% 9% 100%	44.298.000,00			
	1	01	02	2.01	0021	Penyediaan Biaya Personil Peserta Didik Sekolah Dasar																
							Jumlah Peserta Didik Sekolah Menengah Atas yang Menerima Biaya Personil Peserta Didik				107 Peserta Didik	36.915.000,00	- Kab. Penajam Paser Utara, Semua Kecamatan, Semua Kel/Desa	DANA TRANSFER UMUM-DANA BAGI HASIL	-	1. Peningkatan daya saing sumber daya manusia yang mendorong penyerapan tenaga kerja 1. Peningkatan Pemerataan Kesejahteraan Sosial yang Adil dan Inklusif	-		44.298.000,00	SD NEGERI 013 BABULU		
						SD NEGERI 014 BABULU						46.920.000,00							56.304.000,00			
	1					URUSAN PEMERINTAHAN WAJIB YANG BERKAITAN DENGAN PELAYANAN DASAR						46.920.000,00								56.304.000,00		
	1	01				URUSAN PEMERINTAHAN BIDANG PENDIDIKAN						46.920.000,00								56.304.000,00		

No	Kode					Urusan / Bidang Urusan / Program / Kegiatan / Sub Kegiatan	Indikator Program / Kegiatan / Sub Kegiatan	Target Akhir Periode Renstra OPD	Realisasi Capaian RENJA OPD Tahun 2022	Prakiraan Capaian Target RENJA OPD Tahun 2023	Capaian Kinerja Dan Kerangka Pendanaan						Kelompok Sasaran	Prakiraan Maju Rencana Tahun 2023		Perangkat Daerah Penanggung Jawab	
											Target 2024	Pagu Indikatif (Rp)	Lokasi	Sumber Dana	Prioritas			Target	Pagu Indikatif (Rp)		
															Nasional	Daerah					
72	1	01	02			PROGRAM PENGELOLAAN PENDIDIKAN	Angka Kelulusan (AL) SD/MI Angka Kelulusan (AL) SMP/MTs Angka Melanjutkan (AM) dari SD/MI ke SMP/MTs Angka Melek Huruf Penduduk Usia 15-24 Tahun, Perempuan dan laki-laki Angka Partisipasi Sekolah (APS) SD/MI/Paket A Angka Partisipasi Sekolah (APS) SMP/MTs/Paket B Angka Partisipasi Kasar (APK) PAUD Angka Partisipasi Kasar (APK) SD/MI/Paket A Angka Partisipasi Kasar (APK) SMP/MTs/Paket B Angka Partisipasi Murni (APM) SD/MI/Paket A Angka Partisipasi Murni (APM) SMP/MTs/Paket B Angka Putus Sekolah (APS) SD/MI Angka Putus Sekolah (APS) SMP/MTs Penduduk yang berusia >15 Tahun Melek Huruf (Tidak Buta Aksara) Persentase Guru Penggerak Jenjang PAUD Persentase Guru Penggerak Jenjang SD/MI Persentase Guru Penggerak Jenjang SMP/MTs Persentase Implementasi Kurikulum Merdeka Jenjang PAUD Persentase Implementasi Kurikulum Merdeka Jenjang SD/MI Persentase Implementasi Kurikulum Merdeka Jenjang SMP/MTs Persentase Sekolah Penggerak Jenjang PAUD Persentase Sekolah Penggerak Jenjang SD/MI Persentase Sekolah Penggerak Jenjang SMP/MTs Proporsi murid kelas 1 yang berhasil menamatkan Sekolah Dasar Rasio Guru/Murid Per Kelas Rata-Rata Sekolah Dasar Rasio Guru/Murid Sekolah Pendidikan Dasar Sekolah Pendidikan SD/MI Kondisi Bangunan Baik Sekolah Pendidikan SMP/MTs Kondisi Bangunan Baik	97Persen 100Persen 100Persen 100Persen 13Persen 11Persen 7,24Persen 100Persen 0Persen 0Persen 97Persen 100Persen 100Persen 0Persen 84Persen 99Persen 99Persen 100Persen 100Persen 100Persen 99,5Persen 96Persen 6,1Rasio 6,1Rasio 100Persen 24Persen 14Persen 12,82Persen 100Persen					100 Persen 100 Persen 100 Persen 100 Persen 100 Persen 97 Persen 97 Persen 82 Persen 100 Persen 100 Persen 95 Persen 95 Persen 0 Persen 0 Persen 100 Persen 4,83 Persen 7 Persen 9 Persen 100 Persen 100 Persen 100 Persen 6,41 Persen 10 Persen 20 Persen 100 Persen 6,1 Rasio 6,1 Rasio 95 Persen 99 Persen	46.920.000,00					96Persen 100Persen 100Persen 100Persen 100Persen 11Persen 9Persen 6,44Persen 100Persen 0Persen 0Persen 96Persen 100Persen 100Persen 83Persen 98Persen 98Persen 100Persen 100Persen 100Persen 99,5Persen 95,5Persen 6,1Rasio 6,1Rasio 100Persen 22Persen 12Persen 9,61Persen 100Persen	56.304.000,00	

No	Kode					Urusan / Bidang Urusan / Program / Kegiatan / Sub Kegiatan	Indikator Program / Kegiatan / Sub Kegiatan	Target Akhir Periode Renstra OPD	Realisasi Capaian RENJA OPD Tahun 2022	Prakiraan Capaian Target RENJA OPD Tahun 2023	Capaian Kinerja Dan Kerangka Pendanaan						Kelompok Sasaran	Prakiraan Maju Rencana Tahun 2023		Perangkat Daerah Penanggung Jawab		
											Target 2024	Pagu Indikatif (Rp)	Lokasi	Sumber Dana	Prioritas			Target	Pagu Indikatif (Rp)			
															Nasional	Daerah						
	1	01	02	2.01		Pengelolaan Pendidikan Sekolah Dasar	Angka Kelulusan (AL) SD/MI Angka Partisipasi Kasar (APK) SD/MI/Paket A Angka Partisipasi Kasar PAUD Angka Partisipasi Murni (APM) SD/MI/Paket A Angka Partisipasi Peserta Didik Angka Partisipasi Sekolah (APS) SD/MI/Paket A Angka Putus Sekolah (APS) SD/MI [deleted] Persentase Guru Penggerak Jenjang SD/ MI Persentase Implementasi Kurikulum Merdeka Jenjang SD/MI Persentase Sekolah Penggerak Jenjang SD/ MI Proporsi murid kelas 1 yang berhasil menamatkan sekolah dasar Rasio guru/murid per kelas rata-rata sekolah dasar Rasio Guru/Murid sekolah pendidikan dasar Sekolah Pendidikan SD/MI Kondisi bangunan baik	84% 14% 100% 6,1ratio 100% 6,1Ratio 96% 100% 97% 99% 0% 11% 100%			100 % 100 % 82 % 95 % 81 % 97 % 0 %  7 % 100 % 10 % 100 % 6,1 ratio 6,1 Ratio 95 %	46.920.000,00			-	1. Peningkatan daya saing sumber daya manusia yang mendorong penyerapan tenaga kerja 1. Peningkatan Pemerataan Kesejahteraan Sosial yang Adil dan Inklusif	-	82% 12% 100% 6,1ratio 100% 6,1Ratio 95,5% 100% 96% 98% 0% 9% 100%	56.304.000,00			
	1	01	02	2.01	0021	Penyediaan Biaya Personil Peserta Didik Sekolah Dasar																
							Jumlah Peserta Didik Sekolah Menengah Atas yang Menerima Biaya Personil Peserta Didik				136 Peserta Didik	46.920.000,00	- Kab. Penajam Paser Utara, Semua Kecamatan, Semua Kel/Desa	DANA TRANSFER UMUM-DANA BAGI HASIL	-	1. Peningkatan daya saing sumber daya manusia yang mendorong penyerapan tenaga kerja 1. Peningkatan Pemerataan Kesejahteraan Sosial yang Adil dan Inklusif	-		56.304.000,00	SD NEGERI 014 BABULU		
						SD NEGERI 016 BABULU						22.080.000,00							26.496.000,00			
	1					URUSAN PEMERINTAHAN WAJIB YANG BERKAITAN DENGAN PELAYANAN DASAR						22.080.000,00								26.496.000,00		
	1	01				URUSAN PEMERINTAHAN BIDANG PENDIDIKAN						22.080.000,00								26.496.000,00		



No	Kode					Urusan / Bidang Urusan / Program / Kegiatan / Sub Kegiatan	Indikator Program / Kegiatan / Sub Kegiatan	Target Akhir Periode Renstra OPD	Realisasi Capaian RENJA OPD Tahun 2022	Prakiraan Capaian Target RENJA OPD Tahun 2023	Capaian Kinerja Dan Kerangka Pendanaan						Kelompok Sasaran	Prakiraan Maju Rencana Tahun 2023		Perangkat Daerah Penanggung Jawab	
											Target 2024	Pagu Indikatif (Rp)	Lokasi	Sumber Dana	Prioritas			Target	Pagu Indikatif (Rp)		
															Nasional	Daerah					
73	1	01	02			PROGRAM PENGELOLAAN PENDIDIKAN	Angka Kelulusan (AL) SD/MI Angka Kelulusan (AL) SMP/MTs Angka Melanjutkan (AM) dari SD/MI ke SMP/MTs Angka Melek Huruf Penduduk Usia 15-24 Tahun, Perempuan dan laki-laki Angka Partisipasi Sekolah (APS) SD/MI/Paket A Angka Partisipasi Sekolah (APS) SMP/MTs/Paket B Angka Partisipasi Kasar (APK) PAUD Angka Partisipasi Kasar (APK) SD/MI/Paket A Angka Partisipasi Kasar (APK) SMP/MTs/Paket B Angka Partisipasi Murni (APM) SD/MI/Paket A Angka Partisipasi Murni (APM) SMP/MTs/Paket B Angka Putus Sekolah (APS) SD/MI Angka Putus Sekolah (APS) SMP/MTs Penduduk yang berusia >15 Tahun Melek Huruf (Tidak Buta Aksara) Persentase Guru Penggerak Jenjang PAUD Persentase Guru Penggerak Jenjang SD/MI Persentase Guru Penggerak Jenjang SMP/MTs Persentase Implementasi Kurikulum Merdeka Jenjang PAUD Persentase Implementasi Kurikulum Merdeka Jenjang SD/MI Persentase Implementasi Kurikulum Merdeka Jenjang SMP/MTs Persentase Sekolah Penggerak Jenjang PAUD Persentase Sekolah Penggerak Jenjang SD/MI Persentase Sekolah Penggerak Jenjang SMP/MTs Proporsi murid kelas 1 yang berhasil menamatkan Sekolah Dasar Rasio Guru/Murid Per Kelas Rata-Rata Sekolah Dasar Rasio Guru/Murid Sekolah Pendidikan Dasar Sekolah Pendidikan SD/MI Kondisi Bangunan Baik Sekolah Pendidikan SMP/MTs Kondisi Bangunan Baik	97Persen 100Persen 100Persen 100Persen 13Persen 11Persen 7,24Persen 100Persen 0Persen 0Persen 97Persen 100Persen 100Persen 0Persen 84Persen 99Persen 99Persen 100Persen 100Persen 100Persen 99,5Persen 96Persen 6,1Rasio 6,1Rasio 100Persen 24Persen 14Persen 12,82Persen 100Persen					100 Persen 100 Persen 100 Persen 100 Persen 100 Persen 97 Persen 97 Persen 82 Persen 100 Persen 100 Persen 95 Persen 95 Persen 0 Persen 0 Persen 100 Persen 4,83 Persen 7 Persen 9 Persen 100 Persen 100 Persen 100 Persen 100 Persen 6,41 Persen 10 Persen 20 Persen 100 Persen 6,1 Rasio 6,1 Rasio 95 Persen 99 Persen	22.080.000,00					96Persen 100Persen 100Persen 100Persen 100Persen 11Persen 9Persen 6,44Persen 100Persen 0Persen 0Persen 96Persen 100Persen 100Persen 83Persen 98Persen 98Persen 100Persen 100Persen 100Persen 99,5Persen 95,5Persen 6,1Rasio 6,1Rasio 100Persen 22Persen 12Persen 9,61Persen 100Persen	26.496.000,00	

No	Kode					Urusan / Bidang Urusan / Program / Kegiatan / Sub Kegiatan	Indikator Program / Kegiatan / Sub Kegiatan	Target Akhir Periode Renstra OPD	Realisasi Capaian RENJA OPD Tahun 2022	Prakiraan Capaian Target RENJA OPD Tahun 2023	Capaian Kinerja Dan Kerangka Pendanaan						Kelompok Sasaran	Prakiraan Maju Rencana Tahun 2023		Perangkat Daerah Penanggung Jawab		
											Target 2024	Pagu Indikatif (Rp)	Lokasi	Sumber Dana	Prioritas			Target	Pagu Indikatif (Rp)			
															Nasional	Daerah						
	1	01	02	2.01		Pengelolaan Pendidikan Sekolah Dasar	Angka Kelulusan (AL) SD/MI Angka Partisipasi Kasar (APK) SD/MI/Paket A Angka Partisipasi Kasar PAUD Angka Partisipasi Murni (APM) SD/MI/Paket A Angka Partisipasi Peserta Didik Angka Partisipasi Sekolah (APS) SD/MI/Paket A Angka Putus Sekolah (APS) SD/MI [deleted] Persentase Guru Penggerak Jenjang SD/ MI Persentase Implementasi Kurikulum Merdeka Jenjang SD/MI Persentase Sekolah Penggerak Jenjang SD/ MI Proporsi murid kelas 1 yang berhasil menamatkan sekolah dasar Rasio guru/murid per kelas rata-rata sekolah dasar Rasio Guru/Murid sekolah pendidikan dasar Sekolah Pendidikan SD/MI Kondisi bangunan baik	84% 14% 100% 6,1ratio 100% 6,1Ratio 96% 100% 97% 99% 0% 11% 100%			100 % 100 % 82 % 95 % 81 % 97 % 0 %  7 % 100 % 10 % 100 % 6,1 ratio 6,1 Ratio 95 %	22.080.000,00			-	1. Peningkatan daya saing sumber daya manusia yang mendorong penyerapan tenaga kerja 1. Peningkatan Pemerataan Kesejahteraan Sosial yang Adil dan Inklusif	-	82% 12% 100% 6,1ratio 100% 6,1Ratio 95,5% 100% 96% 98% 0% 9% 100%	26.496.000,00			
	1	01	02	2.01	0021	Penyediaan Biaya Personil Peserta Didik Sekolah Dasar																
							Jumlah Peserta Didik Sekolah Menengah Atas yang Menerima Biaya Personil Peserta Didik				64 Peserta Didik	22.080.000,00	- Kab. Penajam Paser Utara, Semua Kecamatan, Semua Kel/Desa	DANA TRANSFER UMUM-DANA BAGI HASIL	-	1. Peningkatan daya saing sumber daya manusia yang mendorong penyerapan tenaga kerja 1. Peningkatan Pemerataan Kesejahteraan Sosial yang Adil dan Inklusif	-		26.496.000,00		SD NEGERI 016 BABULU	
						SD NEGERI 017 BABULU						51.750.000,00							62.100.000,00			
	1					URUSAN PEMERINTAHAN WAJIB YANG BERKAITAN DENGAN PELAYANAN DASAR						51.750.000,00								62.100.000,00		
	1	01				URUSAN PEMERINTAHAN BIDANG PENDIDIKAN						51.750.000,00								62.100.000,00		

No	Kode					Urusan / Bidang Urusan / Program / Kegiatan / Sub Kegiatan	Indikator Program / Kegiatan / Sub Kegiatan	Target Akhir Periode Renstra OPD	Realisasi Capaian RENJA OPD Tahun 2022	Prakiraan Capaian Target RENJA OPD Tahun 2023	Capaian Kinerja Dan Kerangka Pendanaan						Kelompok Sasaran	Prakiraan Maju Rencana Tahun 2023		Perangkat Daerah Penanggung Jawab	
											Target 2024	Pagu Indikatif (Rp)	Lokasi	Sumber Dana	Prioritas			Target	Pagu Indikatif (Rp)		
															Nasional	Daerah					
74	1	01	02			PROGRAM PENGELOLAAN PENDIDIKAN	Angka Kelulusan (AL) SD/MI Angka Kelulusan (AL) SMP/MTs Angka Melanjutkan (AM) dari SD/MI ke SMP/MTs Angka Melek Huruf Penduduk Usia 15-24 Tahun, Perempuan dan laki-laki Angka Partisipasi Sekolah (APS) SD/MI/Paket A Angka Partisipasi Sekolah (APS) SMP/MTs/Paket B Angka Partisipasi Kasar (APK) PAUD Angka Partisipasi Kasar (APK) SD/MI/Paket A Angka Partisipasi Kasar (APK) SMP/MTs/Paket B Angka Partisipasi Murni (APM) SD/MI/Paket A Angka Partisipasi Murni (APM) SMP/MTs/Paket B Angka Putus Sekolah (APS) SD/MI Angka Putus Sekolah (APS) SMP/MTs Penduduk yang berusia >15 Tahun Melek Huruf (Tidak Buta Aksara) Persentase Guru Penggerak Jenjang PAUD Persentase Guru Penggerak Jenjang SD/MI Persentase Guru Penggerak Jenjang SMP/MTs Persentase Implementasi Kurikulum Merdeka Jenjang PAUD Persentase Implementasi Kurikulum Merdeka Jenjang SD/MI Persentase Implementasi Kurikulum Merdeka Jenjang SMP/MTs Persentase Sekolah Penggerak Jenjang PAUD Persentase Sekolah Penggerak Jenjang SD/MI Persentase Sekolah Penggerak Jenjang SMP/MTs Proporsi murid kelas 1 yang berhasil menamatkan Sekolah Dasar Rasio Guru/Murid Per Kelas Rata-Rata Sekolah Dasar Rasio Guru/Murid Sekolah Pendidikan Dasar Sekolah Pendidikan SD/MI Kondisi Bangunan Baik Sekolah Pendidikan SMP/MTs Kondisi Bangunan Baik	97Persen 100Persen 100Persen 100Persen 13Persen 11Persen 7,24Persen 100Persen 0Persen 0Persen 97Persen 100Persen 100Persen 0Persen 84Persen 99Persen 99Persen 100Persen 100Persen 100Persen 99,5Persen 96Persen 6,1Rasio 6,1Rasio 100Persen 24Persen 14Persen 12,82Persen 100Persen					100 Persen 100 Persen 100 Persen 100 Persen 100 Persen 97 Persen 97 Persen 82 Persen 100 Persen 100 Persen 95 Persen 95 Persen 0 Persen 0 Persen 100 Persen 4,83 Persen 7 Persen 9 Persen 100 Persen 100 Persen 100 Persen 99,5Persen 96Persen 6,1Rasio 6,1Rasio 100Persen 20 Persen 100 Persen 6,1 Rasio 6,1 Rasio 95 Persen 99 Persen	51.750.000,00					96Persen 100Persen 100Persen 100Persen 100Persen 11Persen 9Persen 6,44Persen 100Persen 0Persen 0Persen 96Persen 100Persen 100Persen 83Persen 98Persen 98Persen 100Persen 100Persen 100Persen 99,5Persen 95,5Persen 6,1Rasio 6,1Rasio 100Persen 22Persen 12Persen 9,61Persen 100Persen	62.100.000,00	

No	Kode					Urusan / Bidang Urusan / Program / Kegiatan / Sub Kegiatan	Indikator Program / Kegiatan / Sub Kegiatan	Target Akhir Periode Renstra OPD	Realisasi Capaian RENJA OPD Tahun 2022	Prakiraan Capaian Target RENJA OPD Tahun 2023	Capaian Kinerja Dan Kerangka Pendanaan						Kelompok Sasaran	Prakiraan Maju Rencana Tahun 2023		Perangkat Daerah Penanggung Jawab		
											Target 2024	Pagu Indikatif (Rp)	Lokasi	Sumber Dana	Prioritas			Target	Pagu Indikatif (Rp)			
															Nasional	Daerah						
	1	01	02	2.01		Pengelolaan Pendidikan Sekolah Dasar	Angka Kelulusan (AL) SD/MI Angka Partisipasi Kasar (APK) SD/MI/Paket A Angka Partisipasi Kasar PAUD Angka Partisipasi Murni (APM) SD/MI/Paket A Angka Partisipasi Peserta Didik Angka Partisipasi Sekolah (APS) SD/MI/Paket A Angka Putus Sekolah (APS) SD/MI [deleted] Persentase Guru Penggerak Jenjang SD/ MI Persentase Implementasi Kurikulum Merdeka Jenjang SD/MI Persentase Sekolah Penggerak Jenjang SD/ MI Proporsi murid kelas 1 yang berhasil menamatkan sekolah dasar Rasio guru/murid per kelas rata-rata sekolah dasar Rasio Guru/Murid sekolah pendidikan dasar Sekolah Pendidikan SD/MI Kondisi bangunan baik	84% 14% 100% 6,1ratio 100% 6,1Ratio 96% 100% 97% 99% 0% 11% 100%			100 % 100 % 82 % 95 % 81 % 97 % 0 %  7 % 100 % 10 % 100 % 6,1 ratio 6,1 Ratio 95 %	51.750.000,00			-	1. Peningkatan daya saing sumber daya manusia yang mendorong penyerapan tenaga kerja 1. Peningkatan Pemerataan Kesejahteraan Sosial yang Adil dan Inklusif	-	82% 12% 100% 6,1ratio 100% 6,1Ratio 95,5% 100% 96% 98% 0% 9% 100%	62.100.000,00			
	1	01	02	2.01	0021	Penyediaan Biaya Personil Peserta Didik Sekolah Dasar																
							Jumlah Peserta Didik Sekolah Menengah Atas yang Menerima Biaya Personil Peserta Didik				150 Peserta Didik	51.750.000,00	- Kab. Penajam Paser Utara, Semua Kecamatan, Semua Kel/Desa	DANA TRANSFER UMUM-DANA BAGI HASIL	-	1. Peningkatan daya saing sumber daya manusia yang mendorong penyerapan tenaga kerja 1. Peningkatan Pemerataan Kesejahteraan Sosial yang Adil dan Inklusif	-		62.100.000,00	SD NEGERI 017 BABULU		
						SD NEGERI 018 BABULU						53.820.000,00							64.584.000,00			
	1					URUSAN PEMERINTAHAN WAJIB YANG BERKAITAN DENGAN PELAYANAN DASAR						53.820.000,00							64.584.000,00			
	1	01				URUSAN PEMERINTAHAN BIDANG PENDIDIKAN						53.820.000,00							64.584.000,00			

No	Kode					Urusan / Bidang Urusan / Program / Kegiatan / Sub Kegiatan	Indikator Program / Kegiatan / Sub Kegiatan	Target Akhir Periode Renstra OPD	Realisasi Capaian RENJA OPD Tahun 2022	Prakiraan Capaian Target RENJA OPD Tahun 2023	Capaian Kinerja Dan Kerangka Pendanaan						Kelompok Sasaran	Prakiraan Maju Rencana Tahun 2023		Perangkat Daerah Penanggung Jawab	
											Target 2024	Pagu Indikatif (Rp)	Lokasi	Sumber Dana	Prioritas			Target	Pagu Indikatif (Rp)		
															Nasional	Daerah					
75	1	01	02			PROGRAM PENGELOLAAN PENDIDIKAN	Angka Kelulusan (AL) SD/MI Angka Kelulusan (AL) SMP/MTs Angka Melanjutkan (AM) dari SD/MI ke SMP/MTs Angka Melek Huruf Penduduk Usia 15-24 Tahun, Perempuan dan laki-laki Angka Partisipasi Sekolah (APS) SD/MI/Paket A Angka Partisipasi Sekolah (APS) SMP/MTs/Paket B Angka Partisipasi Kasar (APK) PAUD Angka Partisipasi Kasar (APK) SD/MI/Paket A Angka Partisipasi Kasar (APK) SMP/MTs/Paket B Angka Partisipasi Murni (APM) SD/MI/Paket A Angka Partisipasi Murni (APM) SMP/MTs/Paket B Angka Putus Sekolah (APS) SD/MI Angka Putus Sekolah (APS) SMP/MTs Penduduk yang berusia >15 Tahun Melek Huruf (Tidak Buta Aksara) Persentase Guru Penggerak Jenjang PAUD Persentase Guru Penggerak Jenjang SD/MI Persentase Guru Penggerak Jenjang SMP/MTs Persentase Implementasi Kurikulum Merdeka Jenjang PAUD Persentase Implementasi Kurikulum Merdeka Jenjang SD/MI Persentase Implementasi Kurikulum Merdeka Jenjang SMP/MTs Persentase Sekolah Penggerak Jenjang PAUD Persentase Sekolah Penggerak Jenjang SD/MI Persentase Sekolah Penggerak Jenjang SMP/MTs Proporsi murid kelas 1 yang berhasil menamatkan Sekolah Dasar Rasio Guru/Murid Per Kelas Rata-Rata Sekolah Dasar Rasio Guru/Murid Sekolah Pendidikan Dasar Sekolah Pendidikan SD/MI Kondisi Bangunan Baik Sekolah Pendidikan SMP/MTs Kondisi Bangunan Baik	97Persen 100Persen 100Persen 100Persen 13Persen 11Persen 7,24Persen 100Persen 0Persen 0Persen 97Persen 100Persen 100Persen 0Persen 84Persen 99Persen 99Persen 100Persen 100Persen 100Persen 99,5Persen 96Persen 6,1Rasio 6,1Rasio 100Persen 24Persen 14Persen 12,82Persen 100Persen					100 Persen 100 Persen 100 Persen 100 Persen 100 Persen 97 Persen 97 Persen 82 Persen 100 Persen 100 Persen 95 Persen 95 Persen 0 Persen 0 Persen 100 Persen 4,83 Persen 7 Persen 9 Persen 100 Persen 100 Persen 100 Persen 99,5Persen 96Persen 6,1Rasio 6,1Rasio 100Persen 20 Persen 100 Persen 6,1 Rasio 6,1 Rasio 95 Persen 99 Persen	53.820.000,00					96Persen 100Persen 100Persen 100Persen 100Persen 11Persen 9Persen 6,44Persen 100Persen 0Persen 0Persen 96Persen 100Persen 100Persen 83Persen 98Persen 98Persen 100Persen 100Persen 100Persen 99,5Persen 95,5Persen 6,1Rasio 6,1Rasio 100Persen 22Persen 12Persen 9,61Persen 100Persen	64.584.000,00	

No	Kode					Urusan / Bidang Urusan / Program / Kegiatan / Sub Kegiatan	Indikator Program / Kegiatan / Sub Kegiatan	Target Akhir Periode Renstra OPD	Realisasi Capaian RENJA OPD Tahun 2022	Prakiraan Capaian Target RENJA OPD Tahun 2023	Capaian Kinerja Dan Kerangka Pendanaan						Kelompok Sasaran	Prakiraan Maju Rencana Tahun 2023		Perangkat Daerah Penanggung Jawab		
											Target 2024	Pagu Indikatif (Rp)	Lokasi	Sumber Dana	Prioritas			Target	Pagu Indikatif (Rp)			
															Nasional	Daerah						
	1	01	02	2.01		Pengelolaan Pendidikan Sekolah Dasar	Angka Kelulusan (AL) SD/MI Angka Partisipasi Kasar (APK) SD/MI/Paket A Angka Partisipasi Kasar PAUD Angka Partisipasi Murni (APM) SD/MI/Paket A Angka Partisipasi Peserta Didik Angka Partisipasi Sekolah (APS) SD/MI/Paket A Angka Putus Sekolah (APS) SD/MI [deleted] Persentase Guru Penggerak Jenjang SD/ MI Persentase Implementasi Kurikulum Merdeka Jenjang SD/MI Persentase Sekolah Penggerak Jenjang SD/ MI Proporsi murid kelas 1 yang berhasil menamatkan sekolah dasar Rasio guru/murid per kelas rata-rata sekolah dasar Rasio Guru/Murid sekolah pendidikan dasar Sekolah Pendidikan SD/MI Kondisi bangunan baik	84% 14% 100% 6,1ratio 100% 6,1Ratio 96% 100% 97% 99% 0% 11% 100%			100 % 100 % 82 % 95 % 81 % 97 % 0 %  7 % 100 % 10 % 100 % 6,1 ratio 6,1 Ratio 95 %	53.820.000,00			-	1. Peningkatan daya saing sumber daya manusia yang mendorong penyerapan tenaga kerja 1. Peningkatan Pemerataan Kesejahteraan Sosial yang Adil dan Inklusif	-	82% 12% 100% 6,1ratio 100% 6,1Ratio 95,5% 100% 96% 98% 0% 9% 100%	64.584.000,00			
	1	01	02	2.01	0021	Penyediaan Biaya Personil Peserta Didik Sekolah Dasar																
							Jumlah Peserta Didik Sekolah Menengah Atas yang Menerima Biaya Personil Peserta Didik				156 Peserta Didik	53.820.000,00	- Kab. Penajam Paser Utara, Semua Kecamatan, Semua Kel/Desa	DANA TRANSFER UMUM-DANA BAGI HASIL	-	1. Peningkatan daya saing sumber daya manusia yang mendorong penyerapan tenaga kerja 1. Peningkatan Pemerataan Kesejahteraan Sosial yang Adil dan Inklusif	-		64.584.000,00	SD NEGERI 018 BABULU		
						SD NEGERI 019 BABULU						22.770.000,00							27.324.000,00			
	1					URUSAN PEMERINTAHAN WAJIB YANG BERKAITAN DENGAN PELAYANAN DASAR						22.770.000,00								27.324.000,00		
	1	01				URUSAN PEMERINTAHAN BIDANG PENDIDIKAN						22.770.000,00								27.324.000,00		

No	Kode					Urusan / Bidang Urusan / Program / Kegiatan / Sub Kegiatan	Indikator Program / Kegiatan / Sub Kegiatan	Target Akhir Periode Renstra OPD	Realisasi Capaian RENJA OPD Tahun 2022	Prakiraan Capaian Target RENJA OPD Tahun 2023	Capaian Kinerja Dan Kerangka Pendanaan						Kelompok Sasaran	Prakiraan Maju Rencana Tahun 2023		Perangkat Daerah Penanggung Jawab	
											Target 2024	Pagu Indikatif (Rp)	Lokasi	Sumber Dana	Prioritas			Target	Pagu Indikatif (Rp)		
															Nasional	Daerah					
76	1	01	02			PROGRAM PENGELOLAAN PENDIDIKAN	Angka Kelulusan (AL) SD/MI Angka Kelulusan (AL) SMP/MTs Angka Melanjutkan (AM) dari SD/MI ke SMP/MTs Angka Melek Huruf Penduduk Usia 15-24 Tahun, Perempuan dan laki-laki Angka Partisipasi Sekolah (APS) SD/MI/Paket A Angka Partisipasi Sekolah (APS) SMP/MTs/Paket B Angka Partisipasi Kasar (APK) PAUD Angka Partisipasi Kasar (APK) SD/MI/Paket A Angka Partisipasi Kasar (APK) SMP/MTs/Paket B Angka Partisipasi Murni (APM) SD/MI/Paket A Angka Partisipasi Murni (APM) SMP/MTs/Paket B Angka Putus Sekolah (APS) SD/MI Angka Putus Sekolah (APS) SMP/MTs Penduduk yang berusia >15 Tahun Melek Huruf (Tidak Buta Aksara) Persentase Guru Penggerak Jenjang PAUD Persentase Guru Penggerak Jenjang SD/MI Persentase Guru Penggerak Jenjang SMP/MTs Persentase Implementasi Kurikulum Merdeka Jenjang PAUD Persentase Implementasi Kurikulum Merdeka Jenjang SD/MI Persentase Implementasi Kurikulum Merdeka Jenjang SMP/MTs Persentase Sekolah Penggerak Jenjang PAUD Persentase Sekolah Penggerak Jenjang SD/MI Persentase Sekolah Penggerak Jenjang SMP/MTs Proporsi murid kelas 1 yang berhasil menamatkan Sekolah Dasar Rasio Guru/Murid Per Kelas Rata-Rata Sekolah Dasar Rasio Guru/Murid Sekolah Pendidikan Dasar Sekolah Pendidikan SD/MI Kondisi Bangunan Baik Sekolah Pendidikan SMP/MTs Kondisi Bangunan Baik	97Persen 100Persen 100Persen 100Persen 13Persen 11Persen 7,24Persen 100Persen 0Persen 0Persen 97Persen 100Persen 100Persen 0Persen 84Persen 99Persen 99Persen 100Persen 100Persen 100Persen 99,5Persen 96Persen 6,1Rasio 6,1Rasio 100Persen 24Persen 14Persen 12,82Persen 100Persen					100 Persen 100 Persen 100 Persen 100 Persen 100 Persen 97 Persen 97 Persen 82 Persen 100 Persen 100 Persen 95 Persen 95 Persen 0 Persen 0 Persen 100 Persen 4,83 Persen 7 Persen 9 Persen 100 Persen 100 Persen 100 Persen 99,5Persen 100 Persen 6,41 Persen 10 Persen 20 Persen 100 Persen 6,1 Rasio 6,1 Rasio 95 Persen 99 Persen	22.770.000,00					96Persen 100Persen 100Persen 100Persen 11Persen 9Persen 6,44Persen 100Persen 0Persen 0Persen 96Persen 100Persen 100Persen 83Persen 98Persen 98Persen 100Persen 100Persen 100Persen 99,5Persen 95,5Persen 6,1Rasio 6,1Rasio 100Persen 22Persen 12Persen 9,61Persen 100Persen	27.324.000,00	

No	Kode					Urusan / Bidang Urusan / Program / Kegiatan / Sub Kegiatan	Indikator Program / Kegiatan / Sub Kegiatan	Target Akhir Periode Renstra OPD	Realisasi Capaian RENJA OPD Tahun 2022	Prakiraan Capaian Target RENJA OPD Tahun 2023	Capaian Kinerja Dan Kerangka Pendanaan						Kelompok Sasaran	Prakiraan Maju Rencana Tahun 2023		Perangkat Daerah Penanggung Jawab		
											Target 2024	Pagu Indikatif (Rp)	Lokasi	Sumber Dana	Prioritas			Target	Pagu Indikatif (Rp)			
															Nasional	Daerah						
	1	01	02	2.01		Pengelolaan Pendidikan Sekolah Dasar	Angka Kelulusan (AL) SD/MI Angka Partisipasi Kasar (APK) SD/MI/Paket A Angka Partisipasi Kasar PAUD Angka Partisipasi Murni (APM) SD/MI/Paket A Angka Partisipasi Peserta Didik Angka Partisipasi Sekolah (APS) SD/MI/Paket A Angka Putus Sekolah (APS) SD/MI [deleted] Persentase Guru Penggerak Jenjang SD/ MI Persentase Implementasi Kurikulum Merdeka Jenjang SD/MI Persentase Sekolah Penggerak Jenjang SD/ MI Proporsi murid kelas 1 yang berhasil menamatkan sekolah dasar Rasio guru/murid per kelas rata-rata sekolah dasar Rasio Guru/Murid sekolah pendidikan dasar Sekolah Pendidikan SD/MI Kondisi bangunan baik	84% 14% 100% 6,1ratio 100% 6,1Ratio 96% 100% 97% 99% 0% 11% 100%			100 % 100 % 82 % 95 % 81 % 97 % 0 %  7 % 100 % 10 % 100 % 6,1 ratio 6,1 Ratio 95 %	22.770.000,00			-	1. Peningkatan daya saing sumber daya manusia yang mendorong penyerapan tenaga kerja 1. Peningkatan Pemerataan Kesejahteraan Sosial yang Adil dan Inklusif	-	82% 12% 100% 6,1ratio 100% 6,1Ratio 95,5% 100% 96% 98% 0% 9% 100%	27.324.000,00			
	1	01	02	2.01	0021	Penyediaan Biaya Personil Peserta Didik Sekolah Dasar																
							Jumlah Peserta Didik Sekolah Menengah Atas yang Menerima Biaya Personil Peserta Didik				66 Peserta Didik	22.770.000,00	- Kab. Penajam Paser Utara, Semua Kecamatan, Semua Kel/Desa	BAGIAN LABA YANG DIBAGIKAN KEPADA PEMERINTAH DAERAH (DIVIDEN) ATAS PENYERTAAN MODAL PADA PERUSAHAAN MILIK SWASTA	-	1. Peningkatan daya saing sumber daya manusia yang mendorong penyerapan tenaga kerja 1. Peningkatan Pemerataan Kesejahteraan Sosial yang Adil dan Inklusif	-		27.324.000,00		SD NEGERI 019 BABULU	
						SD NEGERI 020 BABULU						97.290.000,00							116.748.000,00			
	1					URUSAN PEMERINTAHAN WAJIB YANG BERKAITAN DENGAN PELAYANAN DASAR						97.290.000,00							116.748.000,00			
	1	01				URUSAN PEMERINTAHAN BIDANG PENDIDIKAN						97.290.000,00							116.748.000,00			



No	Kode					Urusan / Bidang Urusan / Program / Kegiatan / Sub Kegiatan	Indikator Program / Kegiatan / Sub Kegiatan	Target Akhir Periode Renstra OPD	Realisasi Capaian RENJA OPD Tahun 2022	Prakiraan Capaian Target RENJA OPD Tahun 2023	Capaian Kinerja Dan Kerangka Pendanaan						Kelompok Sasaran	Prakiraan Maju Rencana Tahun 2023		Perangkat Daerah Penanggung Jawab	
											Target 2024	Pagu Indikatif (Rp)	Lokasi	Sumber Dana	Prioritas			Target	Pagu Indikatif (Rp)		
															Nasional	Daerah					
77	1	01	02			PROGRAM PENGELOLAAN PENDIDIKAN	Angka Kelulusan (AL) SD/MI Angka Kelulusan (AL) SMP/MTs Angka Melanjutkan (AM) dari SD/MI ke SMP/MTs Angka Melek Huruf Penduduk Usia 15-24 Tahun, Perempuan dan laki-laki Angka Partisipasi Sekolah (APS) SD/MI/Paket A Angka Partisipasi Sekolah (APS) SMP/MTs/Paket B Angka Partisipasi Kasar (APK) PAUD Angka Partisipasi Kasar (APK) SD/MI/Paket A Angka Partisipasi Kasar (APK) SMP/MTs/Paket B Angka Partisipasi Murni (APM) SD/MI/Paket A Angka Partisipasi Murni (APM) SMP/MTs/Paket B Angka Putus Sekolah (APS) SD/MI Angka Putus Sekolah (APS) SMP/MTs Penduduk yang berusia >15 Tahun Melek Huruf (Tidak Buta Aksara) Persentase Guru Penggerak Jenjang PAUD Persentase Guru Penggerak Jenjang SD/MI Persentase Guru Penggerak Jenjang SMP/MTs Persentase Implementasi Kurikulum Merdeka Jenjang PAUD Persentase Implementasi Kurikulum Merdeka Jenjang SD/MI Persentase Implementasi Kurikulum Merdeka Jenjang SMP/MTs Persentase Sekolah Penggerak Jenjang PAUD Persentase Sekolah Penggerak Jenjang SD/MI Persentase Sekolah Penggerak Jenjang SMP/MTs Proporsi murid kelas 1 yang berhasil menamatkan Sekolah Dasar Rasio Guru/Murid Per Kelas Rata-Rata Sekolah Dasar Rasio Guru/Murid Sekolah Pendidikan Dasar Sekolah Pendidikan SD/MI Kondisi Bangunan Baik Sekolah Pendidikan SMP/MTs Kondisi Bangunan Baik	97Persen 100Persen 100Persen 100Persen 13Persen 11Persen 7,24Persen 100Persen 0Persen 0Persen 97Persen 100Persen 100Persen 0Persen 84Persen 99Persen 99Persen 100Persen 100Persen 100Persen 99,5Persen 96Persen 6,1Rasio 6,1Rasio 100Persen 24Persen 14Persen 12,82Persen 100Persen					100 Persen 100 Persen 100 Persen 100 Persen 100 Persen 97 Persen 97 Persen 82 Persen 100 Persen 100 Persen 95 Persen 95 Persen 0 Persen 0 Persen 100 Persen 4,83 Persen 7 Persen 9 Persen 100 Persen 100 Persen 100 Persen 99,5Persen 96Persen 6,1Rasio 6,1Rasio 100Persen 20 Persen 100 Persen 6,1 Rasio 6,1 Rasio 95 Persen 99 Persen	97.290.000,00					96Persen 100Persen 100Persen 100Persen 100Persen 11Persen 9Persen 6,44Persen 100Persen 0Persen 0Persen 96Persen 100Persen 100Persen 83Persen 98Persen 98Persen 100Persen 100Persen 100Persen 99,5Persen 95,5Persen 6,1Rasio 6,1Rasio 100Persen 22Persen 12Persen 9,61Persen 100Persen	116.748.000,00	

No	Kode					Urusan / Bidang Urusan / Program / Kegiatan / Sub Kegiatan	Indikator Program / Kegiatan / Sub Kegiatan	Target Akhir Periode Renstra OPD	Realisasi Capaian RENJA OPD Tahun 2022	Prakiraan Capaian Target RENJA OPD Tahun 2023	Capaian Kinerja Dan Kerangka Pendanaan						Kelompok Sasaran	Prakiraan Maju Rencana Tahun 2023		Perangkat Daerah Penanggung Jawab		
											Target 2024	Pagu Indikatif (Rp)	Lokasi	Sumber Dana	Prioritas			Target	Pagu Indikatif (Rp)			
															Nasional	Daerah						
	1	01	02	2.01		Pengelolaan Pendidikan Sekolah Dasar	Angka Kelulusan (AL) SD/MI Angka Partisipasi Kasar (APK) SD/MI/Paket A Angka Partisipasi Kasar PAUD Angka Partisipasi Murni (APM) SD/MI/Paket A Angka Partisipasi Peserta Didik Angka Partisipasi Sekolah (APS) SD/MI/Paket A Angka Putus Sekolah (APS) SD/MI [deleted] Persentase Guru Penggerak Jenjang SD/ MI Persentase Implementasi Kurikulum Merdeka Jenjang SD/MI Persentase Sekolah Penggerak Jenjang SD/ MI Proporsi murid kelas 1 yang berhasil menamatkan sekolah dasar Rasio guru/murid per kelas rata-rata sekolah dasar Rasio Guru/Murid sekolah pendidikan dasar Sekolah Pendidikan SD/MI Kondisi bangunan baik	84% 14% 100% 6,1ratio 100% 6,1Ratio 96% 100% 97% 99% 0% 11% 100%			100 % 100 % 82 % 95 % 81 % 97 % 0 %  7 % 100 % 10 % 100 % 6,1 ratio 6,1 Ratio 95 %	97.290.000,00			-	1. Peningkatan daya saing sumber daya manusia yang mendorong penyerapan tenaga kerja 1. Peningkatan Pemerataan Kesejahteraan Sosial yang Adil dan Inklusif	-	82% 12% 100% 6,1ratio 100% 6,1Ratio 95,5% 100% 96% 98% 0% 9% 100%	116.748.000,00			
	1	01	02	2.01	0021	Penyediaan Biaya Personil Peserta Didik Sekolah Dasar																
							Jumlah Peserta Didik Sekolah Menengah Atas yang Menerima Biaya Personil Peserta Didik				282 Peserta Didik	97.290.000,00	- Kab. Penajam Paser Utara, Semua Kecamatan, Semua Kel/Desa	DANA TRANSFER UMUM-DANA BAGI HASIL	-	1. Peningkatan daya saing sumber daya manusia yang mendorong penyerapan tenaga kerja 1. Peningkatan Pemerataan Kesejahteraan Sosial yang Adil dan Inklusif	-		116.748.000,00	SD NEGERI 020 BABULU		
						SD NEGERI 021 BABULU						44.505.000,00							53.406.000,00			
	1					URUSAN PEMERINTAHAN WAJIB YANG BERKAITAN DENGAN PELAYANAN DASAR						44.505.000,00								53.406.000,00		
	1	01				URUSAN PEMERINTAHAN BIDANG PENDIDIKAN						44.505.000,00								53.406.000,00		

No	Kode					Urusan / Bidang Urusan / Program / Kegiatan / Sub Kegiatan	Indikator Program / Kegiatan / Sub Kegiatan	Target Akhir Periode Renstra OPD	Realisasi Capaian RENJA OPD Tahun 2022	Prakiraan Capaian Target RENJA OPD Tahun 2023	Capaian Kinerja Dan Kerangka Pendanaan						Kelompok Sasaran	Prakiraan Maju Rencana Tahun 2023		Perangkat Daerah Penanggung Jawab	
											Target 2024	Pagu Indikatif (Rp)	Lokasi	Sumber Dana	Prioritas			Target	Pagu Indikatif (Rp)		
															Nasional	Daerah					
78	1	01	02			PROGRAM PENGELOLAAN PENDIDIKAN	Angka Kelulusan (AL) SD/MI Angka Kelulusan (AL) SMP/MTs Angka Melanjutkan (AM) dari SD/MI ke SMP/MTs Angka Melek Huruf Penduduk Usia 15-24 Tahun, Perempuan dan laki-laki Angka Partisipasi Sekolah (APS) SD/MI/Paket A Angka Partisipasi Sekolah (APS) SMP/MTs/Paket B Angka Partisipasi Kasar (APK) PAUD Angka Partisipasi Kasar (APK) SD/MI/Paket A Angka Partisipasi Kasar (APK) SMP/MTs/Paket B Angka Partisipasi Murni (APM) SD/MI/Paket A Angka Partisipasi Murni (APM) SMP/MTs/Paket B Angka Putus Sekolah (APS) SD/MI Angka Putus Sekolah (APS) SMP/MTs Penduduk yang berusia >15 Tahun Melek Huruf (Tidak Buta Aksara) Persentase Guru Penggerak Jenjang PAUD Persentase Guru Penggerak Jenjang SD/MI Persentase Guru Penggerak Jenjang SMP/MTs Persentase Implementasi Kurikulum Merdeka Jenjang PAUD Persentase Implementasi Kurikulum Merdeka Jenjang SD/MI Persentase Implementasi Kurikulum Merdeka Jenjang SMP/MTs Persentase Sekolah Penggerak Jenjang PAUD Persentase Sekolah Penggerak Jenjang SD/MI Persentase Sekolah Penggerak Jenjang SMP/MTs Proporsi murid kelas 1 yang berhasil menamatkan Sekolah Dasar Rasio Guru/Murid Per Kelas Rata-Rata Sekolah Dasar Rasio Guru/Murid Sekolah Pendidikan Dasar Sekolah Pendidikan SD/MI Kondisi Bangunan Baik Sekolah Pendidikan SMP/MTs Kondisi Bangunan Baik	97Persen 100Persen 100Persen 100Persen 13Persen 11Persen 7,24Persen 100Persen 0Persen 0Persen 97Persen 100Persen 100Persen 0Persen 84Persen 99Persen 99Persen 100Persen 100Persen 100Persen 99,5Persen 96Persen 6,1Rasio 6,1Rasio 100Persen 24Persen 14Persen 12,82Persen 100Persen					100 Persen 100 Persen 100 Persen 100 Persen 100 Persen 97 Persen 97 Persen 82 Persen 100 Persen 100 Persen 95 Persen 95 Persen 0 Persen 0 Persen 100 Persen 4,83 Persen 7 Persen 9 Persen 100 Persen 100 Persen 100 Persen 99,5Persen 96Persen 6,1Rasio 6,1Rasio 100Persen 20 Persen 100 Persen 6,1 Rasio 6,1 Rasio 95 Persen 99 Persen	44.505.000,00					96Persen 100Persen 100Persen 100Persen 11Persen 9Persen 6,44Persen 100Persen 0Persen 0Persen 96Persen 100Persen 100Persen 83Persen 98Persen 98Persen 100Persen 100Persen 100Persen 99,5Persen 95,5Persen 6,1Rasio 6,1Rasio 100Persen 22Persen 12Persen 9,61Persen 100Persen	53.406.000,00	

No	Kode					Urusan / Bidang Urusan / Program / Kegiatan / Sub Kegiatan	Indikator Program / Kegiatan / Sub Kegiatan	Target Akhir Periode Renstra OPD	Realisasi Capaian RENJA OPD Tahun 2022	Prakiraan Capaian Target RENJA OPD Tahun 2023	Capaian Kinerja Dan Kerangka Pendanaan						Kelompok Sasaran	Prakiraan Maju Rencana Tahun 2023		Perangkat Daerah Penanggung Jawab		
											Target 2024	Pagu Indikatif (Rp)	Lokasi	Sumber Dana	Prioritas			Target	Pagu Indikatif (Rp)			
															Nasional	Daerah						
	1	01	02	2.01		Pengelolaan Pendidikan Sekolah Dasar	Angka Kelulusan (AL) SD/MI Angka Partisipasi Kasar (APK) SD/MI/Paket A Angka Partisipasi Kasar PAUD Angka Partisipasi Murni (APM) SD/MI/Paket A Angka Partisipasi Peserta Didik Angka Partisipasi Sekolah (APS) SD/MI/Paket A Angka Putus Sekolah (APS) SD/MI [deleted] Persentase Guru Penggerak Jenjang SD/ MI Persentase Implementasi Kurikulum Merdeka Jenjang SD/MI Persentase Sekolah Penggerak Jenjang SD/ MI Proporsi murid kelas 1 yang berhasil menamatkan sekolah dasar Rasio guru/murid per kelas rata-rata sekolah dasar Rasio Guru/Murid sekolah pendidikan dasar Sekolah Pendidikan SD/MI Kondisi bangunan baik	84% 14% 100% 6,1ratio 100% 6,1Ratio 96% 100% 97% 99% 0% 11% 100%			100 % 100 % 82 % 95 % 81 % 97 % 0 %  7 % 100 % 10 % 100 % 6,1 ratio 6,1 Ratio 95 %	44.505.000,00			-	1. Peningkatan daya saing sumber daya manusia yang mendorong penyerapan tenaga kerja 1. Peningkatan Pemerataan Kesejahteraan Sosial yang Adil dan Inklusif	-	82% 12% 100% 6,1ratio 100% 6,1Ratio 95,5% 100% 96% 98% 0% 9% 100%	53.406.000,00			
	1	01	02	2.01	0021	Penyediaan Biaya Personil Peserta Didik Sekolah Dasar																
							Jumlah Peserta Didik Sekolah Menengah Atas yang Menerima Biaya Personil Peserta Didik				129 Peserta Didik	44.505.000,00	- Kab. Penajam Paser Utara, Semua Kecamatan, Semua Kel/Desa	DANA TRANSFER UMUM-DANA BAGI HASIL	-	1. Peningkatan daya saing sumber daya manusia yang mendorong penyerapan tenaga kerja 1. Peningkatan Pemerataan Kesejahteraan Sosial yang Adil dan Inklusif	-		53.406.000,00	SD NEGERI 021 BABULU		
						SD NEGERI 022 BABULU						38.640.000,00						46.368.000,00				
	1					URUSAN PEMERINTAHAN WAJIB YANG BERKAITAN DENGAN PELAYANAN DASAR						38.640.000,00							46.368.000,00			
	1	01				URUSAN PEMERINTAHAN BIDANG PENDIDIKAN						38.640.000,00							46.368.000,00			

No	Kode					Urusan / Bidang Urusan / Program / Kegiatan / Sub Kegiatan	Indikator Program / Kegiatan / Sub Kegiatan	Target Akhir Periode Renstra OPD	Realisasi Capaian RENJA OPD Tahun 2022	Prakiraan Capaian Target RENJA OPD Tahun 2023	Capaian Kinerja Dan Kerangka Pendanaan						Kelompok Sasaran	Prakiraan Maju Rencana Tahun 2023		Perangkat Daerah Penanggung Jawab	
											Target 2024	Pagu Indikatif (Rp)	Lokasi	Sumber Dana	Prioritas			Target	Pagu Indikatif (Rp)		
															Nasional	Daerah					
79	1	01	02			PROGRAM PENGELOLAAN PENDIDIKAN	Angka Kelulusan (AL) SD/MI Angka Kelulusan (AL) SMP/MTs Angka Melanjutkan (AM) dari SD/MI ke SMP/MTs Angka Melek Huruf Penduduk Usia 15-24 Tahun, Perempuan dan laki-laki Angka Partisipasi Sekolah (APS) SD/MI/Paket A Angka Partisipasi Sekolah (APS) SMP/MTs/Paket B Angka Partisipasi Kasar (APK) PAUD Angka Partisipasi Kasar (APK) SD/MI/Paket A Angka Partisipasi Kasar (APK) SMP/MTs/Paket B Angka Partisipasi Murni (APM) SD/MI/Paket A Angka Partisipasi Murni (APM) SMP/MTs/Paket B Angka Putus Sekolah (APS) SD/MI Angka Putus Sekolah (APS) SMP/MTs Penduduk yang berusia >15 Tahun Melek Huruf (Tidak Buta Aksara) Persentase Guru Penggerak Jenjang PAUD Persentase Guru Penggerak Jenjang SD/MI Persentase Guru Penggerak Jenjang SMP/MTs Persentase Implementasi Kurikulum Merdeka Jenjang PAUD Persentase Implementasi Kurikulum Merdeka Jenjang SD/MI Persentase Implementasi Kurikulum Merdeka Jenjang SMP/MTs Persentase Sekolah Penggerak Jenjang PAUD Persentase Sekolah Penggerak Jenjang SD/MI Persentase Sekolah Penggerak Jenjang SMP/MTs Proporsi murid kelas 1 yang berhasil menamatkan Sekolah Dasar Rasio Guru/Murid Per Kelas Rata-Rata Sekolah Dasar Rasio Guru/Murid Sekolah Pendidikan Dasar Sekolah Pendidikan SD/MI Kondisi Bangunan Baik Sekolah Pendidikan SMP/MTs Kondisi Bangunan Baik	97Persen 100Persen 100Persen 100Persen 13Persen 11Persen 7,24Persen 100Persen 0Persen 0Persen 97Persen 100Persen 100Persen 0Persen 84Persen 99Persen 99Persen 100Persen 100Persen 100Persen 99,5Persen 96Persen 6,1Rasio 6,1Rasio 100Persen 24Persen 14Persen 12,82Persen 100Persen					100 Persen 100 Persen 100 Persen 100 Persen 100 Persen 97 Persen 97 Persen 82 Persen 100 Persen 100 Persen 95 Persen 95 Persen 0 Persen 0 Persen 100 Persen 4,83 Persen 7 Persen 9 Persen 100 Persen 100 Persen 100 Persen 99,5Persen 100 Persen 6,41 Persen 10 Persen 20 Persen 100 Persen 6,1 Rasio 6,1 Rasio 95 Persen 99 Persen	38.640.000,00					96Persen 100Persen 100Persen 100Persen 100Persen 11Persen 9Persen 6,44Persen 100Persen 0Persen 0Persen 96Persen 100Persen 100Persen 83Persen 98Persen 98Persen 100Persen 100Persen 100Persen 99,5Persen 95,5Persen 6,1Rasio 6,1Rasio 100Persen 22Persen 12Persen 9,61Persen 100Persen	46.368.000,00	

No	Kode					Urusan / Bidang Urusan / Program / Kegiatan / Sub Kegiatan	Indikator Program / Kegiatan / Sub Kegiatan	Target Akhir Periode Renstra OPD	Realisasi Capaian RENJA OPD Tahun 2022	Prakiraan Capaian Target RENJA OPD Tahun 2023	Capaian Kinerja Dan Kerangka Pendanaan						Kelompok Sasaran	Prakiraan Maju Rencana Tahun 2023		Perangkat Daerah Penanggung Jawab		
											Target 2024	Pagu Indikatif (Rp)	Lokasi	Sumber Dana	Prioritas			Target	Pagu Indikatif (Rp)			
															Nasional	Daerah						
	1	01	02	2.01		Pengelolaan Pendidikan Sekolah Dasar	Angka Kelulusan (AL) SD/MI Angka Partisipasi Kasar (APK) SD/MI/Paket A Angka Partisipasi Kasar PAUD Angka Partisipasi Murni (APM) SD/MI/Paket A Angka Partisipasi Peserta Didik Angka Partisipasi Sekolah (APS) SD/MI/Paket A Angka Putus Sekolah (APS) SD/MI [deleted] Persentase Guru Penggerak Jenjang SD/ MI Persentase Implementasi Kurikulum Merdeka Jenjang SD/MI Persentase Sekolah Penggerak Jenjang SD/ MI Proporsi murid kelas 1 yang berhasil menamatkan sekolah dasar Rasio guru/murid per kelas rata-rata sekolah dasar Rasio Guru/Murid sekolah pendidikan dasar Sekolah Pendidikan SD/MI Kondisi bangunan baik	84% 14% 100% 6,1ratio 100% 6,1Ratio 96% 100% 97% 99% 0% 11% 100%			100 % 100 % 82 % 95 % 81 % 97 % 0 %  7 % 100 % 10 % 100 % 6,1 ratio 6,1 Ratio 95 %	38.640.000,00			-	1. Peningkatan daya saing sumber daya manusia yang mendorong penyerapan tenaga kerja 1. Peningkatan Pemerataan Kesejahteraan Sosial yang Adil dan Inklusif	-	82% 12% 100% 6,1ratio 100% 6,1Ratio 95,5% 100% 96% 98% 0% 9% 100%	46.368.000,00			
	1	01	02	2.01	0021	Penyediaan Biaya Personil Peserta Didik Sekolah Dasar																
							Jumlah Peserta Didik Sekolah Menengah Atas yang Menerima Biaya Personil Peserta Didik				0 Peserta Didik	38.640.000,00	- Kab. Penajam Paser Utara, Semua Kecamatan, Semua Kel/Desa	DANA TRANSFER UMUM-DANA BAGI HASIL	-	1. Peningkatan daya saing sumber daya manusia yang mendorong penyerapan tenaga kerja 1. Peningkatan Pemerataan Kesejahteraan Sosial yang Adil dan Inklusif	-	46.368.000,00		SD NEGERI 022 BABULU		
						SD NEGERI 023 BABULU						52.785.000,00							63.342.000,00			
	1					URUSAN PEMERINTAHAN WAJIB YANG BERKAITAN DENGAN PELAYANAN DASAR						52.785.000,00							63.342.000,00			
	1	01				URUSAN PEMERINTAHAN BIDANG PENDIDIKAN						52.785.000,00							63.342.000,00			

No	Kode					Urusan / Bidang Urusan / Program / Kegiatan / Sub Kegiatan	Indikator Program / Kegiatan / Sub Kegiatan	Target Akhir Periode Renstra OPD	Realisasi Capaian RENJA OPD Tahun 2022	Prakiraan Capaian Target RENJA OPD Tahun 2023	Capaian Kinerja Dan Kerangka Pendanaan						Kelompok Sasaran	Prakiraan Maju Rencana Tahun 2023		Perangkat Daerah Penanggung Jawab	
											Target 2024	Pagu Indikatif (Rp)	Lokasi	Sumber Dana	Prioritas			Target	Pagu Indikatif (Rp)		
															Nasional	Daerah					
80	1	01	02			PROGRAM PENGELOLAAN PENDIDIKAN	Angka Kelulusan (AL) SD/MI Angka Kelulusan (AL) SMP/MTs Angka Melanjutkan (AM) dari SD/MI ke SMP/MTs Angka Melek Huruf Penduduk Usia 15-24 Tahun, Perempuan dan laki-laki Angka Partisipasi Sekolah (APS) SD/MI/Paket A Angka Partisipasi Sekolah (APS) SMP/MTs/Paket B Angka Partisipasi Kasar (APK) PAUD Angka Partisipasi Kasar (APK) SD/MI/Paket A Angka Partisipasi Kasar (APK) SMP/MTs/Paket B Angka Partisipasi Murni (APM) SD/MI/Paket A Angka Partisipasi Murni (APM) SMP/MTs/Paket B Angka Putus Sekolah (APS) SD/MI Angka Putus Sekolah (APS) SMP/MTs Penduduk yang berusia >15 Tahun Melek Huruf (Tidak Buta Aksara) Persentase Guru Penggerak Jenjang PAUD Persentase Guru Penggerak Jenjang SD/MI Persentase Guru Penggerak Jenjang SMP/MTs Persentase Implementasi Kurikulum Merdeka Jenjang PAUD Persentase Implementasi Kurikulum Merdeka Jenjang SD/MI Persentase Implementasi Kurikulum Merdeka Jenjang SMP/MTs Persentase Sekolah Penggerak Jenjang PAUD Persentase Sekolah Penggerak Jenjang SD/MI Persentase Sekolah Penggerak Jenjang SMP/MTs Proporsi murid kelas 1 yang berhasil menamatkan Sekolah Dasar Rasio Guru/Murid Per Kelas Rata-Rata Sekolah Dasar Rasio Guru/Murid Sekolah Pendidikan Dasar Sekolah Pendidikan SD/MI Kondisi Bangunan Baik Sekolah Pendidikan SMP/MTs Kondisi Bangunan Baik	97Persen 100Persen 100Persen 100Persen 13Persen 11Persen 7,24Persen 100Persen 0Persen 0Persen 97Persen 100Persen 100Persen 0Persen 84Persen 99Persen 99Persen 100Persen 100Persen 100Persen 99,5Persen 96Persen 6,1Rasio 6,1Rasio 100Persen 24Persen 14Persen 12,82Persen 100Persen					100 Persen 100 Persen 100 Persen 100 Persen 100 Persen 97 Persen 97 Persen 82 Persen 100 Persen 100 Persen 95 Persen 95 Persen 0 Persen 0 Persen 100 Persen 4,83 Persen 7 Persen 9 Persen 100 Persen 100 Persen 100 Persen 99,5Persen 100 Persen 6,41 Persen 10 Persen 20 Persen 100 Persen 6,1 Rasio 6,1 Rasio 95 Persen 99 Persen	52.785.000,00					96Persen 100Persen 100Persen 100Persen 100Persen 11Persen 9Persen 6,44Persen 100Persen 0Persen 0Persen 96Persen 100Persen 100Persen 83Persen 98Persen 98Persen 100Persen 100Persen 100Persen 99,5Persen 95,5Persen 6,1Rasio 6,1Rasio 100Persen 22Persen 12Persen 9,61Persen 100Persen	63.342.000,00	

No	Kode					Urusan / Bidang Urusan / Program / Kegiatan / Sub Kegiatan	Indikator Program / Kegiatan / Sub Kegiatan	Target Akhir Periode Renstra OPD	Realisasi Capaian RENJA OPD Tahun 2022	Prakiraan Capaian Target RENJA OPD Tahun 2023	Capaian Kinerja Dan Kerangka Pendanaan						Kelompok Sasaran	Prakiraan Maju Rencana Tahun 2023		Perangkat Daerah Penanggung Jawab		
											Target 2024	Pagu Indikatif (Rp)	Lokasi	Sumber Dana	Prioritas			Target	Pagu Indikatif (Rp)			
															Nasional	Daerah						
	1	01	02	2.01		Pengelolaan Pendidikan Sekolah Dasar	Angka Kelulusan (AL) SD/MI Angka Partisipasi Kasar (APK) SD/MI/Paket A Angka Partisipasi Kasar PAUD Angka Partisipasi Murni (APM) SD/MI/Paket A Angka Partisipasi Peserta Didik Angka Partisipasi Sekolah (APS) SD/MI/Paket A Angka Putus Sekolah (APS) SD/MI [deleted] Persentase Guru Penggerak Jenjang SD/ MI Persentase Implementasi Kurikulum Merdeka Jenjang SD/MI Persentase Sekolah Penggerak Jenjang SD/ MI Proporsi murid kelas 1 yang berhasil menamatkan sekolah dasar Rasio guru/murid per kelas rata-rata sekolah dasar Rasio Guru/Murid sekolah pendidikan dasar Sekolah Pendidikan SD/MI Kondisi bangunan baik	84% 14% 100% 6,1ratio 100% 6,1Ratio 96% 100% 97% 99% 0% 11% 100%			100 % 100 % 82 % 95 % 81 % 97 % 0 %  7 % 100 % 10 % 100 % 6,1 ratio 6,1 Ratio 95 %	52.785.000,00			-	1. Peningkatan daya saing sumber daya manusia yang mendorong penyerapan tenaga kerja 1. Peningkatan Pemerataan Kesejahteraan Sosial yang Adil dan Inklusif	-	82% 12% 100% 6,1ratio 100% 6,1Ratio 95,5% 100% 96% 98% 0% 9% 100%	63.342.000,00			
	1	01	02	2.01	0021	Penyediaan Biaya Personil Peserta Didik Sekolah Dasar																
							Jumlah Peserta Didik Sekolah Menengah Atas yang Menerima Biaya Personil Peserta Didik				153 Peserta Didik	52.785.000,00	- Kab. Penajam Paser Utara, Semua Kecamatan, Semua Kel/Desa	DANA TRANSFER UMUM-DANA BAGI HASIL	-	1. Peningkatan daya saing sumber daya manusia yang mendorong penyerapan tenaga kerja 1. Peningkatan Pemerataan Kesejahteraan Sosial yang Adil dan Inklusif	-		63.342.000,00	SD NEGERI 023 BABULU		
						TK N PEMBINA BABULU						38.100.000,00							45.720.000,00			
	1					URUSAN PEMERINTAHAN WAJIB YANG BERKAITAN DENGAN PELAYANAN DASAR						38.100.000,00							45.720.000,00			
	1	01				URUSAN PEMERINTAHAN BIDANG PENDIDIKAN						38.100.000,00							45.720.000,00			



No	Kode					Urusan / Bidang Urusan / Program / Kegiatan / Sub Kegiatan	Indikator Program / Kegiatan / Sub Kegiatan	Target Akhir Periode Renstra OPD	Realisasi Capaian RENJA OPD Tahun 2022	Prakiraan Capaian Target RENJA OPD Tahun 2023	Capaian Kinerja Dan Kerangka Pendanaan					Kelompok Sasaran	Prakiraan Maju Rencana Tahun 2023		Perangkat Daerah Penanggung Jawab		
											Target 2024	Pagu Indikatif (Rp)	Lokasi	Sumber Dana	Prioritas		Target	Pagu Indikatif (Rp)			
															Nasional					Daerah	
81	1	01	02			PROGRAM PENGELOLAAN PENDIDIKAN	Angka Kelulusan (AL) SD/MI Angka Kelulusan (AL) SMP/MTs Angka Melanjutkan (AM) dari SD/MI ke SMP/MTs Angka Melek Huruf Penduduk Usia 15-24 Tahun, Perempuan dan laki-laki Angka Partisipaasi Sekolah (APS) SD/MI/Paket A Angka Partisipaasi Sekolah (APS) SMP/MTs/Paket B Angka Partisipasi Kasar (APK) PAUD Angka Partisipasi Kasar (APK) SD/MI/Paket A Angka Partisipasi Kasar (APK) SMP/MTs/Paket B Angka Partisipasi Murni (APM) SD/MI/Paket A Angka Partisipasi Murni (APM) SMP/MTs/Paket B Angka Putus Sekolah (APS) SD/MI Angka Putus Sekolah (APS) SMP/MTs Penduduk yang berusia >15 Tahun Melek Huruf (Tidak Buta Aksara) Persentase Guru Penggerak Jenjang PAUD Persentase Guru Penggerak Jenjang SD/MI Persentase Guru Penggerak Jenjang SMP/MTs Persentase Implementasi Kurikulum Merdeka Jenjang PAUD Persentase Implementasi Kurikulum Merdeka Jenjang SD/MI Persentase Implementasi Kurikulum Merdeka Jenjang SMP/MTs Persentase Sekolah Penggerak Jenjang PAUD Persentase Sekolah Penggerak Jenjang SD/MI Persentase Sekolah Penggerak Jenjang SMP/MTs Proporsi murid kelas 1 yang berhasil menamatkan Sekolah Dasar Rasio Guru/Murid Per Kelas Rata-Rata Sekolah Dasar Rasio Guru/Murid Sekolah Pendidikan Dasar Sekolah Pendidikan SD/MI Kondisi Bangunan Baik Sekolah Pendidikan SMP/MTs Kondisi Bangunan Baik	97Persen 100Persen 100Persen 100Persen 13Persen 11Persen 7,24Persen 100Persen 0Persen 0Persen 97Persen 100Persen 100Persen 0 Persen 84Persen 99Persen 99Persen 100Persen 100Persen 100Persen 99,5Persen 96Persen 6,1Rasio 6,1Rasio 100Persen 24Persen 14Persen 12,82Persen 100Persen					100 Persen 100 Persen 100 Persen 100 Persen 100 Persen 97 Persen 97 Persen 82 Persen 100 Persen 100 Persen 95 Persen 95 Persen 0 Persen 0 Persen 100 Persen 4,83 Persen 7 Persen 9 Persen 100 Persen 100 Persen 100 Persen 6,41 Persen 10 Persen 20 Persen 100 Persen 6,1 Rasio 6,1 Rasio 95 Persen 99 Persen	38.100.000,00					96Persen 100Persen 100Persen 100Persen 100Persen 11Persen 9Persen 6,44Persen 100Persen 0Persen 0Persen 96Persen 100Persen 100Persen 83Persen 98Persen 98Persen 100Persen 100Persen 100Persen 99,5Persen 95,5Persen 6,1Rasio 6,1Rasio 100Persen 22Persen 12Persen 9,61Persen 100Persen	45.720.000,00	
	1	01	02	2.03		Pengelolaan Pendidikan Anak Usia Dini (PAUD)	Angka Partisipasi Kasar PAUD Partisipasi Pendidikan Anak Usia Dini (PAUD) Persentase Guru Penggerak Jenjang PAUD Persentase Implementasi Kurikulum Merdeka Jenjang PAUD Persentase Sekolah Penggerak Jenjang PAUD	7,24% 70% 12,82% 100% 84%			82 % 52 % 4,83 % 100 % 6,41 %	38.100.000,00			-	1. Peningkatan daya saing sumber daya manusia yang mendorong penyerapan tenaga kerja 1. Peningkatan Pemerataan Kesejahteraan Sosial yang Adil dan Inklusif	-	6,44% 60% 9,61% 100% 83%	45.720.000,00		
	1	01	02	2.03	0011	Penyediaan Biaya Personil Peserta Didik PAUD															

No	Kode					Urusan / Bidang Urusan / Program / Kegiatan / Sub Kegiatan	Indikator Program / Kegiatan / Sub Kegiatan	Target Akhir Periode Renstra OPD	Realisasi Capaian RENJA OPD Tahun 2022	Prakiraan Capaian Target RENJA OPD Tahun 2023	Capaian Kinerja Dan Kerangka Pendanaan						Kelompok Sasaran	Prakiraan Maju Rencana Tahun 2023		Perangkat Daerah Penanggung Jawab	
											Target 2024	Pagu Indikatif (Rp)	Lokasi	Sumber Dana	Prioritas			Target	Pagu Indikatif (Rp)		
															Nasional	Daerah					
							Jumlah Peserta Didik PAUD yang Menerima Biaya Personil Peserta Didik				127 Peserta Didik	38.100.000,00	- Kab. Penajam Paser Utara, Semua Kecamatan, Semua Kel/Desa	DANA TRANSFER UMUM-DANA BAGI HASIL	-	1. Peningkatan daya saing sumber daya manusia yang mendorong penyerapan tenaga kerja 1. Peningkatan Pemerataan Kesejahteraan Sosial yang Adil dan Inklusif	-		45.720.000,00	TK N PEMBINA BABULU	
							SD NEGERI 001 SEPAKU					56.925.000,00								68.310.000,00	
		1					URUSAN PEMERINTAHAN WAJIB YANG BERKAITAN DENGAN PELAYANAN DASAR					56.925.000,00								68.310.000,00	
		1	01				URUSAN PEMERINTAHAN BIDANG PENDIDIKAN					56.925.000,00								68.310.000,00	
82	1	01	02				PROGRAM PENGELOLAAN PENDIDIKAN	Angka Kelulusan (AL) SD/MI Angka Kelulusan (AL) SMP/MTs Angka Melanjutkan (AM) dari SD/MI ke SMP/MTs Angka Melek Huruf Penduduk Usia 15-24 Tahun, Perempuan dan laki-laki Angka Partisipaasi Sekolah (APS) SD/MI/Paket A Angka Partisipaasi Sekolah (APS) SMP/MTs/Paket B Angka Partisipasi Kasar (APK) PAUD Angka Partisipasi Kasar (APK) SD/MI/Paket A Angka Partisipasi Kasar (APK) SMP/MTs/Paket B Angka Partisipasi Murni (APM) SD/MI/Paket A Angka Partisipasi Murni (APM) SMP/MTs/Paket B Angka Putus Sekolah (APS) SD/MI Angka Putus Sekolah (APS) SMP/MTs Penduduk yang berusia >15 Tahun Melek Huruf (Tidak Buta Aksara) Persentase Guru Penggerak Jenjang PAUD Persentase Guru Penggerak Jenjang SD/MI Persentase Guru Penggerak Jenjang SMP/MTs Persentase Implementasi Kurikulum Merdeka Jenjang PAUD Persentase Implementasi Kurikulum Merdeka Jenjang SD/MI Persentase Implementasi Kurikulum Merdeka Jenjang SMP/MTs Persentase Sekolah Penggerak Jenjang PAUD Persentase Sekolah Penggerak Jenjang SD/MI Persentase Sekolah Penggerak Jenjang SMP/MTs Proporsi murid kelas 1 yang berhasil menamatkan Sekolah Dasar Rasio Guru/Murid Per Kelas Rata-Rata Sekolah Dasar Rasio Guru/Murid Sekolah Pendidikan Dasar Sekolah Pendidikan SD/MI Kondisi Bangunan Baik Sekolah Pendidikan SMP/MTs Kondisi Bangunan Baik	97Persen 100Persen 100Persen 100Persen 13Persen 11Persen 7,24Persen 100Persen 0Persen 0Persen 97Persen 100Persen 100Persen 84Persen 99Persen 99Persen 100Persen 100Persen 99,5Persen 96Persen 6,1Rasio 6,1Rasio 100Persen 24Persen 14Persen 12,82Persen 100Persen				100 Persen 100 Persen 100 Persen 100 Persen 100 Persen 97 Persen 97 Persen 82 Persen 100 Persen 100 Persen 95 Persen 95 Persen 0 Persen 0 Persen 100 Persen 4,83 Persen 7 Persen 9 Persen 100 Persen 100 Persen 100 Persen 6,41 Persen 10 Persen 20 Persen 100 Persen 6,1 Rasio 6,1 Rasio 95 Persen 99 Persen				96Persen 100Persen 100Persen 100Persen 11Persen 9Persen 6,44Persen 100Persen 0Persen 0Persen 96Persen 100Persen 100Persen 83Persen 98Persen 98Persen 100Persen 100Persen 100Persen 99,5Persen 95,5Persen 6,1Rasio 6,1Rasio 100Persen 22Persen 12Persen 9,61Persen 100Persen	68.310.000,00			

No	Kode					Urusan / Bidang Urusan / Program / Kegiatan / Sub Kegiatan	Indikator Program / Kegiatan / Sub Kegiatan	Target Akhir Periode Renstra OPD	Realisasi Capaian RENJA OPD Tahun 2022	Prakiraan Capaian Target RENJA OPD Tahun 2023	Capaian Kinerja Dan Kerangka Pendanaan						Kelompok Sasaran	Prakiraan Maju Rencana Tahun 2023		Perangkat Daerah Penanggung Jawab		
											Target 2024	Pagu Indikatif (Rp)	Lokasi	Sumber Dana	Prioritas			Target	Pagu Indikatif (Rp)			
															Nasional	Daerah						
	1	01	02	2.01		Pengelolaan Pendidikan Sekolah Dasar	Angka Kelulusan (AL) SD/MI Angka Partisipasi Kasar (APK) SD/MI/Paket A Angka Partisipasi Kasar PAUD Angka Partisipasi Murni (APM) SD/MI/Paket A Angka Partisipasi Peserta Didik Angka Partisipasi Sekolah (APS) SD/MI/Paket A Angka Putus Sekolah (APS) SD/MI [deleted] Persentase Guru Penggerak Jenjang SD/ MI Persentase Implementasi Kurikulum Merdeka Jenjang SD/MI Persentase Sekolah Penggerak Jenjang SD/ MI Proporsi murid kelas 1 yang berhasil menamatkan sekolah dasar Rasio guru/murid per kelas rata-rata sekolah dasar Rasio Guru/Murid sekolah pendidikan dasar Sekolah Pendidikan SD/MI Kondisi bangunan baik	84% 14% 100% 6,1ratio 100% 6,1Ratio 96% 100% 97% 99% 0% 11% 100%			100 % 100 % 82 % 95 % 81 % 97 % 0 %  7 % 100 % 10 % 100 % 6,1 ratio 6,1 Ratio 95 %	56.925.000,00			-	1. Peningkatan daya saing sumber daya manusia yang mendorong penyerapan tenaga kerja 1. Peningkatan Pemerataan Kesejahteraan Sosial yang Adil dan Inklusif	-	82% 12% 100% 6,1ratio 100% 6,1Ratio 95,5% 100% 96% 98% 0% 9% 100%	68.310.000,00			
	1	01	02	2.01	0021	Penyediaan Biaya Personil Peserta Didik Sekolah Dasar																
							Jumlah Peserta Didik Sekolah Menengah Atas yang Menerima Biaya Personil Peserta Didik				165 Peserta Didik	56.925.000,00	- Kab. Penajam Paser Utara, Semua Kecamatan, Semua Kel/Desa	DANA TRANSFER UMUM-DANA BAGI HASIL	-	1. Peningkatan daya saing sumber daya manusia yang mendorong penyerapan tenaga kerja 1. Peningkatan Pemerataan Kesejahteraan Sosial yang Adil dan Inklusif	-		68.310.000,00	SD NEGERI 001 SEPAKU		
						SD NEGERI 002 SEPAKU						37.605.000,00							45.126.000,00			
	1					URUSAN PEMERINTAHAN WAJIB YANG BERKAITAN DENGAN PELAYANAN DASAR						37.605.000,00							45.126.000,00			
	1	01				URUSAN PEMERINTAHAN BIDANG PENDIDIKAN						37.605.000,00							45.126.000,00			

No	Kode					Urusan / Bidang Urusan / Program / Kegiatan / Sub Kegiatan	Indikator Program / Kegiatan / Sub Kegiatan	Target Akhir Periode Renstra OPD	Realisasi Capaian RENJA OPD Tahun 2022	Prakiraan Capaian Target RENJA OPD Tahun 2023	Capaian Kinerja Dan Kerangka Pendanaan						Kelompok Sasaran	Prakiraan Maju Rencana Tahun 2023		Perangkat Daerah Penanggung Jawab	
											Target 2024	Pagu Indikatif (Rp)	Lokasi	Sumber Dana	Prioritas			Target	Pagu Indikatif (Rp)		
															Nasional	Daerah					
83	1	01	02			PROGRAM PENGELOLAAN PENDIDIKAN	Angka Kelulusan (AL) SD/MI Angka Kelulusan (AL) SMP/MTs Angka Melanjutkan (AM) dari SD/MI ke SMP/MTs Angka Melek Huruf Penduduk Usia 15-24 Tahun, Perempuan dan laki-laki Angka Partisipasi Sekolah (APS) SD/MI/Paket A Angka Partisipasi Sekolah (APS) SMP/MTs/Paket B Angka Partisipasi Kasar (APK) PAUD Angka Partisipasi Kasar (APK) SD/MI/Paket A Angka Partisipasi Kasar (APK) SMP/MTs/Paket B Angka Partisipasi Murni (APM) SD/MI/Paket A Angka Partisipasi Murni (APM) SMP/MTs/Paket B Angka Putus Sekolah (APS) SD/MI Angka Putus Sekolah (APS) SMP/MTs Penduduk yang berusia >15 Tahun Melek Huruf (Tidak Buta Aksara) Persentase Guru Penggerak Jenjang PAUD Persentase Guru Penggerak Jenjang SD/MI Persentase Guru Penggerak Jenjang SMP/MTs Persentase Implementasi Kurikulum Merdeka Jenjang PAUD Persentase Implementasi Kurikulum Merdeka Jenjang SD/MI Persentase Implementasi Kurikulum Merdeka Jenjang SMP/MTs Persentase Sekolah Penggerak Jenjang PAUD Persentase Sekolah Penggerak Jenjang SD/MI Persentase Sekolah Penggerak Jenjang SMP/MTs Proporsi murid kelas 1 yang berhasil menamatkan Sekolah Dasar Rasio Guru/Murid Per Kelas Rata-Rata Sekolah Dasar Rasio Guru/Murid Sekolah Pendidikan Dasar Sekolah Pendidikan SD/MI Kondisi Bangunan Baik Sekolah Pendidikan SMP/MTs Kondisi Bangunan Baik	97Persen 100Persen 100Persen 100Persen 13Persen 11Persen 7,24Persen 100Persen 0Persen 0Persen 97Persen 100Persen 100Persen 0Persen 84Persen 99Persen 99Persen 100Persen 100Persen 100Persen 99,5Persen 96Persen 6,1Rasio 6,1Rasio 100Persen 24Persen 14Persen 12,82Persen 100Persen					100 Persen 100 Persen 100 Persen 100 Persen 100 Persen 97 Persen 97 Persen 82 Persen 100 Persen 100 Persen 95 Persen 95 Persen 0 Persen 0 Persen 100 Persen 4,83 Persen 7 Persen 9 Persen 100 Persen 100 Persen 100 Persen 6,41 Persen 10 Persen 20 Persen 100 Persen 6,1 Rasio 6,1 Rasio 95 Persen 99 Persen	37.605.000,00					96Persen 100Persen 100Persen 100Persen 100Persen 11Persen 9Persen 6,44Persen 100Persen 0Persen 0Persen 96Persen 100Persen 100Persen 83Persen 98Persen 98Persen 100Persen 100Persen 100Persen 99,5Persen 95,5Persen 6,1Rasio 6,1Rasio 100Persen 22Persen 12Persen 9,61Persen 100Persen	45.126.000,00	

No	Kode					Urusan / Bidang Urusan / Program / Kegiatan / Sub Kegiatan	Indikator Program / Kegiatan / Sub Kegiatan	Target Akhir Periode Renstra OPD	Realisasi Capaian RENJA OPD Tahun 2022	Prakiraan Capaian Target RENJA OPD Tahun 2023	Capaian Kinerja Dan Kerangka Pendanaan						Kelompok Sasaran	Prakiraan Maju Rencana Tahun 2023		Perangkat Daerah Penanggung Jawab		
											Target 2024	Pagu Indikatif (Rp)	Lokasi	Sumber Dana	Prioritas			Target	Pagu Indikatif (Rp)			
															Nasional	Daerah						
	1	01	02	2.01		Pengelolaan Pendidikan Sekolah Dasar	Angka Kelulusan (AL) SD/MI Angka Partisipasi Kasar (APK) SD/MI/Paket A Angka Partisipasi Kasar PAUD Angka Partisipasi Murni (APM) SD/MI/Paket A Angka Partisipasi Peserta Didik Angka Partisipasi Sekolah (APS) SD/MI/Paket A Angka Putus Sekolah (APS) SD/MI [deleted] Persentase Guru Penggerak Jenjang SD/ MI Persentase Implementasi Kurikulum Merdeka Jenjang SD/MI Persentase Sekolah Penggerak Jenjang SD/ MI Proporsi murid kelas 1 yang berhasil menamatkan sekolah dasar Rasio guru/murid per kelas rata-rata sekolah dasar Rasio Guru/Murid sekolah pendidikan dasar Sekolah Pendidikan SD/MI Kondisi bangunan baik	84% 14% 100% 6,1ratio 100% 6,1Ratio 96% 100% 97% 99% 0% 11% 100%			100 % 100 % 82 % 95 % 81 % 97 % 0 %  7 % 100 % 10 % 100 % 6,1 ratio 6,1 Ratio 95 %	37.605.000,00			-	1. Peningkatan daya saing sumber daya manusia yang mendorong penyerapan tenaga kerja 1. Peningkatan Pemerataan Kesejahteraan Sosial yang Adil dan Inklusif	-	82% 12% 100% 6,1ratio 100% 6,1Ratio 95,5% 100% 96% 98% 0% 9% 100%	45.126.000,00			
	1	01	02	2.01	0021	Penyediaan Biaya Personil Peserta Didik Sekolah Dasar																
							Jumlah Peserta Didik Sekolah Menengah Atas yang Menerima Biaya Personil Peserta Didik				109 Peserta Didik	37.605.000,00	- Kab. Penajam Paser Utara, Semua Kecamatan, Semua Kel/Desa	DANA TRANSFER UMUM-DANA BAGI HASIL	-	1. Peningkatan daya saing sumber daya manusia yang mendorong penyerapan tenaga kerja 1. Peningkatan Pemerataan Kesejahteraan Sosial yang Adil dan Inklusif	-		45.126.000,00	SD NEGERI 002 SEPAKU		
						SD NEGERI 003 SEPAKU						57.615.000,00						69.138.000,00				
	1					URUSAN PEMERINTAHAN WAJIB YANG BERKAITAN DENGAN PELAYANAN DASAR						57.615.000,00							69.138.000,00			
	1	01				URUSAN PEMERINTAHAN BIDANG PENDIDIKAN						57.615.000,00							69.138.000,00			

No	Kode					Urusan / Bidang Urusan / Program / Kegiatan / Sub Kegiatan	Indikator Program / Kegiatan / Sub Kegiatan	Target Akhir Periode Renstra OPD	Realisasi Capaian RENJA OPD Tahun 2022	Prakiraan Capaian Target RENJA OPD Tahun 2023	Capaian Kinerja Dan Kerangka Pendanaan						Kelompok Sasaran	Prakiraan Maju Rencana Tahun 2023		Perangkat Daerah Penanggung Jawab	
											Target 2024	Pagu Indikatif (Rp)	Lokasi	Sumber Dana	Prioritas			Target	Pagu Indikatif (Rp)		
															Nasional	Daerah					
84	1	01	02			PROGRAM PENGELOLAAN PENDIDIKAN	Angka Kelulusan (AL) SD/MI Angka Kelulusan (AL) SMP/MTs Angka Melanjutkan (AM) dari SD/MI ke SMP/MTs Angka Melek Huruf Penduduk Usia 15-24 Tahun, Perempuan dan laki-laki Angka Partisipasi Sekolah (APS) SD/MI/Paket A Angka Partisipasi Sekolah (APS) SMP/MTs/Paket B Angka Partisipasi Kasar (APK) PAUD Angka Partisipasi Kasar (APK) SD/MI/Paket A Angka Partisipasi Kasar (APK) SMP/MTs/Paket B Angka Partisipasi Murni (APM) SD/MI/Paket A Angka Partisipasi Murni (APM) SMP/MTs/Paket B Angka Putus Sekolah (APS) SD/MI Angka Putus Sekolah (APS) SMP/MTs Penduduk yang berusia >15 Tahun Melek Huruf (Tidak Buta Aksara) Persentase Guru Penggerak Jenjang PAUD Persentase Guru Penggerak Jenjang SD/MI Persentase Guru Penggerak Jenjang SMP/MTs Persentase Implementasi Kurikulum Merdeka Jenjang PAUD Persentase Implementasi Kurikulum Merdeka Jenjang SD/MI Persentase Implementasi Kurikulum Merdeka Jenjang SMP/MTs Persentase Sekolah Penggerak Jenjang PAUD Persentase Sekolah Penggerak Jenjang SD/MI Persentase Sekolah Penggerak Jenjang SMP/MTs Proporsi murid kelas 1 yang berhasil menamatkan Sekolah Dasar Rasio Guru/Murid Per Kelas Rata-Rata Sekolah Dasar Rasio Guru/Murid Sekolah Pendidikan Dasar Sekolah Pendidikan SD/MI Kondisi Bangunan Baik Sekolah Pendidikan SMP/MTs Kondisi Bangunan Baik	97Persen 100Persen 100Persen 100Persen 13Persen 11Persen 7,24Persen 100Persen 0Persen 0Persen 97Persen 100Persen 100Persen 0Persen 84Persen 99Persen 99Persen 100Persen 100Persen 100Persen 99,5Persen 96Persen 6,1Rasio 6,1Rasio 100Persen 24Persen 14Persen 12,82Persen 100Persen					100 Persen 100 Persen 100 Persen 100 Persen 100 Persen 97 Persen 97 Persen 82 Persen 100 Persen 100 Persen 95 Persen 95 Persen 0 Persen 0 Persen 100 Persen 4,83 Persen 7 Persen 9 Persen 100 Persen 100 Persen 100 Persen 6,41 Persen 10 Persen 20 Persen 100 Persen 6,1 Rasio 6,1 Rasio 95 Persen 99 Persen	57.615.000,00					96Persen 100Persen 100Persen 100Persen 100Persen 11Persen 9Persen 6,44Persen 100Persen 0Persen 0Persen 96Persen 100Persen 100Persen 83Persen 98Persen 98Persen 100Persen 100Persen 100Persen 99,5Persen 95,5Persen 6,1Rasio 6,1Rasio 100Persen 22Persen 12Persen 9,61Persen 100Persen	69.138.000,00	

No	Kode					Urusan / Bidang Urusan / Program / Kegiatan / Sub Kegiatan	Indikator Program / Kegiatan / Sub Kegiatan	Target Akhir Periode Renstra OPD	Realisasi Capaian RENJA OPD Tahun 2022	Prakiraan Capaian Target RENJA OPD Tahun 2023	Capaian Kinerja Dan Kerangka Pendanaan						Kelompok Sasaran	Prakiraan Maju Rencana Tahun 2023		Perangkat Daerah Penanggung Jawab		
											Target 2024	Pagu Indikatif (Rp)	Lokasi	Sumber Dana	Prioritas			Target	Pagu Indikatif (Rp)			
															Nasional	Daerah						
	1	01	02	2.01		Pengelolaan Pendidikan Sekolah Dasar	Angka Kelulusan (AL) SD/MI Angka Partisipasi Kasar (APK) SD/MI/Paket A Angka Partisipasi Kasar PAUD Angka Partisipasi Murni (APM) SD/MI/Paket A Angka Partisipasi Peserta Didik Angka Partisipasi Sekolah (APS) SD/MI/Paket A Angka Putus Sekolah (APS) SD/MI [deleted] Persentase Guru Penggerak Jenjang SD/ MI Persentase Implementasi Kurikulum Merdeka Jenjang SD/MI Persentase Sekolah Penggerak Jenjang SD/ MI Proporsi murid kelas 1 yang berhasil menamatkan sekolah dasar Rasio guru/murid per kelas rata-rata sekolah dasar Rasio Guru/Murid sekolah pendidikan dasar Sekolah Pendidikan SD/MI Kondisi bangunan baik	84% 14% 100% 6,1ratio 100% 6,1Ratio 96% 100% 97% 99% 0% 11% 100%			100 % 100 % 82 % 95 % 81 % 97 % 0 %  7 % 100 % 10 % 100 % 6,1 ratio 6,1 Ratio 95 %	57.615.000,00			-	1. Peningkatan daya saing sumber daya manusia yang mendorong penyerapan tenaga kerja 1. Peningkatan Pemerataan Kesejahteraan Sosial yang Adil dan Inklusif	-	82% 12% 100% 6,1ratio 100% 6,1Ratio 95,5% 100% 96% 98% 0% 9% 100%	69.138.000,00			
	1	01	02	2.01	0021	Penyediaan Biaya Personil Peserta Didik Sekolah Dasar																
							Jumlah Peserta Didik Sekolah Menengah Atas yang Menerima Biaya Personil Peserta Didik				167 Peserta Didik	57.615.000,00	- Kab. Penajam Paser Utara, Semua Kecamatan, Semua Kel/Desa	DANA TRANSFER UMUM-DANA BAGI HASIL	-	1. Peningkatan daya saing sumber daya manusia yang mendorong penyerapan tenaga kerja 1. Peningkatan Pemerataan Kesejahteraan Sosial yang Adil dan Inklusif	-		69.138.000,00	SD NEGERI 003 SEPAKU		
						SD NEGERI 004 SEPAKU						66.930.000,00							80.316.000,00			
	1					URUSAN PEMERINTAHAN WAJIB YANG BERKAITAN DENGAN PELAYANAN DASAR						66.930.000,00								80.316.000,00		
	1	01				URUSAN PEMERINTAHAN BIDANG PENDIDIKAN						66.930.000,00								80.316.000,00		

No	Kode					Urusan / Bidang Urusan / Program / Kegiatan / Sub Kegiatan	Indikator Program / Kegiatan / Sub Kegiatan	Target Akhir Periode Renstra OPD	Realisasi Capaian RENJA OPD Tahun 2022	Prakiraan Capaian Target RENJA OPD Tahun 2023	Capaian Kinerja Dan Kerangka Pendanaan						Kelompok Sasaran	Prakiraan Maju Rencana Tahun 2023		Perangkat Daerah Penanggung Jawab	
											Target 2024	Pagu Indikatif (Rp)	Lokasi	Sumber Dana	Prioritas			Target	Pagu Indikatif (Rp)		
															Nasional	Daerah					
85	1	01	02			PROGRAM PENGELOLAAN PENDIDIKAN	Angka Kelulusan (AL) SD/MI Angka Kelulusan (AL) SMP/MTs Angka Melanjutkan (AM) dari SD/MI ke SMP/MTs Angka Melek Huruf Penduduk Usia 15-24 Tahun, Perempuan dan laki-laki Angka Partisipasi Sekolah (APS) SD/MI/Paket A Angka Partisipasi Sekolah (APS) SMP/MTs/Paket B Angka Partisipasi Kasar (APK) PAUD Angka Partisipasi Kasar (APK) SD/MI/Paket A Angka Partisipasi Kasar (APK) SMP/MTs/Paket B Angka Partisipasi Murni (APM) SD/MI/Paket A Angka Partisipasi Murni (APM) SMP/MTs/Paket B Angka Putus Sekolah (APS) SD/MI Angka Putus Sekolah (APS) SMP/MTs Penduduk yang berusia >15 Tahun Melek Huruf (Tidak Buta Aksara) Persentase Guru Penggerak Jenjang PAUD Persentase Guru Penggerak Jenjang SD/MI Persentase Guru Penggerak Jenjang SMP/MTs Persentase Implementasi Kurikulum Merdeka Jenjang PAUD Persentase Implementasi Kurikulum Merdeka Jenjang SD/MI Persentase Implementasi Kurikulum Merdeka Jenjang SMP/MTs Persentase Sekolah Penggerak Jenjang PAUD Persentase Sekolah Penggerak Jenjang SD/MI Persentase Sekolah Penggerak Jenjang SMP/MTs Proporsi murid kelas 1 yang berhasil menamatkan Sekolah Dasar Rasio Guru/Murid Per Kelas Rata-Rata Sekolah Dasar Rasio Guru/Murid Sekolah Pendidikan Dasar Sekolah Pendidikan SD/MI Kondisi Bangunan Baik Sekolah Pendidikan SMP/MTs Kondisi Bangunan Baik	97Persen 100Persen 100Persen 100Persen 13Persen 11Persen 7,24Persen 100Persen 0Persen 0Persen 97Persen 100Persen 100Persen 0Persen 84Persen 99Persen 99Persen 100Persen 100Persen 100Persen 99,5Persen 96Persen 6,1Rasio 6,1Rasio 100Persen 24Persen 14Persen 12,82Persen 100Persen					100 Persen 100 Persen 100 Persen 100 Persen 100 Persen 97 Persen 97 Persen 82 Persen 100 Persen 100 Persen 95 Persen 95 Persen 0 Persen 0 Persen 100 Persen 4,83 Persen 7 Persen 9 Persen 100 Persen 100 Persen 100 Persen 99,5Persen 96Persen 6,1Rasio 6,1Rasio 100Persen 20 Persen 100 Persen 6,1 Rasio 6,1 Rasio 95 Persen 99 Persen	66.930.000,00					96Persen 100Persen 100Persen 100Persen 100Persen 11Persen 9Persen 6,44Persen 100Persen 0Persen 0Persen 96Persen 100Persen 100Persen 83Persen 98Persen 98Persen 100Persen 100Persen 100Persen 99,5Persen 95,5Persen 6,1Rasio 6,1Rasio 100Persen 22Persen 12Persen 9,61Persen 100Persen	80.316.000,00	



No	Kode					Urusan / Bidang Urusan / Program / Kegiatan / Sub Kegiatan	Indikator Program / Kegiatan / Sub Kegiatan	Target Akhir Periode Renstra OPD	Realisasi Capaian RENJA OPD Tahun 2022	Prakiraan Capaian Target RENJA OPD Tahun 2023	Capaian Kinerja Dan Kerangka Pendanaan						Kelompok Sasaran	Prakiraan Maju Rencana Tahun 2023		Perangkat Daerah Penanggung Jawab		
											Target 2024	Pagu Indikatif (Rp)	Lokasi	Sumber Dana	Prioritas			Target	Pagu Indikatif (Rp)			
															Nasional	Daerah						
	1	01	02	2.01		Pengelolaan Pendidikan Sekolah Dasar	Angka Kelulusan (AL) SD/MI Angka Partisipasi Kasar (APK) SD/MI/Paket A Angka Partisipasi Kasar PAUD Angka Partisipasi Murni (APM) SD/MI/Paket A Angka Partisipasi Peserta Didik Angka Partisipasi Sekolah (APS) SD/MI/Paket A Angka Putus Sekolah (APS) SD/MI [deleted] Persentase Guru Penggerak Jenjang SD/ MI Persentase Implementasi Kurikulum Merdeka Jenjang SD/MI Persentase Sekolah Penggerak Jenjang SD/ MI Proporsi murid kelas 1 yang berhasil menamatkan sekolah dasar Rasio guru/murid per kelas rata-rata sekolah dasar Rasio Guru/Murid sekolah pendidikan dasar Sekolah Pendidikan SD/MI Kondisi bangunan baik	84% 14% 100% 6,1ratio 100% 6,1Ratio 96% 100% 97% 99% 0% 11% 100%			100 % 100 % 82 % 95 % 81 % 97 % 0 %  7 % 100 % 10 % 100 % 6,1 ratio 6,1 Ratio 95 %	66.930.000,00			-	1. Peningkatan daya saing sumber daya manusia yang mendorong penyerapan tenaga kerja 1. Peningkatan Pemerataan Kesejahteraan Sosial yang Adil dan Inklusif	-	82% 12% 100% 6,1ratio 100% 6,1Ratio 95,5% 100% 96% 98% 0% 9% 100%	80.316.000,00			
	1	01	02	2.01	0021	Penyediaan Biaya Personil Peserta Didik Sekolah Dasar																
							Jumlah Peserta Didik Sekolah Menengah Atas yang Menerima Biaya Personil Peserta Didik				194 Peserta Didik	66.930.000,00	- Kab. Penajam Paser Utara, Semua Kecamatan, Semua Kel/Desa	DANA TRANSFER UMUM-DANA BAGI HASIL	-	1. Peningkatan daya saing sumber daya manusia yang mendorong penyerapan tenaga kerja 1. Peningkatan Pemerataan Kesejahteraan Sosial yang Adil dan Inklusif	-		80.316.000,00	SD NEGERI 004 SEPAKU		
						SD NEGERI 005 SEPAKU						55.200.000,00							66.240.000,00			
	1					URUSAN PEMERINTAHAN WAJIB YANG BERKAITAN DENGAN PELAYANAN DASAR						55.200.000,00							66.240.000,00			
	1	01				URUSAN PEMERINTAHAN BIDANG PENDIDIKAN						55.200.000,00							66.240.000,00			

No	Kode					Urusan / Bidang Urusan / Program / Kegiatan / Sub Kegiatan	Indikator Program / Kegiatan / Sub Kegiatan	Target Akhir Periode Renstra OPD	Realisasi Capaian RENJA OPD Tahun 2022	Prakiraan Capaian Target RENJA OPD Tahun 2023	Capaian Kinerja Dan Kerangka Pendanaan						Kelompok Sasaran	Prakiraan Maju Rencana Tahun 2023		Perangkat Daerah Penanggung Jawab	
											Target 2024	Pagu Indikatif (Rp)	Lokasi	Sumber Dana	Prioritas			Target	Pagu Indikatif (Rp)		
															Nasional	Daerah					
86	1	01	02			PROGRAM PENGELOLAAN PENDIDIKAN	Angka Kelulusan (AL) SD/MI Angka Kelulusan (AL) SMP/MTs Angka Melanjutkan (AM) dari SD/MI ke SMP/MTs Angka Melek Huruf Penduduk Usia 15-24 Tahun, Perempuan dan laki-laki Angka Partisipasi Sekolah (APS) SD/MI/Paket A Angka Partisipasi Sekolah (APS) SMP/MTs/Paket B Angka Partisipasi Kasar (APK) PAUD Angka Partisipasi Kasar (APK) SD/MI/Paket A Angka Partisipasi Kasar (APK) SMP/MTs/Paket B Angka Partisipasi Murni (APM) SD/MI/Paket A Angka Partisipasi Murni (APM) SMP/MTs/Paket B Angka Putus Sekolah (APS) SD/MI Angka Putus Sekolah (APS) SMP/MTs Penduduk yang berusia >15 Tahun Melek Huruf (Tidak Buta Aksara) Persentase Guru Penggerak Jenjang PAUD Persentase Guru Penggerak Jenjang SD/MI Persentase Guru Penggerak Jenjang SMP/MTs Persentase Implementasi Kurikulum Merdeka Jenjang PAUD Persentase Implementasi Kurikulum Merdeka Jenjang SD/MI Persentase Implementasi Kurikulum Merdeka Jenjang SMP/MTs Persentase Sekolah Penggerak Jenjang PAUD Persentase Sekolah Penggerak Jenjang SD/MI Persentase Sekolah Penggerak Jenjang SMP/MTs Proporsi murid kelas 1 yang berhasil menamatkan Sekolah Dasar Rasio Guru/Murid Per Kelas Rata-Rata Sekolah Dasar Rasio Guru/Murid Sekolah Pendidikan Dasar Sekolah Pendidikan SD/MI Kondisi Bangunan Baik Sekolah Pendidikan SMP/MTs Kondisi Bangunan Baik	97Persen 100Persen 100Persen 100Persen 13Persen 11Persen 7,24Persen 100Persen 0Persen 0Persen 97Persen 100Persen 100Persen 0Persen 84Persen 99Persen 99Persen 100Persen 100Persen 100Persen 99,5Persen 96Persen 6,1Rasio 6,1Rasio 100Persen 24Persen 14Persen 12,82Persen 100Persen					100 Persen 100 Persen 100 Persen 100 Persen 100 Persen 97 Persen 97 Persen 82 Persen 100 Persen 100 Persen 95 Persen 95 Persen 0 Persen 0 Persen 100 Persen 4,83 Persen 7 Persen 9 Persen 100 Persen 100 Persen 100 Persen 99,5Persen 96Persen 6,1Rasio 6,1Rasio 100Persen 24Persen 14Persen 6,1 Rasio 95 Persen 99 Persen	55.200.000,00					96Persen 100Persen 100Persen 100Persen 100Persen 11Persen 9Persen 6,44Persen 100Persen 0Persen 0Persen 96Persen 100Persen 100Persen 83Persen 98Persen 98Persen 100Persen 100Persen 100Persen 99,5Persen 95,5Persen 6,1Rasio 6,1Rasio 100Persen 22Persen 12Persen 9,61Persen 100Persen	66.240.000,00	

No	Kode					Urusan / Bidang Urusan / Program / Kegiatan / Sub Kegiatan	Indikator Program / Kegiatan / Sub Kegiatan	Target Akhir Periode Renstra OPD	Realisasi Capaian RENJA OPD Tahun 2022	Prakiraan Capaian Target RENJA OPD Tahun 2023	Capaian Kinerja Dan Kerangka Pendanaan						Kelompok Sasaran	Prakiraan Maju Rencana Tahun 2023		Perangkat Daerah Penanggung Jawab		
											Target 2024	Pagu Indikatif (Rp)	Lokasi	Sumber Dana	Prioritas			Target	Pagu Indikatif (Rp)			
															Nasional	Daerah						
	1	01	02	2.01		Pengelolaan Pendidikan Sekolah Dasar	Angka Kelulusan (AL) SD/MI Angka Partisipasi Kasar (APK) SD/MI/Paket A Angka Partisipasi Kasar PAUD Angka Partisipasi Murni (APM) SD/MI/Paket A Angka Partisipasi Peserta Didik Angka Partisipasi Sekolah (APS) SD/MI/Paket A Angka Putus Sekolah (APS) SD/MI [deleted] Persentase Guru Penggerak Jenjang SD/ MI Persentase Implementasi Kurikulum Merdeka Jenjang SD/MI Persentase Sekolah Penggerak Jenjang SD/ MI Proporsi murid kelas 1 yang berhasil menamatkan sekolah dasar Rasio guru/murid per kelas rata-rata sekolah dasar Rasio Guru/Murid sekolah pendidikan dasar Sekolah Pendidikan SD/MI Kondisi bangunan baik	84% 14% 100% 6,1ratio 100% 6,1Ratio 96% 100% 97% 99% 0% 11% 100%			100 % 100 % 82 % 95 % 81 % 97 % 0 %  7 % 100 % 10 % 100 % 6,1 ratio 6,1 Ratio 95 %	55.200.000,00			-	1. Peningkatan daya saing sumber daya manusia yang mendorong penyerapan tenaga kerja 1. Peningkatan Pemerataan Kesejahteraan Sosial yang Adil dan Inklusif	-	82% 12% 100% 6,1ratio 100% 6,1Ratio 95,5% 100% 96% 98% 0% 9% 100%	66.240.000,00			
	1	01	02	2.01	0021	Penyediaan Biaya Personil Peserta Didik Sekolah Dasar																
							Jumlah Peserta Didik Sekolah Menengah Atas yang Menerima Biaya Personil Peserta Didik				160 Peserta Didik	55.200.000,00	- Kab. Penajam Paser Utara, Semua Kecamatan, Semua Kel/Desa	DANA TRANSFER UMUM-DANA BAGI HASIL	-	1. Peningkatan daya saing sumber daya manusia yang mendorong penyerapan tenaga kerja 1. Peningkatan Pemerataan Kesejahteraan Sosial yang Adil dan Inklusif	-		66.240.000,00	SD NEGERI 005 SEPAKU		
						SD NEGERI 006 SEPAKU						72.795.000,00							87.354.000,00			
	1					URUSAN PEMERINTAHAN WAJIB YANG BERKAITAN DENGAN PELAYANAN DASAR						72.795.000,00								87.354.000,00		
	1	01				URUSAN PEMERINTAHAN BIDANG PENDIDIKAN						72.795.000,00								87.354.000,00		

No	Kode					Urusan / Bidang Urusan / Program / Kegiatan / Sub Kegiatan	Indikator Program / Kegiatan / Sub Kegiatan	Target Akhir Periode Renstra OPD	Realisasi Capaian RENJA OPD Tahun 2022	Prakiraan Capaian Target RENJA OPD Tahun 2023	Capaian Kinerja Dan Kerangka Pendanaan						Kelompok Sasaran	Prakiraan Maju Rencana Tahun 2023		Perangkat Daerah Penanggung Jawab	
											Target 2024	Pagu Indikatif (Rp)	Lokasi	Sumber Dana	Prioritas			Target	Pagu Indikatif (Rp)		
															Nasional	Daerah					
87	1	01	02			PROGRAM PENGELOLAAN PENDIDIKAN	Angka Kelulusan (AL) SD/MI Angka Kelulusan (AL) SMP/MTs Angka Melanjutkan (AM) dari SD/MI ke SMP/MTs Angka Melek Huruf Penduduk Usia 15-24 Tahun, Perempuan dan laki-laki Angka Partisipasi Sekolah (APS) SD/MI/Paket A Angka Partisipasi Sekolah (APS) SMP/MTs/Paket B Angka Partisipasi Kasar (APK) PAUD Angka Partisipasi Kasar (APK) SD/MI/Paket A Angka Partisipasi Kasar (APK) SMP/MTs/Paket B Angka Partisipasi Murni (APM) SD/MI/Paket A Angka Partisipasi Murni (APM) SMP/MTs/Paket B Angka Putus Sekolah (APS) SD/MI Angka Putus Sekolah (APS) SMP/MTs Penduduk yang berusia >15 Tahun Melek Huruf (Tidak Buta Aksara) Persentase Guru Penggerak Jenjang PAUD Persentase Guru Penggerak Jenjang SD/MI Persentase Guru Penggerak Jenjang SMP/MTs Persentase Implementasi Kurikulum Merdeka Jenjang PAUD Persentase Implementasi Kurikulum Merdeka Jenjang SD/MI Persentase Implementasi Kurikulum Merdeka Jenjang SMP/MTs Persentase Sekolah Penggerak Jenjang PAUD Persentase Sekolah Penggerak Jenjang SD/MI Persentase Sekolah Penggerak Jenjang SMP/MTs Proporsi murid kelas 1 yang berhasil menamatkan Sekolah Dasar Rasio Guru/Murid Per Kelas Rata-Rata Sekolah Dasar Rasio Guru/Murid Sekolah Pendidikan Dasar Sekolah Pendidikan SD/MI Kondisi Bangunan Baik Sekolah Pendidikan SMP/MTs Kondisi Bangunan Baik	97Persen 100Persen 100Persen 100Persen 13Persen 11Persen 7,24Persen 100Persen 0Persen 0Persen 97Persen 100Persen 100Persen 0 Persen 84Persen 99Persen 99Persen 100Persen 100Persen 100Persen 99,5Persen 96Persen 6,1Rasio 6,1Rasio 100Persen 24Persen 14Persen 12,82Persen 100Persen					100 Persen 100 Persen 100 Persen 100 Persen 100 Persen 97 Persen 97 Persen 82 Persen 100 Persen 100 Persen 95 Persen 95 Persen 0 Persen 0 Persen 100 Persen 4,83 Persen 7 Persen 9 Persen 100 Persen 100 Persen 100 Persen 6,41 Persen 10 Persen 20 Persen 100 Persen 6,1 Rasio 6,1 Rasio 95 Persen 99 Persen	72.795.000,00					96Persen 100Persen 100Persen 100Persen 100Persen 11Persen 9Persen 6,44Persen 100Persen 0Persen 0Persen 96Persen 100Persen 100Persen 83Persen 98Persen 98Persen 100Persen 100Persen 100Persen 99,5Persen 95,5Persen 6,1Rasio 6,1Rasio 100Persen 22Persen 12Persen 9,61Persen 100Persen	87.354.000,00	

No	Kode					Urusan / Bidang Urusan / Program / Kegiatan / Sub Kegiatan	Indikator Program / Kegiatan / Sub Kegiatan	Target Akhir Periode Renstra OPD	Realisasi Capaian RENJA OPD Tahun 2022	Prakiraan Capaian Target RENJA OPD Tahun 2023	Capaian Kinerja Dan Kerangka Pendanaan						Kelompok Sasaran	Prakiraan Maju Rencana Tahun 2023		Perangkat Daerah Penanggung Jawab		
											Target 2024	Pagu Indikatif (Rp)	Lokasi	Sumber Dana	Prioritas			Target	Pagu Indikatif (Rp)			
															Nasional	Daerah						
	1	01	02	2.01		Pengelolaan Pendidikan Sekolah Dasar	Angka Kelulusan (AL) SD/MI Angka Partisipasi Kasar (APK) SD/MI/Paket A Angka Partisipasi Kasar PAUD Angka Partisipasi Murni (APM) SD/MI/Paket A Angka Partisipasi Peserta Didik Angka Partisipasi Sekolah (APS) SD/MI/Paket A Angka Putus Sekolah (APS) SD/MI [deleted] Persentase Guru Penggerak Jenjang SD/ MI Persentase Implementasi Kurikulum Merdeka Jenjang SD/MI Persentase Sekolah Penggerak Jenjang SD/ MI Proporsi murid kelas 1 yang berhasil menamatkan sekolah dasar Rasio guru/murid per kelas rata-rata sekolah dasar Rasio Guru/Murid sekolah pendidikan dasar Sekolah Pendidikan SD/MI Kondisi bangunan baik	84% 14% 100% 6,1ratio 100% 6,1Ratio 96% 100% 97% 99% 0% 11% 100%			100 % 100 % 82 % 95 % 81 % 97 % 0 %  7 % 100 % 10 % 100 % 6,1 ratio 6,1 Ratio 95 %	72.795.000,00			-	1. Peningkatan daya saing sumber daya manusia yang mendorong penyerapan tenaga kerja 1. Peningkatan Pemerataan Kesejahteraan Sosial yang Adil dan Inklusif	-	82% 12% 100% 6,1ratio 100% 6,1Ratio 95,5% 100% 96% 98% 0% 9% 100%	87.354.000,00			
	1	01	02	2.01	0021	Penyediaan Biaya Personil Peserta Didik Sekolah Dasar																
							Jumlah Peserta Didik Sekolah Menengah Atas yang Menerima Biaya Personil Peserta Didik				211 Peserta Didik	72.795.000,00	- Kab. Penajam Paser Utara, Semua Kecamatan, Semua Kel/Desa	DANA TRANSFER UMUM-DANA BAGI HASIL	-	1. Peningkatan daya saing sumber daya manusia yang mendorong penyerapan tenaga kerja 1. Peningkatan Pemerataan Kesejahteraan Sosial yang Adil dan Inklusif	-		87.354.000,00	SD NEGERI 006 SEPAKU		
						SD NEGERI 007 SEPAKU						10.695.000,00							12.834.000,00			
	1					URUSAN PEMERINTAHAN WAJIB YANG BERKAITAN DENGAN PELAYANAN DASAR						10.695.000,00							12.834.000,00			
	1	01				URUSAN PEMERINTAHAN BIDANG PENDIDIKAN						10.695.000,00							12.834.000,00			

No	Kode					Urusan / Bidang Urusan / Program / Kegiatan / Sub Kegiatan	Indikator Program / Kegiatan / Sub Kegiatan	Target Akhir Periode Renstra OPD	Realisasi Capaian RENJA OPD Tahun 2022	Prakiraan Capaian Target RENJA OPD Tahun 2023	Capaian Kinerja Dan Kerangka Pendanaan						Kelompok Sasaran	Prakiraan Maju Rencana Tahun 2023		Perangkat Daerah Penanggung Jawab	
											Target 2024	Pagu Indikatif (Rp)	Lokasi	Sumber Dana	Prioritas			Target	Pagu Indikatif (Rp)		
															Nasional	Daerah					
88	1	01	02			PROGRAM PENGELOLAAN PENDIDIKAN	Angka Kelulusan (AL) SD/MI Angka Kelulusan (AL) SMP/MTs Angka Melanjutkan (AM) dari SD/MI ke SMP/MTs Angka Melek Huruf Penduduk Usia 15-24 Tahun, Perempuan dan laki-laki Angka Partisipasi Sekolah (APS) SD/MI/Paket A Angka Partisipasi Sekolah (APS) SMP/MTs/Paket B Angka Partisipasi Kasar (APK) PAUD Angka Partisipasi Kasar (APK) SD/MI/Paket A Angka Partisipasi Kasar (APK) SMP/MTs/Paket B Angka Partisipasi Murni (APM) SD/MI/Paket A Angka Partisipasi Murni (APM) SMP/MTs/Paket B Angka Putus Sekolah (APS) SD/MI Angka Putus Sekolah (APS) SMP/MTs Penduduk yang berusia >15 Tahun Melek Huruf (Tidak Buta Aksara) Persentase Guru Penggerak Jenjang PAUD Persentase Guru Penggerak Jenjang SD/MI Persentase Guru Penggerak Jenjang SMP/MTs Persentase Implementasi Kurikulum Merdeka Jenjang PAUD Persentase Implementasi Kurikulum Merdeka Jenjang SD/MI Persentase Implementasi Kurikulum Merdeka Jenjang SMP/MTs Persentase Sekolah Penggerak Jenjang PAUD Persentase Sekolah Penggerak Jenjang SD/MI Persentase Sekolah Penggerak Jenjang SMP/MTs Proporsi murid kelas 1 yang berhasil menamatkan Sekolah Dasar Rasio Guru/Murid Per Kelas Rata-Rata Sekolah Dasar Rasio Guru/Murid Sekolah Pendidikan Dasar Sekolah Pendidikan SD/MI Kondisi Bangunan Baik Sekolah Pendidikan SMP/MTs Kondisi Bangunan Baik	97Persen 100Persen 100Persen 100Persen 13Persen 11Persen 7,24Persen 100Persen 0Persen 0Persen 97Persen 100Persen 100Persen 0Persen 84Persen 99Persen 99Persen 100Persen 100Persen 100Persen 99,5Persen 96Persen 6,1Rasio 6,1Rasio 100Persen 24Persen 14Persen 12,82Persen 100Persen					100 Persen 100 Persen 100 Persen 100 Persen 100 Persen 97 Persen 97 Persen 82 Persen 100 Persen 100 Persen 95 Persen 95 Persen 0 Persen 0 Persen 100 Persen 4,83 Persen 7 Persen 9 Persen 100 Persen 100 Persen 100 Persen 99,5Persen 96Persen 6,1Rasio 6,1Rasio 100Persen 20 Persen 100 Persen 6,1 Rasio 6,1 Rasio 95 Persen 99 Persen	10.695.000,00					96Persen 100Persen 100Persen 100Persen 100Persen 11Persen 9Persen 6,44Persen 100Persen 0Persen 0Persen 96Persen 100Persen 100Persen 83Persen 98Persen 98Persen 100Persen 100Persen 100Persen 99,5Persen 95,5Persen 6,1Rasio 6,1Rasio 100Persen 22Persen 12Persen 9,61Persen 100Persen	12.834.000,00	

No	Kode					Urusan / Bidang Urusan / Program / Kegiatan / Sub Kegiatan	Indikator Program / Kegiatan / Sub Kegiatan	Target Akhir Periode Renstra OPD	Realisasi Capaian RENJA OPD Tahun 2022	Prakiraan Capaian Target RENJA OPD Tahun 2023	Capaian Kinerja Dan Kerangka Pendanaan						Kelompok Sasaran	Prakiraan Maju Rencana Tahun 2023		Perangkat Daerah Penanggung Jawab		
											Target 2024	Pagu Indikatif (Rp)	Lokasi	Sumber Dana	Prioritas			Target	Pagu Indikatif (Rp)			
															Nasional	Daerah						
	1	01	02	2.01		Pengelolaan Pendidikan Sekolah Dasar	Angka Kelulusan (AL) SD/MI Angka Partisipasi Kasar (APK) SD/MI/Paket A Angka Partisipasi Kasar PAUD Angka Partisipasi Murni (APM) SD/MI/Paket A Angka Partisipasi Peserta Didik Angka Partisipasi Sekolah (APS) SD/MI/Paket A Angka Putus Sekolah (APS) SD/MI [deleted] Persentase Guru Penggerak Jenjang SD/ MI Persentase Implementasi Kurikulum Merdeka Jenjang SD/MI Persentase Sekolah Penggerak Jenjang SD/ MI Proporsi murid kelas 1 yang berhasil menamatkan sekolah dasar Rasio guru/murid per kelas rata-rata sekolah dasar Rasio Guru/Murid sekolah pendidikan dasar Sekolah Pendidikan SD/MI Kondisi bangunan baik	84% 14% 100% 6,1ratio 100% 6,1Ratio 96% 100% 97% 99% 0% 11% 100%			100 % 100 % 82 % 95 % 81 % 97 % 0 %  7 % 100 % 10 % 100 % 6,1 ratio 6,1 Ratio 95 %	10.695.000,00			-	1. Peningkatan daya saing sumber daya manusia yang mendorong penyerapan tenaga kerja 1. Peningkatan Pemerataan Kesejahteraan Sosial yang Adil dan Inklusif	-	82% 12% 100% 6,1ratio 100% 6,1Ratio 95,5% 100% 96% 98% 0% 9% 100%	12.834.000,00			
	1	01	02	2.01	0021	Penyediaan Biaya Personil Peserta Didik Sekolah Dasar																
							Jumlah Peserta Didik Sekolah Menengah Atas yang Menerima Biaya Personil Peserta Didik				31 Peserta Didik	10.695.000,00	- Kab. Penajam Paser Utara, Semua Kecamatan, Semua Kel/Desa	DANA TRANSFER UMUM-DANA BAGI HASIL	-	1. Peningkatan daya saing sumber daya manusia yang mendorong penyerapan tenaga kerja 1. Peningkatan Pemerataan Kesejahteraan Sosial yang Adil dan Inklusif	-		12.834.000,00	SD NEGERI 007 SEPAKU		
						SD NEGERI 008 SEPAKU						33.465.000,00							40.158.000,00			
	1					URUSAN PEMERINTAHAN WAJIB YANG BERKAITAN DENGAN PELAYANAN DASAR						33.465.000,00							40.158.000,00			
	1	01				URUSAN PEMERINTAHAN BIDANG PENDIDIKAN						33.465.000,00							40.158.000,00			

No	Kode					Urusan / Bidang Urusan / Program / Kegiatan / Sub Kegiatan	Indikator Program / Kegiatan / Sub Kegiatan	Target Akhir Periode Renstra OPD	Realisasi Capaian RENJA OPD Tahun 2022	Prakiraan Capaian Target RENJA OPD Tahun 2023	Capaian Kinerja Dan Kerangka Pendanaan						Kelompok Sasaran	Prakiraan Maju Rencana Tahun 2023		Perangkat Daerah Penanggung Jawab	
											Target 2024	Pagu Indikatif (Rp)	Lokasi	Sumber Dana	Prioritas			Target	Pagu Indikatif (Rp)		
															Nasional	Daerah					
89	1	01	02			PROGRAM PENGELOLAAN PENDIDIKAN	Angka Kelulusan (AL) SD/MI Angka Kelulusan (AL) SMP/MTs Angka Melanjutkan (AM) dari SD/MI ke SMP/MTs Angka Melek Huruf Penduduk Usia 15-24 Tahun, Perempuan dan laki-laki Angka Partisipasi Sekolah (APS) SD/MI/Paket A Angka Partisipasi Sekolah (APS) SMP/MTs/Paket B Angka Partisipasi Kasar (APK) PAUD Angka Partisipasi Kasar (APK) SD/MI/Paket A Angka Partisipasi Kasar (APK) SMP/MTs/Paket B Angka Partisipasi Murni (APM) SD/MI/Paket A Angka Partisipasi Murni (APM) SMP/MTs/Paket B Angka Putus Sekolah (APS) SD/MI Angka Putus Sekolah (APS) SMP/MTs Penduduk yang berusia >15 Tahun Melek Huruf (Tidak Buta Aksara) Persentase Guru Penggerak Jenjang PAUD Persentase Guru Penggerak Jenjang SD/MI Persentase Guru Penggerak Jenjang SMP/MTs Persentase Implementasi Kurikulum Merdeka Jenjang PAUD Persentase Implementasi Kurikulum Merdeka Jenjang SD/MI Persentase Implementasi Kurikulum Merdeka Jenjang SMP/MTs Persentase Sekolah Penggerak Jenjang PAUD Persentase Sekolah Penggerak Jenjang SD/MI Persentase Sekolah Penggerak Jenjang SMP/MTs Proporsi murid kelas 1 yang berhasil menamatkan Sekolah Dasar Rasio Guru/Murid Per Kelas Rata-Rata Sekolah Dasar Rasio Guru/Murid Sekolah Pendidikan Dasar Sekolah Pendidikan SD/MI Kondisi Bangunan Baik Sekolah Pendidikan SMP/MTs Kondisi Bangunan Baik	97Persen 100Persen 100Persen 100Persen 13Persen 11Persen 7,24Persen 100Persen 0Persen 0Persen 97Persen 100Persen 100Persen 0Persen 84Persen 99Persen 99Persen 100Persen 100Persen 100Persen 99,5Persen 96Persen 6,1Rasio 6,1Rasio 100Persen 24Persen 14Persen 12,82Persen 100Persen					100 Persen 100 Persen 100 Persen 100 Persen 100 Persen 97 Persen 97 Persen 82 Persen 100 Persen 100 Persen 95 Persen 95 Persen 0 Persen 0 Persen 100 Persen 4,83 Persen 7 Persen 9 Persen 100 Persen 100 Persen 100 Persen 99,5Persen 96Persen 6,41 Persen 10 Persen 20 Persen 100 Persen 6,1 Rasio 6,1 Rasio 95 Persen 99 Persen	33.465.000,00					96Persen 100Persen 100Persen 100Persen 100Persen 11Persen 9Persen 6,44Persen 100Persen 0Persen 0Persen 96Persen 100Persen 100Persen 83Persen 98Persen 98Persen 100Persen 100Persen 100Persen 99,5Persen 95,5Persen 6,1Rasio 6,1Rasio 100Persen 22Persen 12Persen 9,61Persen 100Persen	40.158.000,00	



No	Kode					Urusan / Bidang Urusan / Program / Kegiatan / Sub Kegiatan	Indikator Program / Kegiatan / Sub Kegiatan	Target Akhir Periode Renstra OPD	Realisasi Capaian RENJA OPD Tahun 2022	Prakiraan Capaian Target RENJA OPD Tahun 2023	Capaian Kinerja Dan Kerangka Pendanaan						Kelompok Sasaran	Prakiraan Maju Rencana Tahun 2023		Perangkat Daerah Penanggung Jawab		
											Target 2024	Pagu Indikatif (Rp)	Lokasi	Sumber Dana	Prioritas			Target	Pagu Indikatif (Rp)			
															Nasional	Daerah						
	1	01	02	2.01		Pengelolaan Pendidikan Sekolah Dasar	Angka Kelulusan (AL) SD/MI Angka Partisipasi Kasar (APK) SD/MI/Paket A Angka Partisipasi Kasar PAUD Angka Partisipasi Murni (APM) SD/MI/Paket A Angka Partisipasi Peserta Didik Angka Partisipasi Sekolah (APS) SD/MI/Paket A Angka Putus Sekolah (APS) SD/MI [deleted] Persentase Guru Penggerak Jenjang SD/ MI Persentase Implementasi Kurikulum Merdeka Jenjang SD/MI Persentase Sekolah Penggerak Jenjang SD/ MI Proporsi murid kelas 1 yang berhasil menamatkan sekolah dasar Rasio guru/murid per kelas rata-rata sekolah dasar Rasio Guru/Murid sekolah pendidikan dasar Sekolah Pendidikan SD/MI Kondisi bangunan baik	84% 14% 100% 6,1ratio 100% 6,1Ratio 96% 100% 97% 99% 0% 11% 100%			100 % 100 % 82 % 95 % 81 % 97 % 0 %  7 % 100 % 10 % 100 % 6,1 ratio 6,1 Ratio 95 %	33.465.000,00			-	1. Peningkatan daya saing sumber daya manusia yang mendorong penyerapan tenaga kerja 1. Peningkatan Pemerataan Kesejahteraan Sosial yang Adil dan Inklusif	-	82% 12% 100% 6,1ratio 100% 6,1Ratio 95,5% 100% 96% 98% 0% 9% 100%	40.158.000,00			
	1	01	02	2.01	0021	Penyediaan Biaya Personil Peserta Didik Sekolah Dasar																
							Jumlah Peserta Didik Sekolah Menengah Atas yang Menerima Biaya Personil Peserta Didik				97 Peserta Didik	33.465.000,00	- Kab. Penajam Paser Utara, Semua Kecamatan, Semua Kel/Desa	DANA TRANSFER UMUM-DANA BAGI HASIL	-	1. Peningkatan daya saing sumber daya manusia yang mendorong penyerapan tenaga kerja 1. Peningkatan Pemerataan Kesejahteraan Sosial yang Adil dan Inklusif	-		40.158.000,00	SD NEGERI 008 SEPAKU		
						SD NEGERI 009 SEPAKU						44.505.000,00							53.406.000,00			
	1					URUSAN PEMERINTAHAN WAJIB YANG BERKAITAN DENGAN PELAYANAN DASAR						44.505.000,00							53.406.000,00			
	1	01				URUSAN PEMERINTAHAN BIDANG PENDIDIKAN						44.505.000,00							53.406.000,00			

No	Kode					Urusan / Bidang Urusan / Program / Kegiatan / Sub Kegiatan	Indikator Program / Kegiatan / Sub Kegiatan	Target Akhir Periode Renstra OPD	Realisasi Capaian RENJA OPD Tahun 2022	Prakiraan Capaian Target RENJA OPD Tahun 2023	Capaian Kinerja Dan Kerangka Pendanaan						Kelompok Sasaran	Prakiraan Maju Rencana Tahun 2023		Perangkat Daerah Penanggung Jawab	
											Target 2024	Pagu Indikatif (Rp)	Lokasi	Sumber Dana	Prioritas			Target	Pagu Indikatif (Rp)		
															Nasional	Daerah					
90	1	01	02			PROGRAM PENGELOLAAN PENDIDIKAN	Angka Kelulusan (AL) SD/MI Angka Kelulusan (AL) SMP/MTs Angka Melanjutkan (AM) dari SD/MI ke SMP/MTs Angka Melek Huruf Penduduk Usia 15-24 Tahun, Perempuan dan laki-laki Angka Partisipasi Sekolah (APS) SD/MI/Paket A Angka Partisipasi Sekolah (APS) SMP/MTs/Paket B Angka Partisipasi Kasar (APK) PAUD Angka Partisipasi Kasar (APK) SD/MI/Paket A Angka Partisipasi Kasar (APK) SMP/MTs/Paket B Angka Partisipasi Murni (APM) SD/MI/Paket A Angka Partisipasi Murni (APM) SMP/MTs/Paket B Angka Putus Sekolah (APS) SD/MI Angka Putus Sekolah (APS) SMP/MTs Penduduk yang berusia >15 Tahun Melek Huruf (Tidak Buta Aksara) Persentase Guru Penggerak Jenjang PAUD Persentase Guru Penggerak Jenjang SD/MI Persentase Guru Penggerak Jenjang SMP/MTs Persentase Implementasi Kurikulum Merdeka Jenjang PAUD Persentase Implementasi Kurikulum Merdeka Jenjang SD/MI Persentase Implementasi Kurikulum Merdeka Jenjang SMP/MTs Persentase Sekolah Penggerak Jenjang PAUD Persentase Sekolah Penggerak Jenjang SD/MI Persentase Sekolah Penggerak Jenjang SMP/MTs Proporsi murid kelas 1 yang berhasil menamatkan Sekolah Dasar Rasio Guru/Murid Per Kelas Rata-Rata Sekolah Dasar Rasio Guru/Murid Sekolah Pendidikan Dasar Sekolah Pendidikan SD/MI Kondisi Bangunan Baik Sekolah Pendidikan SMP/MTs Kondisi Bangunan Baik	97Persen 100Persen 100Persen 100Persen 13Persen 11Persen 7,24Persen 100Persen 0Persen 0Persen 97Persen 100Persen 100Persen 0Persen 84Persen 99Persen 99Persen 100Persen 100Persen 100Persen 99,5Persen 96Persen 6,1Rasio 6,1Rasio 100Persen 24Persen 14Persen 12,82Persen 100Persen					100 Persen 100 Persen 100 Persen 100 Persen 100 Persen 97 Persen 97 Persen 82 Persen 100 Persen 100 Persen 95 Persen 95 Persen 0 Persen 0 Persen 100 Persen 4,83 Persen 7 Persen 9 Persen 100 Persen 100 Persen 100 Persen 99,5Persen 96Persen 6,41 Persen 10 Persen 20 Persen 100 Persen 6,1 Rasio 6,1 Rasio 95 Persen 99 Persen	44.505.000,00					96Persen 100Persen 100Persen 100Persen 100Persen 11Persen 9Persen 6,44Persen 100Persen 0Persen 0Persen 96Persen 100Persen 100Persen 83Persen 98Persen 98Persen 100Persen 100Persen 100Persen 99,5Persen 95,5Persen 6,1Rasio 6,1Rasio 100Persen 22Persen 12Persen 9,61Persen 100Persen	53.406.000,00	

No	Kode					Urusan / Bidang Urusan / Program / Kegiatan / Sub Kegiatan	Indikator Program / Kegiatan / Sub Kegiatan	Target Akhir Periode Renstra OPD	Realisasi Capaian RENJA OPD Tahun 2022	Prakiraan Capaian Target RENJA OPD Tahun 2023	Capaian Kinerja Dan Kerangka Pendanaan						Kelompok Sasaran	Prakiraan Maju Rencana Tahun 2023		Perangkat Daerah Penanggung Jawab		
											Target 2024	Pagu Indikatif (Rp)	Lokasi	Sumber Dana	Prioritas			Target	Pagu Indikatif (Rp)			
															Nasional	Daerah						
	1	01	02	2.01		Pengelolaan Pendidikan Sekolah Dasar	Angka Kelulusan (AL) SD/MI Angka Partisipasi Kasar (APK) SD/MI/Paket A Angka Partisipasi Kasar PAUD Angka Partisipasi Murni (APM) SD/MI/Paket A Angka Partisipasi Peserta Didik Angka Partisipasi Sekolah (APS) SD/MI/Paket A Angka Putus Sekolah (APS) SD/MI [deleted] Persentase Guru Penggerak Jenjang SD/ MI Persentase Implementasi Kurikulum Merdeka Jenjang SD/MI Persentase Sekolah Penggerak Jenjang SD/ MI Proporsi murid kelas 1 yang berhasil menamatkan sekolah dasar Rasio guru/murid per kelas rata-rata sekolah dasar Rasio Guru/Murid sekolah pendidikan dasar Sekolah Pendidikan SD/MI Kondisi bangunan baik	84% 14% 100% 6,1ratio 100% 6,1Ratio 96% 100% 97% 99% 0% 11% 100%			100 % 100 % 82 % 95 % 81 % 97 % 0 %  7 % 100 % 10 % 100 % 6,1 ratio 6,1 Ratio 95 %	44.505.000,00			-	1. Peningkatan daya saing sumber daya manusia yang mendorong penyerapan tenaga kerja 1. Peningkatan Pemerataan Kesejahteraan Sosial yang Adil dan Inklusif	-	82% 12% 100% 6,1ratio 100% 6,1Ratio 95,5% 100% 96% 98% 0% 9% 100%	53.406.000,00			
	1	01	02	2.01	0021	Penyediaan Biaya Personil Peserta Didik Sekolah Dasar																
							Jumlah Peserta Didik Sekolah Menengah Atas yang Menerima Biaya Personil Peserta Didik				129 Peserta Didik	44.505.000,00	- Kab. Penajam Paser Utara, Semua Kecamatan, Semua Kel/Desa	DANA TRANSFER UMUM-DANA BAGI HASIL	-	1. Peningkatan daya saing sumber daya manusia yang mendorong penyerapan tenaga kerja 1. Peningkatan Pemerataan Kesejahteraan Sosial yang Adil dan Inklusif	-		53.406.000,00	SD NEGERI 009 SEPAKU		
						SD NEGERI 010 SEPAKU						61.410.000,00							73.692.000,00			
	1					URUSAN PEMERINTAHAN WAJIB YANG BERKAITAN DENGAN PELAYANAN DASAR						61.410.000,00							73.692.000,00			
	1	01				URUSAN PEMERINTAHAN BIDANG PENDIDIKAN						61.410.000,00							73.692.000,00			

No	Kode					Urusan / Bidang Urusan / Program / Kegiatan / Sub Kegiatan	Indikator Program / Kegiatan / Sub Kegiatan	Target Akhir Periode Renstra OPD	Realisasi Capaian RENJA OPD Tahun 2022	Prakiraan Capaian Target RENJA OPD Tahun 2023	Capaian Kinerja Dan Kerangka Pendanaan						Kelompok Sasaran	Prakiraan Maju Rencana Tahun 2023		Perangkat Daerah Penanggung Jawab	
											Target 2024	Pagu Indikatif (Rp)	Lokasi	Sumber Dana	Prioritas			Target	Pagu Indikatif (Rp)		
															Nasional	Daerah					
91	1	01	02			PROGRAM PENGELOLAAN PENDIDIKAN	Angka Kelulusan (AL) SD/MI Angka Kelulusan (AL) SMP/MTs Angka Melanjutkan (AM) dari SD/MI ke SMP/MTs Angka Melek Huruf Penduduk Usia 15-24 Tahun, Perempuan dan laki-laki Angka Partisipasi Sekolah (APS) SD/MI/Paket A Angka Partisipasi Sekolah (APS) SMP/MTs/Paket B Angka Partisipasi Kasar (APK) PAUD Angka Partisipasi Kasar (APK) SD/MI/Paket A Angka Partisipasi Kasar (APK) SMP/MTs/Paket B Angka Partisipasi Murni (APM) SD/MI/Paket A Angka Partisipasi Murni (APM) SMP/MTs/Paket B Angka Putus Sekolah (APS) SD/MI Angka Putus Sekolah (APS) SMP/MTs Penduduk yang berusia >15 Tahun Melek Huruf (Tidak Buta Aksara) Persentase Guru Penggerak Jenjang PAUD Persentase Guru Penggerak Jenjang SD/MI Persentase Guru Penggerak Jenjang SMP/MTs Persentase Implementasi Kurikulum Merdeka Jenjang PAUD Persentase Implementasi Kurikulum Merdeka Jenjang SD/MI Persentase Implementasi Kurikulum Merdeka Jenjang SMP/MTs Persentase Sekolah Penggerak Jenjang PAUD Persentase Sekolah Penggerak Jenjang SD/MI Persentase Sekolah Penggerak Jenjang SMP/MTs Proporsi murid kelas 1 yang berhasil menamatkan Sekolah Dasar Rasio Guru/Murid Per Kelas Rata-Rata Sekolah Dasar Rasio Guru/Murid Sekolah Pendidikan Dasar Sekolah Pendidikan SD/MI Kondisi Bangunan Baik Sekolah Pendidikan SMP/MTs Kondisi Bangunan Baik	97Persen 100Persen 100Persen 100Persen 13Persen 11Persen 7,24Persen 100Persen 0Persen 0Persen 97Persen 100Persen 100Persen 0Persen 84Persen 99Persen 99Persen 100Persen 100Persen 100Persen 99,5Persen 96Persen 6,1Rasio 6,1Rasio 100Persen 24Persen 14Persen 12,82Persen 100Persen					100 Persen 100 Persen 100 Persen 100 Persen 100 Persen 97 Persen 97 Persen 82 Persen 100 Persen 100 Persen 95 Persen 95 Persen 0 Persen 0 Persen 100 Persen 4,83 Persen 7 Persen 9 Persen 100 Persen 100 Persen 100 Persen 99,5Persen 96Persen 6,1Rasio 6,1Rasio 100Persen 20 Persen 100 Persen 6,1 Rasio 6,1 Rasio 95 Persen 99 Persen	61.410.000,00					96Persen 100Persen 100Persen 100Persen 100Persen 11Persen 9Persen 6,44Persen 100Persen 0Persen 0Persen 96Persen 100Persen 100Persen 83Persen 98Persen 98Persen 100Persen 100Persen 100Persen 99,5Persen 95,5Persen 6,1Rasio 6,1Rasio 100Persen 22Persen 12Persen 9,61Persen 100Persen	73.692.000,00	

No	Kode					Urusan / Bidang Urusan / Program / Kegiatan / Sub Kegiatan	Indikator Program / Kegiatan / Sub Kegiatan	Target Akhir Periode Renstra OPD	Realisasi Capaian RENJA OPD Tahun 2022	Prakiraan Capaian Target RENJA OPD Tahun 2023	Capaian Kinerja Dan Kerangka Pendanaan						Kelompok Sasaran	Prakiraan Maju Rencana Tahun 2023		Perangkat Daerah Penanggung Jawab		
											Target 2024	Pagu Indikatif (Rp)	Lokasi	Sumber Dana	Prioritas			Target	Pagu Indikatif (Rp)			
															Nasional	Daerah						
	1	01	02	2.01		Pengelolaan Pendidikan Sekolah Dasar	Angka Kelulusan (AL) SD/MI Angka Partisipasi Kasar (APK) SD/MI/Paket A Angka Partisipasi Kasar PAUD Angka Partisipasi Murni (APM) SD/MI/Paket A Angka Partisipasi Peserta Didik Angka Partisipasi Sekolah (APS) SD/MI/Paket A Angka Putus Sekolah (APS) SD/MI [deleted] Persentase Guru Penggerak Jenjang SD/ MI Persentase Implementasi Kurikulum Merdeka Jenjang SD/MI Persentase Sekolah Penggerak Jenjang SD/ MI Proporsi murid kelas 1 yang berhasil menamatkan sekolah dasar Rasio guru/murid per kelas rata-rata sekolah dasar Rasio Guru/Murid sekolah pendidikan dasar Sekolah Pendidikan SD/MI Kondisi bangunan baik	84% 14% 100% 6,1ratio 100% 6,1Ratio 96% 100% 97% 99% 0% 11% 100%			100 % 100 % 82 % 95 % 81 % 97 % 0 %  7 % 100 % 10 % 100 % 6,1 ratio 6,1 Ratio 95 %	61.410.000,00			-	1. Peningkatan daya saing sumber daya manusia yang mendorong penyerapan tenaga kerja 1. Peningkatan Pemerataan Kesejahteraan Sosial yang Adil dan Inklusif	-	82% 12% 100% 6,1ratio 100% 6,1Ratio 95,5% 100% 96% 98% 0% 9% 100%	73.692.000,00			
	1	01	02	2.01	0021	Penyediaan Biaya Personil Peserta Didik Sekolah Dasar																
							Jumlah Peserta Didik Sekolah Menengah Atas yang Menerima Biaya Personil Peserta Didik				178 Peserta Didik	61.410.000,00	- Kab. Penajam Paser Utara, Semua Kecamatan, Semua Kel/Desa	DANA TRANSFER UMUM-DANA BAGI HASIL	-	1. Peningkatan daya saing sumber daya manusia yang mendorong penyerapan tenaga kerja 1. Peningkatan Pemerataan Kesejahteraan Sosial yang Adil dan Inklusif	-		73.692.000,00	SD NEGERI 010 SEPAKU		
						SD NEGERI 011 SEPAKU						35.190.000,00							42.228.000,00			
	1					URUSAN PEMERINTAHAN WAJIB YANG BERKAITAN DENGAN PELAYANAN DASAR						35.190.000,00							42.228.000,00			
	1	01				URUSAN PEMERINTAHAN BIDANG PENDIDIKAN						35.190.000,00							42.228.000,00			

No	Kode					Urusan / Bidang Urusan / Program / Kegiatan / Sub Kegiatan	Indikator Program / Kegiatan / Sub Kegiatan	Target Akhir Periode Renstra OPD	Realisasi Capaian RENJA OPD Tahun 2022	Prakiraan Capaian Target RENJA OPD Tahun 2023	Capaian Kinerja Dan Kerangka Pendanaan						Kelompok Sasaran	Prakiraan Maju Rencana Tahun 2023		Perangkat Daerah Penanggung Jawab	
											Target 2024	Pagu Indikatif (Rp)	Lokasi	Sumber Dana	Prioritas			Target	Pagu Indikatif (Rp)		
															Nasional	Daerah					
92	1	01	02			PROGRAM PENGELOLAAN PENDIDIKAN	Angka Kelulusan (AL) SD/MI Angka Kelulusan (AL) SMP/MTs Angka Melanjutkan (AM) dari SD/MI ke SMP/MTs Angka Melek Huruf Penduduk Usia 15-24 Tahun, Perempuan dan laki-laki Angka Partisipasi Sekolah (APS) SD/MI/Paket A Angka Partisipasi Sekolah (APS) SMP/MTs/Paket B Angka Partisipasi Kasar (APK) PAUD Angka Partisipasi Kasar (APK) SD/MI/Paket A Angka Partisipasi Kasar (APK) SMP/MTs/Paket B Angka Partisipasi Murni (APM) SD/MI/Paket A Angka Partisipasi Murni (APM) SMP/MTs/Paket B Angka Putus Sekolah (APS) SD/MI Angka Putus Sekolah (APS) SMP/MTs Penduduk yang berusia >15 Tahun Melek Huruf (Tidak Buta Aksara) Persentase Guru Penggerak Jenjang PAUD Persentase Guru Penggerak Jenjang SD/MI Persentase Guru Penggerak Jenjang SMP/MTs Persentase Implementasi Kurikulum Merdeka Jenjang PAUD Persentase Implementasi Kurikulum Merdeka Jenjang SD/MI Persentase Implementasi Kurikulum Merdeka Jenjang SMP/MTs Persentase Sekolah Penggerak Jenjang PAUD Persentase Sekolah Penggerak Jenjang SD/MI Persentase Sekolah Penggerak Jenjang SMP/MTs Proporsi murid kelas 1 yang berhasil menamatkan Sekolah Dasar Rasio Guru/Murid Per Kelas Rata-Rata Sekolah Dasar Rasio Guru/Murid Sekolah Pendidikan Dasar Sekolah Pendidikan SD/MI Kondisi Bangunan Baik Sekolah Pendidikan SMP/MTs Kondisi Bangunan Baik	97Persen 100Persen 100Persen 100Persen 13Persen 11Persen 7,24Persen 100Persen 0Persen 0Persen 97Persen 100Persen 100Persen 0Persen 84Persen 99Persen 99Persen 100Persen 100Persen 100Persen 99,5Persen 96Persen 6,1Rasio 6,1Rasio 100Persen 24Persen 14Persen 12,82Persen 100Persen					100 Persen 100 Persen 100 Persen 100 Persen 100 Persen 97 Persen 97 Persen 82 Persen 100 Persen 100 Persen 95 Persen 95 Persen 0 Persen 0 Persen 100 Persen 4,83 Persen 7 Persen 9 Persen 100 Persen 100 Persen 100 Persen 6,41 Persen 10 Persen 20 Persen 100 Persen 6,1 Rasio 6,1 Rasio 95 Persen 99 Persen	35.190.000,00					96Persen 100Persen 100Persen 100Persen 11Persen 9Persen 6,44Persen 100Persen 0Persen 0Persen 96Persen 100Persen 100Persen 83Persen 98Persen 98Persen 100Persen 100Persen 100Persen 99,5Persen 95,5Persen 6,1Rasio 6,1Rasio 100Persen 22Persen 12Persen 9,61Persen 100Persen	42.228.000,00	

No	Kode					Urusan / Bidang Urusan / Program / Kegiatan / Sub Kegiatan	Indikator Program / Kegiatan / Sub Kegiatan	Target Akhir Periode Renstra OPD	Realisasi Capaian RENJA OPD Tahun 2022	Prakiraan Capaian Target RENJA OPD Tahun 2023	Capaian Kinerja Dan Kerangka Pendanaan						Kelompok Sasaran	Prakiraan Maju Rencana Tahun 2023		Perangkat Daerah Penanggung Jawab		
											Target 2024	Pagu Indikatif (Rp)	Lokasi	Sumber Dana	Prioritas			Target	Pagu Indikatif (Rp)			
															Nasional	Daerah						
	1	01	02	2.01		Pengelolaan Pendidikan Sekolah Dasar	Angka Kelulusan (AL) SD/MI Angka Partisipasi Kasar (APK) SD/MI/Paket A Angka Partisipasi Kasar PAUD Angka Partisipasi Murni (APM) SD/MI/Paket A Angka Partisipasi Peserta Didik Angka Partisipasi Sekolah (APS) SD/MI/Paket A Angka Putus Sekolah (APS) SD/MI [deleted] Persentase Guru Penggerak Jenjang SD/ MI Persentase Implementasi Kurikulum Merdeka Jenjang SD/MI Persentase Sekolah Penggerak Jenjang SD/ MI Proporsi murid kelas 1 yang berhasil menamatkan sekolah dasar Rasio guru/murid per kelas rata-rata sekolah dasar Rasio Guru/Murid sekolah pendidikan dasar Sekolah Pendidikan SD/MI Kondisi bangunan baik	84% 14% 100% 6,1ratio 100% 6,1Ratio 96% 100% 97% 99% 0% 11% 100%			100 % 100 % 82 % 95 % 81 % 97 % 0 %  7 % 100 % 10 % 100 % 6,1 ratio 6,1 Ratio 95 %	35.190.000,00			-	1. Peningkatan daya saing sumber daya manusia yang mendorong penyerapan tenaga kerja 1. Peningkatan Pemerataan Kesejahteraan Sosial yang Adil dan Inklusif	-	82% 12% 100% 6,1ratio 100% 6,1Ratio 95,5% 100% 96% 98% 0% 9% 100%	42.228.000,00			
	1	01	02	2.01	0021	Penyediaan Biaya Personil Peserta Didik Sekolah Dasar																
							Jumlah Peserta Didik Sekolah Menengah Atas yang Menerima Biaya Personil Peserta Didik				102 Peserta Didik	35.190.000,00	- Kab. Penajam Paser Utara, Semua Kecamatan, Semua Kel/Desa	DANA TRANSFER UMUM-DANA BAGI HASIL	-	1. Peningkatan daya saing sumber daya manusia yang mendorong penyerapan tenaga kerja 1. Peningkatan Pemerataan Kesejahteraan Sosial yang Adil dan Inklusif	-		42.228.000,00	SD NEGERI 011 SEPAKU		
						SD NEGERI 012 SEPAKU						65.895.000,00							79.074.000,00			
	1					URUSAN PEMERINTAHAN WAJIB YANG BERKAITAN DENGAN PELAYANAN DASAR						65.895.000,00							79.074.000,00			
	1	01				URUSAN PEMERINTAHAN BIDANG PENDIDIKAN						65.895.000,00							79.074.000,00			

No	Kode					Urusan / Bidang Urusan / Program / Kegiatan / Sub Kegiatan	Indikator Program / Kegiatan / Sub Kegiatan	Target Akhir Periode Renstra OPD	Realisasi Capaian RENJA OPD Tahun 2022	Prakiraan Capaian Target RENJA OPD Tahun 2023	Capaian Kinerja Dan Kerangka Pendanaan						Kelompok Sasaran	Prakiraan Maju Rencana Tahun 2023		Perangkat Daerah Penanggung Jawab	
											Target 2024	Pagu Indikatif (Rp)	Lokasi	Sumber Dana	Prioritas			Target	Pagu Indikatif (Rp)		
															Nasional	Daerah					
93	1	01	02			PROGRAM PENGELOLAAN PENDIDIKAN	Angka Kelulusan (AL) SD/MI Angka Kelulusan (AL) SMP/MTs Angka Melanjutkan (AM) dari SD/MI ke SMP/MTs Angka Melek Huruf Penduduk Usia 15-24 Tahun, Perempuan dan laki-laki Angka Partisipasi Sekolah (APS) SD/MI/Paket A Angka Partisipasi Sekolah (APS) SMP/MTs/Paket B Angka Partisipasi Kasar (APK) PAUD Angka Partisipasi Kasar (APK) SD/MI/Paket A Angka Partisipasi Kasar (APK) SMP/MTs/Paket B Angka Partisipasi Murni (APM) SD/MI/Paket A Angka Partisipasi Murni (APM) SMP/MTs/Paket B Angka Putus Sekolah (APS) SD/MI Angka Putus Sekolah (APS) SMP/MTs Penduduk yang berusia >15 Tahun Melek Huruf (Tidak Buta Aksara) Persentase Guru Penggerak Jenjang PAUD Persentase Guru Penggerak Jenjang SD/MI Persentase Guru Penggerak Jenjang SMP/MTs Persentase Implementasi Kurikulum Merdeka Jenjang PAUD Persentase Implementasi Kurikulum Merdeka Jenjang SD/MI Persentase Implementasi Kurikulum Merdeka Jenjang SMP/MTs Persentase Sekolah Penggerak Jenjang PAUD Persentase Sekolah Penggerak Jenjang SD/MI Persentase Sekolah Penggerak Jenjang SMP/MTs Proporsi murid kelas 1 yang berhasil menamatkan Sekolah Dasar Rasio Guru/Murid Per Kelas Rata-Rata Sekolah Dasar Rasio Guru/Murid Sekolah Pendidikan Dasar Sekolah Pendidikan SD/MI Kondisi Bangunan Baik Sekolah Pendidikan SMP/MTs Kondisi Bangunan Baik	97Persen 100Persen 100Persen 100Persen 13Persen 11Persen 7,24Persen 100Persen 0Persen 0Persen 97Persen 100Persen 100Persen 0Persen 84Persen 99Persen 99Persen 100Persen 100Persen 100Persen 99,5Persen 96Persen 6,1Rasio 6,1Rasio 100Persen 24Persen 14Persen 12,82Persen 100Persen					100 Persen 100 Persen 100 Persen 100 Persen 100 Persen 97 Persen 97 Persen 82 Persen 100 Persen 100 Persen 95 Persen 95 Persen 0 Persen 0 Persen 100 Persen 4,83 Persen 7 Persen 9 Persen 100 Persen 100 Persen 100 Persen 99,5Persen 96Persen 6,41 Persen 10 Persen 20 Persen 100 Persen 6,1 Rasio 6,1 Rasio 95 Persen 99 Persen	65.895.000,00					96Persen 100Persen 100Persen 100Persen 100Persen 11Persen 9Persen 6,44Persen 100Persen 0Persen 0Persen 96Persen 100Persen 100Persen 83Persen 98Persen 98Persen 100Persen 100Persen 100Persen 99,5Persen 95,5Persen 6,1Rasio 6,1Rasio 100Persen 22Persen 12Persen 9,61Persen 100Persen	79.074.000,00	



No	Kode					Urusan / Bidang Urusan / Program / Kegiatan / Sub Kegiatan	Indikator Program / Kegiatan / Sub Kegiatan	Target Akhir Periode Renstra OPD	Realisasi Capaian RENJA OPD Tahun 2022	Prakiraan Capaian Target RENJA OPD Tahun 2023	Capaian Kinerja Dan Kerangka Pendanaan						Kelompok Sasaran	Prakiraan Maju Rencana Tahun 2023		Perangkat Daerah Penanggung Jawab		
											Target 2024	Pagu Indikatif (Rp)	Lokasi	Sumber Dana	Prioritas			Target	Pagu Indikatif (Rp)			
															Nasional	Daerah						
	1	01	02	2.01		Pengelolaan Pendidikan Sekolah Dasar	Angka Kelulusan (AL) SD/MI Angka Partisipasi Kasar (APK) SD/MI/Paket A Angka Partisipasi Kasar PAUD Angka Partisipasi Murni (APM) SD/MI/Paket A Angka Partisipasi Peserta Didik Angka Partisipasi Sekolah (APS) SD/MI/Paket A Angka Putus Sekolah (APS) SD/MI [deleted] Persentase Guru Penggerak Jenjang SD/ MI Persentase Implementasi Kurikulum Merdeka Jenjang SD/MI Persentase Sekolah Penggerak Jenjang SD/ MI Proporsi murid kelas 1 yang berhasil menamatkan sekolah dasar Rasio guru/murid per kelas rata-rata sekolah dasar Rasio Guru/Murid sekolah pendidikan dasar Sekolah Pendidikan SD/MI Kondisi bangunan baik	84% 14% 100% 6,1ratio 100% 6,1Ratio 96% 100% 97% 99% 0% 11% 100%			100 % 100 % 82 % 95 % 81 % 97 % 0 %  7 % 100 % 10 % 100 % 6,1 ratio 6,1 Ratio 95 %	65.895.000,00			-	1. Peningkatan daya saing sumber daya manusia yang mendorong penyerapan tenaga kerja 1. Peningkatan Pemerataan Kesejahteraan Sosial yang Adil dan Inklusif	-	82% 12% 100% 6,1ratio 100% 6,1Ratio 95,5% 100% 96% 98% 0% 9% 100%	79.074.000,00			
	1	01	02	2.01	0021	Penyediaan Biaya Personil Peserta Didik Sekolah Dasar																
							Jumlah Peserta Didik Sekolah Menengah Atas yang Menerima Biaya Personil Peserta Didik				191 Peserta Didik	65.895.000,00	- Kab. Penajam Paser Utara, Semua Kecamatan, Semua Kel/Desa	DANA TRANSFER UMUM-DANA BAGI HASIL	-	1. Peningkatan daya saing sumber daya manusia yang mendorong penyerapan tenaga kerja 1. Peningkatan Pemerataan Kesejahteraan Sosial yang Adil dan Inklusif	-		79.074.000,00	SD NEGERI 012 SEPAKU		
						SD NEGERI 013 SEPAKU						43.125.000,00							51.750.000,00			
	1					URUSAN PEMERINTAHAN WAJIB YANG BERKAITAN DENGAN PELAYANAN DASAR						43.125.000,00							51.750.000,00			
	1	01				URUSAN PEMERINTAHAN BIDANG PENDIDIKAN						43.125.000,00							51.750.000,00			

No	Kode					Urusan / Bidang Urusan / Program / Kegiatan / Sub Kegiatan	Indikator Program / Kegiatan / Sub Kegiatan	Target Akhir Periode Renstra OPD	Realisasi Capaian RENJA OPD Tahun 2022	Prakiraan Capaian Target RENJA OPD Tahun 2023	Capaian Kinerja Dan Kerangka Pendanaan						Kelompok Sasaran	Prakiraan Maju Rencana Tahun 2023		Perangkat Daerah Penanggung Jawab	
											Target 2024	Pagu Indikatif (Rp)	Lokasi	Sumber Dana	Prioritas			Target	Pagu Indikatif (Rp)		
															Nasional	Daerah					
94	1	01	02			PROGRAM PENGELOLAAN PENDIDIKAN	Angka Kelulusan (AL) SD/MI Angka Kelulusan (AL) SMP/MTs Angka Melanjutkan (AM) dari SD/MI ke SMP/MTs Angka Melek Huruf Penduduk Usia 15-24 Tahun, Perempuan dan laki-laki Angka Partisipasi Sekolah (APS) SD/MI/Paket A Angka Partisipasi Sekolah (APS) SMP/MTs/Paket B Angka Partisipasi Kasar (APK) PAUD Angka Partisipasi Kasar (APK) SD/MI/Paket A Angka Partisipasi Kasar (APK) SMP/MTs/Paket B Angka Partisipasi Murni (APM) SD/MI/Paket A Angka Partisipasi Murni (APM) SMP/MTs/Paket B Angka Putus Sekolah (APS) SD/MI Angka Putus Sekolah (APS) SMP/MTs Penduduk yang berusia >15 Tahun Melek Huruf (Tidak Buta Aksara) Persentase Guru Penggerak Jenjang PAUD Persentase Guru Penggerak Jenjang SD/MI Persentase Guru Penggerak Jenjang SMP/MTs Persentase Implementasi Kurikulum Merdeka Jenjang PAUD Persentase Implementasi Kurikulum Merdeka Jenjang SD/MI Persentase Implementasi Kurikulum Merdeka Jenjang SMP/MTs Persentase Sekolah Penggerak Jenjang PAUD Persentase Sekolah Penggerak Jenjang SD/MI Persentase Sekolah Penggerak Jenjang SMP/MTs Proporsi murid kelas 1 yang berhasil menamatkan Sekolah Dasar Rasio Guru/Murid Per Kelas Rata-Rata Sekolah Dasar Rasio Guru/Murid Sekolah Pendidikan Dasar Sekolah Pendidikan SD/MI Kondisi Bangunan Baik Sekolah Pendidikan SMP/MTs Kondisi Bangunan Baik	97Persen 100Persen 100Persen 100Persen 13Persen 11Persen 7,24Persen 100Persen 0Persen 0Persen 97Persen 100Persen 100Persen 0Persen 84Persen 99Persen 99Persen 100Persen 100Persen 100Persen 99,5Persen 96Persen 6,1Rasio 6,1Rasio 100Persen 24Persen 14Persen 12,82Persen 100Persen					100 Persen 100 Persen 100 Persen 100 Persen 100 Persen 97 Persen 97 Persen 82 Persen 100 Persen 100 Persen 95 Persen 95 Persen 0 Persen 0 Persen 100 Persen 4,83 Persen 7 Persen 9 Persen 100 Persen 100 Persen 100 Persen 99,5Persen 96Persen 6,1Rasio 6,1Rasio 100Persen 20 Persen 100 Persen 6,1 Rasio 6,1 Rasio 95 Persen 99 Persen	43.125.000,00					96Persen 100Persen 100Persen 100Persen 100Persen 11Persen 9Persen 6,44Persen 100Persen 0Persen 0Persen 96Persen 100Persen 100Persen 83Persen 98Persen 98Persen 100Persen 100Persen 100Persen 99,5Persen 95,5Persen 6,1Rasio 6,1Rasio 100Persen 22Persen 12Persen 9,61Persen 100Persen	51.750.000,00	

No	Kode					Urusan / Bidang Urusan / Program / Kegiatan / Sub Kegiatan	Indikator Program / Kegiatan / Sub Kegiatan	Target Akhir Periode Renstra OPD	Realisasi Capaian RENJA OPD Tahun 2022	Prakiraan Capaian Target RENJA OPD Tahun 2023	Capaian Kinerja Dan Kerangka Pendanaan						Kelompok Sasaran	Prakiraan Maju Rencana Tahun 2023		Perangkat Daerah Penanggung Jawab		
											Target 2024	Pagu Indikatif (Rp)	Lokasi	Sumber Dana	Prioritas			Target	Pagu Indikatif (Rp)			
															Nasional	Daerah						
	1	01	02	2.01		Pengelolaan Pendidikan Sekolah Dasar	Angka Kelulusan (AL) SD/MI Angka Partisipasi Kasar (APK) SD/MI/Paket A Angka Partisipasi Kasar PAUD Angka Partisipasi Murni (APM) SD/MI/Paket A Angka Partisipasi Peserta Didik Angka Partisipasi Sekolah (APS) SD/MI/Paket A Angka Putus Sekolah (APS) SD/MI [deleted] Persentase Guru Penggerak Jenjang SD/ MI Persentase Implementasi Kurikulum Merdeka Jenjang SD/MI Persentase Sekolah Penggerak Jenjang SD/ MI Proporsi murid kelas 1 yang berhasil menamatkan sekolah dasar Rasio guru/murid per kelas rata-rata sekolah dasar Rasio Guru/Murid sekolah pendidikan dasar Sekolah Pendidikan SD/MI Kondisi bangunan baik	84% 14% 100% 6,1ratio 100% 6,1Ratio 96% 100% 97% 99% 0% 11% 100%			100 % 100 % 82 % 95 % 81 % 97 % 0 %  7 % 100 % 10 % 100 % 6,1 ratio 6,1 Ratio 95 %	43.125.000,00			-	1. Peningkatan daya saing sumber daya manusia yang mendorong penyerapan tenaga kerja 1. Peningkatan Pemerataan Kesejahteraan Sosial yang Adil dan Inklusif	-	82% 12% 100% 6,1ratio 100% 6,1Ratio 95,5% 100% 96% 98% 0% 9% 100%	51.750.000,00			
	1	01	02	2.01	0021	Penyediaan Biaya Personil Peserta Didik Sekolah Dasar																
							Jumlah Peserta Didik Sekolah Menengah Atas yang Menerima Biaya Personil Peserta Didik				125 Peserta Didik	43.125.000,00	- Kab. Penajam Paser Utara, Semua Kecamatan, Semua Kel/Desa	DANA TRANSFER UMUM-DANA BAGI HASIL	-	1. Peningkatan daya saing sumber daya manusia yang mendorong penyerapan tenaga kerja 1. Peningkatan Pemerataan Kesejahteraan Sosial yang Adil dan Inklusif	-		51.750.000,00	SD NEGERI 013 SEPAKU		
						SD NEGERI 014 SEPAKU						90.390.000,00							108.468.000,00			
	1					URUSAN PEMERINTAHAN WAJIB YANG BERKAITAN DENGAN PELAYANAN DASAR						90.390.000,00							108.468.000,00			
	1	01				URUSAN PEMERINTAHAN BIDANG PENDIDIKAN						90.390.000,00							108.468.000,00			

No	Kode					Urusan / Bidang Urusan / Program / Kegiatan / Sub Kegiatan	Indikator Program / Kegiatan / Sub Kegiatan	Target Akhir Periode Renstra OPD	Realisasi Capaian RENJA OPD Tahun 2022	Prakiraan Capaian Target RENJA OPD Tahun 2023	Capaian Kinerja Dan Kerangka Pendanaan						Kelompok Sasaran	Prakiraan Maju Rencana Tahun 2023		Perangkat Daerah Penanggung Jawab	
											Target 2024	Pagu Indikatif (Rp)	Lokasi	Sumber Dana	Prioritas			Target	Pagu Indikatif (Rp)		
															Nasional	Daerah					
95	1	01	02			PROGRAM PENGELOLAAN PENDIDIKAN	Angka Kelulusan (AL) SD/MI Angka Kelulusan (AL) SMP/MTs Angka Melanjutkan (AM) dari SD/MI ke SMP/MTs Angka Melek Huruf Penduduk Usia 15-24 Tahun, Perempuan dan laki-laki Angka Partisipasi Sekolah (APS) SD/MI/Paket A Angka Partisipasi Sekolah (APS) SMP/MTs/Paket B Angka Partisipasi Kasar (APK) PAUD Angka Partisipasi Kasar (APK) SD/MI/Paket A Angka Partisipasi Kasar (APK) SMP/MTs/Paket B Angka Partisipasi Murni (APM) SD/MI/Paket A Angka Partisipasi Murni (APM) SMP/MTs/Paket B Angka Putus Sekolah (APS) SD/MI Angka Putus Sekolah (APS) SMP/MTs Penduduk yang berusia >15 Tahun Melek Huruf (Tidak Buta Aksara) Persentase Guru Penggerak Jenjang PAUD Persentase Guru Penggerak Jenjang SD/MI Persentase Guru Penggerak Jenjang SMP/MTs Persentase Implementasi Kurikulum Merdeka Jenjang PAUD Persentase Implementasi Kurikulum Merdeka Jenjang SD/MI Persentase Implementasi Kurikulum Merdeka Jenjang SMP/MTs Persentase Sekolah Penggerak Jenjang PAUD Persentase Sekolah Penggerak Jenjang SD/MI Persentase Sekolah Penggerak Jenjang SMP/MTs Proporsi murid kelas 1 yang berhasil menamatkan Sekolah Dasar Rasio Guru/Murid Per Kelas Rata-Rata Sekolah Dasar Rasio Guru/Murid Sekolah Pendidikan Dasar Sekolah Pendidikan SD/MI Kondisi Bangunan Baik Sekolah Pendidikan SMP/MTs Kondisi Bangunan Baik	97Persen 100Persen 100Persen 100Persen 13Persen 11Persen 7,24Persen 100Persen 0Persen 0Persen 97Persen 100Persen 100Persen 0Persen 84Persen 99Persen 99Persen 100Persen 100Persen 100Persen 99,5Persen 96Persen 6,1Rasio 6,1Rasio 100Persen 24Persen 14Persen 12,82Persen 100Persen					100 Persen 100 Persen 100 Persen 100 Persen 100 Persen 97 Persen 97 Persen 82 Persen 100 Persen 100 Persen 95 Persen 95 Persen 0 Persen 0 Persen 100 Persen 4,83 Persen 7 Persen 9 Persen 100 Persen 100 Persen 100 Persen 99,5Persen 96Persen 6,41 Persen 10 Persen 20 Persen 100 Persen 6,1 Rasio 6,1 Rasio 95 Persen 99 Persen	90.390.000,00					96Persen 100Persen 100Persen 100Persen 100Persen 11Persen 9Persen 6,44Persen 100Persen 0Persen 0Persen 96Persen 100Persen 100Persen 83Persen 98Persen 98Persen 100Persen 100Persen 100Persen 99,5Persen 95,5Persen 6,1Rasio 6,1Rasio 100Persen 22Persen 12Persen 9,61Persen 100Persen	108.468.000,00	

No	Kode					Urusan / Bidang Urusan / Program / Kegiatan / Sub Kegiatan	Indikator Program / Kegiatan / Sub Kegiatan	Target Akhir Periode Renstra OPD	Realisasi Capaian RENJA OPD Tahun 2022	Prakiraan Capaian Target RENJA OPD Tahun 2023	Capaian Kinerja Dan Kerangka Pendanaan						Kelompok Sasaran	Prakiraan Maju Rencana Tahun 2023		Perangkat Daerah Penanggung Jawab		
											Target 2024	Pagu Indikatif (Rp)	Lokasi	Sumber Dana	Prioritas			Target	Pagu Indikatif (Rp)			
															Nasional	Daerah						
	1	01	02	2.01		Pengelolaan Pendidikan Sekolah Dasar	Angka Kelulusan (AL) SD/MI Angka Partisipasi Kasar (APK) SD/MI/Paket A Angka Partisipasi Kasar PAUD Angka Partisipasi Murni (APM) SD/MI/Paket A Angka Partisipasi Peserta Didik Angka Partisipasi Sekolah (APS) SD/MI/Paket A Angka Putus Sekolah (APS) SD/MI [deleted] Persentase Guru Penggerak Jenjang SD/ MI Persentase Implementasi Kurikulum Merdeka Jenjang SD/MI Persentase Sekolah Penggerak Jenjang SD/ MI Proporsi murid kelas 1 yang berhasil menamatkan sekolah dasar Rasio guru/murid per kelas rata-rata sekolah dasar Rasio Guru/Murid sekolah pendidikan dasar Sekolah Pendidikan SD/MI Kondisi bangunan baik	84% 14% 100% 6,1ratio 100% 6,1Ratio 96% 100% 97% 99% 0% 11% 100%			100 % 100 % 82 % 95 % 81 % 97 % 0 %  7 % 100 % 10 % 100 % 6,1 ratio 6,1 Ratio 95 %	90.390.000,00			-	1. Peningkatan daya saing sumber daya manusia yang mendorong penyerapan tenaga kerja 1. Peningkatan Pemerataan Kesejahteraan Sosial yang Adil dan Inklusif	-	82% 12% 100% 6,1ratio 100% 6,1Ratio 95,5% 100% 96% 98% 0% 9% 100%	108.468.000,00			
	1	01	02	2.01	0021	Penyediaan Biaya Personil Peserta Didik Sekolah Dasar																
							Jumlah Peserta Didik Sekolah Menengah Atas yang Menerima Biaya Personil Peserta Didik				262 Peserta Didik	90.390.000,00	- Kab. Penajam Paser Utara, Semua Kecamatan, Semua Kel/Desa	DANA TRANSFER UMUM-DANA BAGI HASIL	-	1. Peningkatan daya saing sumber daya manusia yang mendorong penyerapan tenaga kerja 1. Peningkatan Pemerataan Kesejahteraan Sosial yang Adil dan Inklusif	-		108.468.000,00	SD NEGERI 014 SEPAKU		
						SD NEGERI 015 SEPAKU						60.375.000,00							72.450.000,00			
	1					URUSAN PEMERINTAHAN WAJIB YANG BERKAITAN DENGAN PELAYANAN DASAR						60.375.000,00							72.450.000,00			
	1	01				URUSAN PEMERINTAHAN BIDANG PENDIDIKAN						60.375.000,00							72.450.000,00			

No	Kode					Urusan / Bidang Urusan / Program / Kegiatan / Sub Kegiatan	Indikator Program / Kegiatan / Sub Kegiatan	Target Akhir Periode Renstra OPD	Realisasi Capaian RENJA OPD Tahun 2022	Prakiraan Capaian Target RENJA OPD Tahun 2023	Capaian Kinerja Dan Kerangka Pendanaan						Kelompok Sasaran	Prakiraan Maju Rencana Tahun 2023		Perangkat Daerah Penanggung Jawab	
											Target 2024	Pagu Indikatif (Rp)	Lokasi	Sumber Dana	Prioritas			Target	Pagu Indikatif (Rp)		
															Nasional	Daerah					
96	1	01	02			PROGRAM PENGELOLAAN PENDIDIKAN	Angka Kelulusan (AL) SD/MI Angka Kelulusan (AL) SMP/MTs Angka Melanjutkan (AM) dari SD/MI ke SMP/MTs Angka Melek Huruf Penduduk Usia 15-24 Tahun, Perempuan dan laki-laki Angka Partisipasi Sekolah (APS) SD/MI/Paket A Angka Partisipasi Sekolah (APS) SMP/MTs/Paket B Angka Partisipasi Kasar (APK) PAUD Angka Partisipasi Kasar (APK) SD/MI/Paket A Angka Partisipasi Kasar (APK) SMP/MTs/Paket B Angka Partisipasi Murni (APM) SD/MI/Paket A Angka Partisipasi Murni (APM) SMP/MTs/Paket B Angka Putus Sekolah (APS) SD/MI Angka Putus Sekolah (APS) SMP/MTs Penduduk yang berusia >15 Tahun Melek Huruf (Tidak Buta Aksara) Persentase Guru Penggerak Jenjang PAUD Persentase Guru Penggerak Jenjang SD/MI Persentase Guru Penggerak Jenjang SMP/MTs Persentase Implementasi Kurikulum Merdeka Jenjang PAUD Persentase Implementasi Kurikulum Merdeka Jenjang SD/MI Persentase Implementasi Kurikulum Merdeka Jenjang SMP/MTs Persentase Sekolah Penggerak Jenjang PAUD Persentase Sekolah Penggerak Jenjang SD/MI Persentase Sekolah Penggerak Jenjang SMP/MTs Proporsi murid kelas 1 yang berhasil menamatkan Sekolah Dasar Rasio Guru/Murid Per Kelas Rata-Rata Sekolah Dasar Rasio Guru/Murid Sekolah Pendidikan Dasar Sekolah Pendidikan SD/MI Kondisi Bangunan Baik Sekolah Pendidikan SMP/MTs Kondisi Bangunan Baik	97Persen 100Persen 100Persen 100Persen 13Persen 11Persen 7,24Persen 100Persen 0Persen 0Persen 97Persen 100Persen 100Persen 0Persen 84Persen 99Persen 99Persen 100Persen 100Persen 100Persen 99,5Persen 96Persen 6,1Rasio 6,1Rasio 100Persen 24Persen 14Persen 12,82Persen 100Persen					100 Persen 100 Persen 100 Persen 100 Persen 100 Persen 97 Persen 97 Persen 82 Persen 100 Persen 100 Persen 95 Persen 95 Persen 0 Persen 0 Persen 100 Persen 4,83 Persen 7 Persen 9 Persen 100 Persen 100 Persen 100 Persen 99,5Persen 96Persen 6,1Rasio 6,1Rasio 100Persen 20 Persen 100 Persen 6,1 Rasio 6,1 Rasio 95 Persen 99 Persen	60.375.000,00					96Persen 100Persen 100Persen 100Persen 100Persen 11Persen 9Persen 6,44Persen 100Persen 0Persen 0Persen 96Persen 100Persen 100Persen 83Persen 98Persen 98Persen 100Persen 100Persen 100Persen 99,5Persen 95,5Persen 6,1Rasio 6,1Rasio 100Persen 22Persen 12Persen 9,61Persen 100Persen	72.450.000,00	

No	Kode					Urusan / Bidang Urusan / Program / Kegiatan / Sub Kegiatan	Indikator Program / Kegiatan / Sub Kegiatan	Target Akhir Periode Renstra OPD	Realisasi Capaian RENJA OPD Tahun 2022	Prakiraan Capaian Target RENJA OPD Tahun 2023	Capaian Kinerja Dan Kerangka Pendanaan						Kelompok Sasaran	Prakiraan Maju Rencana Tahun 2023		Perangkat Daerah Penanggung Jawab		
											Target 2024	Pagu Indikatif (Rp)	Lokasi	Sumber Dana	Prioritas			Target	Pagu Indikatif (Rp)			
															Nasional	Daerah						
	1	01	02	2.01		Pengelolaan Pendidikan Sekolah Dasar	Angka Kelulusan (AL) SD/MI Angka Partisipasi Kasar (APK) SD/MI/Paket A Angka Partisipasi Kasar PAUD Angka Partisipasi Murni (APM) SD/MI/Paket A Angka Partisipasi Peserta Didik Angka Partisipasi Sekolah (APS) SD/MI/Paket A Angka Putus Sekolah (APS) SD/MI [deleted] Persentase Guru Penggerak Jenjang SD/ MI Persentase Implementasi Kurikulum Merdeka Jenjang SD/MI Persentase Sekolah Penggerak Jenjang SD/ MI Proporsi murid kelas 1 yang berhasil menamatkan sekolah dasar Rasio guru/murid per kelas rata-rata sekolah dasar Rasio Guru/Murid sekolah pendidikan dasar Sekolah Pendidikan SD/MI Kondisi bangunan baik	84% 14% 100% 6,1ratio 100% 6,1Ratio 96% 100% 97% 99% 0% 11% 100%			100 % 100 % 82 % 95 % 81 % 97 % 0 %  7 % 100 % 10 % 100 % 6,1 ratio 6,1 Ratio 95 %	60.375.000,00			-	1. Peningkatan daya saing sumber daya manusia yang mendorong penyerapan tenaga kerja 1. Peningkatan Pemerataan Kesejahteraan Sosial yang Adil dan Inklusif	-	82% 12% 100% 6,1ratio 100% 6,1Ratio 95,5% 100% 96% 98% 0% 9% 100%	72.450.000,00			
	1	01	02	2.01	0021	Penyediaan Biaya Personil Peserta Didik Sekolah Dasar																
							Jumlah Peserta Didik Sekolah Menengah Atas yang Menerima Biaya Personil Peserta Didik				175 Peserta Didik	60.375.000,00	- Kab. Penajam Paser Utara, Semua Kecamatan, Semua Kel/Desa	DANA TRANSFER UMUM-DANA BAGI HASIL	-	1. Peningkatan daya saing sumber daya manusia yang mendorong penyerapan tenaga kerja 1. Peningkatan Pemerataan Kesejahteraan Sosial yang Adil dan Inklusif	-		72.450.000,00	SD NEGERI 015 SEPAKU		
						SD NEGERI 016 SEPAKU						55.890.000,00							67.068.000,00			
	1					URUSAN PEMERINTAHAN WAJIB YANG BERKAITAN DENGAN PELAYANAN DASAR						55.890.000,00							67.068.000,00			
	1	01				URUSAN PEMERINTAHAN BIDANG PENDIDIKAN						55.890.000,00							67.068.000,00			

No	Kode					Urusan / Bidang Urusan / Program / Kegiatan / Sub Kegiatan	Indikator Program / Kegiatan / Sub Kegiatan	Target Akhir Periode Renstra OPD	Realisasi Capaian RENJA OPD Tahun 2022	Prakiraan Capaian Target RENJA OPD Tahun 2023	Capaian Kinerja Dan Kerangka Pendanaan						Kelompok Sasaran	Prakiraan Maju Rencana Tahun 2023		Perangkat Daerah Penanggung Jawab	
											Target 2024	Pagu Indikatif (Rp)	Lokasi	Sumber Dana	Prioritas			Target	Pagu Indikatif (Rp)		
															Nasional	Daerah					
97	1	01	02			PROGRAM PENGELOLAAN PENDIDIKAN	Angka Kelulusan (AL) SD/MI Angka Kelulusan (AL) SMP/MTs Angka Melanjutkan (AM) dari SD/MI ke SMP/MTs Angka Melek Huruf Penduduk Usia 15-24 Tahun, Perempuan dan laki-laki Angka Partisipasi Sekolah (APS) SD/MI/Paket A Angka Partisipasi Sekolah (APS) SMP/MTs/Paket B Angka Partisipasi Kasar (APK) PAUD Angka Partisipasi Kasar (APK) SD/MI/Paket A Angka Partisipasi Kasar (APK) SMP/MTs/Paket B Angka Partisipasi Murni (APM) SD/MI/Paket A Angka Partisipasi Murni (APM) SMP/MTs/Paket B Angka Putus Sekolah (APS) SD/MI Angka Putus Sekolah (APS) SMP/MTs Penduduk yang berusia >15 Tahun Melek Huruf (Tidak Buta Aksara) Persentase Guru Penggerak Jenjang PAUD Persentase Guru Penggerak Jenjang SD/MI Persentase Guru Penggerak Jenjang SMP/MTs Persentase Implementasi Kurikulum Merdeka Jenjang PAUD Persentase Implementasi Kurikulum Merdeka Jenjang SD/MI Persentase Implementasi Kurikulum Merdeka Jenjang SMP/MTs Persentase Sekolah Penggerak Jenjang PAUD Persentase Sekolah Penggerak Jenjang SD/MI Persentase Sekolah Penggerak Jenjang SMP/MTs Proporsi murid kelas 1 yang berhasil menamatkan Sekolah Dasar Rasio Guru/Murid Per Kelas Rata-Rata Sekolah Dasar Rasio Guru/Murid Sekolah Pendidikan Dasar Sekolah Pendidikan SD/MI Kondisi Bangunan Baik Sekolah Pendidikan SMP/MTs Kondisi Bangunan Baik	97Persen 100Persen 100Persen 100Persen 13Persen 11Persen 7,24Persen 100Persen 0Persen 0Persen 97Persen 100Persen 100Persen 0Persen 84Persen 99Persen 99Persen 100Persen 100Persen 100Persen 99,5Persen 96Persen 6,1Rasio 6,1Rasio 100Persen 24Persen 14Persen 12,82Persen 100Persen					100 Persen 100 Persen 100 Persen 100 Persen 100 Persen 97 Persen 97 Persen 82 Persen 100 Persen 100 Persen 95 Persen 95 Persen 0 Persen 0 Persen 100 Persen 4,83 Persen 7 Persen 9 Persen 100 Persen 100 Persen 100 Persen 99,5Persen 96Persen 6,41 Persen 10 Persen 20 Persen 100 Persen 6,1 Rasio 6,1 Rasio 95 Persen 99 Persen	55.890.000,00					96Persen 100Persen 100Persen 100Persen 100Persen 11Persen 9Persen 6,44Persen 100Persen 0Persen 0Persen 96Persen 100Persen 100Persen 83Persen 98Persen 98Persen 100Persen 100Persen 100Persen 99,5Persen 95,5Persen 6,1Rasio 6,1Rasio 100Persen 22Persen 12Persen 9,61Persen 100Persen	67.068.000,00	



No	Kode					Urusan / Bidang Urusan / Program / Kegiatan / Sub Kegiatan	Indikator Program / Kegiatan / Sub Kegiatan	Target Akhir Periode Renstra OPD	Realisasi Capaian RENJA OPD Tahun 2022	Prakiraan Capaian Target RENJA OPD Tahun 2023	Capaian Kinerja Dan Kerangka Pendanaan						Kelompok Sasaran	Prakiraan Maju Rencana Tahun 2023		Perangkat Daerah Penanggung Jawab		
											Target 2024	Pagu Indikatif (Rp)	Lokasi	Sumber Dana	Prioritas			Target	Pagu Indikatif (Rp)			
															Nasional	Daerah						
	1	01	02	2.01		Pengelolaan Pendidikan Sekolah Dasar	Angka Kelulusan (AL) SD/MI Angka Partisipasi Kasar (APK) SD/MI/Paket A Angka Partisipasi Kasar PAUD Angka Partisipasi Murni (APM) SD/MI/Paket A Angka Partisipasi Peserta Didik Angka Partisipasi Sekolah (APS) SD/MI/Paket A Angka Putus Sekolah (APS) SD/MI [deleted] Persentase Guru Penggerak Jenjang SD/ MI Persentase Implementasi Kurikulum Merdeka Jenjang SD/MI Persentase Sekolah Penggerak Jenjang SD/ MI Proporsi murid kelas 1 yang berhasil menamatkan sekolah dasar Rasio guru/murid per kelas rata-rata sekolah dasar Rasio Guru/Murid sekolah pendidikan dasar Sekolah Pendidikan SD/MI Kondisi bangunan baik	84% 14% 100% 6,1ratio 100% 6,1Ratio 96% 100% 97% 99% 0% 11% 100%			100 % 100 % 82 % 95 % 81 % 97 % 0 %  7 % 100 % 10 % 100 % 6,1 ratio 6,1 Ratio 95 %	55.890.000,00			-	1. Peningkatan daya saing sumber daya manusia yang mendorong penyerapan tenaga kerja 1. Peningkatan Pemerataan Kesejahteraan Sosial yang Adil dan Inklusif	-	82% 12% 100% 6,1ratio 100% 6,1Ratio 95,5% 100% 96% 98% 0% 9% 100%	67.068.000,00			
	1	01	02	2.01	0021	Penyediaan Biaya Personil Peserta Didik Sekolah Dasar																
							Jumlah Peserta Didik Sekolah Menengah Atas yang Menerima Biaya Personil Peserta Didik				162 Peserta Didik	55.890.000,00	- Kab. Penajam Paser Utara, Semua Kecamatan, Semua Kel/Desa	DANA TRANSFER UMUM-DANA BAGI HASIL	-	1. Peningkatan daya saing sumber daya manusia yang mendorong penyerapan tenaga kerja 1. Peningkatan Pemerataan Kesejahteraan Sosial yang Adil dan Inklusif	-		67.068.000,00	SD NEGERI 016 SEPAKU		
						SD NEGERI 017 SEPAKU						54.855.000,00							65.826.000,00			
	1					URUSAN PEMERINTAHAN WAJIB YANG BERKAITAN DENGAN PELAYANAN DASAR						54.855.000,00							65.826.000,00			
	1	01				URUSAN PEMERINTAHAN BIDANG PENDIDIKAN						54.855.000,00							65.826.000,00			

No	Kode					Urusan / Bidang Urusan / Program / Kegiatan / Sub Kegiatan	Indikator Program / Kegiatan / Sub Kegiatan	Target Akhir Periode Renstra OPD	Realisasi Capaian RENJA OPD Tahun 2022	Prakiraan Capaian Target RENJA OPD Tahun 2023	Capaian Kinerja Dan Kerangka Pendanaan						Kelompok Sasaran	Prakiraan Maju Rencana Tahun 2023		Perangkat Daerah Penanggung Jawab
											Target 2024	Pagu Indikatif (Rp)	Lokasi	Sumber Dana	Prioritas			Target	Pagu Indikatif (Rp)	
															Nasional	Daerah				
98	1	01	02			PROGRAM PENGELOLAAN PENDIDIKAN	Angka Kelulusan (AL) SD/MI Angka Kelulusan (AL) SMP/MTs Angka Melanjutkan (AM) dari SD/MI ke SMP/MTs Angka Melek Huruf Penduduk Usia 15-24 Tahun, Perempuan dan laki-laki Angka Partisipasi Sekolah (APS) SD/MI/Paket A Angka Partisipasi Sekolah (APS) SMP/MTs/Paket B Angka Partisipasi Kasar (APK) PAUD Angka Partisipasi Kasar (APK) SD/MI/Paket A Angka Partisipasi Kasar (APK) SMP/MTs/Paket B Angka Partisipasi Murni (APM) SD/MI/Paket A Angka Partisipasi Murni (APM) SMP/MTs/Paket B Angka Putus Sekolah (APS) SD/MI Angka Putus Sekolah (APS) SMP/MTs Penduduk yang berusia >15 Tahun Melek Huruf (Tidak Buta Aksara) Persentase Guru Penggerak Jenjang PAUD Persentase Guru Penggerak Jenjang SD/MI Persentase Guru Penggerak Jenjang SMP/MTs Persentase Implementasi Kurikulum Merdeka Jenjang PAUD Persentase Implementasi Kurikulum Merdeka Jenjang SD/MI Persentase Implementasi Kurikulum Merdeka Jenjang SMP/MTs Persentase Sekolah Penggerak Jenjang PAUD Persentase Sekolah Penggerak Jenjang SD/MI Persentase Sekolah Penggerak Jenjang SMP/MTs Proporsi murid kelas 1 yang berhasil menamatkan Sekolah Dasar Rasio Guru/Murid Per Kelas Rata-Rata Sekolah Dasar Rasio Guru/Murid Sekolah Pendidikan Dasar Sekolah Pendidikan SD/MI Kondisi Bangunan Baik Sekolah Pendidikan SMP/MTs Kondisi Bangunan Baik	97Persen 100Persen 100Persen 100Persen 13Persen 11Persen 7,24Persen 100Persen 0Persen 0Persen 97Persen 100Persen 100Persen 0Persen 84Persen 99Persen 99Persen 100Persen 100Persen 100Persen 99,5Persen 96Persen 6,1Rasio 6,1Rasio 100Persen 24Persen 14Persen 12,82Persen 100Persen					100 Persen 100 Persen 100 Persen 100 Persen 100 Persen 97 Persen 97 Persen 82 Persen 100 Persen 100 Persen 95 Persen 95 Persen 0 Persen 0 Persen 100 Persen 4,83 Persen 7 Persen 9 Persen 100 Persen 100 Persen 100 Persen 6,41 Persen 10 Persen 20 Persen 100 Persen 6,1 Rasio 6,1 Rasio 95 Persen 99 Persen	54.855.000,00				96Persen 100Persen 100Persen 100Persen 11Persen 9Persen 6,44Persen 100Persen 0Persen 0Persen 96Persen 100Persen 100Persen 83Persen 98Persen 98Persen 100Persen 100Persen 100Persen 99,5Persen 95,5Persen 6,1Rasio 6,1Rasio 100Persen 22Persen 12Persen 9,61Persen 100Persen	65.826.000,00	

No	Kode					Urusan / Bidang Urusan / Program / Kegiatan / Sub Kegiatan	Indikator Program / Kegiatan / Sub Kegiatan	Target Akhir Periode Renstra OPD	Realisasi Capaian RENJA OPD Tahun 2022	Prakiraan Capaian Target RENJA OPD Tahun 2023	Capaian Kinerja Dan Kerangka Pendanaan						Kelompok Sasaran	Prakiraan Maju Rencana Tahun 2023		Perangkat Daerah Penanggung Jawab		
											Target 2024	Pagu Indikatif (Rp)	Lokasi	Sumber Dana	Prioritas			Target	Pagu Indikatif (Rp)			
															Nasional	Daerah						
	1	01	02	2.01		Pengelolaan Pendidikan Sekolah Dasar	Angka Kelulusan (AL) SD/MI Angka Partisipasi Kasar (APK) SD/MI/Paket A Angka Partisipasi Kasar PAUD Angka Partisipasi Murni (APM) SD/MI/Paket A Angka Partisipasi Peserta Didik Angka Partisipasi Sekolah (APS) SD/MI/Paket A Angka Putus Sekolah (APS) SD/MI [deleted] Persentase Guru Penggerak Jenjang SD/ MI Persentase Implementasi Kurikulum Merdeka Jenjang SD/MI Persentase Sekolah Penggerak Jenjang SD/ MI Proporsi murid kelas 1 yang berhasil menamatkan sekolah dasar Rasio guru/murid per kelas rata-rata sekolah dasar Rasio Guru/Murid sekolah pendidikan dasar Sekolah Pendidikan SD/MI Kondisi bangunan baik	84% 14% 100% 6,1ratio 100% 6,1Ratio 96% 100% 97% 99% 0% 11% 100%			100 % 100 % 82 % 95 % 81 % 97 % 0 %  7 % 100 % 10 % 100 % 6,1 ratio 6,1 Ratio 95 %	54.855.000,00			-	1. Peningkatan daya saing sumber daya manusia yang mendorong penyerapan tenaga kerja 1. Peningkatan Pemerataan Kesejahteraan Sosial yang Adil dan Inklusif	-	82% 12% 100% 6,1ratio 100% 6,1Ratio 95,5% 100% 96% 98% 0% 9% 100%	65.826.000,00			
	1	01	02	2.01	0021	Penyediaan Biaya Personil Peserta Didik Sekolah Dasar																
							Jumlah Peserta Didik Sekolah Menengah Atas yang Menerima Biaya Personil Peserta Didik				159 Peserta Didik	54.855.000,00	- Kab. Penajam Paser Utara, Semua Kecamatan, Semua Kel/Desa	DANA TRANSFER UMUM-DANA BAGI HASIL	-	1. Peningkatan daya saing sumber daya manusia yang mendorong penyerapan tenaga kerja 1. Peningkatan Pemerataan Kesejahteraan Sosial yang Adil dan Inklusif	-	65.826.000,00		SD NEGERI 017 SEPAKU		
						SD NEGERI 018 SEPAKU						51.060.000,00							61.272.000,00			
	1					URUSAN PEMERINTAHAN WAJIB YANG BERKAITAN DENGAN PELAYANAN DASAR						51.060.000,00							61.272.000,00			
	1	01				URUSAN PEMERINTAHAN BIDANG PENDIDIKAN						51.060.000,00							61.272.000,00			

No	Kode					Urusan / Bidang Urusan / Program / Kegiatan / Sub Kegiatan	Indikator Program / Kegiatan / Sub Kegiatan	Target Akhir Periode Renstra OPD	Realisasi Capaian RENJA OPD Tahun 2022	Prakiraan Capaian Target RENJA OPD Tahun 2023	Capaian Kinerja Dan Kerangka Pendanaan						Kelompok Sasaran	Prakiraan Maju Rencana Tahun 2023		Perangkat Daerah Penanggung Jawab	
											Target 2024	Pagu Indikatif (Rp)	Lokasi	Sumber Dana	Prioritas			Target	Pagu Indikatif (Rp)		
															Nasional	Daerah					
99	1	01	02			PROGRAM PENGELOLAAN PENDIDIKAN	Angka Kelulusan (AL) SD/MI Angka Kelulusan (AL) SMP/MTs Angka Melanjutkan (AM) dari SD/MI ke SMP/MTs Angka Melek Huruf Penduduk Usia 15-24 Tahun, Perempuan dan laki-laki Angka Partisipasi Sekolah (APS) SD/MI/Paket A Angka Partisipasi Sekolah (APS) SMP/MTs/Paket B Angka Partisipasi Kasar (APK) PAUD Angka Partisipasi Kasar (APK) SD/MI/Paket A Angka Partisipasi Kasar (APK) SMP/MTs/Paket B Angka Partisipasi Murni (APM) SD/MI/Paket A Angka Partisipasi Murni (APM) SMP/MTs/Paket B Angka Putus Sekolah (APS) SD/MI Angka Putus Sekolah (APS) SMP/MTs Penduduk yang berusia >15 Tahun Melek Huruf (Tidak Buta Aksara) Persentase Guru Penggerak Jenjang PAUD Persentase Guru Penggerak Jenjang SD/MI Persentase Guru Penggerak Jenjang SMP/MTs Persentase Implementasi Kurikulum Merdeka Jenjang PAUD Persentase Implementasi Kurikulum Merdeka Jenjang SD/MI Persentase Implementasi Kurikulum Merdeka Jenjang SMP/MTs Persentase Sekolah Penggerak Jenjang PAUD Persentase Sekolah Penggerak Jenjang SD/MI Persentase Sekolah Penggerak Jenjang SMP/MTs Proporsi murid kelas 1 yang berhasil menamatkan Sekolah Dasar Rasio Guru/Murid Per Kelas Rata-Rata Sekolah Dasar Rasio Guru/Murid Sekolah Pendidikan Dasar Sekolah Pendidikan SD/MI Kondisi Bangunan Baik Sekolah Pendidikan SMP/MTs Kondisi Bangunan Baik	97Persen 100Persen 100Persen 100Persen 13Persen 11Persen 7,24Persen 100Persen 0Persen 0Persen 97Persen 100Persen 100Persen 0Persen 84Persen 99Persen 99Persen 100Persen 100Persen 100Persen 99,5Persen 96Persen 6,1Rasio 6,1Rasio 100Persen 24Persen 14Persen 12,82Persen 100Persen					100 Persen 100 Persen 100 Persen 100 Persen 100 Persen 97 Persen 97 Persen 82 Persen 100 Persen 100 Persen 95 Persen 95 Persen 0 Persen 0 Persen 100 Persen 4,83 Persen 7 Persen 9 Persen 100 Persen 100 Persen 100 Persen 100 Persen 6,41 Persen 10 Persen 20 Persen 100 Persen 6,1 Rasio 6,1 Rasio 95 Persen 99 Persen	51.060.000,00					96Persen 100Persen 100Persen 100Persen 100Persen 11Persen 9Persen 6,44Persen 100Persen 0Persen 0Persen 96Persen 100Persen 100Persen 83Persen 98Persen 98Persen 100Persen 100Persen 100Persen 99,5Persen 95,5Persen 6,1Rasio 6,1Rasio 100Persen 22Persen 12Persen 9,61Persen 100Persen	61.272.000,00	

No	Kode					Urusan / Bidang Urusan / Program / Kegiatan / Sub Kegiatan	Indikator Program / Kegiatan / Sub Kegiatan	Target Akhir Periode Renstra OPD	Realisasi Capaian RENJA OPD Tahun 2022	Prakiraan Capaian Target RENJA OPD Tahun 2023	Capaian Kinerja Dan Kerangka Pendanaan					Kelompok Sasaran	Prakiraan Maju Rencana Tahun 2023		Perangkat Daerah Penanggung Jawab		
											Target 2024	Pagu Indikatif (Rp)	Lokasi	Sumber Dana	Prioritas		Target	Pagu Indikatif (Rp)			
															Nasional					Daerah	
	1	01	02	2.01		Pengelolaan Pendidikan Sekolah Dasar	Angka Kelulusan (AL) SD/MI Angka Partisipasi Kasar (APK) SD/MI/Paket A Angka Partisipasi Kasar PAUD Angka Partisipasi Murni (APM) SD/MI/Paket A Angka Partisipasi Peserta Didik Angka Partisipasi Sekolah (APS) SD/MI/Paket A Angka Putus Sekolah (APS) SD/MI [deleted] Persentase Guru Penggerak Jenjang SD/ MI Persentase Implementasi Kurikulum Merdeka Jenjang SD/MI Persentase Sekolah Penggerak Jenjang SD/ MI Proporsi murid kelas 1 yang berhasil menamatkan sekolah dasar Rasio guru/murid per kelas rata-rata sekolah dasar Rasio Guru/Murid sekolah pendidikan dasar Sekolah Pendidikan SD/MI Kondisi bangunan baik	84% 14% 100% 6,1ratio 100% 6,1Ratio 96% 100% 99% 0% 11% 100%			100 % 100 % 82 % 95 % 81 % 97 % 0 %  7 % 100 % 10 % 100 % 6,1 ratio 6,1 Ratio 95 %	51.060.000,00			-	-	-	82% 12% 100% 6,1ratio 100% 6,1Ratio 95,5% 100% 96% 98% 0% 9% 100%	61.272.000,00		
	1	01	02	2.01	0021	Penyediaan Biaya Personil Peserta Didik Sekolah Dasar															
						-					-	51.060.000,00	-	-	-	-	-		61.272.000,00	SD NEGERI 018 SEPAKU	
						SD NEGERI 019 SEPAKU						137.275.000,00							164.730.000,00		
	1					URUSAN PEMERINTAHAN WAJIB YANG BERKAITAN DENGAN PELAYANAN DASAR						137.275.000,00							164.730.000,00		
	1	01				URUSAN PEMERINTAHAN BIDANG PENDIDIKAN						137.275.000,00							164.730.000,00		

No	Kode					Urusan / Bidang Urusan / Program / Kegiatan / Sub Kegiatan	Indikator Program / Kegiatan / Sub Kegiatan	Target Akhir Periode Renstra OPD	Realisasi Capaian RENJA OPD Tahun 2022	Prakiraan Capaian Target RENJA OPD Tahun 2023	Capaian Kinerja Dan Kerangka Pendanaan						Kelompok Sasaran	Prakiraan Maju Rencana Tahun 2023		Perangkat Daerah Penanggung Jawab	
											Target 2024	Pagu Indikatif (Rp)	Lokasi	Sumber Dana	Prioritas			Target	Pagu Indikatif (Rp)		
															Nasional	Daerah					
100	1	01	02			PROGRAM PENGELOLAAN PENDIDIKAN	Angka Kelulusan (AL) SD/MI Angka Kelulusan (AL) SMP/MTs Angka Melanjutkan (AM) dari SD/MI ke SMP/MTs Angka Melek Huruf Penduduk Usia 15-24 Tahun, Perempuan dan laki-laki Angka Partisipasi Sekolah (APS) SD/MI/Paket A Angka Partisipasi Sekolah (APS) SMP/MTs/Paket B Angka Partisipasi Kasar (APK) PAUD Angka Partisipasi Kasar (APK) SD/MI/Paket A Angka Partisipasi Kasar (APK) SMP/MTs/Paket B Angka Partisipasi Murni (APM) SD/MI/Paket A Angka Partisipasi Murni (APM) SMP/MTs/Paket B Angka Putus Sekolah (APS) SD/MI Angka Putus Sekolah (APS) SMP/MTs Penduduk yang berusia >15 Tahun Melek Huruf (Tidak Buta Aksara) Persentase Guru Penggerak Jenjang PAUD Persentase Guru Penggerak Jenjang SD/MI Persentase Guru Penggerak Jenjang SMP/MTs Persentase Implementasi Kurikulum Merdeka Jenjang PAUD Persentase Implementasi Kurikulum Merdeka Jenjang SD/MI Persentase Implementasi Kurikulum Merdeka Jenjang SMP/MTs Persentase Sekolah Penggerak Jenjang PAUD Persentase Sekolah Penggerak Jenjang SD/MI Persentase Sekolah Penggerak Jenjang SMP/MTs Proporsi murid kelas 1 yang berhasil menamatkan Sekolah Dasar Rasio Guru/Murid Per Kelas Rata-Rata Sekolah Dasar Rasio Guru/Murid Sekolah Pendidikan Dasar Sekolah Pendidikan SD/MI Kondisi Bangunan Baik Sekolah Pendidikan SMP/MTs Kondisi Bangunan Baik	97Persen 100Persen 100Persen 100Persen 13Persen 11Persen 7,24Persen 100Persen 0Persen 0Persen 97Persen 100Persen 100Persen 0Persen 84Persen 99Persen 99Persen 100Persen 100Persen 100Persen 99,5Persen 96Persen 6,1Rasio 6,1Rasio 100Persen 24Persen 14Persen 12,82Persen 100Persen					100 Persen 100 Persen 100 Persen 100 Persen 100 Persen 97 Persen 97 Persen 82 Persen 100 Persen 100 Persen 95 Persen 95 Persen 0 Persen 0 Persen 100 Persen 4,83 Persen 7 Persen 9 Persen 100 Persen 100 Persen 100 Persen 99,5Persen 100 Persen 6,41 Persen 10 Persen 20 Persen 100 Persen 6,1 Rasio 6,1 Rasio 95 Persen 99 Persen	137.275.000,00					96Persen 100Persen 100Persen 100Persen 11Persen 9Persen 6,44Persen 100Persen 0Persen 0Persen 96Persen 100Persen 100Persen 83Persen 98Persen 98Persen 100Persen 100Persen 100Persen 99,5Persen 95,5Persen 6,1Rasio 6,1Rasio 100Persen 22Persen 12Persen 9,61Persen 100Persen	164.730.000,00	

No	Kode					Urusan / Bidang Urusan / Program / Kegiatan / Sub Kegiatan	Indikator Program / Kegiatan / Sub Kegiatan	Target Akhir Periode Renstra OPD	Realisasi Capaian RENJA OPD Tahun 2022	Prakiraan Capaian Target RENJA OPD Tahun 2023	Capaian Kinerja Dan Kerangka Pendanaan						Kelompok Sasaran	Prakiraan Maju Rencana Tahun 2023		Perangkat Daerah Penanggung Jawab		
											Target 2024	Pagu Indikatif (Rp)	Lokasi	Sumber Dana	Prioritas			Target	Pagu Indikatif (Rp)			
															Nasional	Daerah						
	1	01	02	2.01		Pengelolaan Pendidikan Sekolah Dasar	Angka Kelulusan (AL) SD/MI Angka Partisipasi Kasar (APK) SD/MI/Paket A Angka Partisipasi Kasar PAUD Angka Partisipasi Murni (APM) SD/MI/Paket A Angka Partisipasi Peserta Didik Angka Partisipasi Sekolah (APS) SD/MI/Paket A Angka Putus Sekolah (APS) SD/MI [deleted] Persentase Guru Penggerak Jenjang SD/ MI Persentase Implementasi Kurikulum Merdeka Jenjang SD/MI Persentase Sekolah Penggerak Jenjang SD/ MI Proporsi murid kelas 1 yang berhasil menamatkan sekolah dasar Rasio guru/murid per kelas rata-rata sekolah dasar Rasio Guru/Murid sekolah pendidikan dasar Sekolah Pendidikan SD/MI Kondisi bangunan baik	84% 14% 100% 6,1ratio 100% 6,1Ratio 96% 100% 97% 99% 0% 11% 100%			100 % 100 % 82 % 95 % 81 % 97 % 0 %  7 % 100 % 10 % 100 % 6,1 ratio 6,1 Ratio 95 %	137.275.000,00			-	1. Peningkatan daya saing sumber daya manusia yang mendorong penyerapan tenaga kerja 1. Peningkatan Pemerataan Kesejahteraan Sosial yang Adil dan Inklusif	-	82% 12% 100% 6,1ratio 100% 6,1Ratio 95,5% 100% 96% 98% 0% 9% 100%	164.730.000,00			
	1	01	02	2.01	0021	Penyediaan Biaya Personil Peserta Didik Sekolah Dasar																
							Jumlah Peserta Didik Sekolah Menengah Atas yang Menerima Biaya Personil Peserta Didik				195 Peserta Didik	137.275.000,00	- Kab. Penajam Paser Utara, Semua Kecamatan, Semua Kel/Desa	DANA TRANSFER UMUM-DANA BAGI HASIL	-	1. Peningkatan daya saing sumber daya manusia yang mendorong penyerapan tenaga kerja 1. Peningkatan Pemerataan Kesejahteraan Sosial yang Adil dan Inklusif	-		164.730.000,00	SD NEGERI 019 SEPAKU		
						SD NEGERI 020 SEPAKU						126.255.000,00							151.506.000,00			
	1					URUSAN PEMERINTAHAN WAJIB YANG BERKAITAN DENGAN PELAYANAN DASAR						126.255.000,00							151.506.000,00			
	1	01				URUSAN PEMERINTAHAN BIDANG PENDIDIKAN						126.255.000,00							151.506.000,00			

No	Kode					Urusan / Bidang Urusan / Program / Kegiatan / Sub Kegiatan	Indikator Program / Kegiatan / Sub Kegiatan	Target Akhir Periode Renstra OPD	Realisasi Capaian RENJA OPD Tahun 2022	Prakiraan Capaian Target RENJA OPD Tahun 2023	Capaian Kinerja Dan Kerangka Pendanaan						Kelompok Sasaran	Prakiraan Maju Rencana Tahun 2023		Perangkat Daerah Penanggung Jawab	
											Target 2024	Pagu Indikatif (Rp)	Lokasi	Sumber Dana	Prioritas			Target	Pagu Indikatif (Rp)		
															Nasional	Daerah					
101	1	01	02			PROGRAM PENGELOLAAN PENDIDIKAN	Angka Kelulusan (AL) SD/MI Angka Kelulusan (AL) SMP/MTs Angka Melanjutkan (AM) dari SD/MI ke SMP/MTs Angka Melek Huruf Penduduk Usia 15-24 Tahun, Perempuan dan laki-laki Angka Partisipasi Sekolah (APS) SD/MI/Paket A Angka Partisipasi Sekolah (APS) SMP/MTs/Paket B Angka Partisipasi Kasar (APK) PAUD Angka Partisipasi Kasar (APK) SD/MI/Paket A Angka Partisipasi Kasar (APK) SMP/MTs/Paket B Angka Partisipasi Murni (APM) SD/MI/Paket A Angka Partisipasi Murni (APM) SMP/MTs/Paket B Angka Putus Sekolah (APS) SD/MI Angka Putus Sekolah (APS) SMP/MTs Penduduk yang berusia >15 Tahun Melek Huruf (Tidak Buta Aksara) Persentase Guru Penggerak Jenjang PAUD Persentase Guru Penggerak Jenjang SD/MI Persentase Guru Penggerak Jenjang SMP/MTs Persentase Implementasi Kurikulum Merdeka Jenjang PAUD Persentase Implementasi Kurikulum Merdeka Jenjang SD/MI Persentase Implementasi Kurikulum Merdeka Jenjang SMP/MTs Persentase Sekolah Penggerak Jenjang PAUD Persentase Sekolah Penggerak Jenjang SD/MI Persentase Sekolah Penggerak Jenjang SMP/MTs Proporsi murid kelas 1 yang berhasil menamatkan Sekolah Dasar Rasio Guru/Murid Per Kelas Rata-Rata Sekolah Dasar Rasio Guru/Murid Sekolah Pendidikan Dasar Sekolah Pendidikan SD/MI Kondisi Bangunan Baik Sekolah Pendidikan SMP/MTs Kondisi Bangunan Baik	97Persen 100Persen 100Persen 100Persen 13Persen 11Persen 7,24Persen 100Persen 0Persen 0Persen 97Persen 100Persen 100Persen 0Persen 84Persen 99Persen 99Persen 100Persen 100Persen 100Persen 99,5Persen 96Persen 6,1Rasio 6,1Rasio 100Persen 24Persen 14Persen 12,82Persen 100Persen					100 Persen 100 Persen 100 Persen 100 Persen 100 Persen 97 Persen 97 Persen 82 Persen 100 Persen 100 Persen 95 Persen 95 Persen 0 Persen 0 Persen 100 Persen 4,83 Persen 7 Persen 9 Persen 100 Persen 100 Persen 100 Persen 99,5Persen 100 Persen 6,41 Persen 10 Persen 20 Persen 100 Persen 6,1 Rasio 6,1 Rasio 95 Persen 99 Persen	126.255.000,00					96Persen 100Persen 100Persen 100Persen 100Persen 11Persen 9Persen 6,44Persen 100Persen 0Persen 0Persen 96Persen 100Persen 100Persen 83Persen 98Persen 98Persen 100Persen 100Persen 100Persen 99,5Persen 95,5Persen 6,1Rasio 6,1Rasio 100Persen 22Persen 12Persen 9,61Persen 100Persen	151.506.000,00	



No	Kode					Urusan / Bidang Urusan / Program / Kegiatan / Sub Kegiatan	Indikator Program / Kegiatan / Sub Kegiatan	Target Akhir Periode Renstra OPD	Realisasi Capaian RENJA OPD Tahun 2022	Prakiraan Capaian Target RENJA OPD Tahun 2023	Capaian Kinerja Dan Kerangka Pendanaan						Kelompok Sasaran	Prakiraan Maju Rencana Tahun 2023		Perangkat Daerah Penanggung Jawab		
											Target 2024	Pagu Indikatif (Rp)	Lokasi	Sumber Dana	Prioritas			Target	Pagu Indikatif (Rp)			
															Nasional	Daerah						
	1	01	02	2.01		Pengelolaan Pendidikan Sekolah Dasar	Angka Kelulusan (AL) SD/MI Angka Partisipasi Kasar (APK) SD/MI/Paket A Angka Partisipasi Kasar PAUD Angka Partisipasi Murni (APM) SD/MI/Paket A Angka Partisipasi Peserta Didik Angka Partisipasi Sekolah (APS) SD/MI/Paket A Angka Putus Sekolah (APS) SD/MI [deleted] Persentase Guru Penggerak Jenjang SD/ MI Persentase Implementasi Kurikulum Merdeka Jenjang SD/MI Persentase Sekolah Penggerak Jenjang SD/ MI Proporsi murid kelas 1 yang berhasil menamatkan sekolah dasar Rasio guru/murid per kelas rata-rata sekolah dasar Rasio Guru/Murid sekolah pendidikan dasar Sekolah Pendidikan SD/MI Kondisi bangunan baik	84% 14% 100% 6,1ratio 100% 6,1Ratio 96% 100% 97% 99% 0% 11% 100%			100 % 100 % 82 % 95 % 81 % 97 % 0 %  7 % 100 % 10 % 100 % 6,1 ratio 6,1 Ratio 95 %	126.255.000,00			-	1. Peningkatan daya saing sumber daya manusia yang mendorong penyerapan tenaga kerja 1. Peningkatan Pemerataan Kesejahteraan Sosial yang Adil dan Inklusif	-	82% 12% 100% 6,1ratio 100% 6,1Ratio 95,5% 100% 96% 98% 0% 9% 100%	151.506.000,00			
	1	01	02	2.01	0021	Penyediaan Biaya Personil Peserta Didik Sekolah Dasar																
							Jumlah Peserta Didik Sekolah Menengah Atas yang Menerima Biaya Personil Peserta Didik				279 Peserta Didik	126.255.000,00	- Kab. Penajam Paser Utara, Semua Kecamatan, Semua Kel/Desa	DANA TRANSFER UMUM-DANA BAGI HASIL	-	1. Peningkatan daya saing sumber daya manusia yang mendorong penyerapan tenaga kerja 1. Peningkatan Pemerataan Kesejahteraan Sosial yang Adil dan Inklusif	-		151.506.000,00	SD NEGERI 020 SEPAKU		
						SD NEGERI 021 SEPAKU						48.300.000,00							57.960.000,00			
	1					URUSAN PEMERINTAHAN WAJIB YANG BERKAITAN DENGAN PELAYANAN DASAR						48.300.000,00							57.960.000,00			
	1	01				URUSAN PEMERINTAHAN BIDANG PENDIDIKAN						48.300.000,00							57.960.000,00			

No	Kode					Urusan / Bidang Urusan / Program / Kegiatan / Sub Kegiatan	Indikator Program / Kegiatan / Sub Kegiatan	Target Akhir Periode Renstra OPD	Realisasi Capaian RENJA OPD Tahun 2022	Prakiraan Capaian Target RENJA OPD Tahun 2023	Capaian Kinerja Dan Kerangka Pendanaan						Kelompok Sasaran	Prakiraan Maju Rencana Tahun 2023		Perangkat Daerah Penanggung Jawab
											Target 2024	Pagu Indikatif (Rp)	Lokasi	Sumber Dana	Prioritas			Target	Pagu Indikatif (Rp)	
															Nasional	Daerah				
102	1	01	02			PROGRAM PENGELOLAAN PENDIDIKAN	Angka Kelulusan (AL) SD/MI Angka Kelulusan (AL) SMP/MTs Angka Melanjutkan (AM) dari SD/MI ke SMP/MTs Angka Melek Huruf Penduduk Usia 15-24 Tahun, Perempuan dan laki-laki Angka Partisipasi Sekolah (APS) SD/MI/Paket A Angka Partisipasi Sekolah (APS) SMP/MTs/Paket B Angka Partisipasi Kasar (APK) PAUD Angka Partisipasi Kasar (APK) SD/MI/Paket A Angka Partisipasi Kasar (APK) SMP/MTs/Paket B Angka Partisipasi Murni (APM) SD/MI/Paket A Angka Partisipasi Murni (APM) SMP/MTs/Paket B Angka Putus Sekolah (APS) SD/MI Angka Putus Sekolah (APS) SMP/MTs Penduduk yang berusia >15 Tahun Melek Huruf (Tidak Buta Aksara) Persentase Guru Penggerak Jenjang PAUD Persentase Guru Penggerak Jenjang SD/MI Persentase Guru Penggerak Jenjang SMP/MTs Persentase Implementasi Kurikulum Merdeka Jenjang PAUD Persentase Implementasi Kurikulum Merdeka Jenjang SD/MI Persentase Implementasi Kurikulum Merdeka Jenjang SMP/MTs Persentase Sekolah Penggerak Jenjang PAUD Persentase Sekolah Penggerak Jenjang SD/MI Persentase Sekolah Penggerak Jenjang SMP/MTs Proporsi murid kelas 1 yang berhasil menamatkan Sekolah Dasar Rasio Guru/Murid Per Kelas Rata-Rata Sekolah Dasar Rasio Guru/Murid Sekolah Pendidikan Dasar Sekolah Pendidikan SD/MI Kondisi Bangunan Baik Sekolah Pendidikan SMP/MTs Kondisi Bangunan Baik	97Persen 100Persen 100Persen 100Persen 13Persen 11Persen 7,24Persen 100Persen 0Persen 0Persen 97Persen 100Persen 100Persen 0Persen 84Persen 99Persen 99Persen 100Persen 100Persen 100Persen 99,5Persen 96Persen 6,1Rasio 6,1Rasio 100Persen 24Persen 14Persen 12,82Persen 100Persen					100 Persen 100 Persen 100 Persen 100 Persen 100 Persen 97 Persen 97 Persen 82 Persen 100 Persen 100 Persen 95 Persen 95 Persen 0 Persen 0 Persen 100 Persen 48.300.000,00 48.300.000,00 7 Persen 9 Persen 100 Persen 100 Persen 100 Persen 6,1Rasio 10 Persen 20 Persen 100 Persen 6,1 Rasio 6,1 Rasio 95 Persen 99 Persen				96Persen 100Persen 100Persen 100Persen 11Persen 9Persen 6,44Persen 100Persen 0Persen 0Persen 96Persen 100Persen 100Persen 83Persen 98Persen 98Persen 100Persen 100Persen 100Persen 99,5Persen 95,5Persen 6,1Rasio 6,1Rasio 100Persen 22Persen 12Persen 9,61Persen 100Persen	57.960.000,00		

No	Kode					Urusan / Bidang Urusan / Program / Kegiatan / Sub Kegiatan	Indikator Program / Kegiatan / Sub Kegiatan	Target Akhir Periode Renstra OPD	Realisasi Capaian RENJA OPD Tahun 2022	Prakiraan Capaian Target RENJA OPD Tahun 2023	Capaian Kinerja Dan Kerangka Pendanaan						Kelompok Sasaran	Prakiraan Maju Rencana Tahun 2023		Perangkat Daerah Penanggung Jawab		
											Target 2024	Pagu Indikatif (Rp)	Lokasi	Sumber Dana	Prioritas			Target	Pagu Indikatif (Rp)			
															Nasional	Daerah						
	1	01	02	2.01		Pengelolaan Pendidikan Sekolah Dasar	Angka Kelulusan (AL) SD/MI Angka Partisipasi Kasar (APK) SD/MI/Paket A Angka Partisipasi Kasar PAUD Angka Partisipasi Murni (APM) SD/MI/Paket A Angka Partisipasi Peserta Didik Angka Partisipasi Sekolah (APS) SD/MI/Paket A Angka Putus Sekolah (APS) SD/MI [deleted] Persentase Guru Penggerak Jenjang SD/ MI Persentase Implementasi Kurikulum Merdeka Jenjang SD/MI Persentase Sekolah Penggerak Jenjang SD/ MI Proporsi murid kelas 1 yang berhasil menamatkan sekolah dasar Rasio guru/murid per kelas rata-rata sekolah dasar Rasio Guru/Murid sekolah pendidikan dasar Sekolah Pendidikan SD/MI Kondisi bangunan baik	84% 14% 100% 6,1ratio 100% 6,1Ratio 96% 100% 97% 99% 0% 11% 100%			100 % 100 % 82 % 95 % 81 % 97 % 0 %  7 % 100 % 10 % 100 % 6,1 ratio 6,1 Ratio 95 %	48.300.000,00			-	1. Peningkatan daya saing sumber daya manusia yang mendorong penyerapan tenaga kerja 1. Peningkatan Pemerataan Kesejahteraan Sosial yang Adil dan Inklusif	-	82% 12% 100% 6,1ratio 100% 6,1Ratio 95,5% 100% 96% 98% 0% 9% 100%	57.960.000,00			
	1	01	02	2.01	0021	Penyediaan Biaya Personil Peserta Didik Sekolah Dasar																
							Jumlah Peserta Didik Sekolah Menengah Atas yang Menerima Biaya Personil Peserta Didik				140 Peserta Didik	48.300.000,00	- Kab. Penajam Paser Utara, Semua Kecamatan, Semua Kel/Desa	DANA TRANSFER UMUM-DANA BAGI HASIL	-	1. Peningkatan daya saing sumber daya manusia yang mendorong penyerapan tenaga kerja 1. Peningkatan Pemerataan Kesejahteraan Sosial yang Adil dan Inklusif	-		57.960.000,00	SD NEGERI 021 SEPAKU		
						SD NEGERI 022 SEPAKU						111.745.000,00							134.094.000,00			
	1					URUSAN PEMERINTAHAN WAJIB YANG BERKAITAN DENGAN PELAYANAN DASAR						111.745.000,00							134.094.000,00			
	1	01				URUSAN PEMERINTAHAN BIDANG PENDIDIKAN						111.745.000,00							134.094.000,00			

No	Kode					Urusan / Bidang Urusan / Program / Kegiatan / Sub Kegiatan	Indikator Program / Kegiatan / Sub Kegiatan	Target Akhir Periode Renstra OPD	Realisasi Capaian RENJA OPD Tahun 2022	Prakiraan Capaian Target RENJA OPD Tahun 2023	Capaian Kinerja Dan Kerangka Pendanaan						Kelompok Sasaran	Prakiraan Maju Rencana Tahun 2023		Perangkat Daerah Penanggung Jawab	
											Target 2024	Pagu Indikatif (Rp)	Lokasi	Sumber Dana	Prioritas			Target	Pagu Indikatif (Rp)		
															Nasional	Daerah					
103	1	01	02			PROGRAM PENGELOLAAN PENDIDIKAN	Angka Kelulusan (AL) SD/MI Angka Kelulusan (AL) SMP/MTs Angka Melanjutkan (AM) dari SD/MI ke SMP/MTs Angka Melek Huruf Penduduk Usia 15-24 Tahun, Perempuan dan laki-laki Angka Partisipasi Sekolah (APS) SD/MI/Paket A Angka Partisipasi Sekolah (APS) SMP/MTs/Paket B Angka Partisipasi Kasar (APK) PAUD Angka Partisipasi Kasar (APK) SD/MI/Paket A Angka Partisipasi Kasar (APK) SMP/MTs/Paket B Angka Partisipasi Murni (APM) SD/MI/Paket A Angka Partisipasi Murni (APM) SMP/MTs/Paket B Angka Putus Sekolah (APS) SD/MI Angka Putus Sekolah (APS) SMP/MTs Penduduk yang berusia >15 Tahun Melek Huruf (Tidak Buta Aksara) Persentase Guru Penggerak Jenjang PAUD Persentase Guru Penggerak Jenjang SD/MI Persentase Guru Penggerak Jenjang SMP/MTs Persentase Implementasi Kurikulum Merdeka Jenjang PAUD Persentase Implementasi Kurikulum Merdeka Jenjang SD/MI Persentase Implementasi Kurikulum Merdeka Jenjang SMP/MTs Persentase Sekolah Penggerak Jenjang PAUD Persentase Sekolah Penggerak Jenjang SD/MI Persentase Sekolah Penggerak Jenjang SMP/MTs Proporsi murid kelas 1 yang berhasil menamatkan Sekolah Dasar Rasio Guru/Murid Per Kelas Rata-Rata Sekolah Dasar Rasio Guru/Murid Sekolah Pendidikan Dasar Sekolah Pendidikan SD/MI Kondisi Bangunan Baik Sekolah Pendidikan SMP/MTs Kondisi Bangunan Baik	97Persen 100Persen 100Persen 100Persen 13Persen 11Persen 7,24Persen 100Persen 0Persen 0Persen 97Persen 100Persen 100Persen 0Persen 84Persen 99Persen 99Persen 100Persen 100Persen 100Persen 99,5Persen 96Persen 6,1Rasio 6,1Rasio 100Persen 24Persen 14Persen 12,82Persen 100Persen					100 Persen 100 Persen 100 Persen 100 Persen 100 Persen 97 Persen 97 Persen 82 Persen 100 Persen 100 Persen 95 Persen 95 Persen 0 Persen 0 Persen 100 Persen 4,83 Persen 7 Persen 9 Persen 100 Persen 100 Persen 100 Persen 100 Persen 6,41 Persen 10 Persen 20 Persen 100 Persen 6,1 Rasio 6,1 Rasio 95 Persen 99 Persen	111.745.000,00					96Persen 100Persen 100Persen 100Persen 11Persen 9Persen 6,44Persen 100Persen 0Persen 0Persen 96Persen 100Persen 100Persen 83Persen 98Persen 98Persen 100Persen 100Persen 100Persen 99,5Persen 95,5Persen 6,1Rasio 6,1Rasio 100Persen 22Persen 12Persen 9,61Persen 100Persen	134.094.000,00	

No	Kode					Urusan / Bidang Urusan / Program / Kegiatan / Sub Kegiatan	Indikator Program / Kegiatan / Sub Kegiatan	Target Akhir Periode Renstra OPD	Realisasi Capaian RENJA OPD Tahun 2022	Prakiraan Capaian Target RENJA OPD Tahun 2023	Capaian Kinerja Dan Kerangka Pendanaan						Kelompok Sasaran	Prakiraan Maju Rencana Tahun 2023		Perangkat Daerah Penanggung Jawab		
											Target 2024	Pagu Indikatif (Rp)	Lokasi	Sumber Dana	Prioritas			Target	Pagu Indikatif (Rp)			
															Nasional	Daerah						
	1	01	02	2.01		Pengelolaan Pendidikan Sekolah Dasar	Angka Kelulusan (AL) SD/MI Angka Partisipasi Kasar (APK) SD/MI/Paket A Angka Partisipasi Kasar PAUD Angka Partisipasi Murni (APM) SD/MI/Paket A Angka Partisipasi Peserta Didik Angka Partisipasi Sekolah (APS) SD/MI/Paket A Angka Putus Sekolah (APS) SD/MI [deleted] Persentase Guru Penggerak Jenjang SD/ MI Persentase Implementasi Kurikulum Merdeka Jenjang SD/MI Persentase Sekolah Penggerak Jenjang SD/ MI Proporsi murid kelas 1 yang berhasil menamatkan sekolah dasar Rasio guru/murid per kelas rata-rata sekolah dasar Rasio Guru/Murid sekolah pendidikan dasar Sekolah Pendidikan SD/MI Kondisi bangunan baik	84% 14% 100% 6,1ratio 100% 6,1Ratio 96% 100% 97% 99% 0% 11% 100%			100 % 100 % 82 % 95 % 81 % 97 % 0 %  7 % 100 % 10 % 100 % 6,1 ratio 6,1 Ratio 95 %	111.745.000,00			-	1. Peningkatan daya saing sumber daya manusia yang mendorong penyerapan tenaga kerja 1. Peningkatan Pemerataan Kesejahteraan Sosial yang Adil dan Inklusif	-	82% 12% 100% 6,1ratio 100% 6,1Ratio 95,5% 100% 96% 98% 0% 9% 100%	134.094.000,00			
	1	01	02	2.01	0021	Penyediaan Biaya Personil Peserta Didik Sekolah Dasar																
							Jumlah Peserta Didik Sekolah Menengah Atas yang Menerima Biaya Personil Peserta Didik				121 Peserta Didik	111.745.000,00	- Kab. Penajam Paser Utara, Semua Kecamatan, Semua Kel/Desa	DANA TRANSFER UMUM-DANA BAGI HASIL	-	1. Peningkatan daya saing sumber daya manusia yang mendorong penyerapan tenaga kerja 1. Peningkatan Pemerataan Kesejahteraan Sosial yang Adil dan Inklusif	-		134.094.000,00	SD NEGERI 022 SEPAKU		
						SD NEGERI 023 SEPAKU						146.590.000,00							175.908.000,00			
	1					URUSAN PEMERINTAHAN WAJIB YANG BERKAITAN DENGAN PELAYANAN DASAR						146.590.000,00								175.908.000,00		
	1	01				URUSAN PEMERINTAHAN BIDANG PENDIDIKAN						146.590.000,00								175.908.000,00		

No	Kode					Urusan / Bidang Urusan / Program / Kegiatan / Sub Kegiatan	Indikator Program / Kegiatan / Sub Kegiatan	Target Akhir Periode Renstra OPD	Realisasi Capaian RENJA OPD Tahun 2022	Prakiraan Capaian Target RENJA OPD Tahun 2023	Capaian Kinerja Dan Kerangka Pendanaan						Kelompok Sasaran	Prakiraan Maju Rencana Tahun 2023		Perangkat Daerah Penanggung Jawab	
											Target 2024	Pagu Indikatif (Rp)	Lokasi	Sumber Dana	Prioritas			Target	Pagu Indikatif (Rp)		
															Nasional	Daerah					
104	1	01	02			PROGRAM PENGELOLAAN PENDIDIKAN	Angka Kelulusan (AL) SD/MI Angka Kelulusan (AL) SMP/MTs Angka Melanjutkan (AM) dari SD/MI ke SMP/MTs Angka Melek Huruf Penduduk Usia 15-24 Tahun, Perempuan dan laki-laki Angka Partisipasi Sekolah (APS) SD/MI/Paket A Angka Partisipasi Sekolah (APS) SMP/MTs/Paket B Angka Partisipasi Kasar (APK) PAUD Angka Partisipasi Kasar (APK) SD/MI/Paket A Angka Partisipasi Kasar (APK) SMP/MTs/Paket B Angka Partisipasi Murni (APM) SD/MI/Paket A Angka Partisipasi Murni (APM) SMP/MTs/Paket B Angka Putus Sekolah (APS) SD/MI Angka Putus Sekolah (APS) SMP/MTs Penduduk yang berusia >15 Tahun Melek Huruf (Tidak Buta Aksara) Persentase Guru Penggerak Jenjang PAUD Persentase Guru Penggerak Jenjang SD/MI Persentase Guru Penggerak Jenjang SMP/MTs Persentase Implementasi Kurikulum Merdeka Jenjang PAUD Persentase Implementasi Kurikulum Merdeka Jenjang SD/MI Persentase Implementasi Kurikulum Merdeka Jenjang SMP/MTs Persentase Sekolah Penggerak Jenjang PAUD Persentase Sekolah Penggerak Jenjang SD/MI Persentase Sekolah Penggerak Jenjang SMP/MTs Proporsi murid kelas 1 yang berhasil menamatkan Sekolah Dasar Rasio Guru/Murid Per Kelas Rata-Rata Sekolah Dasar Rasio Guru/Murid Sekolah Pendidikan Dasar Sekolah Pendidikan SD/MI Kondisi Bangunan Baik Sekolah Pendidikan SMP/MTs Kondisi Bangunan Baik	97Persen 100Persen 100Persen 100Persen 13Persen 11Persen 7,24Persen 100Persen 0Persen 0Persen 97Persen 100Persen 100Persen 0Persen 84Persen 99Persen 99Persen 100Persen 100Persen 100Persen 99,5Persen 96Persen 6,1Rasio 6,1Rasio 100Persen 24Persen 14Persen 12,82Persen 100Persen					100 Persen 100 Persen 100 Persen 100 Persen 100 Persen 97 Persen 97 Persen 82 Persen 100 Persen 100 Persen 95 Persen 95 Persen 0 Persen 0 Persen 100 Persen 4,83 Persen 7 Persen 9 Persen 100 Persen 100 Persen 100 Persen 99,5Persen 100 Persen 6,41 Persen 10 Persen 20 Persen 100 Persen 6,1 Rasio 6,1 Rasio 95 Persen 99 Persen	146.590.000,00					96Persen 100Persen 100Persen 100Persen 100Persen 11Persen 9Persen 6,44Persen 100Persen 0Persen 0Persen 96Persen 100Persen 100Persen 83Persen 98Persen 98Persen 100Persen 100Persen 100Persen 99,5Persen 95,5Persen 6,1Rasio 6,1Rasio 100Persen 22Persen 12Persen 9,61Persen 100Persen	175.908.000,00	

No	Kode					Urusan / Bidang Urusan / Program / Kegiatan / Sub Kegiatan	Indikator Program / Kegiatan / Sub Kegiatan	Target Akhir Periode Renstra OPD	Realisasi Capaian RENJA OPD Tahun 2022	Prakiraan Capaian Target RENJA OPD Tahun 2023	Capaian Kinerja Dan Kerangka Pendanaan						Kelompok Sasaran	Prakiraan Maju Rencana Tahun 2023		Perangkat Daerah Penanggung Jawab		
											Target 2024	Pagu Indikatif (Rp)	Lokasi	Sumber Dana	Prioritas			Target	Pagu Indikatif (Rp)			
															Nasional	Daerah						
	1	01	02	2.01		Pengelolaan Pendidikan Sekolah Dasar	Angka Kelulusan (AL) SD/MI Angka Partisipasi Kasar (APK) SD/MI/Paket A Angka Partisipasi Kasar PAUD Angka Partisipasi Murni (APM) SD/MI/Paket A Angka Partisipasi Peserta Didik Angka Partisipasi Sekolah (APS) SD/MI/Paket A Angka Putus Sekolah (APS) SD/MI [deleted] Persentase Guru Penggerak Jenjang SD/ MI Persentase Implementasi Kurikulum Merdeka Jenjang SD/MI Persentase Sekolah Penggerak Jenjang SD/ MI Proporsi murid kelas 1 yang berhasil menamatkan sekolah dasar Rasio guru/murid per kelas rata-rata sekolah dasar Rasio Guru/Murid sekolah pendidikan dasar Sekolah Pendidikan SD/MI Kondisi bangunan baik	84% 14% 100% 6,1ratio 100% 6,1Ratio 96% 100% 97% 99% 0% 11% 100%			100 % 100 % 82 % 95 % 81 % 97 % 0 %  7 % 100 % 10 % 100 % 6,1 ratio 6,1 Ratio 95 %	146.590.000,00			-	1. Peningkatan daya saing sumber daya manusia yang mendorong penyerapan tenaga kerja 1. Peningkatan Pemerataan Kesejahteraan Sosial yang Adil dan Inklusif	-	82% 12% 100% 6,1ratio 100% 6,1Ratio 95,5% 100% 96% 98% 0% 9% 100%	175.908.000,00			
	1	01	02	2.01	0021	Penyediaan Biaya Personil Peserta Didik Sekolah Dasar																
							Jumlah Peserta Didik Sekolah Menengah Atas yang Menerima Biaya Personil Peserta Didik				222 Peserta Didik	146.590.000,00	- Kab. Penajam Paser Utara, Semua Kecamatan, Semua Kel/Desa	DANA TRANSFER UMUM-DANA BAGI HASIL	-	1. Peningkatan daya saing sumber daya manusia yang mendorong penyerapan tenaga kerja 1. Peningkatan Pemerataan Kesejahteraan Sosial yang Adil dan Inklusif	-		175.908.000,00	SD NEGERI 023 SEPAKU		
						SD NEGERI 024 SEPAKU						45.885.000,00							55.062.000,00			
	1					URUSAN PEMERINTAHAN WAJIB YANG BERKAITAN DENGAN PELAYANAN DASAR						45.885.000,00								55.062.000,00		
	1	01				URUSAN PEMERINTAHAN BIDANG PENDIDIKAN						45.885.000,00								55.062.000,00		

No	Kode					Urusan / Bidang Urusan / Program / Kegiatan / Sub Kegiatan	Indikator Program / Kegiatan / Sub Kegiatan	Target Akhir Periode Renstra OPD	Realisasi Capaian RENJA OPD Tahun 2022	Prakiraan Capaian Target RENJA OPD Tahun 2023	Capaian Kinerja Dan Kerangka Pendanaan						Kelompok Sasaran	Prakiraan Maju Rencana Tahun 2023		Perangkat Daerah Penanggung Jawab	
											Target 2024	Pagu Indikatif (Rp)	Lokasi	Sumber Dana	Prioritas			Target	Pagu Indikatif (Rp)		
															Nasional	Daerah					
105	1	01	02			PROGRAM PENGELOLAAN PENDIDIKAN	Angka Kelulusan (AL) SD/MI Angka Kelulusan (AL) SMP/MTs Angka Melanjutkan (AM) dari SD/MI ke SMP/MTs Angka Melek Huruf Penduduk Usia 15-24 Tahun, Perempuan dan laki-laki Angka Partisipasi Sekolah (APS) SD/MI/Paket A Angka Partisipasi Sekolah (APS) SMP/MTs/Paket B Angka Partisipasi Kasar (APK) PAUD Angka Partisipasi Kasar (APK) SD/MI/Paket A Angka Partisipasi Kasar (APK) SMP/MTs/Paket B Angka Partisipasi Murni (APM) SD/MI/Paket A Angka Partisipasi Murni (APM) SMP/MTs/Paket B Angka Putus Sekolah (APS) SD/MI Angka Putus Sekolah (APS) SMP/MTs Penduduk yang berusia >15 Tahun Melek Huruf (Tidak Buta Aksara) Persentase Guru Penggerak Jenjang PAUD Persentase Guru Penggerak Jenjang SD/MI Persentase Guru Penggerak Jenjang SMP/MTs Persentase Implementasi Kurikulum Merdeka Jenjang PAUD Persentase Implementasi Kurikulum Merdeka Jenjang SD/MI Persentase Implementasi Kurikulum Merdeka Jenjang SMP/MTs Persentase Sekolah Penggerak Jenjang PAUD Persentase Sekolah Penggerak Jenjang SD/MI Persentase Sekolah Penggerak Jenjang SMP/MTs Proporsi murid kelas 1 yang berhasil menamatkan Sekolah Dasar Rasio Guru/Murid Per Kelas Rata-Rata Sekolah Dasar Rasio Guru/Murid Sekolah Pendidikan Dasar Sekolah Pendidikan SD/MI Kondisi Bangunan Baik Sekolah Pendidikan SMP/MTs Kondisi Bangunan Baik	97Persen 100Persen 100Persen 100Persen 13Persen 11Persen 7,24Persen 100Persen 0Persen 0Persen 97Persen 100Persen 100Persen 0Persen 84Persen 99Persen 99Persen 100Persen 100Persen 100Persen 99,5Persen 96Persen 6,1Rasio 6,1Rasio 100Persen 24Persen 14Persen 12,82Persen 100Persen					100 Persen 100 Persen 100 Persen 100 Persen 100 Persen 97 Persen 97 Persen 82 Persen 100 Persen 100 Persen 95 Persen 95 Persen 0 Persen 0 Persen 100 Persen 4,83 Persen 7 Persen 9 Persen 100 Persen 100 Persen 100 Persen 99,5Persen 96Persen 6,1Rasio 6,1Rasio 100Persen 20 Persen 100 Persen 6,1 Rasio 6,1 Rasio 95 Persen 99 Persen	45.885.000,00					96Persen 100Persen 100Persen 100Persen 100Persen 11Persen 9Persen 6,44Persen 100Persen 0Persen 0Persen 96Persen 100Persen 100Persen 83Persen 98Persen 98Persen 100Persen 100Persen 100Persen 99,5Persen 95,5Persen 6,1Rasio 6,1Rasio 100Persen 22Persen 12Persen 9,61Persen 100Persen	55.062.000,00	



No	Kode					Urusan / Bidang Urusan / Program / Kegiatan / Sub Kegiatan	Indikator Program / Kegiatan / Sub Kegiatan	Target Akhir Periode Renstra OPD	Realisasi Capaian RENJA OPD Tahun 2022	Prakiraan Capaian Target RENJA OPD Tahun 2023	Capaian Kinerja Dan Kerangka Pendanaan						Kelompok Sasaran	Prakiraan Maju Rencana Tahun 2023		Perangkat Daerah Penanggung Jawab		
											Target 2024	Pagu Indikatif (Rp)	Lokasi	Sumber Dana	Prioritas			Target	Pagu Indikatif (Rp)			
															Nasional	Daerah						
	1	01	02	2.01		Pengelolaan Pendidikan Sekolah Dasar	Angka Kelulusan (AL) SD/MI Angka Partisipasi Kasar (APK) SD/MI/Paket A Angka Partisipasi Kasar PAUD Angka Partisipasi Murni (APM) SD/MI/Paket A Angka Partisipasi Peserta Didik Angka Partisipasi Sekolah (APS) SD/MI/Paket A Angka Putus Sekolah (APS) SD/MI [deleted] Persentase Guru Penggerak Jenjang SD/ MI Persentase Implementasi Kurikulum Merdeka Jenjang SD/MI Persentase Sekolah Penggerak Jenjang SD/ MI Proporsi murid kelas 1 yang berhasil menamatkan sekolah dasar Rasio guru/murid per kelas rata-rata sekolah dasar Rasio Guru/Murid sekolah pendidikan dasar Sekolah Pendidikan SD/MI Kondisi bangunan baik	84% 14% 100% 6,1ratio 100% 6,1Ratio 96% 100% 97% 99% 0% 11% 100%			100 % 100 % 82 % 95 % 81 % 97 % 0 %  7 % 100 % 10 % 100 % 6,1 ratio 6,1 Ratio 95 %	45.885.000,00			-	1. Peningkatan daya saing sumber daya manusia yang mendorong penyerapan tenaga kerja 1. Peningkatan Pemerataan Kesejahteraan Sosial yang Adil dan Inklusif	-	82% 12% 100% 6,1ratio 100% 6,1Ratio 95,5% 100% 96% 98% 0% 9% 100%	55.062.000,00			
	1	01	02	2.01	0021	Penyediaan Biaya Personil Peserta Didik Sekolah Dasar																
							Jumlah Peserta Didik Sekolah Menengah Atas yang Menerima Biaya Personil Peserta Didik				133 Peserta Didik	45.885.000,00	- Kab. Penajam Paser Utara, Semua Kecamatan, Semua Kel/Desa	DANA TRANSFER UMUM-DANA BAGI HASIL	-	1. Peningkatan daya saing sumber daya manusia yang mendorong penyerapan tenaga kerja 1. Peningkatan Pemerataan Kesejahteraan Sosial yang Adil dan Inklusif	-		55.062.000,00	SD NEGERI 024 SEPAKU		
						SD NEGERI 025 SEPAKU						16.215.000,00							19.458.000,00			
	1					URUSAN PEMERINTAHAN WAJIB YANG BERKAITAN DENGAN PELAYANAN DASAR						16.215.000,00							19.458.000,00			
	1	01				URUSAN PEMERINTAHAN BIDANG PENDIDIKAN						16.215.000,00							19.458.000,00			

No	Kode					Urusan / Bidang Urusan / Program / Kegiatan / Sub Kegiatan	Indikator Program / Kegiatan / Sub Kegiatan	Target Akhir Periode Renstra OPD	Realisasi Capaian RENJA OPD Tahun 2022	Prakiraan Capaian Target RENJA OPD Tahun 2023	Capaian Kinerja Dan Kerangka Pendanaan						Kelompok Sasaran	Prakiraan Maju Rencana Tahun 2023		Perangkat Daerah Penanggung Jawab	
											Target 2024	Pagu Indikatif (Rp)	Lokasi	Sumber Dana	Prioritas			Target	Pagu Indikatif (Rp)		
															Nasional	Daerah					
106	1	01	02			PROGRAM PENGELOLAAN PENDIDIKAN	Angka Kelulusan (AL) SD/MI Angka Kelulusan (AL) SMP/MTs Angka Melanjutkan (AM) dari SD/MI ke SMP/MTs Angka Melek Huruf Penduduk Usia 15-24 Tahun, Perempuan dan laki-laki Angka Partisipasi Sekolah (APS) SD/MI/Paket A Angka Partisipasi Sekolah (APS) SMP/MTs/Paket B Angka Partisipasi Kasar (APK) PAUD Angka Partisipasi Kasar (APK) SD/MI/Paket A Angka Partisipasi Kasar (APK) SMP/MTs/Paket B Angka Partisipasi Murni (APM) SD/MI/Paket A Angka Partisipasi Murni (APM) SMP/MTs/Paket B Angka Putus Sekolah (APS) SD/MI Angka Putus Sekolah (APS) SMP/MTs Penduduk yang berusia >15 Tahun Melek Huruf (Tidak Buta Aksara) Persentase Guru Penggerak Jenjang PAUD Persentase Guru Penggerak Jenjang SD/MI Persentase Guru Penggerak Jenjang SMP/MTs Persentase Implementasi Kurikulum Merdeka Jenjang PAUD Persentase Implementasi Kurikulum Merdeka Jenjang SD/MI Persentase Implementasi Kurikulum Merdeka Jenjang SMP/MTs Persentase Sekolah Penggerak Jenjang PAUD Persentase Sekolah Penggerak Jenjang SD/MI Persentase Sekolah Penggerak Jenjang SMP/MTs Proporsi murid kelas 1 yang berhasil menamatkan Sekolah Dasar Rasio Guru/Murid Per Kelas Rata-Rata Sekolah Dasar Rasio Guru/Murid Sekolah Pendidikan Dasar Sekolah Pendidikan SD/MI Kondisi Bangunan Baik Sekolah Pendidikan SMP/MTs Kondisi Bangunan Baik	97Persen 100Persen 100Persen 100Persen 13Persen 11Persen 7,24Persen 100Persen 0Persen 0Persen 97Persen 100Persen 100Persen 0Persen 84Persen 99Persen 99Persen 100Persen 100Persen 100Persen 99,5Persen 96Persen 6,1Rasio 6,1Rasio 100Persen 24Persen 14Persen 12,82Persen 100Persen					100 Persen 100 Persen 100 Persen 100 Persen 100 Persen 97 Persen 97 Persen 82 Persen 100 Persen 100 Persen 95 Persen 95 Persen 0 Persen 0 Persen 100 Persen 4,83 Persen 7 Persen 9 Persen 100 Persen 100 Persen 100 Persen 100 Persen 6,41 Persen 10 Persen 20 Persen 100 Persen 6,1 Rasio 6,1 Rasio 95 Persen 99 Persen	16.215.000,00					96Persen 100Persen 100Persen 100Persen 100Persen 11Persen 9Persen 6,44Persen 100Persen 0Persen 0Persen 96Persen 100Persen 100Persen 83Persen 98Persen 98Persen 100Persen 100Persen 100Persen 99,5Persen 95,5Persen 6,1Rasio 6,1Rasio 100Persen 22Persen 12Persen 9,61Persen 100Persen	19.458.000,00	

No	Kode					Urusan / Bidang Urusan / Program / Kegiatan / Sub Kegiatan	Indikator Program / Kegiatan / Sub Kegiatan	Target Akhir Periode Renstra OPD	Realisasi Capaian RENJA OPD Tahun 2022	Prakiraan Capaian Target RENJA OPD Tahun 2023	Capaian Kinerja Dan Kerangka Pendanaan						Kelompok Sasaran	Prakiraan Maju Rencana Tahun 2023		Perangkat Daerah Penanggung Jawab		
											Target 2024	Pagu Indikatif (Rp)	Lokasi	Sumber Dana	Prioritas			Target	Pagu Indikatif (Rp)			
															Nasional	Daerah						
	1	01	02	2.01		Pengelolaan Pendidikan Sekolah Dasar	Angka Kelulusan (AL) SD/MI Angka Partisipasi Kasar (APK) SD/MI/Paket A Angka Partisipasi Kasar PAUD Angka Partisipasi Murni (APM) SD/MI/Paket A Angka Partisipasi Peserta Didik Angka Partisipasi Sekolah (APS) SD/MI/Paket A Angka Putus Sekolah (APS) SD/MI [deleted] Persentase Guru Penggerak Jenjang SD/ MI Persentase Implementasi Kurikulum Merdeka Jenjang SD/MI Persentase Sekolah Penggerak Jenjang SD/ MI Proporsi murid kelas 1 yang berhasil menamatkan sekolah dasar Rasio guru/murid per kelas rata-rata sekolah dasar Rasio Guru/Murid sekolah pendidikan dasar Sekolah Pendidikan SD/MI Kondisi bangunan baik	84% 14% 100% 6,1ratio 100% 6,1Ratio 96% 100% 97% 99% 0% 11% 100%			100 % 100 % 82 % 95 % 81 % 97 % 0 %  7 % 100 % 10 % 100 % 6,1 ratio 6,1 Ratio 95 %	16.215.000,00			-	1. Peningkatan daya saing sumber daya manusia yang mendorong penyerapan tenaga kerja 1. Peningkatan Pemerataan Kesejahteraan Sosial yang Adil dan Inklusif	-	82% 12% 100% 6,1ratio 100% 6,1Ratio 95,5% 100% 96% 98% 0% 9% 100%	19.458.000,00			
	1	01	02	2.01	0021	Penyediaan Biaya Personil Peserta Didik Sekolah Dasar																
							Jumlah Peserta Didik Sekolah Menengah Atas yang Menerima Biaya Personil Peserta Didik				47 Peserta Didik	16.215.000,00	- Kab. Penajam Paser Utara, Semua Kecamatan, Semua Kel/Desa	DANA TRANSFER UMUM-DANA BAGI HASIL	-	1. Peningkatan daya saing sumber daya manusia yang mendorong penyerapan tenaga kerja 1. Peningkatan Pemerataan Kesejahteraan Sosial yang Adil dan Inklusif	-		19.458.000,00	SD NEGERI 025 SEPAKU		
						SMP NEGERI 1 PENAJAM PASER UTARA						274.750.000,00							329.700.000,00			
	1					URUSAN PEMERINTAHAN WAJIB YANG BERKAITAN DENGAN PELAYANAN DASAR						274.750.000,00							329.700.000,00			
	1	01				URUSAN PEMERINTAHAN BIDANG PENDIDIKAN						274.750.000,00							329.700.000,00			

No	Kode					Urusan / Bidang Urusan / Program / Kegiatan / Sub Kegiatan	Indikator Program / Kegiatan / Sub Kegiatan	Target Akhir Periode Renstra OPD	Realisasi Capaian RENJA OPD Tahun 2022	Prakiraan Capaian Target RENJA OPD Tahun 2023	Capaian Kinerja Dan Kerangka Pendanaan						Kelompok Sasaran	Prakiraan Maju Rencana Tahun 2023		Perangkat Daerah Penanggung Jawab	
											Target 2024	Pagu Indikatif (Rp)	Lokasi	Sumber Dana	Prioritas			Target	Pagu Indikatif (Rp)		
															Nasional	Daerah					
107	1	01	02			PROGRAM PENGELOLAAN PENDIDIKAN	Angka Kelulusan (AL) SD/MI Angka Kelulusan (AL) SMP/MTs Angka Melanjutkan (AM) dari SD/MI ke SMP/MTs Angka Melek Huruf Penduduk Usia 15-24 Tahun, Perempuan dan laki-laki Angka Partisipasi Sekolah (APS) SD/MI/Paket A Angka Partisipasi Sekolah (APS) SMP/MTs/Paket B Angka Partisipasi Kasar (APK) PAUD Angka Partisipasi Kasar (APK) SD/MI/Paket A Angka Partisipasi Kasar (APK) SMP/MTs/Paket B Angka Partisipasi Murni (APM) SD/MI/Paket A Angka Partisipasi Murni (APM) SMP/MTs/Paket B Angka Putus Sekolah (APS) SD/MI Angka Putus Sekolah (APS) SMP/MTs Penduduk yang berusia >15 Tahun Melek Huruf (Tidak Buta Aksara) Persentase Guru Penggerak Jenjang PAUD Persentase Guru Penggerak Jenjang SD/MI Persentase Guru Penggerak Jenjang SMP/MTs Persentase Implementasi Kurikulum Merdeka Jenjang PAUD Persentase Implementasi Kurikulum Merdeka Jenjang SD/MI Persentase Implementasi Kurikulum Merdeka Jenjang SMP/MTs Persentase Sekolah Penggerak Jenjang PAUD Persentase Sekolah Penggerak Jenjang SD/MI Persentase Sekolah Penggerak Jenjang SMP/MTs Proporsi murid kelas 1 yang berhasil menamatkan Sekolah Dasar Rasio Guru/Murid Per Kelas Rata-Rata Sekolah Dasar Rasio Guru/Murid Sekolah Pendidikan Dasar Sekolah Pendidikan SD/MI Kondisi Bangunan Baik Sekolah Pendidikan SMP/MTs Kondisi Bangunan Baik	97Persen 100Persen 100Persen 100Persen 13Persen 11Persen 7,24Persen 100Persen 0Persen 0Persen 97Persen 100Persen 100Persen 0Persen 84Persen 99Persen 99Persen 100Persen 100Persen 100Persen 99,5Persen 96Persen 6,1Rasio 6,1Rasio 100Persen 24Persen 14Persen 12,82Persen 100Persen					100 Persen 100 Persen 100 Persen 100 Persen 100 Persen 97 Persen 97 Persen 82 Persen 100 Persen 100 Persen 95 Persen 95 Persen 0 Persen 0 Persen 100 Persen 4,83 Persen 7 Persen 9 Persen 100 Persen 100 Persen 100 Persen 6,41 Persen 10 Persen 20 Persen 100 Persen 6,1 Rasio 6,1 Rasio 95 Persen 99 Persen	274.750.000,00					96Persen 100Persen 100Persen 100Persen 100Persen 11Persen 9Persen 6,44Persen 100Persen 0Persen 0Persen 96Persen 100Persen 100Persen 83Persen 98Persen 98Persen 100Persen 100Persen 100Persen 99,5Persen 95,5Persen 6,1Rasio 6,1Rasio 100Persen 22Persen 12Persen 9,61Persen 100Persen	329.700.000,00	

No	Kode					Urusan / Bidang Urusan / Program / Kegiatan / Sub Kegiatan	Indikator Program / Kegiatan / Sub Kegiatan	Target Akhir Periode Renstra OPD	Realisasi Capaian RENJA OPD Tahun 2022	Prakiraan Capaian Target RENJA OPD Tahun 2023	Capaian Kinerja Dan Kerangka Pendanaan					Kelompok Sasaran	Prakiraan Maju Rencana Tahun 2023		Perangkat Daerah Penanggung Jawab		
											Target 2024	Pagu Indikatif (Rp)	Lokasi	Sumber Dana	Prioritas		Target	Pagu Indikatif (Rp)			
															Nasional					Daerah	
	1	01	02	2.02		Pengelolaan Pendidikan Sekolah Menengah Pertama	Angka Kelulusan (AL) SMP/MTs Angka Melanjutkan (AM) dari SD/MI ke SMP/MTs Angka Partisipasi Kasar (APK) SMP/MTs/Paket B Angka Partisipasi Murni (APM) SMP/MTs/Paket B Angka Partisipasi Peserta Didik Angka Partisipasi Sekolah (APS) SMP/MTs/Paket B Angka Putus Sekolah (APS) SMP/MTs Persentase Guru Penggerak Jenjang SMP/ Mts Persentase Implementasi Kurikulum Merdeka Jenjang SMP/MTs Persentase Sekolah Penggerak Jenjang SMP/ MTs	0% 99% 94% 24% 97% 100% 13% 100% 100% 100%			100 % 100 % 100 % 95 % 91 % 97 % 0 % 9 % 100 % 20 %	274.750.000,00			-	1. Peningkatan daya saing sumber daya manusia yang mendorong penyerapan tenaga kerja 1. Peningkatan Pemerataan Kesejahteraan Sosial yang Adil dan Inklusif	-	0% 98% 92% 22% 96% 100% 11% 100% 100% 100%	329.700.000,00		
	1	01	02	2.02	0032	Penyediaan Biaya Personil Peserta Didik Sekolah Menengah Pertama															
							Jumlah Peserta didik Sekolah Menengah Pertama yang Menerima Biaya Personil Peserta Didik				466 Peserta Didik	274.750.000,00	- Kab. Penajam Paser Utara, Semua Kecamatan, Semua Kel/Desa	DANA TRANSFER UMUM-DANA BAGI HASIL	-	1. Peningkatan daya saing sumber daya manusia yang mendorong penyerapan tenaga kerja 1. Peningkatan Pemerataan Kesejahteraan Sosial yang Adil dan Inklusif	-	329.700.000,00	SMP NEGERI 1 PENAJAM PASER UTARA		
						SMP NEGERI 2 PENAJAM PASER UTARA					197.250.000,00							236.700.000,00			
	1					URUSAN PEMERINTAHAN WAJIB YANG BERKAITAN DENGAN PELAYANAN DASAR					197.250.000,00								236.700.000,00		
	1	01				URUSAN PEMERINTAHAN BIDANG PENDIDIKAN					197.250.000,00								236.700.000,00		

No	Kode					Urusan / Bidang Urusan / Program / Kegiatan / Sub Kegiatan	Indikator Program / Kegiatan / Sub Kegiatan	Target Akhir Periode Renstra OPD	Realisasi Capaian RENJA OPD Tahun 2022	Prakiraan Capaian Target RENJA OPD Tahun 2023	Capaian Kinerja Dan Kerangka Pendanaan						Kelompok Sasaran	Prakiraan Maju Rencana Tahun 2023		Perangkat Daerah Penanggung Jawab	
											Target 2024	Pagu Indikatif (Rp)	Lokasi	Sumber Dana	Prioritas			Target	Pagu Indikatif (Rp)		
															Nasional	Daerah					
108	1	01	02			PROGRAM PENGELOLAAN PENDIDIKAN	Angka Kelulusan (AL) SD/MI Angka Kelulusan (AL) SMP/MTs Angka Melanjutkan (AM) dari SD/MI ke SMP/MTs Angka Melek Huruf Penduduk Usia 15-24 Tahun, Perempuan dan laki-laki Angka Partisipasi Sekolah (APS) SD/MI/Paket A Angka Partisipasi Sekolah (APS) SMP/MTs/Paket B Angka Partisipasi Kasar (APK) PAUD Angka Partisipasi Kasar (APK) SD/MI/Paket A Angka Partisipasi Kasar (APK) SMP/MTs/Paket B Angka Partisipasi Murni (APM) SD/MI/Paket A Angka Partisipasi Murni (APM) SMP/MTs/Paket B Angka Putus Sekolah (APS) SD/MI Angka Putus Sekolah (APS) SMP/MTs Penduduk yang berusia >15 Tahun Melek Huruf (Tidak Buta Aksara) Persentase Guru Penggerak Jenjang PAUD Persentase Guru Penggerak Jenjang SD/MI Persentase Guru Penggerak Jenjang SMP/MTs Persentase Implementasi Kurikulum Merdeka Jenjang PAUD Persentase Implementasi Kurikulum Merdeka Jenjang SD/MI Persentase Implementasi Kurikulum Merdeka Jenjang SMP/MTs Persentase Sekolah Penggerak Jenjang PAUD Persentase Sekolah Penggerak Jenjang SD/MI Persentase Sekolah Penggerak Jenjang SMP/MTs Proporsi murid kelas 1 yang berhasil menamatkan Sekolah Dasar Rasio Guru/Murid Per Kelas Rata-Rata Sekolah Dasar Rasio Guru/Murid Sekolah Pendidikan Dasar Sekolah Pendidikan SD/MI Kondisi Bangunan Baik Sekolah Pendidikan SMP/MTs Kondisi Bangunan Baik	97Persen 100Persen 100Persen 100Persen 13Persen 11Persen 7,24Persen 100Persen 0Persen 0Persen 97Persen 100Persen 100Persen 0Persen 84Persen 99Persen 99Persen 100Persen 100Persen 100Persen 99,5Persen 96Persen 6,1Rasio 6,1Rasio 100Persen 24Persen 14Persen 12,82Persen 100Persen					100 Persen 100 Persen 100 Persen 100 Persen 100 Persen 97 Persen 97 Persen 82 Persen 100 Persen 100 Persen 95 Persen 95 Persen 0 Persen 0 Persen 100 Persen 4,83 Persen 7 Persen 9 Persen 100 Persen 100 Persen 100 Persen 99,5Persen 96Persen 6,1Rasio 6,1Rasio 100Persen 20 Persen 100 Persen 6,1 Rasio 6,1 Rasio 95 Persen 99 Persen	197.250.000,00					96Persen 100Persen 100Persen 100Persen 100Persen 11Persen 9Persen 6,44Persen 100Persen 0Persen 0Persen 96Persen 100Persen 100Persen 83Persen 98Persen 98Persen 100Persen 100Persen 100Persen 99,5Persen 95,5Persen 6,1Rasio 6,1Rasio 100Persen 22Persen 12Persen 9,61Persen 100Persen	236.700.000,00	

No	Kode					Urusan / Bidang Urusan / Program / Kegiatan / Sub Kegiatan	Indikator Program / Kegiatan / Sub Kegiatan	Target Akhir Periode Renstra OPD	Realisasi Capaian RENJA OPD Tahun 2022	Prakiraan Capaian Target RENJA OPD Tahun 2023	Capaian Kinerja Dan Kerangka Pendanaan				Kelompok Sasaran	Prakiraan Maju Rencana Tahun 2023		Perangkat Daerah Penanggung Jawab			
											Target 2024	Pagu Indikatif (Rp)	Lokasi	Sumber Dana		Prioritas			Target	Pagu Indikatif (Rp)	
																Nasional	Daerah				
	1	01	02	2.02		Pengelolaan Pendidikan Sekolah Menengah Pertama	Angka Kelulusan (AL) SMP/MTs Angka Melanjutkan (AM) dari SD/MI ke SMP/MTs Angka Partisipasi Kasar (APK) SMP/MTs/Paket B Angka Partisipasi Murni (APM) SMP/MTs/Paket B Angka Partisipasi Peserta Didik Angka Partisipasi Sekolah (APS) SMP/MTs/Paket B Angka Putus Sekolah (APS) SMP/MTs Persentase Guru Penggerak Jenjang SMP/ Mts Persentase Implementasi Kurikulum Merdeka Jenjang SMP/MTs Persentase Sekolah Penggerak Jenjang SMP/ MTs	0% 99% 94% 24% 97% 100% 13% 100% 100% 100%			100 % 100 % 100 % 95 % 91 % 97 % 0 % 9 % 100 % 20 %	197.250.000,00			-	1. Peningkatan daya saing sumber daya manusia yang mendorong penyerapan tenaga kerja 1. Peningkatan Pemerataan Kesejahteraan Sosial yang Adil dan Inklusif	-	0% 98% 92% 22% 96% 100% 11% 100% 100% 100%	236.700.000,00		
	1	01	02	2.02	0032	Penyediaan Biaya Personil Peserta Didik Sekolah Menengah Pertama															
							Jumlah Peserta didik Sekolah Menengah Pertama yang Menerima Biaya Personil Peserta Didik				446 Peserta Didik	197.250.000,00	- Kab. Penajam Paser Utara, Semua Kecamatan, Semua Kel/Desa	DANA TRANSFER UMUM-DANA BAGI HASIL	-	1. Peningkatan daya saing sumber daya manusia yang mendorong penyerapan tenaga kerja 1. Peningkatan Pemerataan Kesejahteraan Sosial yang Adil dan Inklusif	-	236.700.000,00	SMP NEGERI 2 PENAJAM PASER UTARA		
						SMP NEGERI 3 PENAJAM PASER UTARA					272.875.000,00							327.450.000,00			
	1					URUSAN PEMERINTAHAN WAJIB YANG BERKAITAN DENGAN PELAYANAN DASAR					272.875.000,00								327.450.000,00		
	1	01				URUSAN PEMERINTAHAN BIDANG PENDIDIKAN					272.875.000,00								327.450.000,00		

No	Kode					Urusan / Bidang Urusan / Program / Kegiatan / Sub Kegiatan	Indikator Program / Kegiatan / Sub Kegiatan	Target Akhir Periode Renstra OPD	Realisasi Capaian RENJA OPD Tahun 2022	Prakiraan Capaian Target RENJA OPD Tahun 2023	Capaian Kinerja Dan Kerangka Pendanaan						Kelompok Sasaran	Prakiraan Maju Rencana Tahun 2023		Perangkat Daerah Penanggung Jawab	
											Target 2024	Pagu Indikatif (Rp)	Lokasi	Sumber Dana	Prioritas			Target	Pagu Indikatif (Rp)		
															Nasional	Daerah					
109	1	01	02			PROGRAM PENGELOLAAN PENDIDIKAN	Angka Kelulusan (AL) SD/MI Angka Kelulusan (AL) SMP/MTs Angka Melanjutkan (AM) dari SD/MI ke SMP/MTs Angka Melek Huruf Penduduk Usia 15-24 Tahun, Perempuan dan laki-laki Angka Partisipasi Sekolah (APS) SD/MI/Paket A Angka Partisipasi Sekolah (APS) SMP/MTs/Paket B Angka Partisipasi Kasar (APK) PAUD Angka Partisipasi Kasar (APK) SD/MI/Paket A Angka Partisipasi Kasar (APK) SMP/MTs/Paket B Angka Partisipasi Murni (APM) SD/MI/Paket A Angka Partisipasi Murni (APM) SMP/MTs/Paket B Angka Putus Sekolah (APS) SD/MI Angka Putus Sekolah (APS) SMP/MTs Penduduk yang berusia >15 Tahun Melek Huruf (Tidak Buta Aksara) Persentase Guru Penggerak Jenjang PAUD Persentase Guru Penggerak Jenjang SD/MI Persentase Guru Penggerak Jenjang SMP/MTs Persentase Implementasi Kurikulum Merdeka Jenjang PAUD Persentase Implementasi Kurikulum Merdeka Jenjang SD/MI Persentase Implementasi Kurikulum Merdeka Jenjang SMP/MTs Persentase Sekolah Penggerak Jenjang PAUD Persentase Sekolah Penggerak Jenjang SD/MI Persentase Sekolah Penggerak Jenjang SMP/MTs Proporsi murid kelas 1 yang berhasil menamatkan Sekolah Dasar Rasio Guru/Murid Per Kelas Rata-Rata Sekolah Dasar Rasio Guru/Murid Sekolah Pendidikan Dasar Sekolah Pendidikan SD/MI Kondisi Bangunan Baik Sekolah Pendidikan SMP/MTs Kondisi Bangunan Baik	97Persen 100Persen 100Persen 100Persen 13Persen 11Persen 7,24Persen 100Persen 0Persen 0Persen 97Persen 100Persen 100Persen 0Persen 84Persen 99Persen 99Persen 100Persen 100Persen 100Persen 99,5Persen 96Persen 6,1Rasio 6,1Rasio 100Persen 24Persen 14Persen 12,82Persen 100Persen					100 Persen 100 Persen 100 Persen 100 Persen 100 Persen 97 Persen 97 Persen 82 Persen 100 Persen 100 Persen 95 Persen 95 Persen 0 Persen 0 Persen 100 Persen 4,83 Persen 7 Persen 9 Persen 100 Persen 100 Persen 100 Persen 6,41 Persen 10 Persen 20 Persen 100 Persen 6,1 Rasio 6,1 Rasio 95 Persen 99 Persen	272.875.000,00					96Persen 100Persen 100Persen 100Persen 100Persen 11Persen 9Persen 6,44Persen 100Persen 0Persen 0Persen 96Persen 100Persen 100Persen 83Persen 98Persen 98Persen 100Persen 100Persen 100Persen 99,5Persen 95,5Persen 6,1Rasio 6,1Rasio 100Persen 22Persen 12Persen 9,61Persen 100Persen	327.450.000,00	



No	Kode					Urusan / Bidang Urusan / Program / Kegiatan / Sub Kegiatan	Indikator Program / Kegiatan / Sub Kegiatan	Target Akhir Periode Renstra OPD	Realisasi Capaian RENJA OPD Tahun 2022	Prakiraan Capaian Target RENJA OPD Tahun 2023	Capaian Kinerja Dan Kerangka Pendanaan						Kelompok Sasaran	Prakiraan Maju Rencana Tahun 2023		Perangkat Daerah Penanggung Jawab		
											Target 2024	Pagu Indikatif (Rp)	Lokasi	Sumber Dana	Prioritas			Target	Pagu Indikatif (Rp)			
															Nasional	Daerah						
	1	01	02	2.02		Pengelolaan Pendidikan Sekolah Menengah Pertama	Angka Kelulusan (AL) SMP/MTs Angka Melanjutkan (AM) dari SD/MI ke SMP/MTs Angka Partisipasi Kasar (APK) SMP/MTs/Paket B Angka Partisipasi Murni (APM) SMP/MTs/Paket B Angka Partisipasi Peserta Didik Angka Partisipasi Sekolah (APS) SMP/MTs/Paket B Angka Putus Sekolah (APS) SMP/MTs Persentase Guru Penggerak Jenjang SMP/ Mts Persentase Implementasi Kurikulum Merdeka Jenjang SMP/MTs Persentase Sekolah Penggerak Jenjang SMP/ MTs	0% 99% 94% 24% 97% 100% 13% 100% 100% 100%			100 % 100 % 100 % 95 % 91 % 97 % 0 % 9 % 100 % 20 %	272.875.000,00			-	1. Peningkatan daya saing sumber daya manusia yang mendorong penyerapan tenaga kerja 1. Peningkatan Pemerataan Kesejahteraan Sosial yang Adil dan Inklusif	-	0% 98% 92% 22% 96% 100% 11% 100% 100% 100%	327.450.000,00			
	1	01	02	2.02	0032	Penyediaan Biaya Personil Peserta Didik Sekolah Menengah Pertama																
							Jumlah Peserta didik Sekolah Menengah Pertama yang Menerima Biaya Personil Peserta Didik				461 Peserta Didik	272.875.000,00	- Kab. Penajam Paser Utara, Semua Kecamatan, Semua Kel/Desa	DANA TRANSFER UMUM-DANA BAGI HASIL	-	1. Peningkatan daya saing sumber daya manusia yang mendorong penyerapan tenaga kerja 1. Peningkatan Pemerataan Kesejahteraan Sosial yang Adil dan Inklusif	-		327.450.000,00	SMP NEGERI 3 PENAJAM PASER UTARA		
						SMP NEGERI 4 PENAJAM PASER UTARA						159.750.000,00							191.700.000,00			
	1					URUSAN PEMERINTAHAN WAJIB YANG BERKAITAN DENGAN PELAYANAN DASAR						159.750.000,00							191.700.000,00			
	1	01				URUSAN PEMERINTAHAN BIDANG PENDIDIKAN						159.750.000,00							191.700.000,00			

No	Kode					Urusan / Bidang Urusan / Program / Kegiatan / Sub Kegiatan	Indikator Program / Kegiatan / Sub Kegiatan	Target Akhir Periode Renstra OPD	Realisasi Capaian RENJA OPD Tahun 2022	Prakiraan Capaian Target RENJA OPD Tahun 2023	Capaian Kinerja Dan Kerangka Pendanaan						Kelompok Sasaran	Prakiraan Maju Rencana Tahun 2023		Perangkat Daerah Penanggung Jawab	
											Target 2024	Pagu Indikatif (Rp)	Lokasi	Sumber Dana	Prioritas			Target	Pagu Indikatif (Rp)		
															Nasional	Daerah					
110	1	01	02			PROGRAM PENGELOLAAN PENDIDIKAN	Angka Kelulusan (AL) SD/MI Angka Kelulusan (AL) SMP/MTs Angka Melanjutkan (AM) dari SD/MI ke SMP/MTs Angka Melek Huruf Penduduk Usia 15-24 Tahun, Perempuan dan laki-laki Angka Partisipasi Sekolah (APS) SD/MI/Paket A Angka Partisipasi Sekolah (APS) SMP/MTs/Paket B Angka Partisipasi Kasar (APK) PAUD Angka Partisipasi Kasar (APK) SD/MI/Paket A Angka Partisipasi Kasar (APK) SMP/MTs/Paket B Angka Partisipasi Murni (APM) SD/MI/Paket A Angka Partisipasi Murni (APM) SMP/MTs/Paket B Angka Putus Sekolah (APS) SD/MI Angka Putus Sekolah (APS) SMP/MTs Penduduk yang berusia >15 Tahun Melek Huruf (Tidak Buta Aksara) Persentase Guru Penggerak Jenjang PAUD Persentase Guru Penggerak Jenjang SD/MI Persentase Guru Penggerak Jenjang SMP/MTs Persentase Implementasi Kurikulum Merdeka Jenjang PAUD Persentase Implementasi Kurikulum Merdeka Jenjang SD/MI Persentase Implementasi Kurikulum Merdeka Jenjang SMP/MTs Persentase Sekolah Penggerak Jenjang PAUD Persentase Sekolah Penggerak Jenjang SD/MI Persentase Sekolah Penggerak Jenjang SMP/MTs Proporsi murid kelas 1 yang berhasil menamatkan Sekolah Dasar Rasio Guru/Murid Per Kelas Rata-Rata Sekolah Dasar Rasio Guru/Murid Sekolah Pendidikan Dasar Sekolah Pendidikan SD/MI Kondisi Bangunan Baik Sekolah Pendidikan SMP/MTs Kondisi Bangunan Baik	97Persen 100Persen 100Persen 100Persen 13Persen 11Persen 7,24Persen 100Persen 0Persen 0Persen 97Persen 100Persen 100Persen 0Persen 84Persen 99Persen 99Persen 100Persen 100Persen 100Persen 99,5Persen 96Persen 6,1Rasio 6,1Rasio 100Persen 24Persen 14Persen 12,82Persen 100Persen					100 Persen 100 Persen 100 Persen 100 Persen 100 Persen 97 Persen 97 Persen 82 Persen 100 Persen 100 Persen 95 Persen 95 Persen 0 Persen 0 Persen 100 Persen 4,83 Persen 7 Persen 9 Persen 100 Persen 100 Persen 100 Persen 99,5Persen 96Persen 6,1Rasio 6,1Rasio 100Persen 20 Persen 100 Persen 6,1 Rasio 6,1 Rasio 95 Persen 99 Persen	159.750.000,00					96Persen 100Persen 100Persen 100Persen 100Persen 11Persen 9Persen 6,44Persen 100Persen 0Persen 0Persen 96Persen 100Persen 100Persen 83Persen 98Persen 98Persen 100Persen 100Persen 100Persen 99,5Persen 95,5Persen 6,1Rasio 6,1Rasio 100Persen 22Persen 12Persen 9,61Persen 100Persen	191.700.000,00	

No	Kode					Urusan / Bidang Urusan / Program / Kegiatan / Sub Kegiatan	Indikator Program / Kegiatan / Sub Kegiatan	Target Akhir Periode Renstra OPD	Realisasi Capaian RENJA OPD Tahun 2022	Prakiraan Capaian Target RENJA OPD Tahun 2023	Capaian Kinerja Dan Kerangka Pendanaan						Kelompok Sasaran	Prakiraan Maju Rencana Tahun 2023		Perangkat Daerah Penanggung Jawab		
											Target 2024	Pagu Indikatif (Rp)	Lokasi	Sumber Dana	Prioritas			Target	Pagu Indikatif (Rp)			
															Nasional	Daerah						
	1	01	02	2.02		Pengelolaan Pendidikan Sekolah Menengah Pertama	Angka Kelulusan (AL) SMP/MTs Angka Melanjutkan (AM) dari SD/MI ke SMP/MTs Angka Partisipasi Kasar (APK) SMP/MTs/Paket B Angka Partisipasi Murni (APM) SMP/MTs/Paket B Angka Partisipasi Peserta Didik Angka Partisipasi Sekolah (APS) SMP/MTs/Paket B Angka Putus Sekolah (APS) SMP/MTs Persentase Guru Penggerak Jenjang SMP/ Mts Persentase Implementasi Kurikulum Merdeka Jenjang SMP/MTs Persentase Sekolah Penggerak Jenjang SMP/ MTs	0% 99% 94% 24% 97% 100% 13% 100% 100% 100%			100 % 100 % 100 % 95 % 91 % 97 % 0 % 9 % 100 % 20 %	159.750.000,00			-	1. Peningkatan daya saing sumber daya manusia yang mendorong penyerapan tenaga kerja 1. Peningkatan Pemerataan Kesejahteraan Sosial yang Adil dan Inklusif	-	0% 98% 92% 22% 96% 100% 11% 100% 100% 100%	191.700.000,00			
	1	01	02	2.02	0032	Penyediaan Biaya Personil Peserta Didik Sekolah Menengah Pertama																
							Jumlah Peserta didik Sekolah Menengah Pertama yang Menerima Biaya Personil Peserta Didik				346 Peserta Didik	159.750.000,00	- Kab. Penajam Paser Utara, Semua Kecamatan, Semua Kel/Desa	DANA TRANSFER UMUM-DANA BAGI HASIL	-	1. Peningkatan daya saing sumber daya manusia yang mendorong penyerapan tenaga kerja 1. Peningkatan Pemerataan Kesejahteraan Sosial yang Adil dan Inklusif	-		191.700.000,00	SMP NEGERI 4 PENAJAM PASER UTARA		
						SMP NEGERI 5 PENAJAM PASER UTARA						204.000.000,00							244.800.000,00			
	1					URUSAN PEMERINTAHAN WAJIB YANG BERKAITAN DENGAN PELAYANAN DASAR						204.000.000,00							244.800.000,00			
	1	01				URUSAN PEMERINTAHAN BIDANG PENDIDIKAN						204.000.000,00							244.800.000,00			

No	Kode					Urusan / Bidang Urusan / Program / Kegiatan / Sub Kegiatan	Indikator Program / Kegiatan / Sub Kegiatan	Target Akhir Periode Renstra OPD	Realisasi Capaian RENJA OPD Tahun 2022	Prakiraan Capaian Target RENJA OPD Tahun 2023	Capaian Kinerja Dan Kerangka Pendanaan						Kelompok Sasaran	Prakiraan Maju Rencana Tahun 2023		Perangkat Daerah Penanggung Jawab	
											Target 2024	Pagu Indikatif (Rp)	Lokasi	Sumber Dana	Prioritas			Target	Pagu Indikatif (Rp)		
															Nasional	Daerah					
111	1	01	02			PROGRAM PENGELOLAAN PENDIDIKAN	Angka Kelulusan (AL) SD/MI Angka Kelulusan (AL) SMP/MTs Angka Melanjutkan (AM) dari SD/MI ke SMP/MTs Angka Melek Huruf Penduduk Usia 15-24 Tahun, Perempuan dan laki-laki Angka Partisipasi Sekolah (APS) SD/MI/Paket A Angka Partisipasi Sekolah (APS) SMP/MTs/Paket B Angka Partisipasi Kasar (APK) PAUD Angka Partisipasi Kasar (APK) SD/MI/Paket A Angka Partisipasi Kasar (APK) SMP/MTs/Paket B Angka Partisipasi Murni (APM) SD/MI/Paket A Angka Partisipasi Murni (APM) SMP/MTs/Paket B Angka Putus Sekolah (APS) SD/MI Angka Putus Sekolah (APS) SMP/MTs Penduduk yang berusia >15 Tahun Melek Huruf (Tidak Buta Aksara) Persentase Guru Penggerak Jenjang PAUD Persentase Guru Penggerak Jenjang SD/MI Persentase Guru Penggerak Jenjang SMP/MTs Persentase Implementasi Kurikulum Merdeka Jenjang PAUD Persentase Implementasi Kurikulum Merdeka Jenjang SD/MI Persentase Implementasi Kurikulum Merdeka Jenjang SMP/MTs Persentase Sekolah Penggerak Jenjang PAUD Persentase Sekolah Penggerak Jenjang SD/MI Persentase Sekolah Penggerak Jenjang SMP/MTs Proporsi murid kelas 1 yang berhasil menamatkan Sekolah Dasar Rasio Guru/Murid Per Kelas Rata-Rata Sekolah Dasar Rasio Guru/Murid Sekolah Pendidikan Dasar Sekolah Pendidikan SD/MI Kondisi Bangunan Baik Sekolah Pendidikan SMP/MTs Kondisi Bangunan Baik	97Persen 100Persen 100Persen 100Persen 13Persen 11Persen 7,24Persen 100Persen 0Persen 0Persen 97Persen 100Persen 100Persen 0Persen 84Persen 99Persen 99Persen 100Persen 100Persen 100Persen 99,5Persen 96Persen 6,1Rasio 6,1Rasio 100Persen 24Persen 14Persen 12,82Persen 100Persen					100 Persen 100 Persen 100 Persen 100 Persen 100 Persen 97 Persen 97 Persen 82 Persen 100 Persen 100 Persen 95 Persen 95 Persen 0 Persen 0 Persen 100 Persen 4,83 Persen 7 Persen 9 Persen 100 Persen 100 Persen 100 Persen 99,5Persen 96Persen 6,1Rasio 6,1Rasio 100Persen 20 Persen 100 Persen 6,1 Rasio 6,1 Rasio 95 Persen 99 Persen	204.000.000,00					96Persen 100Persen 100Persen 100Persen 100Persen 11Persen 9Persen 6,44Persen 100Persen 0Persen 0Persen 96Persen 100Persen 100Persen 83Persen 98Persen 98Persen 100Persen 100Persen 100Persen 99,5Persen 95,5Persen 6,1Rasio 6,1Rasio 100Persen 22Persen 12Persen 9,61Persen 100Persen	244.800.000,00	

No	Kode					Urusan / Bidang Urusan / Program / Kegiatan / Sub Kegiatan	Indikator Program / Kegiatan / Sub Kegiatan	Target Akhir Periode Renstra OPD	Realisasi Capaian RENJA OPD Tahun 2022	Prakiraan Capaian Target RENJA OPD Tahun 2023	Capaian Kinerja Dan Kerangka Pendanaan						Kelompok Sasaran	Prakiraan Maju Rencana Tahun 2023		Perangkat Daerah Penanggung Jawab		
											Target 2024	Pagu Indikatif (Rp)	Lokasi	Sumber Dana	Prioritas			Target	Pagu Indikatif (Rp)			
															Nasional	Daerah						
	1	01	02	2.02		Pengelolaan Pendidikan Sekolah Menengah Pertama	Angka Kelulusan (AL) SMP/MTs Angka Melanjutkan (AM) dari SD/MI ke SMP/MTs Angka Partisipasi Kasar (APK) SMP/MTs/Paket B Angka Partisipasi Murni (APM) SMP/MTs/Paket B Angka Partisipasi Peserta Didik Angka Partisipasi Sekolah (APS) SMP/MTs/Paket B Angka Putus Sekolah (APS) SMP/MTs Persentase Guru Penggerak Jenjang SMP/ Mts Persentase Implementasi Kurikulum Merdeka Jenjang SMP/MTs Persentase Sekolah Penggerak Jenjang SMP/ MTs	0% 99% 94% 24% 97% 100% 13% 100% 100% 100%			100 % 100 % 100 % 95 % 91 % 97 % 0 % 9 % 100 % 20 %	204.000.000,00			-	1. Peningkatan daya saing sumber daya manusia yang mendorong penyerapan tenaga kerja 1. Peningkatan Pemerataan Kesejahteraan Sosial yang Adil dan Inklusif	-	0% 98% 92% 22% 96% 100% 11% 100% 100% 100%	244.800.000,00			
	1	01	02	2.02	0032	Penyediaan Biaya Personil Peserta Didik Sekolah Menengah Pertama																
							Jumlah Peserta didik Sekolah Menengah Pertama yang Menerima Biaya Personil Peserta Didik				544 Peserta Didik	204.000.000,00	- Kab. Penajam Paser Utara, Semua Kecamatan, Semua Kel/Desa	DANA TRANSFER UMUM-DANA BAGI HASIL	-	1. Peningkatan daya saing sumber daya manusia yang mendorong penyerapan tenaga kerja 1. Peningkatan Pemerataan Kesejahteraan Sosial yang Adil dan Inklusif	-		244.800.000,00	SMP NEGERI 5 PENAJAM PASER UTARA		
						SMP NEGERI 6 PENAJAM PASER UTARA						63.750.000,00							63.750.000,00			
	1					URUSAN PEMERINTAHAN WAJIB YANG BERKAITAN DENGAN PELAYANAN DASAR						63.750.000,00							63.750.000,00			
	1	01				URUSAN PEMERINTAHAN BIDANG PENDIDIKAN						63.750.000,00							63.750.000,00			

No	Kode					Urusan / Bidang Urusan / Program / Kegiatan / Sub Kegiatan	Indikator Program / Kegiatan / Sub Kegiatan	Target Akhir Periode Renstra OPD	Realisasi Capaian RENJA OPD Tahun 2022	Prakiraan Capaian Target RENJA OPD Tahun 2023	Capaian Kinerja Dan Kerangka Pendanaan						Kelompok Sasaran	Prakiraan Maju Rencana Tahun 2023		Perangkat Daerah Penanggung Jawab	
											Target 2024	Pagu Indikatif (Rp)	Lokasi	Sumber Dana	Prioritas			Target	Pagu Indikatif (Rp)		
															Nasional	Daerah					
112	1	01	02			PROGRAM PENGELOLAAN PENDIDIKAN	Angka Kelulusan (AL) SD/MI Angka Kelulusan (AL) SMP/MTs Angka Melanjutkan (AM) dari SD/MI ke SMP/MTs Angka Melek Huruf Penduduk Usia 15-24 Tahun, Perempuan dan laki-laki Angka Partisipasi Sekolah (APS) SD/MI/Paket A Angka Partisipasi Sekolah (APS) SMP/MTs/Paket B Angka Partisipasi Kasar (APK) PAUD Angka Partisipasi Kasar (APK) SD/MI/Paket A Angka Partisipasi Kasar (APK) SMP/MTs/Paket B Angka Partisipasi Murni (APM) SD/MI/Paket A Angka Partisipasi Murni (APM) SMP/MTs/Paket B Angka Putus Sekolah (APS) SD/MI Angka Putus Sekolah (APS) SMP/MTs Penduduk yang berusia >15 Tahun Melek Huruf (Tidak Buta Aksara) Persentase Guru Penggerak Jenjang PAUD Persentase Guru Penggerak Jenjang SD/MI Persentase Guru Penggerak Jenjang SMP/MTs Persentase Implementasi Kurikulum Merdeka Jenjang PAUD Persentase Implementasi Kurikulum Merdeka Jenjang SD/MI Persentase Implementasi Kurikulum Merdeka Jenjang SMP/MTs Persentase Sekolah Penggerak Jenjang PAUD Persentase Sekolah Penggerak Jenjang SD/MI Persentase Sekolah Penggerak Jenjang SMP/MTs Proporsi murid kelas 1 yang berhasil menamatkan Sekolah Dasar Rasio Guru/Murid Per Kelas Rata-Rata Sekolah Dasar Rasio Guru/Murid Sekolah Pendidikan Dasar Sekolah Pendidikan SD/MI Kondisi Bangunan Baik Sekolah Pendidikan SMP/MTs Kondisi Bangunan Baik	97Persen 100Persen 100Persen 100Persen 13Persen 11Persen 7,24Persen 100Persen 0Persen 0Persen 97Persen 100Persen 100Persen 0Persen 84Persen 99Persen 99Persen 100Persen 100Persen 100Persen 99,5Persen 96Persen 6,1Rasio 6,1Rasio 100Persen 24Persen 14Persen 12,82Persen 100Persen					100 Persen 100 Persen 100 Persen 100 Persen 100 Persen 97 Persen 97 Persen 82 Persen 100 Persen 100 Persen 95 Persen 95 Persen 0 Persen 0 Persen 100 Persen 4,83 Persen 7 Persen 9 Persen 100 Persen 100 Persen 100 Persen 99,5Persen 100 Persen 6,41 Persen 10 Persen 20 Persen 100 Persen 6,1 Rasio 6,1 Rasio 95 Persen 99 Persen	63.750.000,00					96Persen 100Persen 100Persen 100Persen 100Persen 11Persen 9Persen 6,44Persen 100Persen 0Persen 0Persen 96Persen 100Persen 100Persen 83Persen 98Persen 98Persen 100Persen 100Persen 100Persen 99,5Persen 95,5Persen 6,1Rasio 6,1Rasio 100Persen 22Persen 12Persen 9,61Persen 100Persen	63.750.000,00	

No	Kode					Urusan / Bidang Urusan / Program / Kegiatan / Sub Kegiatan	Indikator Program / Kegiatan / Sub Kegiatan	Target Akhir Periode Renstra OPD	Realisasi Capaian RENJA OPD Tahun 2022	Prakiraan Capaian Target RENJA OPD Tahun 2023	Capaian Kinerja Dan Kerangka Pendanaan						Kelompok Sasaran	Prakiraan Maju Rencana Tahun 2023		Perangkat Daerah Penanggung Jawab		
											Target 2024	Pagu Indikatif (Rp)	Lokasi	Sumber Dana	Prioritas			Target	Pagu Indikatif (Rp)			
															Nasional	Daerah						
	1	01	02	2.02		Pengelolaan Pendidikan Sekolah Menengah Pertama	Angka Kelulusan (AL) SMP/MTs Angka Melanjutkan (AM) dari SD/MI ke SMP/MTs Angka Partisipasi Kasar (APK) SMP/MTs/Paket B Angka Partisipasi Murni (APM) SMP/MTs/Paket B Angka Partisipasi Peserta Didik Angka Partisipasi Sekolah (APS) SMP/MTs/Paket B Angka Putus Sekolah (APS) SMP/MTs Persentase Guru Penggerak Jenjang SMP/ Mts Persentase Implementasi Kurikulum Merdeka Jenjang SMP/MTs Persentase Sekolah Penggerak Jenjang SMP/ MTs	0% 99% 94% 24% 97% 100% 13% 100% 100% 100%			100 % 100 % 100 % 95 % 91 % 97 % 0 % 9 % 100 % 20 %	63.750.000,00			-	1. Peningkatan daya saing sumber daya manusia yang mendorong penyerapan tenaga kerja 1. Peningkatan Pemerataan Kesejahteraan Sosial yang Adil dan Inklusif	-	0% 98% 92% 22% 96% 100% 11% 100% 100% 100%	63.750.000,00			
	1	01	02	2.02	0032	Penyediaan Biaya Personil Peserta Didik Sekolah Menengah Pertama																
							Jumlah Peserta didik Sekolah Menengah Pertama yang Menerima Biaya Personil Peserta Didik				170 Peserta Didik	63.750.000,00	- Kab. Penajam Paser Utara, Semua Kecamatan, Semua Kel/Desa	DANA TRANSFER UMUM-DANA BAGI HASIL	-	1. Peningkatan daya saing sumber daya manusia yang mendorong penyerapan tenaga kerja 1. Peningkatan Pemerataan Kesejahteraan Sosial yang Adil dan Inklusif	-	63.750.000,00		SMP NEGERI 6 PENAJAM PASER UTARA		
						SMP NEGERI 7 PENAJAM PASER UTARA						107.625.000,00							129.150.000,00			
	1					URUSAN PEMERINTAHAN WAJIB YANG BERKAITAN DENGAN PELAYANAN DASAR						107.625.000,00							129.150.000,00			
	1	01				URUSAN PEMERINTAHAN BIDANG PENDIDIKAN						107.625.000,00							129.150.000,00			

No	Kode					Urusan / Bidang Urusan / Program / Kegiatan / Sub Kegiatan	Indikator Program / Kegiatan / Sub Kegiatan	Target Akhir Periode Renstra OPD	Realisasi Capaian RENJA OPD Tahun 2022	Prakiraan Capaian Target RENJA OPD Tahun 2023	Capaian Kinerja Dan Kerangka Pendanaan						Kelompok Sasaran	Prakiraan Maju Rencana Tahun 2023		Perangkat Daerah Penanggung Jawab	
											Target 2024	Pagu Indikatif (Rp)	Lokasi	Sumber Dana	Prioritas			Target	Pagu Indikatif (Rp)		
															Nasional	Daerah					
113	1	01	02			PROGRAM PENGELOLAAN PENDIDIKAN	Angka Kelulusan (AL) SD/MI Angka Kelulusan (AL) SMP/MTs Angka Melanjutkan (AM) dari SD/MI ke SMP/MTs Angka Melek Huruf Penduduk Usia 15-24 Tahun, Perempuan dan laki-laki Angka Partisipasi Sekolah (APS) SD/MI/Paket A Angka Partisipasi Sekolah (APS) SMP/MTs/Paket B Angka Partisipasi Kasar (APK) PAUD Angka Partisipasi Kasar (APK) SD/MI/Paket A Angka Partisipasi Kasar (APK) SMP/MTs/Paket B Angka Partisipasi Murni (APM) SD/MI/Paket A Angka Partisipasi Murni (APM) SMP/MTs/Paket B Angka Putus Sekolah (APS) SD/MI Angka Putus Sekolah (APS) SMP/MTs Penduduk yang berusia >15 Tahun Melek Huruf (Tidak Buta Aksara) Persentase Guru Penggerak Jenjang PAUD Persentase Guru Penggerak Jenjang SD/MI Persentase Guru Penggerak Jenjang SMP/MTs Persentase Implementasi Kurikulum Merdeka Jenjang PAUD Persentase Implementasi Kurikulum Merdeka Jenjang SD/MI Persentase Implementasi Kurikulum Merdeka Jenjang SMP/MTs Persentase Sekolah Penggerak Jenjang PAUD Persentase Sekolah Penggerak Jenjang SD/MI Persentase Sekolah Penggerak Jenjang SMP/MTs Proporsi murid kelas 1 yang berhasil menamatkan Sekolah Dasar Rasio Guru/Murid Per Kelas Rata-Rata Sekolah Dasar Rasio Guru/Murid Sekolah Pendidikan Dasar Sekolah Pendidikan SD/MI Kondisi Bangunan Baik Sekolah Pendidikan SMP/MTs Kondisi Bangunan Baik	97Persen 100Persen 100Persen 100Persen 13Persen 11Persen 7,24Persen 100Persen 0Persen 0Persen 97Persen 100Persen 100Persen 0Persen 84Persen 99Persen 99Persen 100Persen 100Persen 100Persen 99,5Persen 96Persen 6,1Rasio 6,1Rasio 100Persen 24Persen 14Persen 12,82Persen 100Persen					100 Persen 100 Persen 100 Persen 100 Persen 100 Persen 97 Persen 97 Persen 82 Persen 100 Persen 100 Persen 95 Persen 95 Persen 0 Persen 0 Persen 100 Persen 4,83 Persen 7 Persen 9 Persen 100 Persen 100 Persen 100 Persen 99,5Persen 96Persen 6,1Rasio 6,1Rasio 100Persen 20 Persen 100 Persen 6,1 Rasio 6,1 Rasio 95 Persen 99 Persen	107.625.000,00					96Persen 100Persen 100Persen 100Persen 100Persen 11Persen 9Persen 6,44Persen 100Persen 0Persen 0Persen 96Persen 100Persen 100Persen 83Persen 98Persen 98Persen 100Persen 100Persen 100Persen 99,5Persen 95,5Persen 6,1Rasio 6,1Rasio 100Persen 22Persen 12Persen 9,61Persen 100Persen	129.150.000,00	



No	Kode					Urusan / Bidang Urusan / Program / Kegiatan / Sub Kegiatan	Indikator Program / Kegiatan / Sub Kegiatan	Target Akhir Periode Renstra OPD	Realisasi Capaian RENJA OPD Tahun 2022	Prakiraan Capaian Target RENJA OPD Tahun 2023	Capaian Kinerja Dan Kerangka Pendanaan						Kelompok Sasaran	Prakiraan Maju Rencana Tahun 2023		Perangkat Daerah Penanggung Jawab		
											Target 2024	Pagu Indikatif (Rp)	Lokasi	Sumber Dana	Prioritas			Target	Pagu Indikatif (Rp)			
															Nasional	Daerah						
	1	01	02	2.02		Pengelolaan Pendidikan Sekolah Menengah Pertama	Angka Kelulusan (AL) SMP/MTs Angka Melanjutkan (AM) dari SD/MI ke SMP/MTs Angka Partisipasi Kasar (APK) SMP/MTs/Paket B Angka Partisipasi Murni (APM) SMP/MTs/Paket B Angka Partisipasi Peserta Didik Angka Partisipasi Sekolah (APS) SMP/MTs/Paket B Angka Putus Sekolah (APS) SMP/MTs Persentase Guru Penggerak Jenjang SMP/ Mts Persentase Implementasi Kurikulum Merdeka Jenjang SMP/MTs Persentase Sekolah Penggerak Jenjang SMP/ MTs	0% 99% 94% 24% 97% 100% 13% 100% 100% 100%			100 % 100 % 100 % 95 % 91 % 97 % 0 % 9 % 100 % 20 %	107.625.000,00			-	1. Peningkatan daya saing sumber daya manusia yang mendorong penyerapan tenaga kerja 1. Peningkatan Pemerataan Kesejahteraan Sosial yang Adil dan Inklusif	-	0% 98% 92% 22% 96% 100% 11% 100% 100% 100%	129.150.000,00			
	1	01	02	2.02	0032	Penyediaan Biaya Personil Peserta Didik Sekolah Menengah Pertama																
							Jumlah Peserta didik Sekolah Menengah Pertama yang Menerima Biaya Personil Peserta Didik				287 Peserta Didik	107.625.000,00	- Kab. Penajam Paser Utara, Semua Kecamatan, Semua Kel/Desa	DANA TRANSFER UMUM-DANA BAGI HASIL	-	1. Peningkatan daya saing sumber daya manusia yang mendorong penyerapan tenaga kerja 1. Peningkatan Pemerataan Kesejahteraan Sosial yang Adil dan Inklusif	-		129.150.000,00	SMP NEGERI 7 PENAJAM PASER UTARA		
						SMP NEGERI 8 PENAJAM PASER UTARA						80.625.000,00							96.750.000,00			
	1					URUSAN PEMERINTAHAN WAJIB YANG BERKAITAN DENGAN PELAYANAN DASAR						80.625.000,00							96.750.000,00			
	1	01				URUSAN PEMERINTAHAN BIDANG PENDIDIKAN						80.625.000,00							96.750.000,00			

No	Kode					Urusan / Bidang Urusan / Program / Kegiatan / Sub Kegiatan	Indikator Program / Kegiatan / Sub Kegiatan	Target Akhir Periode Renstra OPD	Realisasi Capaian RENJA OPD Tahun 2022	Prakiraan Capaian Target RENJA OPD Tahun 2023	Capaian Kinerja Dan Kerangka Pendanaan						Kelompok Sasaran	Prakiraan Maju Rencana Tahun 2023		Perangkat Daerah Penanggung Jawab	
											Target 2024	Pagu Indikatif (Rp)	Lokasi	Sumber Dana	Prioritas			Target	Pagu Indikatif (Rp)		
															Nasional	Daerah					
114	1	01	02			PROGRAM PENGELOLAAN PENDIDIKAN	Angka Kelulusan (AL) SD/MI Angka Kelulusan (AL) SMP/MTs Angka Melanjutkan (AM) dari SD/MI ke SMP/MTs Angka Melek Huruf Penduduk Usia 15-24 Tahun, Perempuan dan laki-laki Angka Partisipasi Sekolah (APS) SD/MI/Paket A Angka Partisipasi Sekolah (APS) SMP/MTs/Paket B Angka Partisipasi Kasar (APK) PAUD Angka Partisipasi Kasar (APK) SD/MI/Paket A Angka Partisipasi Kasar (APK) SMP/MTs/Paket B Angka Partisipasi Murni (APM) SD/MI/Paket A Angka Partisipasi Murni (APM) SMP/MTs/Paket B Angka Putus Sekolah (APS) SD/MI Angka Putus Sekolah (APS) SMP/MTs Penduduk yang berusia >15 Tahun Melek Huruf (Tidak Buta Aksara) Persentase Guru Penggerak Jenjang PAUD Persentase Guru Penggerak Jenjang SD/MI Persentase Guru Penggerak Jenjang SMP/MTs Persentase Implementasi Kurikulum Merdeka Jenjang PAUD Persentase Implementasi Kurikulum Merdeka Jenjang SD/MI Persentase Implementasi Kurikulum Merdeka Jenjang SMP/MTs Persentase Sekolah Penggerak Jenjang PAUD Persentase Sekolah Penggerak Jenjang SD/MI Persentase Sekolah Penggerak Jenjang SMP/MTs Proporsi murid kelas 1 yang berhasil menamatkan Sekolah Dasar Rasio Guru/Murid Per Kelas Rata-Rata Sekolah Dasar Rasio Guru/Murid Sekolah Pendidikan Dasar Sekolah Pendidikan SD/MI Kondisi Bangunan Baik Sekolah Pendidikan SMP/MTs Kondisi Bangunan Baik	97Persen 100Persen 100Persen 100Persen 13Persen 11Persen 7,24Persen 100Persen 0Persen 0Persen 97Persen 100Persen 100Persen 0Persen 84Persen 99Persen 99Persen 100Persen 100Persen 100Persen 99,5Persen 96Persen 6,1Rasio 6,1Rasio 100Persen 24Persen 14Persen 12,82Persen 100Persen					100 Persen 100 Persen 100 Persen 100 Persen 100 Persen 97 Persen 97 Persen 82 Persen 100 Persen 100 Persen 95 Persen 95 Persen 0 Persen 0 Persen 100 Persen 4,83 Persen 7 Persen 9 Persen 100 Persen 100 Persen 100 Persen 99,5Persen 96Persen 6,1Rasio 6,1Rasio 100Persen 20 Persen 100 Persen 6,1 Rasio 6,1 Rasio 95 Persen 99 Persen	80.625.000,00					96Persen 100Persen 100Persen 100Persen 100Persen 11Persen 9Persen 6,44Persen 100Persen 0Persen 0Persen 96Persen 100Persen 100Persen 83Persen 98Persen 98Persen 100Persen 100Persen 100Persen 99,5Persen 95,5Persen 6,1Rasio 6,1Rasio 100Persen 22Persen 12Persen 9,61Persen 100Persen	96.750.000,00	

No	Kode					Urusan / Bidang Urusan / Program / Kegiatan / Sub Kegiatan	Indikator Program / Kegiatan / Sub Kegiatan	Target Akhir Periode Renstra OPD	Realisasi Capaian RENJA OPD Tahun 2022	Prakiraan Capaian Target RENJA OPD Tahun 2023	Capaian Kinerja Dan Kerangka Pendanaan				Kelompok Sasaran	Prakiraan Maju Rencana Tahun 2023		Perangkat Daerah Penanggung Jawab			
											Target 2024	Pagu Indikatif (Rp)	Lokasi	Sumber Dana		Prioritas			Target	Pagu Indikatif (Rp)	
																Nasional	Daerah				
	1	01	02	2.02		Pengelolaan Pendidikan Sekolah Menengah Pertama	Angka Kelulusan (AL) SMP/MTs Angka Melanjutkan (AM) dari SD/MI ke SMP/MTs Angka Partisipasi Kasar (APK) SMP/MTs/Paket B Angka Partisipasi Murni (APM) SMP/MTs/Paket B Angka Partisipasi Peserta Didik Angka Partisipasi Sekolah (APS) SMP/MTs/Paket B Angka Putus Sekolah (APS) SMP/MTs Persentase Guru Penggerak Jenjang SMP/ Mts Persentase Implementasi Kurikulum Merdeka Jenjang SMP/MTs Persentase Sekolah Penggerak Jenjang SMP/ MTs	0% 99% 94% 24% 97% 100% 13% 100% 100% 100%			100 % 100 % 100 % 95 % 91 % 97 % 0 % 9 % 100 % 20 %	80.625.000,00			-	1. Peningkatan daya saing sumber daya manusia yang mendorong penyerapan tenaga kerja 1. Peningkatan Pemerataan Kesejahteraan Sosial yang Adil dan Inklusif	-	0% 98% 92% 22% 96% 100% 11% 100% 100% 100%	96.750.000,00		
	1	01	02	2.02	0032	Penyediaan Biaya Personil Peserta Didik Sekolah Menengah Pertama															
							Jumlah Peserta didik Sekolah Menengah Pertama yang Menerima Biaya Personil Peserta Didik				215 Peserta Didik	80.625.000,00	- Kab. Penajam Paser Utara, Semua Kecamatan, Semua Kel/Desa	DANA TRANSFER UMUM-DANA BAGI HASIL	-	1. Peningkatan daya saing sumber daya manusia yang mendorong penyerapan tenaga kerja 1. Peningkatan Pemerataan Kesejahteraan Sosial yang Adil dan Inklusif	-	96.750.000,00	SMP NEGERI 8 PENAJAM PASER UTARA		
						SMP NEGERI 9 PENAJAM PASER UTARA					200.875.000,00							241.050.000,00			
	1					URUSAN PEMERINTAHAN WAJIB YANG BERKAITAN DENGAN PELAYANAN DASAR					200.875.000,00								241.050.000,00		
	1	01				URUSAN PEMERINTAHAN BIDANG PENDIDIKAN					200.875.000,00								241.050.000,00		

No	Kode					Urusan / Bidang Urusan / Program / Kegiatan / Sub Kegiatan	Indikator Program / Kegiatan / Sub Kegiatan	Target Akhir Periode Renstra OPD	Realisasi Capaian RENJA OPD Tahun 2022	Prakiraan Capaian Target RENJA OPD Tahun 2023	Capaian Kinerja Dan Kerangka Pendanaan						Kelompok Sasaran	Prakiraan Maju Rencana Tahun 2023		Perangkat Daerah Penanggung Jawab	
											Target 2024	Pagu Indikatif (Rp)	Lokasi	Sumber Dana	Prioritas			Target	Pagu Indikatif (Rp)		
															Nasional	Daerah					
115	1	01	02			PROGRAM PENGELOLAAN PENDIDIKAN	Angka Kelulusan (AL) SD/MI Angka Kelulusan (AL) SMP/MTs Angka Melanjutkan (AM) dari SD/MI ke SMP/MTs Angka Melek Huruf Penduduk Usia 15-24 Tahun, Perempuan dan laki-laki Angka Partisipasi Sekolah (APS) SD/MI/Paket A Angka Partisipasi Sekolah (APS) SMP/MTs/Paket B Angka Partisipasi Kasar (APK) PAUD Angka Partisipasi Kasar (APK) SD/MI/Paket A Angka Partisipasi Kasar (APK) SMP/MTs/Paket B Angka Partisipasi Murni (APM) SD/MI/Paket A Angka Partisipasi Murni (APM) SMP/MTs/Paket B Angka Putus Sekolah (APS) SD/MI Angka Putus Sekolah (APS) SMP/MTs Penduduk yang berusia >15 Tahun Melek Huruf (Tidak Buta Aksara) Persentase Guru Penggerak Jenjang PAUD Persentase Guru Penggerak Jenjang SD/MI Persentase Guru Penggerak Jenjang SMP/MTs Persentase Implementasi Kurikulum Merdeka Jenjang PAUD Persentase Implementasi Kurikulum Merdeka Jenjang SD/MI Persentase Implementasi Kurikulum Merdeka Jenjang SMP/MTs Persentase Sekolah Penggerak Jenjang PAUD Persentase Sekolah Penggerak Jenjang SD/MI Persentase Sekolah Penggerak Jenjang SMP/MTs Proporsi murid kelas 1 yang berhasil menamatkan Sekolah Dasar Rasio Guru/Murid Per Kelas Rata-Rata Sekolah Dasar Rasio Guru/Murid Sekolah Pendidikan Dasar Sekolah Pendidikan SD/MI Kondisi Bangunan Baik Sekolah Pendidikan SMP/MTs Kondisi Bangunan Baik	97Persen 100Persen 100Persen 100Persen 13Persen 11Persen 7,24Persen 100Persen 0Persen 0Persen 97Persen 100Persen 100Persen 0Persen 84Persen 99Persen 99Persen 100Persen 100Persen 100Persen 99,5Persen 96Persen 6,1Rasio 6,1Rasio 100Persen 24Persen 14Persen 12,82Persen 100Persen					100 Persen 100 Persen 100 Persen 100 Persen 100 Persen 97 Persen 97 Persen 82 Persen 100 Persen 100 Persen 95 Persen 95 Persen 0 Persen 0 Persen 100 Persen 4,83 Persen 7 Persen 9 Persen 100 Persen 100 Persen 100 Persen 99,5Persen 96Persen 6,41 Persen 10 Persen 20 Persen 100 Persen 6,1 Rasio 6,1 Rasio 95 Persen 99 Persen	200.875.000,00					96Persen 100Persen 100Persen 100Persen 100Persen 11Persen 9Persen 6,44Persen 100Persen 0Persen 0Persen 96Persen 100Persen 100Persen 83Persen 98Persen 98Persen 100Persen 100Persen 100Persen 99,5Persen 95,5Persen 6,1Rasio 6,1Rasio 100Persen 22Persen 12Persen 9,61Persen 100Persen	241.050.000,00	

No	Kode					Urusan / Bidang Urusan / Program / Kegiatan / Sub Kegiatan	Indikator Program / Kegiatan / Sub Kegiatan	Target Akhir Periode Renstra OPD	Realisasi Capaian RENJA OPD Tahun 2022	Prakiraan Capaian Target RENJA OPD Tahun 2023	Capaian Kinerja Dan Kerangka Pendanaan					Kelompok Sasaran	Prakiraan Maju Rencana Tahun 2023		Perangkat Daerah Penanggung Jawab		
											Target 2024	Pagu Indikatif (Rp)	Lokasi	Sumber Dana	Prioritas		Target	Pagu Indikatif (Rp)			
															Nasional					Daerah	
	1	01	02	2.02		Pengelolaan Pendidikan Sekolah Menengah Pertama	Angka Kelulusan (AL) SMP/MTs Angka Melanjutkan (AM) dari SD/MI ke SMP/MTs Angka Partisipasi Kasar (APK) SMP/MTs/Paket B Angka Partisipasi Murni (APM) SMP/MTs/Paket B Angka Partisipasi Peserta Didik Angka Partisipasi Sekolah (APS) SMP/MTs/Paket B Angka Putus Sekolah (APS) SMP/MTs Persentase Guru Penggerak Jenjang SMP/ Mts Persentase Implementasi Kurikulum Merdeka Jenjang SMP/MTs Persentase Sekolah Penggerak Jenjang SMP/ MTs	0% 99% 94% 24% 97% 100% 13% 100% 100% 100%			100 % 100 % 100 % 95 % 91 % 97 % 0 % 9 % 100 % 20 %	200.875.000,00			-	1. Peningkatan daya saing sumber daya manusia yang mendorong penyerapan tenaga kerja 1. Peningkatan Pemerataan Kesejahteraan Sosial yang Adil dan Inklusif	-	0% 98% 92% 22% 96% 100% 11% 100% 100% 100%	241.050.000,00		
	1	01	02	2.02	0032	Penyediaan Biaya Personil Peserta Didik Sekolah Menengah Pertama															
							Jumlah Peserta didik Sekolah Menengah Pertama yang Menerima Biaya Personil Peserta Didik				269 Peserta Didik	200.875.000,00	- Kab. Penajam Paser Utara, Semua Kecamatan, Semua Kel/Desa	DANA TRANSFER UMUM-DANA BAGI HASIL	-	1. Peningkatan daya saing sumber daya manusia yang mendorong penyerapan tenaga kerja 1. Peningkatan Pemerataan Kesejahteraan Sosial yang Adil dan Inklusif	-		241.050.000,00	SMP NEGERI 9 PENAJAM PASER UTARA	
						SMP NEGERI 10 PENAJAM PASER UTARA					131.250.000,00							157.500.000,00			
	1					URUSAN PEMERINTAHAN WAJIB YANG BERKAITAN DENGAN PELAYANAN DASAR					131.250.000,00								157.500.000,00		
	1	01				URUSAN PEMERINTAHAN BIDANG PENDIDIKAN					131.250.000,00								157.500.000,00		

No	Kode					Urusan / Bidang Urusan / Program / Kegiatan / Sub Kegiatan	Indikator Program / Kegiatan / Sub Kegiatan	Target Akhir Periode Renstra OPD	Realisasi Capaian RENJA OPD Tahun 2022	Prakiraan Capaian Target RENJA OPD Tahun 2023	Capaian Kinerja Dan Kerangka Pendanaan						Kelompok Sasaran	Prakiraan Maju Rencana Tahun 2023		Perangkat Daerah Penanggung Jawab	
											Target 2024	Pagu Indikatif (Rp)	Lokasi	Sumber Dana	Prioritas			Target	Pagu Indikatif (Rp)		
															Nasional	Daerah					
116	1	01	02			PROGRAM PENGELOLAAN PENDIDIKAN	Angka Kelulusan (AL) SD/MI Angka Kelulusan (AL) SMP/MTs Angka Melanjutkan (AM) dari SD/MI ke SMP/MTs Angka Melek Huruf Penduduk Usia 15-24 Tahun, Perempuan dan laki-laki Angka Partisipasi Sekolah (APS) SD/MI/Paket A Angka Partisipasi Sekolah (APS) SMP/MTs/Paket B Angka Partisipasi Kasar (APK) PAUD Angka Partisipasi Kasar (APK) SD/MI/Paket A Angka Partisipasi Kasar (APK) SMP/MTs/Paket B Angka Partisipasi Murni (APM) SD/MI/Paket A Angka Partisipasi Murni (APM) SMP/MTs/Paket B Angka Putus Sekolah (APS) SD/MI Angka Putus Sekolah (APS) SMP/MTs Penduduk yang berusia >15 Tahun Melek Huruf (Tidak Buta Aksara) Persentase Guru Penggerak Jenjang PAUD Persentase Guru Penggerak Jenjang SD/MI Persentase Guru Penggerak Jenjang SMP/MTs Persentase Implementasi Kurikulum Merdeka Jenjang PAUD Persentase Implementasi Kurikulum Merdeka Jenjang SD/MI Persentase Implementasi Kurikulum Merdeka Jenjang SMP/MTs Persentase Sekolah Penggerak Jenjang PAUD Persentase Sekolah Penggerak Jenjang SD/MI Persentase Sekolah Penggerak Jenjang SMP/MTs Proporsi murid kelas 1 yang berhasil menamatkan Sekolah Dasar Rasio Guru/Murid Per Kelas Rata-Rata Sekolah Dasar Rasio Guru/Murid Sekolah Pendidikan Dasar Sekolah Pendidikan SD/MI Kondisi Bangunan Baik Sekolah Pendidikan SMP/MTs Kondisi Bangunan Baik	97Persen 100Persen 100Persen 100Persen 13Persen 11Persen 7,24Persen 100Persen 0Persen 0Persen 97Persen 100Persen 100Persen 0Persen 84Persen 99Persen 99Persen 100Persen 100Persen 100Persen 99,5Persen 96Persen 6,1Rasio 6,1Rasio 100Persen 24Persen 14Persen 12,82Persen 100Persen					100 Persen 100 Persen 100 Persen 100 Persen 100 Persen 97 Persen 97 Persen 82 Persen 100 Persen 100 Persen 95 Persen 95 Persen 0 Persen 0 Persen 100 Persen 4,83 Persen 7 Persen 9 Persen 100 Persen 100 Persen 100 Persen 99,5Persen 96Persen 6,1Rasio 6,1Rasio 100Persen 20 Persen 100 Persen 6,1 Rasio 6,1 Rasio 95 Persen 99 Persen	131.250.000,00					96Persen 100Persen 100Persen 100Persen 100Persen 11Persen 9Persen 6,44Persen 100Persen 0Persen 0Persen 96Persen 100Persen 100Persen 83Persen 98Persen 98Persen 100Persen 100Persen 100Persen 99,5Persen 95,5Persen 6,1Rasio 6,1Rasio 100Persen 22Persen 12Persen 9,61Persen 100Persen	157.500.000,00	

No	Kode					Urusan / Bidang Urusan / Program / Kegiatan / Sub Kegiatan	Indikator Program / Kegiatan / Sub Kegiatan	Target Akhir Periode Renstra OPD	Realisasi Capaian RENJA OPD Tahun 2022	Prakiraan Capaian Target RENJA OPD Tahun 2023	Capaian Kinerja Dan Kerangka Pendanaan						Kelompok Sasaran	Prakiraan Maju Rencana Tahun 2023		Perangkat Daerah Penanggung Jawab		
											Target 2024	Pagu Indikatif (Rp)	Lokasi	Sumber Dana	Prioritas			Target	Pagu Indikatif (Rp)			
															Nasional	Daerah						
	1	01	02	2.02		Pengelolaan Pendidikan Sekolah Menengah Pertama	Angka Kelulusan (AL) SMP/MTs Angka Melanjutkan (AM) dari SD/MI ke SMP/MTs Angka Partisipasi Kasar (APK) SMP/MTs/Paket B Angka Partisipasi Murni (APM) SMP/MTs/Paket B Angka Partisipasi Peserta Didik Angka Partisipasi Sekolah (APS) SMP/MTs/Paket B Angka Putus Sekolah (APS) SMP/MTs Persentase Guru Penggerak Jenjang SMP/ Mts Persentase Implementasi Kurikulum Merdeka Jenjang SMP/MTs Persentase Sekolah Penggerak Jenjang SMP/ MTs	0% 99% 94% 24% 97% 100% 13% 100% 100% 100%			100 % 100 % 100 % 95 % 91 % 97 % 0 % 9 % 100 % 20 %	131.250.000,00			-	1. Peningkatan daya saing sumber daya manusia yang mendorong penyerapan tenaga kerja 1. Peningkatan Pemerataan Kesejahteraan Sosial yang Adil dan Inklusif	-	0% 98% 92% 22% 96% 100% 11% 100% 100% 100%	157.500.000,00			
	1	01	02	2.02	0032	Penyediaan Biaya Personil Peserta Didik Sekolah Menengah Pertama																
							Jumlah Peserta didik Sekolah Menengah Pertama yang Menerima Biaya Personil Peserta Didik				350 Peserta Didik	131.250.000,00	- Kab. Penajam Paser Utara, Semua Kecamatan, Semua Kel/Desa	DANA TRANSFER UMUM-DANA BAGI HASIL	-	1. Peningkatan daya saing sumber daya manusia yang mendorong penyerapan tenaga kerja 1. Peningkatan Pemerataan Kesejahteraan Sosial yang Adil dan Inklusif	-		157.500.000,00	SMP NEGERI 10 PENAJAM PASER UTARA		
						SMP NEGERI 11 PENAJAM PASER UTARA						130.125.000,00							156.150.000,00			
	1					URUSAN PEMERINTAHAN WAJIB YANG BERKAITAN DENGAN PELAYANAN DASAR						130.125.000,00							156.150.000,00			
	1	01				URUSAN PEMERINTAHAN BIDANG PENDIDIKAN						130.125.000,00							156.150.000,00			

No	Kode					Urusan / Bidang Urusan / Program / Kegiatan / Sub Kegiatan	Indikator Program / Kegiatan / Sub Kegiatan	Target Akhir Periode Renstra OPD	Realisasi Capaian RENJA OPD Tahun 2022	Prakiraan Capaian Target RENJA OPD Tahun 2023	Capaian Kinerja Dan Kerangka Pendanaan						Kelompok Sasaran	Prakiraan Maju Rencana Tahun 2023		Perangkat Daerah Penanggung Jawab	
											Target 2024	Pagu Indikatif (Rp)	Lokasi	Sumber Dana	Prioritas			Target	Pagu Indikatif (Rp)		
															Nasional	Daerah					
117	1	01	02			PROGRAM PENGELOLAAN PENDIDIKAN	Angka Kelulusan (AL) SD/MI Angka Kelulusan (AL) SMP/MTs Angka Melanjutkan (AM) dari SD/MI ke SMP/MTs Angka Melek Huruf Penduduk Usia 15-24 Tahun, Perempuan dan laki-laki Angka Partisipasi Sekolah (APS) SD/MI/Paket A Angka Partisipasi Sekolah (APS) SMP/MTs/Paket B Angka Partisipasi Kasar (APK) PAUD Angka Partisipasi Kasar (APK) SD/MI/Paket A Angka Partisipasi Kasar (APK) SMP/MTs/Paket B Angka Partisipasi Murni (APM) SD/MI/Paket A Angka Partisipasi Murni (APM) SMP/MTs/Paket B Angka Putus Sekolah (APS) SD/MI Angka Putus Sekolah (APS) SMP/MTs Penduduk yang berusia >15 Tahun Melek Huruf (Tidak Buta Aksara) Persentase Guru Penggerak Jenjang PAUD Persentase Guru Penggerak Jenjang SD/MI Persentase Guru Penggerak Jenjang SMP/MTs Persentase Implementasi Kurikulum Merdeka Jenjang PAUD Persentase Implementasi Kurikulum Merdeka Jenjang SD/MI Persentase Implementasi Kurikulum Merdeka Jenjang SMP/MTs Persentase Sekolah Penggerak Jenjang PAUD Persentase Sekolah Penggerak Jenjang SD/MI Persentase Sekolah Penggerak Jenjang SMP/MTs Proporsi murid kelas 1 yang berhasil menamatkan Sekolah Dasar Rasio Guru/Murid Per Kelas Rata-Rata Sekolah Dasar Rasio Guru/Murid Sekolah Pendidikan Dasar Sekolah Pendidikan SD/MI Kondisi Bangunan Baik Sekolah Pendidikan SMP/MTs Kondisi Bangunan Baik	97Persen 100Persen 100Persen 100Persen 13Persen 11Persen 7,24Persen 100Persen 0Persen 0Persen 97Persen 100Persen 100Persen 0Persen 84Persen 99Persen 99Persen 100Persen 100Persen 100Persen 99,5Persen 96Persen 6,1Rasio 6,1Rasio 100Persen 24Persen 14Persen 12,82Persen 100Persen					100 Persen 100 Persen 100 Persen 100 Persen 100 Persen 97 Persen 97 Persen 82 Persen 100 Persen 100 Persen 95 Persen 95 Persen 0 Persen 0 Persen 100 Persen 4,83 Persen 7 Persen 9 Persen 100 Persen 100 Persen 100 Persen 99,5Persen 96Persen 6,41 Persen 10 Persen 20 Persen 100 Persen 6,1 Rasio 6,1 Rasio 95 Persen 99 Persen	130.125.000,00					96Persen 100Persen 100Persen 100Persen 100Persen 11Persen 9Persen 6,44Persen 100Persen 0Persen 0Persen 96Persen 100Persen 100Persen 83Persen 98Persen 98Persen 100Persen 100Persen 100Persen 99,5Persen 95,5Persen 6,1Rasio 6,1Rasio 100Persen 22Persen 12Persen 9,61Persen 100Persen	156.150.000,00	



No	Kode					Urusan / Bidang Urusan / Program / Kegiatan / Sub Kegiatan	Indikator Program / Kegiatan / Sub Kegiatan	Target Akhir Periode Renstra OPD	Realisasi Capaian RENJA OPD Tahun 2022	Prakiraan Capaian Target RENJA OPD Tahun 2023	Capaian Kinerja Dan Kerangka Pendanaan						Kelompok Sasaran	Prakiraan Maju Rencana Tahun 2023		Perangkat Daerah Penanggung Jawab		
											Target 2024	Pagu Indikatif (Rp)	Lokasi	Sumber Dana	Prioritas			Target	Pagu Indikatif (Rp)			
															Nasional	Daerah						
	1	01	02	2.02		Pengelolaan Pendidikan Sekolah Menengah Pertama	Angka Kelulusan (AL) SMP/MTs Angka Melanjutkan (AM) dari SD/MI ke SMP/MTs Angka Partisipasi Kasar (APK) SMP/MTs/Paket B Angka Partisipasi Murni (APM) SMP/MTs/Paket B Angka Partisipasi Peserta Didik Angka Partisipasi Sekolah (APS) SMP/MTs/Paket B Angka Putus Sekolah (APS) SMP/MTs Persentase Guru Penggerak Jenjang SMP/ Mts Persentase Implementasi Kurikulum Merdeka Jenjang SMP/MTs Persentase Sekolah Penggerak Jenjang SMP/ MTs	0% 99% 94% 24% 97% 100% 13% 100% 100% 100%			100 % 100 % 100 % 95 % 91 % 97 % 0 % 9 % 100 % 20 %	130.125.000,00			-	1. Peningkatan daya saing sumber daya manusia yang mendorong penyerapan tenaga kerja 1. Peningkatan Pemerataan Kesejahteraan Sosial yang Adil dan Inklusif	-	0% 98% 92% 22% 96% 100% 11% 100% 100% 100%	156.150.000,00			
	1	01	02	2.02	0032	Penyediaan Biaya Personil Peserta Didik Sekolah Menengah Pertama																
							Jumlah Peserta didik Sekolah Menengah Pertama yang Menerima Biaya Personil Peserta Didik				347 Peserta Didik	130.125.000,00	- Kab. Penajam Paser Utara, Semua Kecamatan, Semua Kel/Desa	DANA TRANSFER UMUM-DANA BAGI HASIL	-	1. Peningkatan daya saing sumber daya manusia yang mendorong penyerapan tenaga kerja 1. Peningkatan Pemerataan Kesejahteraan Sosial yang Adil dan Inklusif	-		156.150.000,00	SMP NEGERI 11 PENAJAM PASER UTARA		
						SMP NEGERI 12 PENAJAM PASER UTARA						108.750.000,00							130.500.000,00			
	1					URUSAN PEMERINTAHAN WAJIB YANG BERKAITAN DENGAN PELAYANAN DASAR						108.750.000,00							130.500.000,00			
	1	01				URUSAN PEMERINTAHAN BIDANG PENDIDIKAN						108.750.000,00							130.500.000,00			

No	Kode					Urusan / Bidang Urusan / Program / Kegiatan / Sub Kegiatan	Indikator Program / Kegiatan / Sub Kegiatan	Target Akhir Periode Renstra OPD	Realisasi Capaian RENJA OPD Tahun 2022	Prakiraan Capaian Target RENJA OPD Tahun 2023	Capaian Kinerja Dan Kerangka Pendanaan						Kelompok Sasaran	Prakiraan Maju Rencana Tahun 2023		Perangkat Daerah Penanggung Jawab	
											Target 2024	Pagu Indikatif (Rp)	Lokasi	Sumber Dana	Prioritas			Target	Pagu Indikatif (Rp)		
															Nasional	Daerah					
118	1	01	02			PROGRAM PENGELOLAAN PENDIDIKAN	Angka Kelulusan (AL) SD/MI Angka Kelulusan (AL) SMP/MTs Angka Melanjutkan (AM) dari SD/MI ke SMP/MTs Angka Melek Huruf Penduduk Usia 15-24 Tahun, Perempuan dan laki-laki Angka Partisipasi Sekolah (APS) SD/MI/Paket A Angka Partisipasi Sekolah (APS) SMP/MTs/Paket B Angka Partisipasi Kasar (APK) PAUD Angka Partisipasi Kasar (APK) SD/MI/Paket A Angka Partisipasi Kasar (APK) SMP/MTs/Paket B Angka Partisipasi Murni (APM) SD/MI/Paket A Angka Partisipasi Murni (APM) SMP/MTs/Paket B Angka Putus Sekolah (APS) SD/MI Angka Putus Sekolah (APS) SMP/MTs Penduduk yang berusia >15 Tahun Melek Huruf (Tidak Buta Aksara) Persentase Guru Penggerak Jenjang PAUD Persentase Guru Penggerak Jenjang SD/MI Persentase Guru Penggerak Jenjang SMP/MTs Persentase Implementasi Kurikulum Merdeka Jenjang PAUD Persentase Implementasi Kurikulum Merdeka Jenjang SD/MI Persentase Implementasi Kurikulum Merdeka Jenjang SMP/MTs Persentase Sekolah Penggerak Jenjang PAUD Persentase Sekolah Penggerak Jenjang SD/MI Persentase Sekolah Penggerak Jenjang SMP/MTs Proporsi murid kelas 1 yang berhasil menamatkan Sekolah Dasar Rasio Guru/Murid Per Kelas Rata-Rata Sekolah Dasar Rasio Guru/Murid Sekolah Pendidikan Dasar Sekolah Pendidikan SD/MI Kondisi Bangunan Baik Sekolah Pendidikan SMP/MTs Kondisi Bangunan Baik	97Persen 100Persen 100Persen 100Persen 13Persen 11Persen 7,24Persen 100Persen 0Persen 0Persen 97Persen 100Persen 100Persen 0Persen 84Persen 99Persen 99Persen 100Persen 100Persen 100Persen 99,5Persen 96Persen 6,1Rasio 6,1Rasio 100Persen 24Persen 14Persen 12,82Persen 100Persen					100 Persen 100 Persen 100 Persen 100 Persen 100 Persen 97 Persen 97 Persen 82 Persen 100 Persen 100 Persen 95 Persen 95 Persen 0 Persen 0 Persen 100 Persen 4,83 Persen 7 Persen 9 Persen 100 Persen 100 Persen 100 Persen 99,5Persen 96Persen 6,1Rasio 6,1Rasio 100Persen 24Persen 14Persen 6,1 Rasio 95 Persen 99 Persen	108.750.000,00					96Persen 100Persen 100Persen 100Persen 100Persen 11Persen 9Persen 6,44Persen 100Persen 0Persen 0Persen 96Persen 100Persen 100Persen 83Persen 98Persen 98Persen 100Persen 100Persen 100Persen 99,5Persen 95,5Persen 6,1Rasio 6,1Rasio 100Persen 22Persen 12Persen 9,61Persen 100Persen	130.500.000,00	

No	Kode					Urusan / Bidang Urusan / Program / Kegiatan / Sub Kegiatan	Indikator Program / Kegiatan / Sub Kegiatan	Target Akhir Periode Renstra OPD	Realisasi Capaian RENJA OPD Tahun 2022	Prakiraan Capaian Target RENJA OPD Tahun 2023	Capaian Kinerja Dan Kerangka Pendanaan						Kelompok Sasaran	Prakiraan Maju Rencana Tahun 2023		Perangkat Daerah Penanggung Jawab		
											Target 2024	Pagu Indikatif (Rp)	Lokasi	Sumber Dana	Prioritas			Target	Pagu Indikatif (Rp)			
															Nasional	Daerah						
	1	01	02	2.02		Pengelolaan Pendidikan Sekolah Menengah Pertama	Angka Kelulusan (AL) SMP/MTs Angka Melanjutkan (AM) dari SD/MI ke SMP/MTs Angka Partisipasi Kasar (APK) SMP/MTs/Paket B Angka Partisipasi Murni (APM) SMP/MTs/Paket B Angka Partisipasi Peserta Didik Angka Partisipasi Sekolah (APS) SMP/MTs/Paket B Angka Putus Sekolah (APS) SMP/MTs Persentase Guru Penggerak Jenjang SMP/ Mts Persentase Implementasi Kurikulum Merdeka Jenjang SMP/MTs Persentase Sekolah Penggerak Jenjang SMP/ MTs	0% 99% 94% 24% 97% 100% 13% 100% 100% 100%			100 % 100 % 100 % 95 % 91 % 97 % 0 % 9 % 100 % 20 %	108.750.000,00			-	1. Peningkatan daya saing sumber daya manusia yang mendorong penyerapan tenaga kerja 1. Peningkatan Pemerataan Kesejahteraan Sosial yang Adil dan Inklusif	-	0% 98% 92% 22% 96% 100% 11% 100% 100% 100%	130.500.000,00			
	1	01	02	2.02	0032	Penyediaan Biaya Personil Peserta Didik Sekolah Menengah Pertama																
							Jumlah Peserta didik Sekolah Menengah Pertama yang Menerima Biaya Personil Peserta Didik				290 Peserta Didik	108.750.000,00	- Kab. Penajam Paser Utara, Semua Kecamatan, Semua Kel/Desa	DANA TRANSFER UMUM-DANA BAGI HASIL	-	1. Peningkatan daya saing sumber daya manusia yang mendorong penyerapan tenaga kerja 1. Peningkatan Pemerataan Kesejahteraan Sosial yang Adil dan Inklusif	-		130.500.000,00	SMP NEGERI 12 PENAJAM PASER UTARA		
						SMP NEGERI 13 PENAJAM PASER UTARA						235.750.000,00							282.900.000,00			
	1					URUSAN PEMERINTAHAN WAJIB YANG BERKAITAN DENGAN PELAYANAN DASAR						235.750.000,00							282.900.000,00			
	1	01				URUSAN PEMERINTAHAN BIDANG PENDIDIKAN						235.750.000,00							282.900.000,00			

No	Kode					Urusan / Bidang Urusan / Program / Kegiatan / Sub Kegiatan	Indikator Program / Kegiatan / Sub Kegiatan	Target Akhir Periode Renstra OPD	Realisasi Capaian RENJA OPD Tahun 2022	Prakiraan Capaian Target RENJA OPD Tahun 2023	Capaian Kinerja Dan Kerangka Pendanaan						Kelompok Sasaran	Prakiraan Maju Rencana Tahun 2023		Perangkat Daerah Penanggung Jawab	
											Target 2024	Pagu Indikatif (Rp)	Lokasi	Sumber Dana	Prioritas			Target	Pagu Indikatif (Rp)		
															Nasional	Daerah					
119	1	01	02			PROGRAM PENGELOLAAN PENDIDIKAN	Angka Kelulusan (AL) SD/MI Angka Kelulusan (AL) SMP/MTs Angka Melanjutkan (AM) dari SD/MI ke SMP/MTs Angka Melek Huruf Penduduk Usia 15-24 Tahun, Perempuan dan laki-laki Angka Partisipasi Sekolah (APS) SD/MI/Paket A Angka Partisipasi Sekolah (APS) SMP/MTs/Paket B Angka Partisipasi Kasar (APK) PAUD Angka Partisipasi Kasar (APK) SD/MI/Paket A Angka Partisipasi Kasar (APK) SMP/MTs/Paket B Angka Partisipasi Murni (APM) SD/MI/Paket A Angka Partisipasi Murni (APM) SMP/MTs/Paket B Angka Putus Sekolah (APS) SD/MI Angka Putus Sekolah (APS) SMP/MTs Penduduk yang berusia >15 Tahun Melek Huruf (Tidak Buta Aksara) Persentase Guru Penggerak Jenjang PAUD Persentase Guru Penggerak Jenjang SD/MI Persentase Guru Penggerak Jenjang SMP/MTs Persentase Implementasi Kurikulum Merdeka Jenjang PAUD Persentase Implementasi Kurikulum Merdeka Jenjang SD/MI Persentase Implementasi Kurikulum Merdeka Jenjang SMP/MTs Persentase Sekolah Penggerak Jenjang PAUD Persentase Sekolah Penggerak Jenjang SD/MI Persentase Sekolah Penggerak Jenjang SMP/MTs Proporsi murid kelas 1 yang berhasil menamatkan Sekolah Dasar Rasio Guru/Murid Per Kelas Rata-Rata Sekolah Dasar Rasio Guru/Murid Sekolah Pendidikan Dasar Sekolah Pendidikan SD/MI Kondisi Bangunan Baik Sekolah Pendidikan SMP/MTs Kondisi Bangunan Baik	97Persen 100Persen 100Persen 100Persen 13Persen 11Persen 7,24Persen 100Persen 0Persen 0Persen 97Persen 100Persen 100Persen 0Persen 84Persen 99Persen 99Persen 100Persen 100Persen 100Persen 99,5Persen 96Persen 6,1Rasio 6,1Rasio 100Persen 24Persen 14Persen 12,82Persen 100Persen					100 Persen 100 Persen 100 Persen 100 Persen 100 Persen 97 Persen 97 Persen 82 Persen 100 Persen 100 Persen 95 Persen 95 Persen 0 Persen 0 Persen 100 Persen 4,83 Persen 7 Persen 9 Persen 100 Persen 100 Persen 100 Persen 99,5Persen 96Persen 6,1Rasio 6,1Rasio 100Persen 20 Persen 100 Persen 6,1 Rasio 6,1 Rasio 95 Persen 99 Persen	235.750.000,00					96Persen 100Persen 100Persen 100Persen 100Persen 11Persen 9Persen 6,44Persen 100Persen 0Persen 0Persen 96Persen 100Persen 100Persen 83Persen 98Persen 98Persen 100Persen 100Persen 100Persen 99,5Persen 95,5Persen 6,1Rasio 6,1Rasio 100Persen 22Persen 12Persen 9,61Persen 100Persen	282.900.000,00	

No	Kode					Urusan / Bidang Urusan / Program / Kegiatan / Sub Kegiatan	Indikator Program / Kegiatan / Sub Kegiatan	Target Akhir Periode Renstra OPD	Realisasi Capaian RENJA OPD Tahun 2022	Prakiraan Capaian Target RENJA OPD Tahun 2023	Capaian Kinerja Dan Kerangka Pendanaan						Kelompok Sasaran	Prakiraan Maju Rencana Tahun 2023		Perangkat Daerah Penanggung Jawab		
											Target 2024	Pagu Indikatif (Rp)	Lokasi	Sumber Dana	Prioritas			Target	Pagu Indikatif (Rp)			
															Nasional	Daerah						
	1	01	02	2.02		Pengelolaan Pendidikan Sekolah Menengah Pertama	Angka Kelulusan (AL) SMP/MTs Angka Melanjutkan (AM) dari SD/MI ke SMP/MTs Angka Partisipasi Kasar (APK) SMP/MTs/Paket B Angka Partisipasi Murni (APM) SMP/MTs/Paket B Angka Partisipasi Peserta Didik Angka Partisipasi Sekolah (APS) SMP/MTs/Paket B Angka Putus Sekolah (APS) SMP/MTs Persentase Guru Penggerak Jenjang SMP/ Mts Persentase Implementasi Kurikulum Merdeka Jenjang SMP/MTs Persentase Sekolah Penggerak Jenjang SMP/ MTs	0% 99% 94% 24% 97% 100% 13% 100% 100% 100%			100 % 100 % 100 % 95 % 91 % 97 % 0 % 9 % 100 % 20 %	235.750.000,00			-	1. Peningkatan daya saing sumber daya manusia yang mendorong penyerapan tenaga kerja 1. Peningkatan Pemerataan Kesejahteraan Sosial yang Adil dan Inklusif	-	0% 98% 92% 22% 96% 100% 11% 100% 100% 100%	282.900.000,00			
	1	01	02	2.02	0032	Penyediaan Biaya Personil Peserta Didik Sekolah Menengah Pertama																
							Jumlah Peserta didik Sekolah Menengah Pertama yang Menerima Biaya Personil Peserta Didik				362 Peserta Didik	235.750.000,00	- Kab. Penajam Paser Utara, Semua Kecamatan, Semua Kel/Desa	DANA TRANSFER UMUM-DANA BAGI HASIL	-	1. Peningkatan daya saing sumber daya manusia yang mendorong penyerapan tenaga kerja 1. Peningkatan Pemerataan Kesejahteraan Sosial yang Adil dan Inklusif	-		282.900.000,00	SMP NEGERI 13 PENAJAM PASER UTARA		
						SMP NEGERI 14 PENAJAM PASER UTARA						36.750.000,00							44.100.000,00			
	1					URUSAN PEMERINTAHAN WAJIB YANG BERKAITAN DENGAN PELAYANAN DASAR						36.750.000,00							44.100.000,00			
	1	01				URUSAN PEMERINTAHAN BIDANG PENDIDIKAN						36.750.000,00							44.100.000,00			

No	Kode					Urusan / Bidang Urusan / Program / Kegiatan / Sub Kegiatan	Indikator Program / Kegiatan / Sub Kegiatan	Target Akhir Periode Renstra OPD	Realisasi Capaian RENJA OPD Tahun 2022	Prakiraan Capaian Target RENJA OPD Tahun 2023	Capaian Kinerja Dan Kerangka Pendanaan						Kelompok Sasaran	Prakiraan Maju Rencana Tahun 2023		Perangkat Daerah Penanggung Jawab	
											Target 2024	Pagu Indikatif (Rp)	Lokasi	Sumber Dana	Prioritas			Target	Pagu Indikatif (Rp)		
															Nasional	Daerah					
120	1	01	02			PROGRAM PENGELOLAAN PENDIDIKAN	Angka Kelulusan (AL) SD/MI Angka Kelulusan (AL) SMP/MTs Angka Melanjutkan (AM) dari SD/MI ke SMP/MTs Angka Melek Huruf Penduduk Usia 15-24 Tahun, Perempuan dan laki-laki Angka Partisipasi Sekolah (APS) SD/MI/Paket A Angka Partisipasi Sekolah (APS) SMP/MTs/Paket B Angka Partisipasi Kasar (APK) PAUD Angka Partisipasi Kasar (APK) SD/MI/Paket A Angka Partisipasi Kasar (APK) SMP/MTs/Paket B Angka Partisipasi Murni (APM) SD/MI/Paket A Angka Partisipasi Murni (APM) SMP/MTs/Paket B Angka Putus Sekolah (APS) SD/MI Angka Putus Sekolah (APS) SMP/MTs Penduduk yang berusia >15 Tahun Melek Huruf (Tidak Buta Aksara) Persentase Guru Penggerak Jenjang PAUD Persentase Guru Penggerak Jenjang SD/MI Persentase Guru Penggerak Jenjang SMP/MTs Persentase Implementasi Kurikulum Merdeka Jenjang PAUD Persentase Implementasi Kurikulum Merdeka Jenjang SD/MI Persentase Implementasi Kurikulum Merdeka Jenjang SMP/MTs Persentase Sekolah Penggerak Jenjang PAUD Persentase Sekolah Penggerak Jenjang SD/MI Persentase Sekolah Penggerak Jenjang SMP/MTs Proporsi murid kelas 1 yang berhasil menamatkan Sekolah Dasar Rasio Guru/Murid Per Kelas Rata-Rata Sekolah Dasar Rasio Guru/Murid Sekolah Pendidikan Dasar Sekolah Pendidikan SD/MI Kondisi Bangunan Baik Sekolah Pendidikan SMP/MTs Kondisi Bangunan Baik	97Persen 100Persen 100Persen 100Persen 13Persen 11Persen 7,24Persen 100Persen 0Persen 0Persen 97Persen 100Persen 100Persen 0 Persen 84Persen 99Persen 99Persen 100Persen 100Persen 100Persen 99,5Persen 96Persen 6,1Rasio 6,1Rasio 100Persen 24Persen 14Persen 12,82Persen 100Persen					100 Persen 100 Persen 100 Persen 100 Persen 100 Persen 97 Persen 97 Persen 82 Persen 100 Persen 100 Persen 95 Persen 95 Persen 0 Persen 0 Persen 100 Persen 4,83 Persen 7 Persen 9 Persen 100 Persen 100 Persen 100 Persen 99,5Persen 100 Persen 6,41 Persen 10 Persen 20 Persen 100 Persen 6,1 Rasio 6,1 Rasio 95 Persen 99 Persen	36.750.000,00					96Persen 100Persen 100Persen 100Persen 100Persen 11Persen 9Persen 6,44Persen 100Persen 0Persen 0Persen 96Persen 100Persen 100Persen 83Persen 98Persen 98Persen 100Persen 100Persen 100Persen 99,5Persen 95,5Persen 6,1Rasio 6,1Rasio 100Persen 22Persen 12Persen 9,61Persen 100Persen	44.100.000,00	

No	Kode					Urusan / Bidang Urusan / Program / Kegiatan / Sub Kegiatan	Indikator Program / Kegiatan / Sub Kegiatan	Target Akhir Periode Renstra OPD	Realisasi Capaian RENJA OPD Tahun 2022	Prakiraan Capaian Target RENJA OPD Tahun 2023	Capaian Kinerja Dan Kerangka Pendanaan						Kelompok Sasaran	Prakiraan Maju Rencana Tahun 2023		Perangkat Daerah Penanggung Jawab		
											Target 2024	Pagu Indikatif (Rp)	Lokasi	Sumber Dana	Prioritas			Target	Pagu Indikatif (Rp)			
															Nasional	Daerah						
	1	01	02	2.02		Pengelolaan Pendidikan Sekolah Menengah Pertama	Angka Kelulusan (AL) SMP/MTs Angka Melanjutkan (AM) dari SD/MI ke SMP/MTs Angka Partisipasi Kasar (APK) SMP/MTs/Paket B Angka Partisipasi Murni (APM) SMP/MTs/Paket B Angka Partisipasi Peserta Didik Angka Partisipasi Sekolah (APS) SMP/MTs/Paket B Angka Putus Sekolah (APS) SMP/MTs Persentase Guru Penggerak Jenjang SMP/ Mts Persentase Implementasi Kurikulum Merdeka Jenjang SMP/MTs Persentase Sekolah Penggerak Jenjang SMP/ MTs	0% 99% 94% 24% 97% 100% 13% 100% 100% 100%			100 % 100 % 100 % 95 % 91 % 97 % 0 % 9 % 100 % 20 %	36.750.000,00			-	1. Peningkatan daya saing sumber daya manusia yang mendorong penyerapan tenaga kerja 1. Peningkatan Pemerataan Kesejahteraan Sosial yang Adil dan Inklusif	-	0% 98% 92% 22% 96% 100% 11% 100% 100% 100%	44.100.000,00			
	1	01	02	2.02	0032	Penyediaan Biaya Personil Peserta Didik Sekolah Menengah Pertama																
							Jumlah Peserta didik Sekolah Menengah Pertama yang Menerima Biaya Personil Peserta Didik				98 Peserta Didik	36.750.000,00	- Kab. Penajam Paser Utara, Semua Kecamatan, Semua Kel/Desa	DANA TRANSFER UMUM-DANA BAGI HASIL	-	1. Peningkatan daya saing sumber daya manusia yang mendorong penyerapan tenaga kerja 1. Peningkatan Pemerataan Kesejahteraan Sosial yang Adil dan Inklusif	-		44.100.000,00	SMP NEGERI 14 PENAJAM PASER UTARA		
						SMP NEGERI 15 PENAJAM PASER UTARA						59.250.000,00							71.100.000,00			
	1					URUSAN PEMERINTAHAN WAJIB YANG BERKAITAN DENGAN PELAYANAN DASAR						59.250.000,00							71.100.000,00			
	1	01				URUSAN PEMERINTAHAN BIDANG PENDIDIKAN						59.250.000,00							71.100.000,00			

No	Kode					Urusan / Bidang Urusan / Program / Kegiatan / Sub Kegiatan	Indikator Program / Kegiatan / Sub Kegiatan	Target Akhir Periode Renstra OPD	Realisasi Capaian RENJA OPD Tahun 2022	Prakiraan Capaian Target RENJA OPD Tahun 2023	Capaian Kinerja Dan Kerangka Pendanaan						Kelompok Sasaran	Prakiraan Maju Rencana Tahun 2023		Perangkat Daerah Penanggung Jawab	
											Target 2024	Pagu Indikatif (Rp)	Lokasi	Sumber Dana	Prioritas			Target	Pagu Indikatif (Rp)		
															Nasional	Daerah					
121	1	01	02			PROGRAM PENGELOLAAN PENDIDIKAN	Angka Kelulusan (AL) SD/MI Angka Kelulusan (AL) SMP/MTs Angka Melanjutkan (AM) dari SD/MI ke SMP/MTs Angka Melek Huruf Penduduk Usia 15-24 Tahun, Perempuan dan laki-laki Angka Partisipasi Sekolah (APS) SD/MI/Paket A Angka Partisipasi Sekolah (APS) SMP/MTs/Paket B Angka Partisipasi Kasar (APK) PAUD Angka Partisipasi Kasar (APK) SD/MI/Paket A Angka Partisipasi Kasar (APK) SMP/MTs/Paket B Angka Partisipasi Murni (APM) SD/MI/Paket A Angka Partisipasi Murni (APM) SMP/MTs/Paket B Angka Putus Sekolah (APS) SD/MI Angka Putus Sekolah (APS) SMP/MTs Penduduk yang berusia >15 Tahun Melek Huruf (Tidak Buta Aksara) Persentase Guru Penggerak Jenjang PAUD Persentase Guru Penggerak Jenjang SD/MI Persentase Guru Penggerak Jenjang SMP/MTs Persentase Implementasi Kurikulum Merdeka Jenjang PAUD Persentase Implementasi Kurikulum Merdeka Jenjang SD/MI Persentase Implementasi Kurikulum Merdeka Jenjang SMP/MTs Persentase Sekolah Penggerak Jenjang PAUD Persentase Sekolah Penggerak Jenjang SD/MI Persentase Sekolah Penggerak Jenjang SMP/MTs Proporsi murid kelas 1 yang berhasil menamatkan Sekolah Dasar Rasio Guru/Murid Per Kelas Rata-Rata Sekolah Dasar Rasio Guru/Murid Sekolah Pendidikan Dasar Sekolah Pendidikan SD/MI Kondisi Bangunan Baik Sekolah Pendidikan SMP/MTs Kondisi Bangunan Baik	97Persen 100Persen 100Persen 100Persen 13Persen 11Persen 7,24Persen 100Persen 0Persen 0Persen 97Persen 100Persen 100Persen 0Persen 84Persen 99Persen 99Persen 100Persen 100Persen 100Persen 99,5Persen 96Persen 6,1Rasio 6,1Rasio 100Persen 24Persen 14Persen 12,82Persen 100Persen					100 Persen 100 Persen 100 Persen 100 Persen 100 Persen 97 Persen 97 Persen 82 Persen 100 Persen 100 Persen 95 Persen 95 Persen 0 Persen 0 Persen 100 Persen 4,83 Persen 7 Persen 9 Persen 100 Persen 100 Persen 100 Persen 6,41 Persen 10 Persen 20 Persen 100 Persen 6,1 Rasio 6,1 Rasio 95 Persen 99 Persen	59.250.000,00					96Persen 100Persen 100Persen 100Persen 100Persen 11Persen 9Persen 6,44Persen 100Persen 0Persen 0Persen 96Persen 100Persen 100Persen 83Persen 98Persen 98Persen 100Persen 100Persen 100Persen 99,5Persen 95,5Persen 6,1Rasio 6,1Rasio 100Persen 22Persen 12Persen 9,61Persen 100Persen	71.100.000,00	



No	Kode					Urusan / Bidang Urusan / Program / Kegiatan / Sub Kegiatan	Indikator Program / Kegiatan / Sub Kegiatan	Target Akhir Periode Renstra OPD	Realisasi Capaian RENJA OPD Tahun 2022	Prakiraan Capaian Target RENJA OPD Tahun 2023	Capaian Kinerja Dan Kerangka Pendanaan						Kelompok Sasaran	Prakiraan Maju Rencana Tahun 2023		Perangkat Daerah Penanggung Jawab		
											Target 2024	Pagu Indikatif (Rp)	Lokasi	Sumber Dana	Prioritas			Target	Pagu Indikatif (Rp)			
															Nasional	Daerah						
	1	01	02	2.02		Pengelolaan Pendidikan Sekolah Menengah Pertama	Angka Kelulusan (AL) SMP/MTs Angka Melanjutkan (AM) dari SD/MI ke SMP/MTs Angka Partisipasi Kasar (APK) SMP/MTs/Paket B Angka Partisipasi Murni (APM) SMP/MTs/Paket B Angka Partisipasi Peserta Didik Angka Partisipasi Sekolah (APS) SMP/MTs/Paket B Angka Putus Sekolah (APS) SMP/MTs Persentase Guru Penggerak Jenjang SMP/ Mts Persentase Implementasi Kurikulum Merdeka Jenjang SMP/MTs Persentase Sekolah Penggerak Jenjang SMP/ MTs	0% 99% 94% 24% 97% 100% 13% 100% 100% 100%			100 % 100 % 100 % 95 % 91 % 97 % 0 % 9 % 100 % 20 %	59.250.000,00			-	1. Peningkatan daya saing sumber daya manusia yang mendorong penyerapan tenaga kerja 1. Peningkatan Pemerataan Kesejahteraan Sosial yang Adil dan Inklusif	-	0% 98% 92% 22% 96% 100% 11% 100% 100% 100%	71.100.000,00			
	1	01	02	2.02	0032	Penyediaan Biaya Personil Peserta Didik Sekolah Menengah Pertama																
							Jumlah Peserta didik Sekolah Menengah Pertama yang Menerima Biaya Personil Peserta Didik				158 Peserta Didik	59.250.000,00	- Kab. Penajam Paser Utara, Semua Kecamatan, Semua Kel/Desa	DANA TRANSFER UMUM-DANA BAGI HASIL	-	1. Peningkatan daya saing sumber daya manusia yang mendorong penyerapan tenaga kerja 1. Peningkatan Pemerataan Kesejahteraan Sosial yang Adil dan Inklusif	-		71.100.000,00	SMP NEGERI 15 PENAJAM PASER UTARA		
						SMP NEGERI 16 PENAJAM PASER UTARA						74.625.000,00							89.550.000,00			
	1					URUSAN PEMERINTAHAN WAJIB YANG BERKAITAN DENGAN PELAYANAN DASAR						74.625.000,00							89.550.000,00			
	1	01				URUSAN PEMERINTAHAN BIDANG PENDIDIKAN						74.625.000,00							89.550.000,00			

No	Kode					Urusan / Bidang Urusan / Program / Kegiatan / Sub Kegiatan	Indikator Program / Kegiatan / Sub Kegiatan	Target Akhir Periode Renstra OPD	Realisasi Capaian RENJA OPD Tahun 2022	Prakiraan Capaian Target RENJA OPD Tahun 2023	Capaian Kinerja Dan Kerangka Pendanaan						Kelompok Sasaran	Prakiraan Maju Rencana Tahun 2023		Perangkat Daerah Penanggung Jawab	
											Target 2024	Pagu Indikatif (Rp)	Lokasi	Sumber Dana	Prioritas			Target	Pagu Indikatif (Rp)		
															Nasional	Daerah					
122	1	01	02			PROGRAM PENGELOLAAN PENDIDIKAN	Angka Kelulusan (AL) SD/MI Angka Kelulusan (AL) SMP/MTs Angka Melanjutkan (AM) dari SD/MI ke SMP/MTs Angka Melek Huruf Penduduk Usia 15-24 Tahun, Perempuan dan laki-laki Angka Partisipasi Sekolah (APS) SD/MI/Paket A Angka Partisipasi Sekolah (APS) SMP/MTs/Paket B Angka Partisipasi Kasar (APK) PAUD Angka Partisipasi Kasar (APK) SD/MI/Paket A Angka Partisipasi Kasar (APK) SMP/MTs/Paket B Angka Partisipasi Murni (APM) SD/MI/Paket A Angka Partisipasi Murni (APM) SMP/MTs/Paket B Angka Putus Sekolah (APS) SD/MI Angka Putus Sekolah (APS) SMP/MTs Penduduk yang berusia >15 Tahun Melek Huruf (Tidak Buta Aksara) Persentase Guru Penggerak Jenjang PAUD Persentase Guru Penggerak Jenjang SD/MI Persentase Guru Penggerak Jenjang SMP/MTs Persentase Implementasi Kurikulum Merdeka Jenjang PAUD Persentase Implementasi Kurikulum Merdeka Jenjang SD/MI Persentase Implementasi Kurikulum Merdeka Jenjang SMP/MTs Persentase Sekolah Penggerak Jenjang PAUD Persentase Sekolah Penggerak Jenjang SD/MI Persentase Sekolah Penggerak Jenjang SMP/MTs Proporsi murid kelas 1 yang berhasil menamatkan Sekolah Dasar Rasio Guru/Murid Per Kelas Rata-Rata Sekolah Dasar Rasio Guru/Murid Sekolah Pendidikan Dasar Sekolah Pendidikan SD/MI Kondisi Bangunan Baik Sekolah Pendidikan SMP/MTs Kondisi Bangunan Baik	97Persen 100Persen 100Persen 100Persen 13Persen 11Persen 7,24Persen 100Persen 0Persen 0Persen 97Persen 100Persen 100Persen 0Persen 84Persen 99Persen 99Persen 100Persen 100Persen 100Persen 99,5Persen 96Persen 6,1Rasio 6,1Rasio 100Persen 24Persen 14Persen 12,82Persen 100Persen					100 Persen 100 Persen 100 Persen 100 Persen 100 Persen 97 Persen 97 Persen 82 Persen 100 Persen 100 Persen 95 Persen 95 Persen 0 Persen 0 Persen 100 Persen 4,83 Persen 7 Persen 9 Persen 100 Persen 100 Persen 100 Persen 6,41 Persen 10 Persen 20 Persen 100 Persen 6,1 Rasio 6,1 Rasio 95 Persen 99 Persen	74.625.000,00					96Persen 100Persen 100Persen 100Persen 11Persen 9Persen 6,44Persen 100Persen 0Persen 0Persen 96Persen 100Persen 100Persen 83Persen 98Persen 98Persen 100Persen 100Persen 100Persen 99,5Persen 95,5Persen 6,1Rasio 6,1Rasio 100Persen 22Persen 12Persen 9,61Persen 100Persen	89.550.000,00	

No	Kode					Urusan / Bidang Urusan / Program / Kegiatan / Sub Kegiatan	Indikator Program / Kegiatan / Sub Kegiatan	Target Akhir Periode Renstra OPD	Realisasi Capaian RENJA OPD Tahun 2022	Prakiraan Capaian Target RENJA OPD Tahun 2023	Capaian Kinerja Dan Kerangka Pendanaan						Kelompok Sasaran	Prakiraan Maju Rencana Tahun 2023		Perangkat Daerah Penanggung Jawab		
											Target 2024	Pagu Indikatif (Rp)	Lokasi	Sumber Dana	Prioritas			Target	Pagu Indikatif (Rp)			
															Nasional	Daerah						
	1	01	02	2.02		Pengelolaan Pendidikan Sekolah Menengah Pertama	Angka Kelulusan (AL) SMP/MTs Angka Melanjutkan (AM) dari SD/MI ke SMP/MTs Angka Partisipasi Kasar (APK) SMP/MTs/Paket B Angka Partisipasi Murni (APM) SMP/MTs/Paket B Angka Partisipasi Peserta Didik Angka Partisipasi Sekolah (APS) SMP/MTs/Paket B Angka Putus Sekolah (APS) SMP/MTs Persentase Guru Penggerak Jenjang SMP/ Mts Persentase Implementasi Kurikulum Merdeka Jenjang SMP/MTs Persentase Sekolah Penggerak Jenjang SMP/ MTs	0% 99% 94% 24% 97% 100% 13% 100% 100% 100%			100 % 100 % 100 % 95 % 91 % 97 % 0 % 9 % 100 % 20 %	74.625.000,00			-	1. Peningkatan daya saing sumber daya manusia yang mendorong penyerapan tenaga kerja 1. Peningkatan Pemerataan Kesejahteraan Sosial yang Adil dan Inklusif	-	0% 98% 92% 22% 96% 100% 11% 100% 100% 100%	89.550.000,00			
	1	01	02	2.02	0032	Penyediaan Biaya Personil Peserta Didik Sekolah Menengah Pertama																
							Jumlah Peserta didik Sekolah Menengah Pertama yang Menerima Biaya Personil Peserta Didik				119 Peserta Didik	74.625.000,00	- Kab. Penajam Paser Utara, Semua Kecamatan, Semua Kel/Desa	DANA TRANSFER UMUM-DANA BAGI HASIL	-	1. Peningkatan daya saing sumber daya manusia yang mendorong penyerapan tenaga kerja 1. Peningkatan Pemerataan Kesejahteraan Sosial yang Adil dan Inklusif	-		89.550.000,00	SMP NEGERI 16 PENAJAM PASER UTARA		
						SMP NEGERI 17 PENAJAM PASER UTARA						64.500.000,00							77.400.000,00			
	1					URUSAN PEMERINTAHAN WAJIB YANG BERKAITAN DENGAN PELAYANAN DASAR						64.500.000,00							77.400.000,00			
	1	01				URUSAN PEMERINTAHAN BIDANG PENDIDIKAN						64.500.000,00							77.400.000,00			

No	Kode					Urusan / Bidang Urusan / Program / Kegiatan / Sub Kegiatan	Indikator Program / Kegiatan / Sub Kegiatan	Target Akhir Periode Renstra OPD	Realisasi Capaian RENJA OPD Tahun 2022	Prakiraan Capaian Target RENJA OPD Tahun 2023	Capaian Kinerja Dan Kerangka Pendanaan						Kelompok Sasaran	Prakiraan Maju Rencana Tahun 2023		Perangkat Daerah Penanggung Jawab	
											Target 2024	Pagu Indikatif (Rp)	Lokasi	Sumber Dana	Prioritas			Target	Pagu Indikatif (Rp)		
															Nasional	Daerah					
123	1	01	02			PROGRAM PENGELOLAAN PENDIDIKAN	Angka Kelulusan (AL) SD/MI Angka Kelulusan (AL) SMP/MTs Angka Melanjutkan (AM) dari SD/MI ke SMP/MTs Angka Melek Huruf Penduduk Usia 15-24 Tahun, Perempuan dan laki-laki Angka Partisipasi Sekolah (APS) SD/MI/Paket A Angka Partisipasi Sekolah (APS) SMP/MTs/Paket B Angka Partisipasi Kasar (APK) PAUD Angka Partisipasi Kasar (APK) SD/MI/Paket A Angka Partisipasi Kasar (APK) SMP/MTs/Paket B Angka Partisipasi Murni (APM) SD/MI/Paket A Angka Partisipasi Murni (APM) SMP/MTs/Paket B Angka Putus Sekolah (APS) SD/MI Angka Putus Sekolah (APS) SMP/MTs Penduduk yang berusia >15 Tahun Melek Huruf (Tidak Buta Aksara) Persentase Guru Penggerak Jenjang PAUD Persentase Guru Penggerak Jenjang SD/MI Persentase Guru Penggerak Jenjang SMP/MTs Persentase Implementasi Kurikulum Merdeka Jenjang PAUD Persentase Implementasi Kurikulum Merdeka Jenjang SD/MI Persentase Implementasi Kurikulum Merdeka Jenjang SMP/MTs Persentase Sekolah Penggerak Jenjang PAUD Persentase Sekolah Penggerak Jenjang SD/MI Persentase Sekolah Penggerak Jenjang SMP/MTs Proporsi murid kelas 1 yang berhasil menamatkan Sekolah Dasar Rasio Guru/Murid Per Kelas Rata-Rata Sekolah Dasar Rasio Guru/Murid Sekolah Pendidikan Dasar Sekolah Pendidikan SD/MI Kondisi Bangunan Baik Sekolah Pendidikan SMP/MTs Kondisi Bangunan Baik	97Persen 100Persen 100Persen 100Persen 13Persen 11Persen 7,24Persen 100Persen 0Persen 0Persen 97Persen 100Persen 100Persen 0Persen 84Persen 99Persen 99Persen 100Persen 100Persen 100Persen 99,5Persen 96Persen 6,1Rasio 6,1Rasio 100Persen 24Persen 14Persen 12,82Persen 100Persen					100 Persen 100 Persen 100 Persen 100 Persen 100 Persen 97 Persen 97 Persen 82 Persen 100 Persen 100 Persen 95 Persen 95 Persen 0 Persen 0 Persen 100 Persen 4,83 Persen 7 Persen 9 Persen 100 Persen 100 Persen 100 Persen 99,5Persen 96Persen 6,1Rasio 6,1Rasio 100Persen 24Persen 14Persen 6,1 Rasio 95 Persen 99 Persen	64.500.000,00					96Persen 100Persen 100Persen 100Persen 100Persen 11Persen 9Persen 6,44Persen 100Persen 0Persen 0Persen 96Persen 100Persen 100Persen 83Persen 98Persen 98Persen 100Persen 100Persen 100Persen 99,5Persen 95,5Persen 6,1Rasio 6,1Rasio 100Persen 22Persen 12Persen 9,61Persen 100Persen	77.400.000,00	

No	Kode					Urusan / Bidang Urusan / Program / Kegiatan / Sub Kegiatan	Indikator Program / Kegiatan / Sub Kegiatan	Target Akhir Periode Renstra OPD	Realisasi Capaian RENJA OPD Tahun 2022	Prakiraan Capaian Target RENJA OPD Tahun 2023	Capaian Kinerja Dan Kerangka Pendanaan						Kelompok Sasaran	Prakiraan Maju Rencana Tahun 2023		Perangkat Daerah Penanggung Jawab		
											Target 2024	Pagu Indikatif (Rp)	Lokasi	Sumber Dana	Prioritas			Target	Pagu Indikatif (Rp)			
															Nasional	Daerah						
	1	01	02	2.02		Pengelolaan Pendidikan Sekolah Menengah Pertama	Angka Kelulusan (AL) SMP/MTs Angka Melanjutkan (AM) dari SD/MI ke SMP/MTs Angka Partisipasi Kasar (APK) SMP/MTs/Paket B Angka Partisipasi Murni (APM) SMP/MTs/Paket B Angka Partisipasi Peserta Didik Angka Partisipasi Sekolah (APS) SMP/MTs/Paket B Angka Putus Sekolah (APS) SMP/MTs Persentase Guru Penggerak Jenjang SMP/ Mts Persentase Implementasi Kurikulum Merdeka Jenjang SMP/MTs Persentase Sekolah Penggerak Jenjang SMP/ MTs	0% 99% 94% 24% 97% 100% 13% 100% 100% 100%			100 % 100 % 100 % 95 % 91 % 97 % 0 % 9 % 100 % 20 %	64.500.000,00			-	1. Peningkatan daya saing sumber daya manusia yang mendorong penyerapan tenaga kerja 1. Peningkatan Pemerataan Kesejahteraan Sosial yang Adil dan Inklusif	-	0% 98% 92% 22% 96% 100% 11% 100% 100% 100%	77.400.000,00			
	1	01	02	2.02	0032	Penyediaan Biaya Personil Peserta Didik Sekolah Menengah Pertama																
							Jumlah Peserta didik Sekolah Menengah Pertama yang Menerima Biaya Personil Peserta Didik				172 Peserta Didik	64.500.000,00	- Kab. Penajam Paser Utara, Semua Kecamatan, Semua Kel/Desa	DANA TRANSFER UMUM-DANA BAGI HASIL	-	1. Peningkatan daya saing sumber daya manusia yang mendorong penyerapan tenaga kerja 1. Peningkatan Pemerataan Kesejahteraan Sosial yang Adil dan Inklusif	-		77.400.000,00	SMP NEGERI 17 PENAJAM PASER UTARA		
						SMP NEGERI 18 PENAJAM PASER UTARA						20.250.000,00							24.300.000,00			
	1					URUSAN PEMERINTAHAN WAJIB YANG BERKAITAN DENGAN PELAYANAN DASAR						20.250.000,00							24.300.000,00			
	1	01				URUSAN PEMERINTAHAN BIDANG PENDIDIKAN						20.250.000,00							24.300.000,00			

No	Kode					Urusan / Bidang Urusan / Program / Kegiatan / Sub Kegiatan	Indikator Program / Kegiatan / Sub Kegiatan	Target Akhir Periode Renstra OPD	Realisasi Capaian RENJA OPD Tahun 2022	Prakiraan Capaian Target RENJA OPD Tahun 2023	Capaian Kinerja Dan Kerangka Pendanaan						Kelompok Sasaran	Prakiraan Maju Rencana Tahun 2023		Perangkat Daerah Penanggung Jawab	
											Target 2024	Pagu Indikatif (Rp)	Lokasi	Sumber Dana	Prioritas			Target	Pagu Indikatif (Rp)		
															Nasional	Daerah					
124	1	01	02			PROGRAM PENGELOLAAN PENDIDIKAN	Angka Kelulusan (AL) SD/MI Angka Kelulusan (AL) SMP/MTs Angka Melanjutkan (AM) dari SD/MI ke SMP/MTs Angka Melek Huruf Penduduk Usia 15-24 Tahun, Perempuan dan laki-laki Angka Partisipasi Sekolah (APS) SD/MI/Paket A Angka Partisipasi Sekolah (APS) SMP/MTs/Paket B Angka Partisipasi Kasar (APK) PAUD Angka Partisipasi Kasar (APK) SD/MI/Paket A Angka Partisipasi Kasar (APK) SMP/MTs/Paket B Angka Partisipasi Murni (APM) SD/MI/Paket A Angka Partisipasi Murni (APM) SMP/MTs/Paket B Angka Putus Sekolah (APS) SD/MI Angka Putus Sekolah (APS) SMP/MTs Penduduk yang berusia >15 Tahun Melek Huruf (Tidak Buta Aksara) Persentase Guru Penggerak Jenjang PAUD Persentase Guru Penggerak Jenjang SD/MI Persentase Guru Penggerak Jenjang SMP/MTs Persentase Implementasi Kurikulum Merdeka Jenjang PAUD Persentase Implementasi Kurikulum Merdeka Jenjang SD/MI Persentase Implementasi Kurikulum Merdeka Jenjang SMP/MTs Persentase Sekolah Penggerak Jenjang PAUD Persentase Sekolah Penggerak Jenjang SD/MI Persentase Sekolah Penggerak Jenjang SMP/MTs Proporsi murid kelas 1 yang berhasil menamatkan Sekolah Dasar Rasio Guru/Murid Per Kelas Rata-Rata Sekolah Dasar Rasio Guru/Murid Sekolah Pendidikan Dasar Sekolah Pendidikan SD/MI Kondisi Bangunan Baik Sekolah Pendidikan SMP/MTs Kondisi Bangunan Baik	97Persen 100Persen 100Persen 100Persen 13Persen 11Persen 7,24Persen 100Persen 0Persen 0Persen 97Persen 100Persen 100Persen 0Persen 84Persen 99Persen 99Persen 100Persen 100Persen 100Persen 99,5Persen 96Persen 6,1Rasio 6,1Rasio 100Persen 24Persen 14Persen 12,82Persen 100Persen					100 Persen 100 Persen 100 Persen 100 Persen 100 Persen 97 Persen 97 Persen 82 Persen 100 Persen 100 Persen 95 Persen 95 Persen 0 Persen 0 Persen 100 Persen 4,83 Persen 7 Persen 9 Persen 100 Persen 100 Persen 100 Persen 99,5Persen 96Persen 6,1Rasio 6,1Rasio 100 Persen 20 Persen 100 Persen 6,1 Rasio 6,1 Rasio 95 Persen 99 Persen	20.250.000,00					96Persen 100Persen 100Persen 100Persen 100Persen 11Persen 9Persen 6,44Persen 100Persen 0Persen 0Persen 96Persen 100Persen 100Persen 83Persen 98Persen 98Persen 100Persen 100Persen 100Persen 99,5Persen 95,5Persen 6,1Rasio 6,1Rasio 100Persen 22Persen 12Persen 9,61Persen 100Persen	24.300.000,00	

No	Kode					Urusan / Bidang Urusan / Program / Kegiatan / Sub Kegiatan	Indikator Program / Kegiatan / Sub Kegiatan	Target Akhir Periode Renstra OPD	Realisasi Capaian RENJA OPD Tahun 2022	Prakiraan Capaian Target RENJA OPD Tahun 2023	Capaian Kinerja Dan Kerangka Pendanaan						Kelompok Sasaran	Prakiraan Maju Rencana Tahun 2023		Perangkat Daerah Penanggung Jawab		
											Target 2024	Pagu Indikatif (Rp)	Lokasi	Sumber Dana	Prioritas			Target	Pagu Indikatif (Rp)			
															Nasional	Daerah						
	1	01	02	2.02		Pengelolaan Pendidikan Sekolah Menengah Pertama	Angka Kelulusan (AL) SMP/MTs Angka Melanjutkan (AM) dari SD/MI ke SMP/MTs Angka Partisipasi Kasar (APK) SMP/MTs/Paket B Angka Partisipasi Murni (APM) SMP/MTs/Paket B Angka Partisipasi Peserta Didik Angka Partisipasi Sekolah (APS) SMP/MTs/Paket B Angka Putus Sekolah (APS) SMP/MTs Persentase Guru Penggerak Jenjang SMP/ Mts Persentase Implementasi Kurikulum Merdeka Jenjang SMP/MTs Persentase Sekolah Penggerak Jenjang SMP/ MTs	0% 99% 94% 24% 97% 100% 13% 100% 100% 100%			100 % 100 % 100 % 95 % 91 % 97 % 0 % 9 % 100 % 20 %	20.250.000,00			-	1. Peningkatan daya saing sumber daya manusia yang mendorong penyerapan tenaga kerja 1. Peningkatan Pemerataan Kesejahteraan Sosial yang Adil dan Inklusif	-	0% 98% 92% 22% 96% 100% 11% 100% 100% 100%	24.300.000,00			
	1	01	02	2.02	0032	Penyediaan Biaya Personil Peserta Didik Sekolah Menengah Pertama																
							Jumlah Peserta didik Sekolah Menengah Pertama yang Menerima Biaya Personil Peserta Didik				54 Peserta Didik	20.250.000,00	- Kab. Penajam Paser Utara, Semua Kecamatan, Semua Kel/Desa	DANA TRANSFER UMUM-DANA BAGI HASIL	-	1. Peningkatan daya saing sumber daya manusia yang mendorong penyerapan tenaga kerja 1. Peningkatan Pemerataan Kesejahteraan Sosial yang Adil dan Inklusif	-		24.300.000,00	SMP NEGERI 18 PENAJAM PASER UTARA		
						SMP NEGERI 19 PENAJAM PASER UTARA						41.250.000,00							49.500.000,00			
	1					URUSAN PEMERINTAHAN WAJIB YANG BERKAITAN DENGAN PELAYANAN DASAR						41.250.000,00							49.500.000,00			
	1	01				URUSAN PEMERINTAHAN BIDANG PENDIDIKAN						41.250.000,00							49.500.000,00			

No	Kode					Urusan / Bidang Urusan / Program / Kegiatan / Sub Kegiatan	Indikator Program / Kegiatan / Sub Kegiatan	Target Akhir Periode Renstra OPD	Realisasi Capaian RENJA OPD Tahun 2022	Prakiraan Capaian Target RENJA OPD Tahun 2023	Capaian Kinerja Dan Kerangka Pendanaan						Kelompok Sasaran	Prakiraan Maju Rencana Tahun 2023		Perangkat Daerah Penanggung Jawab	
											Target 2024	Pagu Indikatif (Rp)	Lokasi	Sumber Dana	Prioritas			Target	Pagu Indikatif (Rp)		
															Nasional	Daerah					
125	1	01	02			PROGRAM PENGELOLAAN PENDIDIKAN	Angka Kelulusan (AL) SD/MI Angka Kelulusan (AL) SMP/MTs Angka Melanjutkan (AM) dari SD/MI ke SMP/MTs Angka Melek Huruf Penduduk Usia 15-24 Tahun, Perempuan dan laki-laki Angka Partisipasi Sekolah (APS) SD/MI/Paket A Angka Partisipasi Sekolah (APS) SMP/MTs/Paket B Angka Partisipasi Kasar (APK) PAUD Angka Partisipasi Kasar (APK) SD/MI/Paket A Angka Partisipasi Kasar (APK) SMP/MTs/Paket B Angka Partisipasi Murni (APM) SD/MI/Paket A Angka Partisipasi Murni (APM) SMP/MTs/Paket B Angka Putus Sekolah (APS) SD/MI Angka Putus Sekolah (APS) SMP/MTs Penduduk yang berusia >15 Tahun Melek Huruf (Tidak Buta Aksara) Persentase Guru Penggerak Jenjang PAUD Persentase Guru Penggerak Jenjang SD/MI Persentase Guru Penggerak Jenjang SMP/MTs Persentase Implementasi Kurikulum Merdeka Jenjang PAUD Persentase Implementasi Kurikulum Merdeka Jenjang SD/MI Persentase Implementasi Kurikulum Merdeka Jenjang SMP/MTs Persentase Sekolah Penggerak Jenjang PAUD Persentase Sekolah Penggerak Jenjang SD/MI Persentase Sekolah Penggerak Jenjang SMP/MTs Proporsi murid kelas 1 yang berhasil menamatkan Sekolah Dasar Rasio Guru/Murid Per Kelas Rata-Rata Sekolah Dasar Rasio Guru/Murid Sekolah Pendidikan Dasar Sekolah Pendidikan SD/MI Kondisi Bangunan Baik Sekolah Pendidikan SMP/MTs Kondisi Bangunan Baik	97Persen 100Persen 100Persen 100Persen 13Persen 11Persen 7,24Persen 100Persen 0Persen 0Persen 97Persen 100Persen 100Persen 0Persen 84Persen 99Persen 99Persen 100Persen 100Persen 100Persen 99,5Persen 96Persen 6,1Rasio 6,1Rasio 100Persen 24Persen 14Persen 12,82Persen 100Persen					100 Persen 100 Persen 100 Persen 100 Persen 100 Persen 97 Persen 97 Persen 82 Persen 100 Persen 100 Persen 95 Persen 95 Persen 0 Persen 0 Persen 100 Persen 4,83 Persen 7 Persen 9 Persen 100 Persen 100 Persen 100 Persen 6,41 Persen 10 Persen 20 Persen 100 Persen 6,1 Rasio 6,1 Rasio 95 Persen 99 Persen	41.250.000,00					96Persen 100Persen 100Persen 100Persen 11Persen 9Persen 6,44Persen 100Persen 0Persen 0Persen 96Persen 100Persen 100Persen 83Persen 98Persen 98Persen 100Persen 100Persen 100Persen 99,5Persen 95,5Persen 6,1Rasio 6,1Rasio 100Persen 22Persen 12Persen 9,61Persen 100Persen	49.500.000,00	



No	Kode					Urusan / Bidang Urusan / Program / Kegiatan / Sub Kegiatan	Indikator Program / Kegiatan / Sub Kegiatan	Target Akhir Periode Renstra OPD	Realisasi Capaian RENJA OPD Tahun 2022	Prakiraan Capaian Target RENJA OPD Tahun 2023	Capaian Kinerja Dan Kerangka Pendanaan						Kelompok Sasaran	Prakiraan Maju Rencana Tahun 2023		Perangkat Daerah Penanggung Jawab		
											Target 2024	Pagu Indikatif (Rp)	Lokasi	Sumber Dana	Prioritas			Target	Pagu Indikatif (Rp)			
															Nasional	Daerah						
	1	01	02	2.02		Pengelolaan Pendidikan Sekolah Menengah Pertama	Angka Kelulusan (AL) SMP/MTs Angka Melanjutkan (AM) dari SD/MI ke SMP/MTs Angka Partisipasi Kasar (APK) SMP/MTs/Paket B Angka Partisipasi Murni (APM) SMP/MTs/Paket B Angka Partisipasi Peserta Didik Angka Partisipasi Sekolah (APS) SMP/MTs/Paket B Angka Putus Sekolah (APS) SMP/MTs Persentase Guru Penggerak Jenjang SMP/ Mts Persentase Implementasi Kurikulum Merdeka Jenjang SMP/MTs Persentase Sekolah Penggerak Jenjang SMP/ MTs	0% 99% 94% 24% 97% 100% 13% 100% 100% 100%			100 % 100 % 100 % 95 % 91 % 97 % 0 % 9 % 100 % 20 %	41.250.000,00			-	1. Peningkatan daya saing sumber daya manusia yang mendorong penyerapan tenaga kerja 1. Peningkatan Pemerataan Kesejahteraan Sosial yang Adil dan Inklusif	-	0% 98% 92% 22% 96% 100% 11% 100% 100% 100%	49.500.000,00			
	1	01	02	2.02	0032	Penyediaan Biaya Personil Peserta Didik Sekolah Menengah Pertama																
							Jumlah Peserta didik Sekolah Menengah Pertama yang Menerima Biaya Personil Peserta Didik				110 Peserta Didik	41.250.000,00	- Kab. Penajam Paser Utara, Semua Kecamatan, Semua Kel/Desa	DANA TRANSFER UMUM-DANA BAGI HASIL	-	1. Peningkatan daya saing sumber daya manusia yang mendorong penyerapan tenaga kerja 1. Peningkatan Pemerataan Kesejahteraan Sosial yang Adil dan Inklusif	-	49.500.000,00		SMP NEGERI 19 PENAJAM PASER UTARA		
						SMP NEGERI 20 PENAJAM PASER UTARA						135.250.000,00							162.300.000,00			
	1					URUSAN PEMERINTAHAN WAJIB YANG BERKAITAN DENGAN PELAYANAN DASAR						135.250.000,00							162.300.000,00			
	1	01				URUSAN PEMERINTAHAN BIDANG PENDIDIKAN						135.250.000,00							162.300.000,00			

No	Kode					Urusan / Bidang Urusan / Program / Kegiatan / Sub Kegiatan	Indikator Program / Kegiatan / Sub Kegiatan	Target Akhir Periode Renstra OPD	Realisasi Capaian RENJA OPD Tahun 2022	Prakiraan Capaian Target RENJA OPD Tahun 2023	Capaian Kinerja Dan Kerangka Pendanaan						Kelompok Sasaran	Prakiraan Maju Rencana Tahun 2023		Perangkat Daerah Penanggung Jawab	
											Target 2024	Pagu Indikatif (Rp)	Lokasi	Sumber Dana	Prioritas			Target	Pagu Indikatif (Rp)		
															Nasional	Daerah					
126	1	01	02			PROGRAM PENGELOLAAN PENDIDIKAN	Angka Kelulusan (AL) SD/MI Angka Kelulusan (AL) SMP/MTs Angka Melanjutkan (AM) dari SD/MI ke SMP/MTs Angka Melek Huruf Penduduk Usia 15-24 Tahun, Perempuan dan laki-laki Angka Partisipasi Sekolah (APS) SD/MI/Paket A Angka Partisipasi Sekolah (APS) SMP/MTs/Paket B Angka Partisipasi Kasar (APK) PAUD Angka Partisipasi Kasar (APK) SD/MI/Paket A Angka Partisipasi Kasar (APK) SMP/MTs/Paket B Angka Partisipasi Murni (APM) SD/MI/Paket A Angka Partisipasi Murni (APM) SMP/MTs/Paket B Angka Putus Sekolah (APS) SD/MI Angka Putus Sekolah (APS) SMP/MTs Penduduk yang berusia >15 Tahun Melek Huruf (Tidak Buta Aksara) Persentase Guru Penggerak Jenjang PAUD Persentase Guru Penggerak Jenjang SD/MI Persentase Guru Penggerak Jenjang SMP/MTs Persentase Implementasi Kurikulum Merdeka Jenjang PAUD Persentase Implementasi Kurikulum Merdeka Jenjang SD/MI Persentase Implementasi Kurikulum Merdeka Jenjang SMP/MTs Persentase Sekolah Penggerak Jenjang PAUD Persentase Sekolah Penggerak Jenjang SD/MI Persentase Sekolah Penggerak Jenjang SMP/MTs Proporsi murid kelas 1 yang berhasil menamatkan Sekolah Dasar Rasio Guru/Murid Per Kelas Rata-Rata Sekolah Dasar Rasio Guru/Murid Sekolah Pendidikan Dasar Sekolah Pendidikan SD/MI Kondisi Bangunan Baik Sekolah Pendidikan SMP/MTs Kondisi Bangunan Baik	97Persen 100Persen 100Persen 100Persen 13Persen 11Persen 7,24Persen 100Persen 0Persen 0Persen 97Persen 100Persen 100Persen 0Persen 84Persen 99Persen 99Persen 100Persen 100Persen 100Persen 99,5Persen 96Persen 6,1Rasio 6,1Rasio 100Persen 24Persen 14Persen 12,82Persen 100Persen					100 Persen 100 Persen 100 Persen 100 Persen 100 Persen 97 Persen 97 Persen 82 Persen 100 Persen 100 Persen 95 Persen 95 Persen 0 Persen 0 Persen 100 Persen 4,83 Persen 7 Persen 9 Persen 100 Persen 100 Persen 100 Persen 100 Persen 6,41 Persen 10 Persen 20 Persen 100 Persen 6,1 Rasio 6,1 Rasio 95 Persen 99 Persen	135.250.000,00					96Persen 100Persen 100Persen 100Persen 11Persen 9Persen 6,44Persen 100Persen 0Persen 0Persen 96Persen 100Persen 100Persen 83Persen 98Persen 98Persen 100Persen 100Persen 100Persen 99,5Persen 95,5Persen 6,1Rasio 6,1Rasio 100Persen 22Persen 12Persen 9,61Persen 100Persen	162.300.000,00	

No	Kode					Urusan / Bidang Urusan / Program / Kegiatan / Sub Kegiatan	Indikator Program / Kegiatan / Sub Kegiatan	Target Akhir Periode Renstra OPD	Realisasi Capaian RENJA OPD Tahun 2022	Prakiraan Capaian Target RENJA OPD Tahun 2023	Capaian Kinerja Dan Kerangka Pendanaan						Kelompok Sasaran	Prakiraan Maju Rencana Tahun 2023		Perangkat Daerah Penanggung Jawab		
											Target 2024	Pagu Indikatif (Rp)	Lokasi	Sumber Dana	Prioritas			Target	Pagu Indikatif (Rp)			
															Nasional	Daerah						
	1	01	02	2.02		Pengelolaan Pendidikan Sekolah Menengah Pertama	Angka Kelulusan (AL) SMP/MTs Angka Melanjutkan (AM) dari SD/MI ke SMP/MTs Angka Partisipasi Kasar (APK) SMP/MTs/Paket B Angka Partisipasi Murni (APM) SMP/MTs/Paket B Angka Partisipasi Peserta Didik Angka Partisipasi Sekolah (APS) SMP/MTs/Paket B Angka Putus Sekolah (APS) SMP/MTs Persentase Guru Penggerak Jenjang SMP/ Mts Persentase Implementasi Kurikulum Merdeka Jenjang SMP/MTs Persentase Sekolah Penggerak Jenjang SMP/ MTs	0% 99% 94% 24% 97% 100% 13% 100% 100% 100%			100 % 100 % 100 % 95 % 91 % 97 % 0 % 9 % 100 % 20 %	135.250.000,00			-	1. Peningkatan daya saing sumber daya manusia yang mendorong penyerapan tenaga kerja 1. Peningkatan Pemerataan Kesejahteraan Sosial yang Adil dan Inklusif	-	0% 98% 92% 22% 96% 100% 11% 100% 100% 100%	162.300.000,00			
	1	01	02	2.02	0032	Penyediaan Biaya Personil Peserta Didik Sekolah Menengah Pertama																
							Jumlah Peserta didik Sekolah Menengah Pertama yang Menerima Biaya Personil Peserta Didik				94 Peserta Didik	135.250.000,00	- Kab. Penajam Paser Utara, Semua Kecamatan, Semua Kel/Desa	DANA TRANSFER UMUM-DANA BAGI HASIL	-	1. Peningkatan daya saing sumber daya manusia yang mendorong penyerapan tenaga kerja 1. Peningkatan Pemerataan Kesejahteraan Sosial yang Adil dan Inklusif	-		162.300.000,00	SMP NEGERI 20 PENAJAM PASER UTARA		
						SMP NEGERI 21 PENAJAM PASER UTARA						164.625.000,00							197.550.000,00			
	1					URUSAN PEMERINTAHAN WAJIB YANG BERKAITAN DENGAN PELAYANAN DASAR						164.625.000,00							197.550.000,00			
	1	01				URUSAN PEMERINTAHAN BIDANG PENDIDIKAN						164.625.000,00							197.550.000,00			

No	Kode					Urusan / Bidang Urusan / Program / Kegiatan / Sub Kegiatan	Indikator Program / Kegiatan / Sub Kegiatan	Target Akhir Periode Renstra OPD	Realisasi Capaian RENJA OPD Tahun 2022	Prakiraan Capaian Target RENJA OPD Tahun 2023	Capaian Kinerja Dan Kerangka Pendanaan						Kelompok Sasaran	Prakiraan Maju Rencana Tahun 2023		Perangkat Daerah Penanggung Jawab	
											Target 2024	Pagu Indikatif (Rp)	Lokasi	Sumber Dana	Prioritas			Target	Pagu Indikatif (Rp)		
															Nasional	Daerah					
127	1	01	02			PROGRAM PENGELOLAAN PENDIDIKAN	Angka Kelulusan (AL) SD/MI Angka Kelulusan (AL) SMP/MTs Angka Melanjutkan (AM) dari SD/MI ke SMP/MTs Angka Melek Huruf Penduduk Usia 15-24 Tahun, Perempuan dan laki-laki Angka Partisipasi Sekolah (APS) SD/MI/Paket A Angka Partisipasi Sekolah (APS) SMP/MTs/Paket B Angka Partisipasi Kasar (APK) PAUD Angka Partisipasi Kasar (APK) SD/MI/Paket A Angka Partisipasi Kasar (APK) SMP/MTs/Paket B Angka Partisipasi Murni (APM) SD/MI/Paket A Angka Partisipasi Murni (APM) SMP/MTs/Paket B Angka Putus Sekolah (APS) SD/MI Angka Putus Sekolah (APS) SMP/MTs Penduduk yang berusia >15 Tahun Melek Huruf (Tidak Buta Aksara) Persentase Guru Penggerak Jenjang PAUD Persentase Guru Penggerak Jenjang SD/MI Persentase Guru Penggerak Jenjang SMP/MTs Persentase Implementasi Kurikulum Merdeka Jenjang PAUD Persentase Implementasi Kurikulum Merdeka Jenjang SD/MI Persentase Implementasi Kurikulum Merdeka Jenjang SMP/MTs Persentase Sekolah Penggerak Jenjang PAUD Persentase Sekolah Penggerak Jenjang SD/MI Persentase Sekolah Penggerak Jenjang SMP/MTs Proporsi murid kelas 1 yang berhasil menamatkan Sekolah Dasar Rasio Guru/Murid Per Kelas Rata-Rata Sekolah Dasar Rasio Guru/Murid Sekolah Pendidikan Dasar Sekolah Pendidikan SD/MI Kondisi Bangunan Baik Sekolah Pendidikan SMP/MTs Kondisi Bangunan Baik	97Persen 100Persen 100Persen 100Persen 13Persen 11Persen 7,24Persen 100Persen 0Persen 0Persen 97Persen 100Persen 100Persen 0Persen 84Persen 99Persen 99Persen 100Persen 100Persen 100Persen 99,5Persen 96Persen 6,1Rasio 6,1Rasio 100Persen 24Persen 14Persen 12,82Persen 100Persen					100 Persen 100 Persen 100 Persen 100 Persen 100 Persen 97 Persen 97 Persen 82 Persen 100 Persen 100 Persen 95 Persen 95 Persen 0 Persen 0 Persen 100 Persen 4,83 Persen 7 Persen 9 Persen 100 Persen 100 Persen 100 Persen 100 Persen 6,41 Persen 10 Persen 20 Persen 100 Persen 6,1 Rasio 6,1 Rasio 95 Persen 99 Persen	164.625.000,00					96Persen 100Persen 100Persen 100Persen 100Persen 11Persen 9Persen 6,44Persen 100Persen 0Persen 0Persen 96Persen 100Persen 100Persen 83Persen 98Persen 98Persen 100Persen 100Persen 100Persen 99,5Persen 95,5Persen 6,1Rasio 6,1Rasio 100Persen 22Persen 12Persen 9,61Persen 100Persen	197.550.000,00	

No	Kode					Urusan / Bidang Urusan / Program / Kegiatan / Sub Kegiatan	Indikator Program / Kegiatan / Sub Kegiatan	Target Akhir Periode Renstra OPD	Realisasi Capaian RENJA OPD Tahun 2022	Prakiraan Capaian Target RENJA OPD Tahun 2023	Capaian Kinerja Dan Kerangka Pendanaan						Kelompok Sasaran	Prakiraan Maju Rencana Tahun 2023		Perangkat Daerah Penanggung Jawab		
											Target 2024	Pagu Indikatif (Rp)	Lokasi	Sumber Dana	Prioritas			Target	Pagu Indikatif (Rp)			
															Nasional	Daerah						
	1	01	02	2.02		Pengelolaan Pendidikan Sekolah Menengah Pertama	Angka Kelulusan (AL) SMP/MTs Angka Melanjutkan (AM) dari SD/MI ke SMP/MTs Angka Partisipasi Kasar (APK) SMP/MTs/Paket B Angka Partisipasi Murni (APM) SMP/MTs/Paket B Angka Partisipasi Peserta Didik Angka Partisipasi Sekolah (APS) SMP/MTs/Paket B Angka Putus Sekolah (APS) SMP/MTs Persentase Guru Penggerak Jenjang SMP/ Mts Persentase Implementasi Kurikulum Merdeka Jenjang SMP/MTs Persentase Sekolah Penggerak Jenjang SMP/ MTs	0% 99% 94% 24% 97% 100% 13% 100% 100% 100%			100 % 100 % 100 % 95 % 91 % 97 % 0 % 9 % 100 % 20 %	164.625.000,00			-	1. Peningkatan daya saing sumber daya manusia yang mendorong penyerapan tenaga kerja 1. Peningkatan Pemerataan Kesejahteraan Sosial yang Adil dan Inklusif	-	0% 98% 92% 22% 96% 100% 11% 100% 100% 100%	197.550.000,00			
	1	01	02	2.02	0032	Penyediaan Biaya Personil Peserta Didik Sekolah Menengah Pertama																
							Jumlah Peserta didik Sekolah Menengah Pertama yang Menerima Biaya Personil Peserta Didik				359 Peserta Didik	164.625.000,00	- Kab. Penajam Paser Utara, Semua Kecamatan, Semua Kel/Desa	DANA TRANSFER UMUM-DANA BAGI HASIL	-	1. Peningkatan daya saing sumber daya manusia yang mendorong penyerapan tenaga kerja 1. Peningkatan Pemerataan Kesejahteraan Sosial yang Adil dan Inklusif	-		197.550.000,00	SMP NEGERI 21 PENAJAM PASER UTARA		
						SMP NEGERI 22 PENAJAM PASER UTARA						192.250.000,00							230.700.000,00			
	1					URUSAN PEMERINTAHAN WAJIB YANG BERKAITAN DENGAN PELAYANAN DASAR						192.250.000,00							230.700.000,00			
	1	01				URUSAN PEMERINTAHAN BIDANG PENDIDIKAN						192.250.000,00							230.700.000,00			

No	Kode					Urusan / Bidang Urusan / Program / Kegiatan / Sub Kegiatan	Indikator Program / Kegiatan / Sub Kegiatan	Target Akhir Periode Renstra OPD	Realisasi Capaian RENJA OPD Tahun 2022	Prakiraan Capaian Target RENJA OPD Tahun 2023	Capaian Kinerja Dan Kerangka Pendanaan						Kelompok Sasaran	Prakiraan Maju Rencana Tahun 2023		Perangkat Daerah Penanggung Jawab	
											Target 2024	Pagu Indikatif (Rp)	Lokasi	Sumber Dana	Prioritas			Target	Pagu Indikatif (Rp)		
															Nasional	Daerah					
128	1	01	02			PROGRAM PENGELOLAAN PENDIDIKAN	Angka Kelulusan (AL) SD/MI Angka Kelulusan (AL) SMP/MTs Angka Melanjutkan (AM) dari SD/MI ke SMP/MTs Angka Melek Huruf Penduduk Usia 15-24 Tahun, Perempuan dan laki-laki Angka Partisipasi Sekolah (APS) SD/MI/Paket A Angka Partisipasi Sekolah (APS) SMP/MTs/Paket B Angka Partisipasi Kasar (APK) PAUD Angka Partisipasi Kasar (APK) SD/MI/Paket A Angka Partisipasi Kasar (APK) SMP/MTs/Paket B Angka Partisipasi Murni (APM) SD/MI/Paket A Angka Partisipasi Murni (APM) SMP/MTs/Paket B Angka Putus Sekolah (APS) SD/MI Angka Putus Sekolah (APS) SMP/MTs Penduduk yang berusia >15 Tahun Melek Huruf (Tidak Buta Aksara) Persentase Guru Penggerak Jenjang PAUD Persentase Guru Penggerak Jenjang SD/MI Persentase Guru Penggerak Jenjang SMP/MTs Persentase Implementasi Kurikulum Merdeka Jenjang PAUD Persentase Implementasi Kurikulum Merdeka Jenjang SD/MI Persentase Implementasi Kurikulum Merdeka Jenjang SMP/MTs Persentase Sekolah Penggerak Jenjang PAUD Persentase Sekolah Penggerak Jenjang SD/MI Persentase Sekolah Penggerak Jenjang SMP/MTs Proporsi murid kelas 1 yang berhasil menamatkan Sekolah Dasar Rasio Guru/Murid Per Kelas Rata-Rata Sekolah Dasar Rasio Guru/Murid Sekolah Pendidikan Dasar Sekolah Pendidikan SD/MI Kondisi Bangunan Baik Sekolah Pendidikan SMP/MTs Kondisi Bangunan Baik	97Persen 100Persen 100Persen 100Persen 13Persen 11Persen 7,24Persen 100Persen 0Persen 0Persen 97Persen 100Persen 100Persen 0Persen 84Persen 99Persen 99Persen 100Persen 100Persen 100Persen 99,5Persen 96Persen 6,1Rasio 6,1Rasio 100Persen 24Persen 14Persen 12,82Persen 100Persen					100 Persen 100 Persen 100 Persen 100 Persen 100 Persen 97 Persen 97 Persen 82 Persen 100 Persen 100 Persen 95 Persen 95 Persen 0 Persen 0 Persen 100 Persen 4,83 Persen 7 Persen 9 Persen 100 Persen 100 Persen 100 Persen 100 Persen 6,41 Persen 10 Persen 20 Persen 100 Persen 6,1 Rasio 6,1 Rasio 95 Persen 99 Persen	192.250.000,00					96Persen 100Persen 100Persen 100Persen 11Persen 9Persen 6,44Persen 100Persen 0Persen 0Persen 96Persen 100Persen 100Persen 83Persen 98Persen 98Persen 100Persen 100Persen 100Persen 99,5Persen 95,5Persen 6,1Rasio 6,1Rasio 100Persen 22Persen 12Persen 9,61Persen 100Persen	230.700.000,00	

No	Kode					Urusan / Bidang Urusan / Program / Kegiatan / Sub Kegiatan	Indikator Program / Kegiatan / Sub Kegiatan	Target Akhir Periode Renstra OPD	Realisasi Capaian RENJA OPD Tahun 2022	Prakiraan Capaian Target RENJA OPD Tahun 2023	Capaian Kinerja Dan Kerangka Pendanaan						Kelompok Sasaran	Prakiraan Maju Rencana Tahun 2023		Perangkat Daerah Penanggung Jawab		
											Target 2024	Pagu Indikatif (Rp)	Lokasi	Sumber Dana	Prioritas			Target	Pagu Indikatif (Rp)			
															Nasional	Daerah						
	1	01	02	2.02		Pengelolaan Pendidikan Sekolah Menengah Pertama	Angka Kelulusan (AL) SMP/MTs Angka Melanjutkan (AM) dari SD/MI ke SMP/MTs Angka Partisipasi Kasar (APK) SMP/MTs/Paket B Angka Partisipasi Murni (APM) SMP/MTs/Paket B Angka Partisipasi Peserta Didik Angka Partisipasi Sekolah (APS) SMP/MTs/Paket B Angka Putus Sekolah (APS) SMP/MTs Persentase Guru Penggerak Jenjang SMP/ Mts Persentase Implementasi Kurikulum Merdeka Jenjang SMP/MTs Persentase Sekolah Penggerak Jenjang SMP/ MTs	0% 99% 94% 24% 97% 100% 13% 100% 100% 100%			100 % 100 % 100 % 95 % 91 % 97 % 0 % 9 % 100 % 20 %	192.250.000,00			-	1. Peningkatan daya saing sumber daya manusia yang mendorong penyerapan tenaga kerja 1. Peningkatan Pemerataan Kesejahteraan Sosial yang Adil dan Inklusif	-	0% 98% 92% 22% 96% 100% 11% 100% 100% 100%	230.700.000,00			
	1	01	02	2.02	0032	Penyediaan Biaya Personil Peserta Didik Sekolah Menengah Pertama																
							Jumlah Peserta didik Sekolah Menengah Pertama yang Menerima Biaya Personil Peserta Didik				246 Peserta Didik	192.250.000,00	- Kab. Penajam Paser Utara, Semua Kecamatan, Semua Kel/Desa	DANA TRANSFER UMUM-DANA BAGI HASIL	-	1. Peningkatan daya saing sumber daya manusia yang mendorong penyerapan tenaga kerja 1. Peningkatan Pemerataan Kesejahteraan Sosial yang Adil dan Inklusif	-		230.700.000,00	SMP NEGERI 22 PENAJAM PASER UTARA		
						SMP NEGERI 23 PENAJAM PASER UTARA						97.125.000,00							116.550.000,00			
	1					URUSAN PEMERINTAHAN WAJIB YANG BERKAITAN DENGAN PELAYANAN DASAR						97.125.000,00							116.550.000,00			
	1	01				URUSAN PEMERINTAHAN BIDANG PENDIDIKAN						97.125.000,00							116.550.000,00			

No	Kode					Urusan / Bidang Urusan / Program / Kegiatan / Sub Kegiatan	Indikator Program / Kegiatan / Sub Kegiatan	Target Akhir Periode Renstra OPD	Realisasi Capaian RENJA OPD Tahun 2022	Prakiraan Capaian Target RENJA OPD Tahun 2023	Capaian Kinerja Dan Kerangka Pendanaan						Kelompok Sasaran	Prakiraan Maju Rencana Tahun 2023		Perangkat Daerah Penanggung Jawab	
											Target 2024	Pagu Indikatif (Rp)	Lokasi	Sumber Dana	Prioritas			Target	Pagu Indikatif (Rp)		
															Nasional	Daerah					
129	1	01	02			PROGRAM PENGELOLAAN PENDIDIKAN	Angka Kelulusan (AL) SD/MI Angka Kelulusan (AL) SMP/MTs Angka Melanjutkan (AM) dari SD/MI ke SMP/MTs Angka Melek Huruf Penduduk Usia 15-24 Tahun, Perempuan dan laki-laki Angka Partisipasi Sekolah (APS) SD/MI/Paket A Angka Partisipasi Sekolah (APS) SMP/MTs/Paket B Angka Partisipasi Kasar (APK) PAUD Angka Partisipasi Kasar (APK) SD/MI/Paket A Angka Partisipasi Kasar (APK) SMP/MTs/Paket B Angka Partisipasi Murni (APM) SD/MI/Paket A Angka Partisipasi Murni (APM) SMP/MTs/Paket B Angka Putus Sekolah (APS) SD/MI Angka Putus Sekolah (APS) SMP/MTs Penduduk yang berusia >15 Tahun Melek Huruf (Tidak Buta Aksara) Persentase Guru Penggerak Jenjang PAUD Persentase Guru Penggerak Jenjang SD/MI Persentase Guru Penggerak Jenjang SMP/MTs Persentase Implementasi Kurikulum Merdeka Jenjang PAUD Persentase Implementasi Kurikulum Merdeka Jenjang SD/MI Persentase Implementasi Kurikulum Merdeka Jenjang SMP/MTs Persentase Sekolah Penggerak Jenjang PAUD Persentase Sekolah Penggerak Jenjang SD/MI Persentase Sekolah Penggerak Jenjang SMP/MTs Proporsi murid kelas 1 yang berhasil menamatkan Sekolah Dasar Rasio Guru/Murid Per Kelas Rata-Rata Sekolah Dasar Rasio Guru/Murid Sekolah Pendidikan Dasar Sekolah Pendidikan SD/MI Kondisi Bangunan Baik Sekolah Pendidikan SMP/MTs Kondisi Bangunan Baik	97Persen 100Persen 100Persen 100Persen 13Persen 11Persen 7,24Persen 100Persen 0Persen 0Persen 97Persen 100Persen 100Persen 0 Persen 84Persen 99Persen 99Persen 100Persen 100Persen 100Persen 99,5Persen 96Persen 6,1Rasio 6,1Rasio 100Persen 24Persen 14Persen 12,82Persen 100Persen					100 Persen 100 Persen 100 Persen 100 Persen 100 Persen 97 Persen 97 Persen 82 Persen 100 Persen 100 Persen 95 Persen 95 Persen 0 Persen 0 Persen 100 Persen 4,83 Persen 7 Persen 9 Persen 100 Persen 100 Persen 100 Persen 99,5Persen 96Persen 6,1Rasio 6,1Rasio 100Persen 20 Persen 100 Persen 6,1 Rasio 6,1 Rasio 95 Persen 99 Persen	97.125.000,00					96Persen 100Persen 100Persen 100Persen 100Persen 11Persen 9Persen 6,44Persen 100Persen 0Persen 0Persen 96Persen 100Persen 100Persen 83Persen 98Persen 98Persen 100Persen 100Persen 100Persen 99,5Persen 95,5Persen 6,1Rasio 6,1Rasio 100Persen 22Persen 12Persen 9,61Persen 100Persen	116.550.000,00	



No	Kode					Urusan / Bidang Urusan / Program / Kegiatan / Sub Kegiatan	Indikator Program / Kegiatan / Sub Kegiatan	Target Akhir Periode Renstra OPD	Realisasi Capaian RENJA OPD Tahun 2022	Prakiraan Capaian Target RENJA OPD Tahun 2023	Capaian Kinerja Dan Kerangka Pendanaan					Kelompok Sasaran	Prakiraan Maju Rencana Tahun 2023		Perangkat Daerah Penanggung Jawab		
											Target 2024	Pagu Indikatif (Rp)	Lokasi	Sumber Dana	Prioritas		Target	Pagu Indikatif (Rp)			
															Nasional					Daerah	
	1	01	02	2.02		Pengelolaan Pendidikan Sekolah Menengah Pertama	Angka Kelulusan (AL) SMP/MTs Angka Melanjutkan (AM) dari SD/MI ke SMP/MTs Angka Partisipasi Kasar (APK) SMP/MTs/Paket B Angka Partisipasi Murni (APM) SMP/MTs/Paket B Angka Partisipasi Peserta Didik Angka Partisipasi Sekolah (APS) SMP/MTs/Paket B Angka Putus Sekolah (APS) SMP/MTs Persentase Guru Penggerak Jenjang SMP/ Mts Persentase Implementasi Kurikulum Merdeka Jenjang SMP/MTs Persentase Sekolah Penggerak Jenjang SMP/ MTs	0% 99% 94% 24% 97% 100% 13% 100% 100% 100%			100 % 100 % 100 % 95 % 91 % 97 % 0 % 9 % 100 % 20 %	97.125.000,00			-	1. Peningkatan daya saing sumber daya manusia yang mendorong penyerapan tenaga kerja 1. Peningkatan Pemerataan Kesejahteraan Sosial yang Adil dan Inklusif	-	0% 98% 92% 22% 96% 100% 11% 100% 100% 100%	116.550.000,00		
	1	01	02	2.02	0032	Penyediaan Biaya Personil Peserta Didik Sekolah Menengah Pertama															
							Jumlah Peserta didik Sekolah Menengah Pertama yang Menerima Biaya Personil Peserta Didik				259 Peserta Didik	97.125.000,00	- Kab. Penajam Paser Utara, Semua Kecamatan, Semua Kel/Desa	DANA TRANSFER UMUM-DANA BAGI HASIL	-	1. Peningkatan daya saing sumber daya manusia yang mendorong penyerapan tenaga kerja 1. Peningkatan Pemerataan Kesejahteraan Sosial yang Adil dan Inklusif	-		116.550.000,00	SMP NEGERI 23 PENAJAM PASER UTARA	
						SMP NEGERI 24 PENAJAM PASER UTARA					21.750.000,00							26.100.000,00			
	1					URUSAN PEMERINTAHAN WAJIB YANG BERKAITAN DENGAN PELAYANAN DASAR					21.750.000,00								26.100.000,00		
	1	01				URUSAN PEMERINTAHAN BIDANG PENDIDIKAN					21.750.000,00								26.100.000,00		

No	Kode					Urusan / Bidang Urusan / Program / Kegiatan / Sub Kegiatan	Indikator Program / Kegiatan / Sub Kegiatan	Target Akhir Periode Renstra OPD	Realisasi Capaian RENJA OPD Tahun 2022	Prakiraan Capaian Target RENJA OPD Tahun 2023	Capaian Kinerja Dan Kerangka Pendanaan						Kelompok Sasaran	Prakiraan Maju Rencana Tahun 2023		Perangkat Daerah Penanggung Jawab	
											Target 2024	Pagu Indikatif (Rp)	Lokasi	Sumber Dana	Prioritas			Target	Pagu Indikatif (Rp)		
															Nasional	Daerah					
130	1	01	02			PROGRAM PENGELOLAAN PENDIDIKAN	Angka Kelulusan (AL) SD/MI Angka Kelulusan (AL) SMP/MTs Angka Melanjutkan (AM) dari SD/MI ke SMP/MTs Angka Melek Huruf Penduduk Usia 15-24 Tahun, Perempuan dan laki-laki Angka Partisipasi Sekolah (APS) SD/MI/Paket A Angka Partisipasi Sekolah (APS) SMP/MTs/Paket B Angka Partisipasi Kasar (APK) PAUD Angka Partisipasi Kasar (APK) SD/MI/Paket A Angka Partisipasi Kasar (APK) SMP/MTs/Paket B Angka Partisipasi Murni (APM) SD/MI/Paket A Angka Partisipasi Murni (APM) SMP/MTs/Paket B Angka Putus Sekolah (APS) SD/MI Angka Putus Sekolah (APS) SMP/MTs Penduduk yang berusia >15 Tahun Melek Huruf (Tidak Buta Aksara) Persentase Guru Penggerak Jenjang PAUD Persentase Guru Penggerak Jenjang SD/MI Persentase Guru Penggerak Jenjang SMP/MTs Persentase Implementasi Kurikulum Merdeka Jenjang PAUD Persentase Implementasi Kurikulum Merdeka Jenjang SD/MI Persentase Implementasi Kurikulum Merdeka Jenjang SMP/MTs Persentase Sekolah Penggerak Jenjang PAUD Persentase Sekolah Penggerak Jenjang SD/MI Persentase Sekolah Penggerak Jenjang SMP/MTs Proporsi murid kelas 1 yang berhasil menamatkan Sekolah Dasar Rasio Guru/Murid Per Kelas Rata-Rata Sekolah Dasar Rasio Guru/Murid Sekolah Pendidikan Dasar Sekolah Pendidikan SD/MI Kondisi Bangunan Baik Sekolah Pendidikan SMP/MTs Kondisi Bangunan Baik	97Persen 100Persen 100Persen 100Persen 13Persen 11Persen 7,24Persen 100Persen 0Persen 0Persen 97Persen 100Persen 100Persen 0 Persen 84Persen 99Persen 99Persen 100Persen 100Persen 100Persen 99,5Persen 96Persen 6,1Rasio 6,1Rasio 100Persen 24Persen 14Persen 12,82Persen 100Persen					100 Persen 100 Persen 100 Persen 100 Persen 100 Persen 97 Persen 97 Persen 82 Persen 100 Persen 100 Persen 95 Persen 95 Persen 0 Persen 0 Persen 100 Persen 4,83 Persen 7 Persen 9 Persen 100 Persen 100 Persen 100 Persen 6,41 Persen 10 Persen 20 Persen 100 Persen 6,1 Rasio 6,1 Rasio 95 Persen 99 Persen	21.750.000,00					96Persen 100Persen 100Persen 100Persen 100Persen 11Persen 9Persen 6,44Persen 100Persen 0Persen 0Persen 96Persen 100Persen 100Persen 83Persen 98Persen 98Persen 100Persen 100Persen 100Persen 99,5Persen 95,5Persen 6,1Rasio 6,1Rasio 100Persen 22Persen 12Persen 9,61Persen 100Persen	26.100.000,00	

No	Kode					Urusan / Bidang Urusan / Program / Kegiatan / Sub Kegiatan	Indikator Program / Kegiatan / Sub Kegiatan	Target Akhir Periode Renstra OPD	Realisasi Capaian RENJA OPD Tahun 2022	Prakiraan Capaian Target RENJA OPD Tahun 2023	Capaian Kinerja Dan Kerangka Pendanaan						Kelompok Sasaran	Prakiraan Maju Rencana Tahun 2023		Perangkat Daerah Penanggung Jawab		
											Target 2024	Pagu Indikatif (Rp)	Lokasi	Sumber Dana	Prioritas			Target	Pagu Indikatif (Rp)			
															Nasional	Daerah						
	1	01	02	2.02		Pengelolaan Pendidikan Sekolah Menengah Pertama	Angka Kelulusan (AL) SMP/MTs Angka Melanjutkan (AM) dari SD/MI ke SMP/MTs Angka Partisipasi Kasar (APK) SMP/MTs/Paket B Angka Partisipasi Murni (APM) SMP/MTs/Paket B Angka Partisipasi Peserta Didik Angka Partisipasi Sekolah (APS) SMP/MTs/Paket B Angka Putus Sekolah (APS) SMP/MTs Persentase Guru Penggerak Jenjang SMP/ Mts Persentase Implementasi Kurikulum Merdeka Jenjang SMP/MTs Persentase Sekolah Penggerak Jenjang SMP/ MTs	0% 99% 94% 24% 97% 100% 13% 100% 100% 100%			100 % 100 % 100 % 95 % 91 % 97 % 0 % 9 % 100 % 20 %	21.750.000,00			-	1. Peningkatan daya saing sumber daya manusia yang mendorong penyerapan tenaga kerja 1. Peningkatan Pemerataan Kesejahteraan Sosial yang Adil dan Inklusif	-	0% 98% 92% 22% 96% 100% 11% 100% 100% 100%	26.100.000,00			
	1	01	02	2.02	0032	Penyediaan Biaya Personil Peserta Didik Sekolah Menengah Pertama																
							Jumlah Peserta didik Sekolah Menengah Pertama yang Menerima Biaya Personil Peserta Didik				58 Peserta Didik	21.750.000,00	- Kab. Penajam Paser Utara, Semua Kecamatan, Semua Kel/Desa	DANA TRANSFER UMUM-DANA BAGI HASIL	-	1. Peningkatan daya saing sumber daya manusia yang mendorong penyerapan tenaga kerja 1. Peningkatan Pemerataan Kesejahteraan Sosial yang Adil dan Inklusif	-		26.100.000,00	SMP NEGERI 24 PENAJAM PASER UTARA		
						SMP NEGERI 25 PENAJAM PASER UTARA						46.125.000,00							55.350.000,00			
	1					URUSAN PEMERINTAHAN WAJIB YANG BERKAITAN DENGAN PELAYANAN DASAR						46.125.000,00							55.350.000,00			
	1	01				URUSAN PEMERINTAHAN BIDANG PENDIDIKAN						46.125.000,00							55.350.000,00			

No	Kode					Urusan / Bidang Urusan / Program / Kegiatan / Sub Kegiatan	Indikator Program / Kegiatan / Sub Kegiatan	Target Akhir Periode Renstra OPD	Realisasi Capaian RENJA OPD Tahun 2022	Prakiraan Capaian Target RENJA OPD Tahun 2023	Capaian Kinerja Dan Kerangka Pendanaan						Kelompok Sasaran	Prakiraan Maju Rencana Tahun 2023		Perangkat Daerah Penanggung Jawab	
											Target 2024	Pagu Indikatif (Rp)	Lokasi	Sumber Dana	Prioritas			Target	Pagu Indikatif (Rp)		
															Nasional	Daerah					
131	1	01	02			PROGRAM PENGELOLAAN PENDIDIKAN	Angka Kelulusan (AL) SD/MI Angka Kelulusan (AL) SMP/MTs Angka Melanjutkan (AM) dari SD/MI ke SMP/MTs Angka Melek Huruf Penduduk Usia 15-24 Tahun, Perempuan dan laki-laki Angka Partisipasi Sekolah (APS) SD/MI/Paket A Angka Partisipasi Sekolah (APS) SMP/MTs/Paket B Angka Partisipasi Kasar (APK) PAUD Angka Partisipasi Kasar (APK) SD/MI/Paket A Angka Partisipasi Kasar (APK) SMP/MTs/Paket B Angka Partisipasi Murni (APM) SD/MI/Paket A Angka Partisipasi Murni (APM) SMP/MTs/Paket B Angka Putus Sekolah (APS) SD/MI Angka Putus Sekolah (APS) SMP/MTs Penduduk yang berusia >15 Tahun Melek Huruf (Tidak Buta Aksara) Persentase Guru Penggerak Jenjang PAUD Persentase Guru Penggerak Jenjang SD/MI Persentase Guru Penggerak Jenjang SMP/MTs Persentase Implementasi Kurikulum Merdeka Jenjang PAUD Persentase Implementasi Kurikulum Merdeka Jenjang SD/MI Persentase Implementasi Kurikulum Merdeka Jenjang SMP/MTs Persentase Sekolah Penggerak Jenjang PAUD Persentase Sekolah Penggerak Jenjang SD/MI Persentase Sekolah Penggerak Jenjang SMP/MTs Proporsi murid kelas 1 yang berhasil menamatkan Sekolah Dasar Rasio Guru/Murid Per Kelas Rata-Rata Sekolah Dasar Rasio Guru/Murid Sekolah Pendidikan Dasar Sekolah Pendidikan SD/MI Kondisi Bangunan Baik Sekolah Pendidikan SMP/MTs Kondisi Bangunan Baik	97Persen 100Persen 100Persen 100Persen 13Persen 11Persen 7,24Persen 100Persen 0Persen 0Persen 97Persen 100Persen 100Persen 0Persen 84Persen 99Persen 99Persen 100Persen 100Persen 100Persen 99,5Persen 96Persen 6,1Rasio 6,1Rasio 100Persen 24Persen 14Persen 12,82Persen 100Persen					100 Persen 100 Persen 100 Persen 100 Persen 100 Persen 97 Persen 97 Persen 82 Persen 100 Persen 100 Persen 95 Persen 95 Persen 0 Persen 0 Persen 100 Persen 4,83 Persen 7 Persen 9 Persen 100 Persen 100 Persen 100 Persen 99,5Persen 100 Persen 6,41 Persen 10 Persen 20 Persen 100 Persen 6,1 Rasio 6,1 Rasio 95 Persen 99 Persen	46.125.000,00					96Persen 100Persen 100Persen 100Persen 100Persen 11Persen 9Persen 6,44Persen 100Persen 0Persen 0Persen 96Persen 100Persen 100Persen 83Persen 98Persen 98Persen 100Persen 100Persen 100Persen 99,5Persen 95,5Persen 6,1Rasio 6,1Rasio 100Persen 22Persen 12Persen 9,61Persen 100Persen	55.350.000,00	

No	Kode					Urusan / Bidang Urusan / Program / Kegiatan / Sub Kegiatan	Indikator Program / Kegiatan / Sub Kegiatan	Target Akhir Periode Renstra OPD	Realisasi Capaian RENJA OPD Tahun 2022	Prakiraan Capaian Target RENJA OPD Tahun 2023	Capaian Kinerja Dan Kerangka Pendanaan					Kelompok Sasaran	Prakiraan Maju Rencana Tahun 2023		Perangkat Daerah Penanggung Jawab			
											Target 2024	Pagu Indikatif (Rp)	Lokasi	Sumber Dana	Prioritas		Target	Pagu Indikatif (Rp)				
															Nasional					Daerah		
	1	01	02	2.02		Pengelolaan Pendidikan Sekolah Menengah Pertama	Angka Kelulusan (AL) SMP/MTs Angka Melanjutkan (AM) dari SD/MI ke SMP/MTs Angka Partisipasi Kasar (APK) SMP/MTs/Paket B Angka Partisipasi Murni (APM) SMP/MTs/Paket B Angka Partisipasi Peserta Didik Angka Partisipasi Sekolah (APS) SMP/MTs/Paket B Angka Putus Sekolah (APS) SMP/MTs Persentase Guru Penggerak Jenjang SMP/ Mts Persentase Implementasi Kurikulum Merdeka Jenjang SMP/MTs Persentase Sekolah Penggerak Jenjang SMP/ MTs	0% 99% 94% 24% 97% 100% 13% 100% 100% 100%			100 % 100 % 100 % 95 % 91 % 97 % 0 % 9 % 100 % 20 %	46.125.000,00			-	1. Peningkatan daya saing sumber daya manusia yang mendorong penyerapan tenaga kerja 1. Peningkatan Pemerataan Kesejahteraan Sosial yang Adil dan Inklusif	-	0% 98% 92% 22% 96% 100% 11% 100% 100% 100%	55.350.000,00			
	1	01	02	2.02	0032	Penyediaan Biaya Personil Peserta Didik Sekolah Menengah Pertama																
							Jumlah Peserta didik Sekolah Menengah Pertama yang Menerima Biaya Personil Peserta Didik				123 Peserta Didik	46.125.000,00	- Kab. Penajam Paser Utara, Semua Kecamatan, Semua Kel/Desa	DANA TRANSFER UMUM-DANA BAGI HASIL	-	1. Peningkatan daya saing sumber daya manusia yang mendorong penyerapan tenaga kerja 1. Peningkatan Pemerataan Kesejahteraan Sosial yang Adil dan Inklusif	-	55.350.000,00	SMP NEGERI 25 PENAJAM PASER UTARA			
						SMP NEGERI 26 PENAJAM PASER UTARA					19.875.000,00							23.850.000,00				
	1					URUSAN PEMERINTAHAN WAJIB YANG BERKAITAN DENGAN PELAYANAN DASAR					19.875.000,00							23.850.000,00				
	1	01				URUSAN PEMERINTAHAN BIDANG PENDIDIKAN					19.875.000,00							23.850.000,00				

No	Kode					Urusan / Bidang Urusan / Program / Kegiatan / Sub Kegiatan	Indikator Program / Kegiatan / Sub Kegiatan	Target Akhir Periode Renstra OPD	Realisasi Capaian RENJA OPD Tahun 2022	Prakiraan Capaian Target RENJA OPD Tahun 2023	Capaian Kinerja Dan Kerangka Pendanaan						Kelompok Sasaran	Prakiraan Maju Rencana Tahun 2023		Perangkat Daerah Penanggung Jawab	
											Target 2024	Pagu Indikatif (Rp)	Lokasi	Sumber Dana	Prioritas			Target	Pagu Indikatif (Rp)		
															Nasional	Daerah					
132	1	01	02			PROGRAM PENGELOLAAN PENDIDIKAN	Angka Kelulusan (AL) SD/MI Angka Kelulusan (AL) SMP/MTs Angka Melanjutkan (AM) dari SD/MI ke SMP/MTs Angka Melek Huruf Penduduk Usia 15-24 Tahun, Perempuan dan laki-laki Angka Partisipasi Sekolah (APS) SD/MI/Paket A Angka Partisipasi Sekolah (APS) SMP/MTs/Paket B Angka Partisipasi Kasar (APK) PAUD Angka Partisipasi Kasar (APK) SD/MI/Paket A Angka Partisipasi Kasar (APK) SMP/MTs/Paket B Angka Partisipasi Murni (APM) SD/MI/Paket A Angka Partisipasi Murni (APM) SMP/MTs/Paket B Angka Putus Sekolah (APS) SD/MI Angka Putus Sekolah (APS) SMP/MTs Penduduk yang berusia >15 Tahun Melek Huruf (Tidak Buta Aksara) Persentase Guru Penggerak Jenjang PAUD Persentase Guru Penggerak Jenjang SD/MI Persentase Guru Penggerak Jenjang SMP/MTs Persentase Implementasi Kurikulum Merdeka Jenjang PAUD Persentase Implementasi Kurikulum Merdeka Jenjang SD/MI Persentase Implementasi Kurikulum Merdeka Jenjang SMP/MTs Persentase Sekolah Penggerak Jenjang PAUD Persentase Sekolah Penggerak Jenjang SD/MI Persentase Sekolah Penggerak Jenjang SMP/MTs Proporsi murid kelas 1 yang berhasil menamatkan Sekolah Dasar Rasio Guru/Murid Per Kelas Rata-Rata Sekolah Dasar Rasio Guru/Murid Sekolah Pendidikan Dasar Sekolah Pendidikan SD/MI Kondisi Bangunan Baik Sekolah Pendidikan SMP/MTs Kondisi Bangunan Baik	97Persen 100Persen 100Persen 100Persen 13Persen 11Persen 7,24Persen 100Persen 0Persen 0Persen 97Persen 100Persen 100Persen 0Persen 84Persen 99Persen 99Persen 100Persen 100Persen 100Persen 99,5Persen 96Persen 6,1Rasio 6,1Rasio 100Persen 24Persen 14Persen 12,82Persen 100Persen					100 Persen 100 Persen 100 Persen 100 Persen 100 Persen 97 Persen 97 Persen 82 Persen 100 Persen 100 Persen 95 Persen 95 Persen 0 Persen 0 Persen 100 Persen 4,83 Persen 7 Persen 9 Persen 100 Persen 100 Persen 100 Persen 99,5Persen 100 Persen 6,41 Persen 10 Persen 20 Persen 100 Persen 6,1 Rasio 6,1 Rasio 95 Persen 99 Persen	19.875.000,00					96Persen 100Persen 100Persen 100Persen 11Persen 9Persen 6,44Persen 100Persen 0Persen 0Persen 96Persen 100Persen 100Persen 83Persen 98Persen 98Persen 100Persen 100Persen 100Persen 99,5Persen 95,5Persen 6,1Rasio 6,1Rasio 100Persen 22Persen 12Persen 9,61Persen 100Persen	23.850.000,00	

No	Kode					Urusan / Bidang Urusan / Program / Kegiatan / Sub Kegiatan	Indikator Program / Kegiatan / Sub Kegiatan	Target Akhir Periode Renstra OPD	Realisasi Capaian RENJA OPD Tahun 2022	Prakiraan Capaian Target RENJA OPD Tahun 2023	Capaian Kinerja Dan Kerangka Pendanaan						Kelompok Sasaran	Prakiraan Maju Rencana Tahun 2023		Perangkat Daerah Penanggung Jawab		
											Target 2024	Pagu Indikatif (Rp)	Lokasi	Sumber Dana	Prioritas			Target	Pagu Indikatif (Rp)			
															Nasional	Daerah						
	1	01	02	2.02		Pengelolaan Pendidikan Sekolah Menengah Pertama	Angka Kelulusan (AL) SMP/MTs Angka Melanjutkan (AM) dari SD/MI ke SMP/MTs Angka Partisipasi Kasar (APK) SMP/MTs/Paket B Angka Partisipasi Murni (APM) SMP/MTs/Paket B Angka Partisipasi Peserta Didik Angka Partisipasi Sekolah (APS) SMP/MTs/Paket B Angka Putus Sekolah (APS) SMP/MTs Persentase Guru Penggerak Jenjang SMP/ Mts Persentase Implementasi Kurikulum Merdeka Jenjang SMP/MTs Persentase Sekolah Penggerak Jenjang SMP/ MTs	0% 99% 94% 24% 97% 100% 13% 100% 100% 100%			100 % 100 % 100 % 95 % 91 % 97 % 0 % 9 % 100 % 20 %	19.875.000,00			-	1. Peningkatan daya saing sumber daya manusia yang mendorong penyerapan tenaga kerja 1. Peningkatan Pemerataan Kesejahteraan Sosial yang Adil dan Inklusif	-	0% 98% 92% 22% 96% 100% 11% 100% 100% 100%	23.850.000,00			
	1	01	02	2.02	0032	Penyediaan Biaya Personil Peserta Didik Sekolah Menengah Pertama																
							Jumlah Peserta didik Sekolah Menengah Pertama yang Menerima Biaya Personil Peserta Didik				53 Peserta Didik	19.875.000,00	- Kab. Penajam Paser Utara, Semua Kecamatan, Semua Kel/Desa	DANA TRANSFER UMUM-DANA BAGI HASIL	-	1. Peningkatan daya saing sumber daya manusia yang mendorong penyerapan tenaga kerja 1. Peningkatan Pemerataan Kesejahteraan Sosial yang Adil dan Inklusif	-		23.850.000,00	SMP NEGERI 26 PENAJAM PASER UTARA		
						SMP NEGERI 27 PENAJAM PASER UTARA						29.250.000,00							35.100.000,00			
	1					URUSAN PEMERINTAHAN WAJIB YANG BERKAITAN DENGAN PELAYANAN DASAR						29.250.000,00							35.100.000,00			
	1	01				URUSAN PEMERINTAHAN BIDANG PENDIDIKAN						29.250.000,00							35.100.000,00			

No	Kode					Urusan / Bidang Urusan / Program / Kegiatan / Sub Kegiatan	Indikator Program / Kegiatan / Sub Kegiatan	Target Akhir Periode Renstra OPD	Realisasi Capaian RENJA OPD Tahun 2022	Prakiraan Capaian Target RENJA OPD Tahun 2023	Capaian Kinerja Dan Kerangka Pendanaan						Kelompok Sasaran	Prakiraan Maju Rencana Tahun 2023		Perangkat Daerah Penanggung Jawab	
											Target 2024	Pagu Indikatif (Rp)	Lokasi	Sumber Dana	Prioritas			Target	Pagu Indikatif (Rp)		
															Nasional	Daerah					
133	1	01	02			PROGRAM PENGELOLAAN PENDIDIKAN	Angka Kelulusan (AL) SD/MI Angka Kelulusan (AL) SMP/MTs Angka Melanjutkan (AM) dari SD/MI ke SMP/MTs Angka Melek Huruf Penduduk Usia 15-24 Tahun, Perempuan dan laki-laki Angka Partisipasi Sekolah (APS) SD/MI/Paket A Angka Partisipasi Sekolah (APS) SMP/MTs/Paket B Angka Partisipasi Kasar (APK) PAUD Angka Partisipasi Kasar (APK) SD/MI/Paket A Angka Partisipasi Kasar (APK) SMP/MTs/Paket B Angka Partisipasi Murni (APM) SD/MI/Paket A Angka Partisipasi Murni (APM) SMP/MTs/Paket B Angka Putus Sekolah (APS) SD/MI Angka Putus Sekolah (APS) SMP/MTs Penduduk yang berusia >15 Tahun Melek Huruf (Tidak Buta Aksara) Persentase Guru Penggerak Jenjang PAUD Persentase Guru Penggerak Jenjang SD/MI Persentase Guru Penggerak Jenjang SMP/MTs Persentase Implementasi Kurikulum Merdeka Jenjang PAUD Persentase Implementasi Kurikulum Merdeka Jenjang SD/MI Persentase Implementasi Kurikulum Merdeka Jenjang SMP/MTs Persentase Sekolah Penggerak Jenjang PAUD Persentase Sekolah Penggerak Jenjang SD/MI Persentase Sekolah Penggerak Jenjang SMP/MTs Proporsi murid kelas 1 yang berhasil menamatkan Sekolah Dasar Rasio Guru/Murid Per Kelas Rata-Rata Sekolah Dasar Rasio Guru/Murid Sekolah Pendidikan Dasar Sekolah Pendidikan SD/MI Kondisi Bangunan Baik Sekolah Pendidikan SMP/MTs Kondisi Bangunan Baik	97Persen 100Persen 100Persen 100Persen 13Persen 11Persen 7,24Persen 100Persen 0Persen 0Persen 97Persen 100Persen 100Persen 0Persen 84Persen 99Persen 99Persen 100Persen 100Persen 100Persen 99,5Persen 96Persen 6,1Rasio 6,1Rasio 100Persen 24Persen 14Persen 12,82Persen 100Persen					100 Persen 100 Persen 100 Persen 100 Persen 100 Persen 97 Persen 97 Persen 82 Persen 100 Persen 100 Persen 95 Persen 95 Persen 0 Persen 0 Persen 100 Persen 4,83 Persen 7 Persen 9 Persen 100 Persen 100 Persen 100 Persen 99,5Persen 96Persen 6,1Rasio 6,1Rasio 100Persen 20 Persen 100 Persen 6,1 Rasio 6,1 Rasio 95 Persen 99 Persen	29.250.000,00					96Persen 100Persen 100Persen 100Persen 100Persen 11Persen 9Persen 6,44Persen 100Persen 0Persen 0Persen 96Persen 100Persen 100Persen 83Persen 98Persen 98Persen 100Persen 100Persen 100Persen 99,5Persen 95,5Persen 6,1Rasio 6,1Rasio 100Persen 22Persen 12Persen 9,61Persen 100Persen	35.100.000,00	



No	Kode					Urusan / Bidang Urusan / Program / Kegiatan / Sub Kegiatan	Indikator Program / Kegiatan / Sub Kegiatan	Target Akhir Periode Renstra OPD	Realisasi Capaian RENJA OPD Tahun 2022	Prakiraan Capaian Target RENJA OPD Tahun 2023	Capaian Kinerja Dan Kerangka Pendanaan					Kelompok Sasaran	Prakiraan Maju Rencana Tahun 2023		Perangkat Daerah Penanggung Jawab		
											Target 2024	Pagu Indikatif (Rp)	Lokasi	Sumber Dana	Prioritas		Target	Pagu Indikatif (Rp)			
															Nasional					Daerah	
	1	01	02	2.02		Pengelolaan Pendidikan Sekolah Menengah Pertama	Angka Kelulusan (AL) SMP/MTs Angka Melanjutkan (AM) dari SD/MI ke SMP/MTs Angka Partisipasi Kasar (APK) SMP/MTs/Paket B Angka Partisipasi Murni (APM) SMP/MTs/Paket B Angka Partisipasi Peserta Didik Angka Partisipasi Sekolah (APS) SMP/MTs/Paket B Angka Putus Sekolah (APS) SMP/MTs Persentase Guru Penggerak Jenjang SMP/ Mts Persentase Implementasi Kurikulum Merdeka Jenjang SMP/MTs Persentase Sekolah Penggerak Jenjang SMP/ MTs				100 % 100 % 100 % 95 % 91 % 97 % 0 % 9 % 100 % 20 %	29.250.000,00			-	1. Peningkatan daya saing sumber daya manusia yang mendorong penyerapan tenaga kerja 1. Peningkatan Pemerataan Kesejahteraan Sosial yang Adil dan Inklusif	-	0% 98% 92% 22% 96% 100% 11% 100% 100% 100%	35.100.000,00		
	1	01	02	2.02	0032	Penyediaan Biaya Personil Peserta Didik Sekolah Menengah Pertama															
							Jumlah Peserta didik Sekolah Menengah Pertama yang Menerima Biaya Personil Peserta Didik				78 Peserta Didik	29.250.000,00	- Kab. Penajam Paser Utara, Semua Kecamatan, Semua Kel/Desa	DANA TRANSFER UMUM-DANA BAGI HASIL	-	1. Peningkatan daya saing sumber daya manusia yang mendorong penyerapan tenaga kerja 1. Peningkatan Pemerataan Kesejahteraan Sosial yang Adil dan Inklusif	-	35.100.000,00	SMP NEGERI 27 PENAJAM PASER UTARA		
						DINAS KESEHATAN						100.262.608.519,00						0,00			
	1					URUSAN PEMERINTAHAN WAJIB YANG BERKAITAN DENGAN PELAYANAN DASAR						27.699.763.367,00						0,00			
	1	02				URUSAN PEMERINTAHAN BIDANG KESEHATAN						27.699.763.367,00						0,00			
134	1	02	01			PROGRAM PENUNJANG URUSAN PEMERINTAHAN DAERAH KABUPATEN/KOTA	Indeks Kepuasan Masyarakat (IKM)	87Persen			85 Persen	9.110.453.710,00						86Persen	0,00		
	1	02	01	2.01		Perencanaan, Penganggaran, dan Evaluasi Kinerja Perangkat Daerah	Persentase Pelaksanaan Kegiatan Perencanaan, Penganggaran dan evaluasi Kinerja perangkat daerah	100%			100 %	323.753.000,00			-	-	-	100%	0,00		
	1	02	01	2.01	0002	Koordinasi dan Penyusunan Dokumen RKA-SKPD															
							Jumlah Dokumen RKA-SKPD dan Laporan Hasil Koordinasi Penyusunan Dokumen RKA-SKPD	14 Dokumen			14 Dokumen	120.219.000,00	- Kab. Penajam Paser Utara, Semua Kecamatan, Semua Kel/Desa	DANA TRANSFER UMUM-DANA BAGI HASIL	-	-	-	14 Dokumen	0,00	DINAS KESEHATAN	
	1	02	01	2.01	0005	Koordinasi dan Penyusunan Perubahan DPA- SKPD															
							Jumlah Dokumen Perubahan DPA-SKPD dan Laporan Hasil Koordinasi Penyusunan Dokumen Perubahan DPA-SKPD	14 Dokumen			14 Dokumen	84.735.000,00	- Kab. Penajam Paser Utara, Semua Kecamatan, Semua Kel/Desa	DANA TRANSFER UMUM-DANA BAGI HASIL	-	-	-	14 Dokumen	0,00	DINAS KESEHATAN	

No	Kode					Urusan / Bidang Urusan / Program / Kegiatan / Sub Kegiatan	Indikator Program / Kegiatan / Sub Kegiatan	Target Akhir Periode Renstra OPD	Realisasi Capaian RENJA OPD Tahun 2022	Prakiraan Capaian Target RENJA OPD Tahun 2023	Capaian Kinerja Dan Kerangka Pendanaan					Kelompok Sasaran	Prakiraan Maju Rencana Tahun 2023		Perangkat Daerah Penanggung Jawab	
											Target 2024	Pagu Indikatif (Rp)	Lokasi	Sumber Dana	Prioritas		Target	Pagu Indikatif (Rp)		
															Nasional					Daerah
	1	02	01	2.01	0006	Koordinasi dan Penyusunan Laporan Capaian Kinerja dan Ikhtisar Realisasi Kinerja SKPD														
						Jumlah Laporan Capaian Kinerja dan Ikhtisar Realisasi Kinerja SKPD dan Laporan Hasil Koordinasi Penyusunan Laporan Capaian Kinerja dan Ikhtisar Realisasi Kinerja SKPD	8 Laporan			8 Laporan	118.799.000,00	- Kab. Penajam Paser Utara, Semua Kecamatan, Semua Kel/Desa	DANA TRANSFER UMUM-DANA BAGI HASIL	-	-	-	8 Laporan	0,00	DINAS KESEHATAN	
	1	02	01	2.02		Administrasi Keuangan Perangkat Daerah	Persentase Pelaksanaan Kegiatan Administrasi Keuangan Perangkat Daerah	100%			100 %	916.914.000,00			-	-	-	100%	0,00	
	1	02	01	2.02	0002	Penyediaan Administrasi Pelaksanaan Tugas ASN														
						Jumlah Dokumen Hasil Penyediaan Administrasi Pelaksanaan Tugas ASN	14 Dokumen			4 Dokumen	729.910.000,00	- Kab. Penajam Paser Utara, Semua Kecamatan, Semua Kel/Desa	DANA TRANSFER UMUM-DANA BAGI HASIL	-	-	-	14 Dokumen	0,00	DINAS KESEHATAN	
	1	02	01	2.02	0007	Koordinasi dan Penyusunan Laporan Keuangan Bulanan/ Triwulanan/ Semesteran SKPD														
						Jumlah Laporan Keuangan Bulanan/ Triwulanan/ Semesteran SKPD dan Laporan Koordinasi Penyusunan Laporan Keuangan Bulanan/Triwulanan/Semesteran SKPD	5 Laporan			5 Laporan	187.004.000,00	- Kab. Penajam Paser Utara, Semua Kecamatan, Semua Kel/Desa	DANA TRANSFER UMUM-DANA BAGI HASIL	-	-	-	5 Laporan	0,00	DINAS KESEHATAN	
	1	02	01	2.05		Administrasi Kepegawaian Perangkat Daerah	Persentase terlaksananya kegiatan administrasi kepegawaian	100%			100 %	49.642.000,00			-	-	-	100%	0,00	
	1	02	01	2.05	0005	Monitoring, Evaluasi, dan Penilaian Kinerja Pegawai														
						Jumlah Dokumen Monitoring, Evaluasi, dan Penilaian Kinerja Pegawai	512 Dokumen			400 Dokumen	24.821.000,00	- Kab. Penajam Paser Utara, Semua Kecamatan, Semua Kel/Desa	DANA TRANSFER UMUM-DANA BAGI HASIL	-	-	-	512 Dokumen	0,00	DINAS KESEHATAN	
	1	02	01	2.05	0011	Bimbingan Teknis Implementasi Peraturan Perundang-Undangan														
						Jumlah Orang yang Mengikuti Bimbingan Teknis Implementasi Peraturan Perundang-Undangan				20 Orang	24.821.000,00	- Kab. Penajam Paser Utara, Semua Kecamatan, Semua Kel/Desa	DANA TRANSFER UMUM-DANA BAGI HASIL	-	-	-		0,00	DINAS KESEHATAN	
	1	02	01	2.06		Administrasi Umum Perangkat Daerah	Terlaksananya pelayanan administrasi perkantoran	12Bulan			12 Bulan	645.394.710,00			-	-	-	12Bulan	0,00	
	1	02	01	2.06	0001	Penyediaan Komponen Instalasi Listrik/Penerangan Bangunan Kantor														
						Jumlah Paket Komponen Instalasi Listrik/Penerangan Bangunan Kantor yang Disediakan	23 Paket			5 Paket	14.394.710,00	- Kab. Penajam Paser Utara, Semua Kecamatan, Semua Kel/Desa	DANA TRANSFER UMUM-DANA BAGI HASIL	-	-	-	23 Paket	0,00	DINAS KESEHATAN	
	1	02	01	2.06	0002	Penyediaan Peralatan dan Perlengkapan Kantor														

No	Kode					Urusan / Bidang Urusan / Program / Kegiatan / Sub Kegiatan	Indikator Program / Kegiatan / Sub Kegiatan	Target Akhir Periode Renstra OPD	Realisasi Capaian RENJA OPD Tahun 2022	Prakiraan Capaian Target RENJA OPD Tahun 2023	Capaian Kinerja Dan Kerangka Pendanaan				Kelompok Sasaran	Prakiraan Maju Rencana Tahun 2023		Perangkat Daerah Penanggung Jawab		
											Target 2024	Pagu Indikatif (Rp)	Lokasi	Sumber Dana		Prioritas			Target	Pagu Indikatif (Rp)
																Nasional	Daerah			
							Jumlah Paket Peralatan dan Perlengkapan Kantor yang Disediakan	5 Paket			5 Paket	30.000.000,00	- Kab. Penajam Paser Utara, Semua Kecamatan, Semua Kel/Desa	DANA TRANSFER UMUM-DANA BAGI HASIL	-	-	-	5 Paket	0,00	DINAS KESEHATAN
	1	02	01	2.06	0003	Penyediaan Peralatan Rumah Tangga														
							Jumlah Paket Peralatan Rumah Tangga yang Disediakan	10 Paket			5 Paket	15.000.000,00	- Kab. Penajam Paser Utara, Semua Kecamatan, Semua Kel/Desa	DANA TRANSFER UMUM-DANA BAGI HASIL	-	-	-	10 Paket	0,00	DINAS KESEHATAN
	1	02	01	2.06	0004	Penyediaan Bahan Logistik Kantor														
							Jumlah Paket Bahan Logistik Kantor yang Disediakan	65 Paket			12 Paket	98.000.000,00	- Kab. Penajam Paser Utara, Semua Kecamatan, Semua Kel/Desa	DANA TRANSFER UMUM-DANA BAGI HASIL	-	-	-	60 Paket	0,00	DINAS KESEHATAN
	1	02	01	2.06	0005	Penyediaan Barang Cetakan dan Penggandaan														
							Jumlah Paket Barang Cetakan dan Penggandaan yang Disediakan	30 Paket			12 Paket	38.000.000,00	- Kab. Penajam Paser Utara, Semua Kecamatan, Semua Kel/Desa	DANA TRANSFER UMUM-DANA BAGI HASIL	-	-	-	30 Paket	0,00	DINAS KESEHATAN
	1	02	01	2.06	0009	Penyelenggaraan Rapat Koordinasi dan Konsultasi SKPD														
							Jumlah Laporan Penyelenggaraan Rapat Koordinasi dan Konsultasi SKPD	70 Laporan			12 Laporan	450.000.000,00	- Kab. Penajam Paser Utara, Semua Kecamatan, Semua Kel/Desa	DANA TRANSFER UMUM-DANA BAGI HASIL	-	-	-	70 Laporan	0,00	DINAS KESEHATAN
	1	02	01	2.07		Pengadaan Barang Milik Daerah Penunjang Urusan Pemerintah Daerah	Persentase Ketersediaan prasarana pendukung gedung kantor dan bangunan	100%			100 %	12.000.000,00			-	-	-	100%	0,00	
	1	02	01	2.07	0005	Pengadaan Mebel														
							Jumlah Paket Mebel yang Disediakan	0 Unit			4 Unit	12.000.000,00	- Kab. Penajam Paser Utara, Semua Kecamatan, Semua Kel/Desa	DANA TRANSFER UMUM-DANA BAGI HASIL	-	-	-	0 Unit	0,00	DINAS KESEHATAN
	1	02	01	2.07	0006	Pengadaan Peralatan dan Mesin Lainnya														
							Jumlah Unit Peralatan dan Mesin Lainnya yang Disediakan	0 Unit			5 Unit	0,00	- Kab. Penajam Paser Utara, Semua Kecamatan, Semua Kel/Desa	DANA TRANSFER UMUM-DANA BAGI HASIL	-	-	-	0 Unit	0,00	DINAS KESEHATAN
	1	02	01	2.07	0010	Pengadaan Sarana dan Prasarana Gedung Kantor atau Bangunan Lainnya														
							Jumlah Unit Sarana dan Prasarana Gedung Kantor atau Bangunan Lainnya yang Disediakan	0 Unit			2 Unit	0,00	- Kab. Penajam Paser Utara, Semua Kecamatan, Semua Kel/Desa	DANA TRANSFER UMUM-DANA BAGI HASIL	-	-	-	1 Unit	0,00	DINAS KESEHATAN
	1	02	01	2.07	0011	Pengadaan Sarana dan Prasarana Pendukung Gedung Kantor atau Bangunan Lainnya														

No	Kode					Urusan / Bidang Urusan / Program / Kegiatan / Sub Kegiatan	Indikator Program / Kegiatan / Sub Kegiatan	Target Akhir Periode Renstra OPD	Realisasi Capaian RENJA OPD Tahun 2022	Prakiraan Capaian Target RENJA OPD Tahun 2023	Capaian Kinerja Dan Kerangka Pendanaan					Kelompok Sasaran	Prakiraan Maju Rencana Tahun 2023		Perangkat Daerah Penanggung Jawab	
											Target 2024	Pagu Indikatif (Rp)	Lokasi	Sumber Dana	Prioritas		Target	Pagu Indikatif (Rp)		
															Nasional					Daerah
							Jumlah Unit Sarana dan Prasarana Pendukung Gedung Kantor atau Bangunan Lainnya yang Disediakan	100 Unit			2 Unit	0,00	- Kab. Penajam Paser Utara, Semua Kecamatan, Semua Kel/Desa	DANA TRANSFER UMUM-DANA BAGI HASIL	-	-	-	100 Unit	0,00	DINAS KESEHATAN
	1	02	01	2.08		Penyediaan Jasa Penunjang Urusan Pemerintahan Daerah	Tersedianya Jasa Penunjang Urusan Pemerintah Daerah	12Bulan			12 Bulan	6.969.750.000,00			-	-	-	12Bulan	0,00	
	1	02	01	2.08	0001	Penyediaan Jasa Surat Menyurat														
							Jumlah Laporan Penyediaan Jasa Surat Menyurat	10 Laporan			2 Laporan	10.000.000,00	- Kab. Penajam Paser Utara, Semua Kecamatan, Semua Kel/Desa	DANA TRANSFER UMUM-DANA BAGI HASIL	-	-	-	10 Laporan	0,00	DINAS KESEHATAN
	1	02	01	2.08	0002	Penyediaan Jasa Komunikasi, Sumber Daya Air dan Listrik														
							Jumlah Laporan Penyediaan Jasa Komunikasi, Sumber Daya Air dan Listrik yang Disediakan	12 Laporan			12 Laporan	320.000.000,00	- Kab. Penajam Paser Utara, Semua Kecamatan, Semua Kel/Desa	DANA TRANSFER UMUM-DANA BAGI HASIL	-	-	-	12 Laporan	0,00	DINAS KESEHATAN
	1	02	01	2.08	0004	Penyediaan Jasa Pelayanan Umum Kantor														
							Jumlah Laporan Penyediaan Jasa Pelayanan Umum Kantor yang Disediakan	12 Laporan			12 Laporan	6.639.750.000,00	- Kab. Penajam Paser Utara, Semua Kecamatan, Semua Kel/Desa	DANA TRANSFER UMUM-DANA BAGI HASIL	-	-	-	12 Laporan	0,00	DINAS KESEHATAN
	1	02	01	2.09		Pemeliharaan Barang Milik Daerah Penunjang Urusan Pemerintahan Daerah	Terlaksananya Pemeliharaan sarana dan prasaran kantor	100%			100 %	193.000.000,00			-	-	-	100%	0,00	
	1	02	01	2.09	0002	Penyediaan Jasa Pemeliharaan, Biaya Pemeliharaan, Pajak dan Perizinan Kendaraan Dinas Operasional atau Lapangan														
							Jumlah Kendaraan Dinas Operasional atau Lapangan yang Dipelihara dan dibayarkan Pajak dan Perizinannya	8 Unit			20 Unit	165.000.000,00	- Kab. Penajam Paser Utara, Semua Kecamatan, Semua Kel/Desa	DANA TRANSFER UMUM-DANA BAGI HASIL	-	-	-	8 Unit	0,00	DINAS KESEHATAN
	1	02	01	2.09	0006	Pemeliharaan Peralatan dan Mesin Lainnya														
							Jumlah Peralatan dan Mesin Lainnya yang Dipelihara	20 Unit			5 Unit	18.000.000,00	- Kab. Penajam Paser Utara, Semua Kecamatan, Semua Kel/Desa	DANA TRANSFER UMUM-DANA BAGI HASIL	-	-	-	20 Unit	0,00	DINAS KESEHATAN
	1	02	01	2.09	0009	Pemeliharaan/Rehabilitasi Gedung Kantor dan Bangunan Lainnya														
							Jumlah Gedung Kantor dan Bangunan Lainnya yang Dipelihara/Direhabilitasi	2 Unit			1 Unit	10.000.000,00	- Kab. Penajam Paser Utara, Semua Kecamatan, Semua Kel/Desa	DANA TRANSFER UMUM-DANA BAGI HASIL	-	-	-	2 Unit	0,00	DINAS KESEHATAN

No	Kode					Urusan / Bidang Urusan / Program / Kegiatan / Sub Kegiatan	Indikator Program / Kegiatan / Sub Kegiatan	Target Akhir Periode Renstra OPD	Realisasi Capaian RENJA OPD Tahun 2022	Prakiraan Capaian Target RENJA OPD Tahun 2023	Capaian Kinerja Dan Kerangka Pendanaan				Kelompok Sasaran	Prakiraan Maju Rencana Tahun 2023		Perangkat Daerah Penanggung Jawab		
											Target 2024	Pagu Indikatif (Rp)	Lokasi	Sumber Dana		Prioritas			Target	Pagu Indikatif (Rp)
																Nasional	Daerah			
135	1	02	02			PROGRAM PEMENUHAN UPAYA KESEHATAN PERORANGAN DAN UPAYA KESEHATAN MASYARAKAT	Angka Kematian Neonatal (per 1.000 kelahiran hidup) Cakupan penemuan dan penanganan penderita penyakit malaria Jumlah Kematian Ibu Jumlah Puskesmas yang terakreditasi paripurna Presentase Desa ODF	2Unit 3Angka 100Persen 9Persen 100Persen			11 Persen 100 Persen 3 Angka 2 Unit 85 Persen	18.232.309.657,00					0Unit 3Angka 100Persen 10Persen 92Persen	0,00		
	1	02	02	2.01		Penyediaan Fasilitas Pelayanan Kesehatan untuk UKM dan UKP Kewenangan Daerah Kabupaten/Kota	Persentase terlaksananya Fasilitas Pelayanan Kesehatan UKM dan UKP	100%			100 %	4.206.779.120,00			-	-	-	100%	0,00	
	1	02	02	2.01	0003	Pembangunan Fasilitas Kesehatan Lainnya														
							Jumlah Fasilitas Kesehatan Lainnya yang Dibangun	0 Unit			1 Unit	0,00	- Kab. Penajam Paser Utara, Semua Kecamatan, Semua Kel/Desa	DANA TRANSFER UMUM-DANA BAGI HASIL	-	-	-	3 Unit	0,00	DINAS KESEHATAN
	1	02	02	2.01	0004	Pembangunan Rumah Dinas Tenaga Kesehatan														
							Jumlah Rumah Dinas Tenaga Kesehatan yang Dibangun	0 Unit			1 Unit	0,00	- Kab. Penajam Paser Utara, Semua Kecamatan, Semua Kel/Desa	DANA TRANSFER UMUM-DANA BAGI HASIL	-	-	-	1 Unit	0,00	DINAS KESEHATAN
	1	02	02	2.01	0006	Pengembangan Puskesmas														
							Jumlah Puskesmas yang Ditingkatkan Sarana, Prasarana, Alat Kesehatan dan SDM agar Sesuai Standar	0 Unit			2 Unit	0,00	- Kab. Penajam Paser Utara, Semua Kecamatan, Semua Kel/Desa	DANA TRANSFER UMUM-DANA BAGI HASIL	-	-	-	1 Unit	0,00	DINAS KESEHATAN
	1	02	02	2.01	0010	Rehabilitasi dan Pemeliharaan Fasilitas Kesehatan Lainnya														
							Jumlah Sarana , Prasarana dan Alat Kesehatan yang Telah Dilakukan Rehabilitasi dan Pemeliharaan oleh Fasilitas Kesehatan Lainnya	0 Unit			2 Unit	1.500.000.000,00	- Kab. Penajam Paser Utara, Semua Kecamatan, Semua Kel/Desa	DANA TRANSFER UMUM-DANA BAGI HASIL	-	-	-	0 Unit	0,00	DINAS KESEHATAN
	1	02	02	2.01	0011	Rehabilitasi dan Pemeliharaan Rumah Dinas Tenaga Kesehatan														
							Jumlah Sarana dan Prasarana Rumah Dinas Tenaga Kesehatan yang Telah Dilakukan Rehabilitasi dan Pemeliharaan	0 Unit			2 Unit	0,00	- Kab. Penajam Paser Utara, Semua Kecamatan, Semua Kel/Desa	DANA TRANSFER UMUM-DANA BAGI HASIL	-	-	-	0 Unit	0,00	DINAS KESEHATAN
	1	02	02	2.01	0020	Pemeliharaan Rutin dan Berkala Alat Kesehatan/Alat Penunjang Medik Fasilitas Pelayanan Kesehatan														
							Jumlah Alat Kesehatan/Alat Penunjang Medik Fasilitas Layanan Kesehatan yang Terpelihara Sesuai Standar	680 Unit			100 Unit	287.606.000,00	- Kab. Penajam Paser Utara, Semua Kecamatan, Semua Kel/Desa	DANA TRANSFER UMUM-DANA BAGI HASIL	-	-	-	670 Unit	0,00	DINAS KESEHATAN
	1	02	02	2.01	0023	Pengadaan Obat, Bahan Habis Pakai, Bahan Medis Habis Pakai,, Vaksin, Makanan dan Minuman di Fasilitas Kesehatan														

No	Kode					Urusan / Bidang Urusan / Program / Kegiatan / Sub Kegiatan	Indikator Program / Kegiatan / Sub Kegiatan	Target Akhir Periode Renstra OPD	Realisasi Capaian RENJA OPD Tahun 2022	Prakiraan Capaian Target RENJA OPD Tahun 2023	Capaian Kinerja Dan Kerangka Pendanaan				Kelompok Sasaran	Prakiraan Maju Rencana Tahun 2023		Perangkat Daerah Penanggung Jawab		
											Target 2024	Pagu Indikatif (Rp)	Lokasi	Sumber Dana		Prioritas			Target	Pagu Indikatif (Rp)
																Nasional	Daerah			
							Jumlah Obat, Bahan Habis Pakai, Bahan Medis Habis Pakai, Vaksin, Makanan dan Minuman di Fasilitas Kesehatan yang disediakan	480 Paket			400 Paket	2.419.173.120,00	- Kab. Penajam Paser Utara, Semua Kecamatan, Semua Kel/Desa	DANA TRANSFER UMUM-DANA BAGI HASIL	-	-	-	450 Paket	0,00	DINAS KESEHATAN
	1	02	02	2.02		Penyediaan Layanan Kesehatan untuk UKM dan UKP Rujukan Tingkat Daerah Kabupaten/Kota	Persentase Tersedianya layanan kesehatan untuk UKP dan UKM	100%			100 %	13.900.530.537,00			-	-	-	100%	0,00	
	1	02	02	2.02	0001	Pengelolaan Pelayanan Kesehatan Ibu Hamil														
							Jumlah Ibu Hamil yang Mendapatkan Pelayanan Kesehatan Sesuai Standar	2900 Orang			2827 Orang	555.117.690,00	- Kab. Penajam Paser Utara, Semua Kecamatan, Semua Kel/Desa	DANA TRANSFER UMUM-DANA BAGI HASIL	-	-	-	2800 Orang	0,00	DINAS KESEHATAN
	1	02	02	2.02	0002	Pengelolaan Pelayanan Kesehatan Ibu Bersalin														
							Jumlah Ibu Bersalin yang Mendapatkan Pelayanan Kesehatan Sesuai Standar	2700 Orang			2699 Orang	2.000.000.000,00	- Kab. Penajam Paser Utara, Semua Kecamatan, Semua Kel/Desa	DANA TRANSFER UMUM-DANA BAGI HASIL	-	-	-	2600 Orang	0,00	DINAS KESEHATAN
	1	02	02	2.02	0003	Pengelolaan Pelayanan Kesehatan Bayi Baru Lahir														
							Jumlah Bayi Baru Lahir yang Mendapatkan Pelayanan Kesehatan Sesuai Standar	2500 Orang			2570 Orang	914.787.500,00	- Kab. Penajam Paser Utara, Semua Kecamatan, Semua Kel/Desa	DANA TRANSFER UMUM-DANA BAGI HASIL	-	-	-	2400 Orang	0,00	DINAS KESEHATAN
	1	02	02	2.02	0004	Pengelolaan Pelayanan Kesehatan Balita														
							Jumlah Balita yang Mendapatkan Pelayanan Kesehatan Sesuai Standar	35 Orang			12663 Orang	789.708.360,00	- Kab. Penajam Paser Utara, Semua Kecamatan, Semua Kel/Desa	DANA TRANSFER UMUM-DANA BAGI HASIL	-	-	-	35 Orang	0,00	DINAS KESEHATAN
	1	02	02	2.02	0005	Pengelolaan Pelayanan Kesehatan pada Usia Pendidikan Dasar														
							Jumlah Anak Usia Pendidikan Dasar yang Mendapatkan Pelayanan Kesehatan Sesuai Standar	100 Orang			33516 Orang	1.393.442.204,00	- Kab. Penajam Paser Utara, Semua Kecamatan, Semua Kel/Desa	DANA TRANSFER UMUM-DANA BAGI HASIL	-	-	-	100 Orang	0,00	DINAS KESEHATAN
	1	02	02	2.02	0006	Pengelolaan Pelayanan Kesehatan pada Usia Produktif														
							Jumlah Penduduk Usia Produktif yang Mendapatkan Pelayanan Kesehatan Sesuai Standar	102638 Orang			102520 Orang	632.249.327,00	- Kab. Penajam Paser Utara, Semua Kecamatan, Semua Kel/Desa	DANA TRANSFER UMUM-DANA BAGI HASIL	-	-	-	102638 Orang	0,00	DINAS KESEHATAN
	1	02	02	2.02	0007	Pengelolaan Pelayanan Kesehatan pada Usia Lanjut														
							Jumlah Penduduk Usia Lanjut yang Mendapatkan Pelayanan Kesehatan Sesuai Standar	100 Orang			19160 Orang	656.170.328,00	- Kab. Penajam Paser Utara, Semua Kecamatan, Semua Kel/Desa	DANA TRANSFER UMUM-DANA BAGI HASIL	-	-	-	100 Orang	0,00	DINAS KESEHATAN
	1	02	02	2.02	0008	Pengelolaan Pelayanan Kesehatan Penderita Hipertensi														

No	Kode					Urusan / Bidang Urusan / Program / Kegiatan / Sub Kegiatan	Indikator Program / Kegiatan / Sub Kegiatan	Target Akhir Periode Renstra OPD	Realisasi Capaian RENJA OPD Tahun 2022	Prakiraan Capaian Target RENJA OPD Tahun 2023	Capaian Kinerja Dan Kerangka Pendanaan				Kelompok Sasaran	Prakiraan Maju Rencana Tahun 2023		Perangkat Daerah Penanggung Jawab		
											Target 2024	Pagu Indikatif (Rp)	Lokasi	Sumber Dana		Prioritas			Target	Pagu Indikatif (Rp)
																Nasional	Daerah			
							Jumlah Penderita Hipertensi yang Mendapatkan Pelayanan Kesehatan Sesuai Standar	9853 Orang			10331 Orang	321.270.258,00	- Kab. Penajam Paser Utara, Semua Kecamatan, Semua Kel/Desa	DANA TRANSFER UMUM-DANA BAGI HASIL	-	-	-	9853 Orang	0,00	DINAS KESEHATAN
	1	02	02	2.02	0009	Pengelolaan Pelayanan Kesehatan Penderita Diabetes Melitus														
							Jumlah Penderita Diabetes Melitus yang Mendapatkan Pelayanan Kesehatan Sesuai Standar	2716 Orang			2847 Orang	573.526.043,00	- Kab. Penajam Paser Utara, Semua Kecamatan, Semua Kel/Desa	DANA TRANSFER UMUM-DANA BAGI HASIL	-	-	-	2716 Orang	0,00	DINAS KESEHATAN
	1	02	02	2.02	0010	Pengelolaan Pelayanan Kesehatan Orang dengan Gangguan Jiwa Berat														
							Jumlah Orang yang Mendapatkan Pelayanan Kesehatan Orang dengan Gangguan Jiwa Berat Sesuai Standar	175 Orang			177 Orang	333.955.600,00	- Kab. Penajam Paser Utara, Semua Kecamatan, Semua Kel/Desa	DANA TRANSFER UMUM-DANA BAGI HASIL	-	-	-	175 Orang	0,00	DINAS KESEHATAN
	1	02	02	2.02	0011	Pengelolaan Pelayanan Kesehatan Orang Terduga Tuberkulosis														
							Jumlah Orang Terduga Menderita Tuberkulosis yang Mendapatkan Pelayanan Sesuai Standar	4425 Orang			2808 Orang	437.590.035,00	- Kab. Penajam Paser Utara, Semua Kecamatan, Semua Kel/Desa	DANA TRANSFER UMUM-DANA BAGI HASIL	-	-	-	4023 Orang	0,00	DINAS KESEHATAN
	1	02	02	2.02	0012	Pengelolaan Pelayanan Kesehatan Orang dengan Risiko Terinfeksi HIV														
							Jumlah Orang Terduga Menderita HIV yang Mendapatkan Pelayanan Sesuai Standar	4669 Orang			4033 Orang	585.460.000,00	- Kab. Penajam Paser Utara, Semua Kecamatan, Semua Kel/Desa	DANA TRANSFER UMUM-DANA BAGI HASIL	-	-	-	4447 Orang	0,00	DINAS KESEHATAN
	1	02	02	2.02	0015	Pengelolaan Pelayanan Kesehatan Gizi Masyarakat														
							Jumlah Dokumen Hasil Pengelolaan Pelayanan Kesehatan Gizi Masyarakat	240 Dokumen			12 Dokumen	150.000.000,00	- Kab. Penajam Paser Utara, Semua Kecamatan, Semua Kel/Desa	DANA TRANSFER UMUM-DANA BAGI HASIL	-	-	-	230 Dokumen	0,00	DINAS KESEHATAN
	1	02	02	2.02	0016	Pengelolaan Pelayanan Kesehatan Kerja dan Olahraga														
							Jumlah Dokumen Hasil Pengelolaan Pelayanan Kesehatan Kerja dan Olahraga	140 Dokumen			12 Dokumen	80.620.500,00	- Kab. Penajam Paser Utara, Semua Kecamatan, Semua Kel/Desa	DANA TRANSFER UMUM-DANA BAGI HASIL	-	-	-	140 Dokumen	0,00	DINAS KESEHATAN
	1	02	02	2.02	0017	Pengelolaan Pelayanan Kesehatan Lingkungan														
							Jumlah Dokumen Hasil Pengelolaan Pelayanan Kesehatan Lingkungan	100 Dokumen			12 Dokumen	451.778.000,00	- Kab. Penajam Paser Utara, Semua Kecamatan, Semua Kel/Desa	DANA TRANSFER UMUM-DANA BAGI HASIL	-	-	-	13 Dokumen	0,00	DINAS KESEHATAN
	1	02	02	2.02	0020	Pengelolaan Surveilans Kesehatan														
							Jumlah Dokumen Hasil Pengelolaan Surveilans Kesehatan	121 Dokumen			12 Dokumen	83.000.000,00	- Kab. Penajam Paser Utara, Semua Kecamatan, Semua	DANA TRANSFER UMUM-DANA BAGI HASIL	-	-	-	121 Dokumen	0,00	DINAS KESEHATAN

No	Kode					Urusan / Bidang Urusan / Program / Kegiatan / Sub Kegiatan	Indikator Program / Kegiatan / Sub Kegiatan	Target Akhir Periode Renstra OPD	Realisasi Capaian RENJA OPD Tahun 2022	Prakiraan Capaian Target RENJA OPD Tahun 2023	Capaian Kinerja Dan Kerangka Pendanaan						Kelompok Sasaran	Prakiraan Maju Rencana Tahun 2023		Perangkat Daerah Penanggung Jawab		
											Target 2024	Pagu Indikatif (Rp)	Lokasi	Sumber Dana	Prioritas			Target	Pagu Indikatif (Rp)			
															Nasional	Daerah						
												Kel/Desa										
	1	02	02	2.02	0025	Pelayanan Kesehatan Penyakit Menular dan Tidak Menular																
						Jumlah Dokumen Hasil Pelayanan Kesehatan Penyakit Menular dan Tidak Menular	120 Dokumen			11 Dokumen	250.000.000,00	- Kab. Penajam Paser Utara, Semua Kecamatan, Semua Kel/Desa	DANA TRANSFER UMUM-DANA BAGI HASIL	-	-	-	120 Dokumen	0,00	DINAS KESEHATAN			
	1	02	02	2.02	0029	Penyelenggaraan Kabupaten/Kota Sehat																
						Jumlah Dokumen Hasil Penyelenggaraan Kabupaten/Kota Sehat	0 Dokumen			4 Dokumen	100.000.000,00	- Kab. Penajam Paser Utara, Semua Kecamatan, Semua Kel/Desa	DANA TRANSFER UMUM-DANA BAGI HASIL	-	-	-	54 Dokumen	0,00	DINAS KESEHATAN			
	1	02	02	2.02	0032	Operasional Pelayanan Rumah Sakit																
						Jumlah Dokumen Operasional Pelayanan Rumah Sakit	12 Dokumen			12 Dokumen	2.500.000.000,00	- Kab. Penajam Paser Utara, Semua Kecamatan, Semua Kel/Desa	DANA TRANSFER UMUM-DANA BAGI HASIL	-	-	-	12 Dokumen	0,00	DINAS KESEHATAN			
	1	02	02	2.02	0035	Pelaksanaan Akreditasi Fasilitas Kesehatan di Kabupaten/Kota																
						Jumlah Fasilitas Kesehatan yang Terakreditasi di Kabupaten/Kota				11 Unit	141.675.737,00	- Kab. Penajam Paser Utara, Semua Kecamatan, Semua Kel/Desa	DANA TRANSFER UMUM-DANA BAGI HASIL	-	-	-		0,00	DINAS KESEHATAN			
	1	02	02	2.02	0037	Pelaksanaan Kewaspadaan Dini dan Respon Wabah																
						Jumlah Dokumen Hasil Pelaksanaan Kewaspadaan Dini dan Respon Wabah	200 Dokumen			150 Dokumen	81.000.000,00	- Kab. Penajam Paser Utara, Semua Kecamatan, Semua Kel/Desa	DANA TRANSFER UMUM-DANA BAGI HASIL	-	-	-	200 Dokumen	0,00	DINAS KESEHATAN			
	1	02	02	2.02	0040	Pengelolaan pelayanan kesehatan orang dengan Tuberkulosis																
						Jumlah orang dengan Tuberkulosis yang mendapatkan pelayanan kesehatan sesuai standar	680 Orang			617 Orang	203.285.500,00	- Kab. Penajam Paser Utara, Semua Kecamatan, Semua Kel/Desa	DANA TRANSFER UMUM-DANA BAGI HASIL	-	-	-	648 Orang	0,00	DINAS KESEHATAN			
	1	02	02	2.02	0041	Pengelolaan pelayanan kesehatan orang dengan HIV (ODHIV)																
						Jumlah orang dengan HIV (ODHIV) yang mendapatkan pelayanan kesehatan sesuai standar	90 Orang			68 Orang	365.893.455,00	- Kab. Penajam Paser Utara, Semua Kecamatan, Semua Kel/Desa	DANA TRANSFER UMUM-DANA BAGI HASIL	-	-	-	78 Orang	0,00	DINAS KESEHATAN			
	1	02	02	2.02	0042	Pengelolaan pelayanan kesehatan Malaria																
						Jumlah orang yang mendapatkan pelayanan kesehatan malaria	200 Orang			100 Orang	300.000.000,00	- Kab. Penajam Paser Utara, Semua Kecamatan, Semua Kel/Desa	DANA TRANSFER UMUM-DANA BAGI HASIL	-	-	-	300 Orang	0,00	DINAS KESEHATAN			



No	Kode					Urusan / Bidang Urusan / Program / Kegiatan / Sub Kegiatan	Indikator Program / Kegiatan / Sub Kegiatan	Target Akhir Periode Renstra OPD	Realisasi Capaian RENJA OPD Tahun 2022	Prakiraan Capaian Target RENJA OPD Tahun 2023	Capaian Kinerja Dan Kerangka Pendanaan						Kelompok Sasaran	Prakiraan Maju Rencana Tahun 2023		Perangkat Daerah Penanggung Jawab		
											Target 2024	Pagu Indikatif (Rp)	Lokasi	Sumber Dana	Prioritas			Target	Pagu Indikatif (Rp)			
															Nasional	Daerah						
	1	02	02	2.03		Penyelenggaraan Sistem Informasi Kesehatan Secara Terintegrasi	Jumlah Faskes Terintegritas dalam Sistem Informasi Kesehatan	13Fasilitas Kesehatan			13 Fasilitas Kesehatan	125.000.000,00			-	-	-	13Fasilitas Kesehatan	0,00			
	1	02	02	2.03	0002	Pengelolaan Sistem Informasi Kesehatan																
							Jumlah Dokumen Hasil Pengelolaan Sistem Informasi Kesehatan	11 Dokumen			3 Dokumen	125.000.000,00	- Kab. Penajam Paser Utara, Semua Kecamatan, Semua Kel/Desa	DANA TRANSFER UMUM-DANA BAGI HASIL	-	-	-	11 Dokumen	0,00	DINAS KESEHATAN		
136	1	02	03			PROGRAM PENINGKATAN KAPASITAS SUMBER DAYA MANUSIA KESEHATAN	Presentase Puskesmas dengan 9 jenis tenaga kesehatan sesuai standar	81Persen			63 Persen	172.000.000,00						72Persen	0,00			
	1	02	03	2.01		Pemberian Izin Praktik Tenaga Kesehatan di Wilayah Kabupaten/Kota	Persentase Terlaksananya Pemberian Izin Praktik Tenaga Kesehatan di Wilayah Kabupaten	100%			100 %	32.000.000,00			-	-	-	100%	0,00			
	1	02	03	2.01	0001	Pengendalian Perizinan Praktik Tenaga Kesehatan																
							Jumlah Dokumen Hasil Pengendalian Perizinan Praktik Tenaga Kesehatan	0 Dokumen			91 Dokumen	32.000.000,00	- Kab. Penajam Paser Utara, Semua Kecamatan, Semua Kel/Desa	DANA TRANSFER UMUM-DANA BAGI HASIL	-	-	-	0 Dokumen	0,00	DINAS KESEHATAN		
	1	02	03	2.02		Perencanaan Kebutuhan dan Pendayagunaan Sumber Daya Manusia Kesehatan untuk UKP dan UKM di Wilayah Kabupaten/Kota	Tersedianya tenaga kesehatan sesuai standar	100%			100 %	85.000.000,00			-	-	-	100%	0,00			
	1	02	03	2.02	0002	Pemenuhan Kebutuhan Sumber Daya Manusia Kesehatan Sesuai Standar																
							Jumlah Sumber Daya Manusia Kesehatan yang Memenuhi Standar di Fasilitas Pelayanan Kesehatan (Fasyankes)	24 Orang			101 Orang	65.000.000,00	- Kab. Penajam Paser Utara, Semua Kecamatan, Semua Kel/Desa	DANA TRANSFER UMUM-DANA BAGI HASIL	-	-	-	20 Orang	0,00	DINAS KESEHATAN		
	1	02	03	2.02	0003	Pembinaan dan Pengawasan Sumber Daya Manusia Kesehatan																
							Jumlah Dokumen Hasil Pembinaan dan Pengawasan Sumber Daya Manusia Kesehatan	131 Dokumen			101 Dokumen	20.000.000,00	- Kab. Penajam Paser Utara, Semua Kecamatan, Semua Kel/Desa	DANA TRANSFER UMUM-DANA BAGI HASIL	-	-	-	121 Dokumen	0,00	DINAS KESEHATAN		
	1	02	03	2.03		Pengembangan Mutu dan Peningkatan Kompetensi Teknis Sumber Daya Manusia Kesehatan Tingkat Daerah Kabupaten/Kota	Terlaksananya tugas dan fungsi SDMK pada SKPD	100%			100 %	55.000.000,00			-	-	-	100%	0,00			
	1	02	03	2.03	0001	Pengembangan Mutu dan Peningkatan Kompetensi Teknis Sumber Daya Manusia Kesehatan Tingkat Daerah Kabupaten/Kota																
							Jumlah Sumber Daya Manusia Kesehatan Tingkat Daerah Kabupaten/Kota yang Ditingkatkan Mutu dan Kompetensinya	157 Orang			71 Orang	55.000.000,00	- Kab. Penajam Paser Utara, Semua Kecamatan, Semua Kel/Desa	DANA TRANSFER UMUM-DANA BAGI HASIL	-	-	-	140 Orang	0,00	DINAS KESEHATAN		

No	Kode					Urusan / Bidang Urusan / Program / Kegiatan / Sub Kegiatan	Indikator Program / Kegiatan / Sub Kegiatan	Target Akhir Periode Renstra OPD	Realisasi Capaian RENJA OPD Tahun 2022	Prakiraan Capaian Target RENJA OPD Tahun 2023	Capaian Kinerja Dan Kerangka Pendanaan				Kelompok Sasaran	Prakiraan Maju Rencana Tahun 2023		Perangkat Daerah Penanggung Jawab		
											Target 2024	Pagu Indikatif (Rp)	Lokasi	Sumber Dana		Prioritas			Target	Pagu Indikatif (Rp)
																Nasional	Daerah			
137	1	02	04			PROGRAM SEDIAAN FARMASI, ALAT KESEHATAN DAN MAKANAN MINUMAN	Persentase tersedianya Izin Apotik dll, Pemberian Sertifikat Produksi Alkes dan Probelkes, Sertifikat Produksi Pangan dan PIRT, Serta Sertifikat Laik Hygene Sanitasi Persentas tersedianya izin apotik dll, pemberian sertifikat produksi alkes dan probelkes, sertifikat produksi pangan dan PIRT serta sertifikat lain Hygiene Sanitasi	92% 92%			83 % 83 %	40.000.000,00					88% 88%	0,00		
	1	02	04	2.01		Pemberian Izin Apotek, Toko Obat, Toko Alat Kesehatan dan Optikal, Usaha Mikro Obat Tradisional (UMOT)	Jumlah izin yang dikeluarkan	200Dokumen			140 Dokumen	40.000.000,00			-	-	-	160Dokumen	0,00	
	1	02	04	2.01	0001	Pengendalian dan Pengawasan serta Tindak Lanjut Pengawasan Perizinan Apotek, Toko Obat, Toko Alat Kesehatan, dan Optikal, Usaha Mikro Obat Tradisional (UMOT)														
							Jumlah Dokumen Hasil Pengendalian dan Pengawasan serta Tindak Lanjut Pengawasan Perizinan Apotek, Toko Obat, Toko Alat Kesehatan, dan Optikal, Usaha Mikro Obat Tradisional (UMOT)	200 Dokumen			60 Dokumen	40.000.000,00	- Kab. Penajam Paser Utara, Semua Kecamatan, Semua Kel/Desa	DANA TRANSFER UMUM-DANA BAGI HASIL	-	-	-	160 Dokumen	0,00	DINAS KESEHATAN
138	1	02	05			PROGRAM PEMBERDAYAAN MASYARAKAT BIDANG KESEHATAN	Persentase Posyandu Aktif Persentase terlaksananya Advokasi, Pemberdayaan, Pengembangan Promosi Kesehatan, GERMAS dan UKBM	100Persen 100Persen			95 Persen 100 Persen	145.000.000,00						98Persen 100Persen	0,00	
	1	02	05	2.01		Advokasi, Pemberdayaan, Kemitraan, Peningkatan Peran serta Masyarakat dan Lintas Sektor Tingkat Daerah Kabupaten/Kota	Jumlah Fasilitas Kesehatan yang melaksanakan Advokasi, Pemberdayaan, Kemitraan, Peningkatan Peran serta Masyarakat dan Lintas Sektor	11Fasilitas Kesehatan			11 Fasilitas Kesehatan	35.000.000,00			-	-	-	11Fasilitas Kesehatan	0,00	
	1	02	05	2.01	0001	Peningkatan Upaya Promosi Kesehatan, Advokasi, Kemitraan dan Pemberdayaan Masyarakat														
							Jumlah Dokumen Promosi Kesehatan, Advokasi, Kemitraan dan Pemberdayaan Masyarakat	2 Dokumen			5 Dokumen	35.000.000,00	- Kab. Penajam Paser Utara, Semua Kecamatan, Semua Kel/Desa	DANA TRANSFER UMUM-DANA BAGI HASIL	-	-	-	2 Dokumen	0,00	DINAS KESEHATAN
	1	02	05	2.02		Pelaksanaan Sehat dalam rangka Promotif Preventif Tingkat Daerah Kabupaten/Kota	Jumlah Kabupaten yang melaksakan Gerakan Masyarakat Hidup Sehat dalam rangka promotif preventif	1Kabupaten			1 Kabupaten	30.000.000,00			-	-	-	1Kabupaten	0,00	
	1	02	05	2.02	0001	Penyelenggaraan Promosi Kesehatan dan Gerakan Hidup Bersih dan Sehat														
							Jumlah Dokumen Hasil Penyelenggaraan Promosi Kesehatan dan Gerakan Hidup Bersih dan Sehat	2 Dokumen			1 Dokumen	30.000.000,00	- Kab. Penajam Paser Utara, Semua Kecamatan, Semua Kel/Desa	DANA TRANSFER UMUM-DANA BAGI HASIL	-	-	-	2 Dokumen	0,00	DINAS KESEHATAN

No	Kode					Urusan / Bidang Urusan / Program / Kegiatan / Sub Kegiatan	Indikator Program / Kegiatan / Sub Kegiatan	Target Akhir Periode Renstra OPD	Realisasi Capaian RENJA OPD Tahun 2022	Prakiraan Capaian Target RENJA OPD Tahun 2023	Capaian Kinerja Dan Kerangka Pendanaan					Kelompok Sasaran	Prakiraan Maju Rencana Tahun 2023		Perangkat Daerah Penanggung Jawab	
											Target 2024	Pagu Indikatif (Rp)	Lokasi	Sumber Dana	Prioritas		Target	Pagu Indikatif (Rp)		
															Nasional					Daerah
	1	02	05	2.03		Pengembangan dan Pelaksanaan Upaya Kesehatan Bersumber Daya Masyarakat (UKBM) Tingkat Daerah Kabupaten/Kota	Persentase terlaksananya Pengembangan dan Pelaksanaan Upaya Kesehatan Bersumber Daya Masyarakat (UKBM)	100%			100 %	80.000.000,00			-	-	-	100%	0,00	
	1	02	05	2.03	0001	Bimbingan Teknis dan Supervisi Pengembangan dan Pelaksanaan Upaya Kesehatan Bersumber Daya Masyarakat (UKBM)														
							Jumlah Dokumen Hasil Bimbingan Teknis dan Supervisi Upaya Kesehatan Bersumber Daya Masyarakat (UKBM)	2 Dokumen			273 Dokumen	80.000.000,00	- Kab. Penajam Paser Utara, Semua Kecamatan, Semua Kel/Desa	DANA TRANSFER UMUM-DANA BAGI HASIL	-	-	-	2 Dokumen	0,00	DINAS KESEHATAN
	X					NON URUSAN						72.562.845.152,00							0,00	
	X	XX				URUSAN PEMERINTAHAN BIDANG XX						72.562.845.152,00							0,00	
139	X	XX	01			PROGRAM PENUNJANG URUSAN PEMERINTAHAN DAERAH KABUPATEN/KOTA	Indeks Kepuasan Masyarakat (IKM)	87Persen			85 Persen	72.562.845.152,00						86Persen	0,00	
	X	XX	01	2.02		Administrasi Keuangan Perangkat Daerah	Persentase Pelaksanaan Kegiatan Administrasi Keuangan Perangkat Daerah	100%			100 %	72.562.845.152,00			-	-	-	100%	0,00	
	X	XX	01	2.02	0001	Penyediaan Gaji dan Tunjangan ASN														
							Jumlah Orang yang Menerima Gaji dan Tunjangan ASN	14 Orang/bulan			656 Orang/bulan	72.562.845.152,00	- Kab. Penajam Paser Utara, Semua Kecamatan, Semua Kel/Desa	DANA TRANSFER UMUM-DANA BAGI HASIL, DANA TRANSFER UMUM-DANA ALOKASI UMUM	-	-	-	14 Orang/bulan	0,00	DINAS KESEHATAN
						UPT Puskesmas Penajam						1.221.814.759,00						0,00		
	1					URUSAN PEMERINTAHAN WAJIB YANG BERKAITAN DENGAN PELAYANAN DASAR						1.221.814.759,00							0,00	
	1	02				URUSAN PEMERINTAHAN BIDANG KESEHATAN						1.221.814.759,00							0,00	
140	1	02	01			PROGRAM PENUNJANG URUSAN PEMERINTAHAN DAERAH KABUPATEN/KOTA	Indeks Kepuasan Masyarakat (IKM)	87Persen			85 Persen	0,00						86Persen	0,00	
	1	02	01	2.10		Peningkatan Pelayanan BLUD	Persentase terlaksananya pelayanan BLUD	100%			100 %	0,00			-	-	-	100%	0,00	
	1	02	01	2.10	0001	Pelayanan dan Penunjang Pelayanan BLUD														
							Jumlah BLUD yang Menyediakan Pelayanan dan Penunjang Pelayanan	12 Unit Kerja			1 Unit Kerja	0,00	- Kab. Penajam Paser Utara, Penajam, Semua Kel/Desa	PENDAPATAN DANA KAPITASI JKN PADA FKTP	-	-	-	12 Unit Kerja	0,00	UPT PUSKESMAS PENAJAM

No	Kode					Urusan / Bidang Urusan / Program / Kegiatan / Sub Kegiatan	Indikator Program / Kegiatan / Sub Kegiatan	Target Akhir Periode Renstra OPD	Realisasi Capaian RENJA OPD Tahun 2022	Prakiraan Capaian Target RENJA OPD Tahun 2023	Capaian Kinerja Dan Kerangka Pendanaan					Kelompok Sasaran	Prakiraan Maju Rencana Tahun 2023		Perangkat Daerah Penanggung Jawab	
											Target 2024	Pagu Indikatif (Rp)	Lokasi	Sumber Dana	Prioritas		Target	Pagu Indikatif (Rp)		
															Nasional					Daerah
141	1	02	02			PROGRAM PEMENUHAN UPAYA KESEHATAN PERORANGAN DAN UPAYA KESEHATAN MASYARAKAT	Angka Kematian Neonatal (per 1.000 kelahiran hidup) Cakupan penemuan dan penanganan penderita penyakit malaria Jumlah Kematian Ibu Jumlah Puskesmas yang terakreditasi paripurna Presentase Desa ODF	2Unit 3Angka 100Persen 9Persen 100Persen			11 Persen 100 Persen 3 Angka 2 Unit 85 Persen	1.221.814.759,00					0Unit 3Angka 100Persen 10Persen 92Persen	0,00		
	1	02	02	2.01		Penyediaan Fasilitas Pelayanan Kesehatan untuk UKM dan UKP Kewenangan Daerah Kabupaten/Kota	Persentase terlaksananya Fasilitas Pelayanan Kesehatan UKM dan UKP	100%			100 %	0,00			-	-	-	100%	0,00	
	1	02	02	2.01	0020	Pemeliharaan Rutin dan Berkala Alat Kesehatan/Alat Penunjang Medik Fasilitas Pelayanan Kesehatan														
							Jumlah Alat Kesehatan/Alat Penunjang Medik Fasilitas Layanan Kesehatan yang Terpelihara Sesuai Standar	680 Unit			124 Unit	0,00	- Kab. Penajam Paser Utara, Penajam, Semua Kel/Desa	DANA TRANSFER UMUM-DANA BAGI HASIL	-	-	-	670 Unit	0,00	UPT PUSKESMAS PENAJAM
	1	02	02	2.02		Penyediaan Layanan Kesehatan untuk UKM dan UKP Rujukan Tingkat Daerah Kabupaten/Kota	Persentase Tersedianya layanan kesehatan untuk UKP dan UKM	100%			100 %	1.221.814.759,00			-	-	-	100%	0,00	
	1	02	02	2.02	0001	Pengelolaan Pelayanan Kesehatan Ibu Hamil														
							Jumlah Ibu Hamil yang Mendapatkan Pelayanan Kesehatan Sesuai Standar	2900 Orang			701 Orang	69.500.000,00	- Kab. Penajam Paser Utara, Penajam, Semua Kel/Desa	DANA TRANSFER UMUM-DANA ALOKASI UMUM	-	-	-	2800 Orang	0,00	UPT PUSKESMAS PENAJAM
	1	02	02	2.02	0002	Pengelolaan Pelayanan Kesehatan Ibu Bersalin														
							Jumlah Ibu Bersalin yang Mendapatkan Pelayanan Kesehatan Sesuai Standar	2700 Orang			669 Orang	66.491.600,00	- Kab. Penajam Paser Utara, Penajam, Semua Kel/Desa	DANA TRANSFER UMUM-DANA ALOKASI UMUM	-	-	-	2600 Orang	0,00	UPT PUSKESMAS PENAJAM
	1	02	02	2.02	0003	Pengelolaan Pelayanan Kesehatan Bayi Baru Lahir														
							Jumlah Bayi Baru Lahir yang Mendapatkan Pelayanan Kesehatan Sesuai Standar	2500 Orang			638 Orang	64.929.000,00	- Kab. Penajam Paser Utara, Penajam, Semua Kel/Desa	DANA TRANSFER UMUM-DANA ALOKASI UMUM	-	-	-	2400 Orang	0,00	UPT PUSKESMAS PENAJAM
	1	02	02	2.02	0004	Pengelolaan Pelayanan Kesehatan Balita														
							Jumlah Balita yang Mendapatkan Pelayanan Kesehatan Sesuai Standar	35 Orang			2559 Orang	87.035.600,00	- Kab. Penajam Paser Utara, Penajam, Semua Kel/Desa	DANA TRANSFER UMUM-DANA ALOKASI UMUM	-	-	-	35 Orang	0,00	UPT PUSKESMAS PENAJAM
	1	02	02	2.02	0005	Pengelolaan Pelayanan Kesehatan pada Usia Pendidikan Dasar														
							Jumlah Anak Usia Pendidikan Dasar yang Mendapatkan Pelayanan Kesehatan Sesuai Standar	100 Orang			7538 Orang	88.860.400,00	- Kab. Penajam Paser Utara, Penajam, Semua Kel/Desa	DANA TRANSFER UMUM-DANA ALOKASI UMUM	-	-	-	100 Orang	0,00	UPT PUSKESMAS PENAJAM
	1	02	02	2.02	0006	Pengelolaan Pelayanan Kesehatan pada Usia Produktif														

No	Kode					Urusan / Bidang Urusan / Program / Kegiatan / Sub Kegiatan	Indikator Program / Kegiatan / Sub Kegiatan	Target Akhir Periode Renstra OPD	Realisasi Capaian RENJA OPD Tahun 2022	Prakiraan Capaian Target RENJA OPD Tahun 2023	Capaian Kinerja Dan Kerangka Pendanaan				Kelompok Sasaran	Prakiraan Maju Rencana Tahun 2023		Perangkat Daerah Penanggung Jawab		
											Target 2024	Pagu Indikatif (Rp)	Lokasi	Sumber Dana		Prioritas			Target	Pagu Indikatif (Rp)
																Nasional	Daerah			
							Jumlah Penduduk Usia Produktif yang Mendapatkan Pelayanan Kesehatan Sesuai Standar	102638 Orang			25324 Orang	114.484.000,00	- Kab. Penajam Paser Utara, Penajam, Semua Kel/Desa	DANA TRANSFER UMUM-DANA ALOKASI UMUM	-	-	-	102638 Orang	0,00	UPT PUSKESMAS PENAJAM
	1	02	02	2.02	0007	Pengelolaan Pelayanan Kesehatan pada Usia Lanjut														
							Jumlah Penduduk Usia Lanjut yang Mendapatkan Pelayanan Kesehatan Sesuai Standar	100 Orang			44664 Orang	86.190.050,00	- Kab. Penajam Paser Utara, Penajam, Semua Kel/Desa	DANA TRANSFER UMUM-DANA ALOKASI UMUM	-	-	-	100 Orang	0,00	UPT PUSKESMAS PENAJAM
	1	02	02	2.02	0008	Pengelolaan Pelayanan Kesehatan Penderita Hipertensi														
							Jumlah Penderita Hipertensi yang Mendapatkan Pelayanan Kesehatan Sesuai Standar	9853 Orang			2529 Orang	44.750.000,00	- Kab. Penajam Paser Utara, Penajam, Semua Kel/Desa	DANA TRANSFER UMUM-DANA ALOKASI UMUM	-	-	-	9853 Orang	0,00	UPT PUSKESMAS PENAJAM
	1	02	02	2.02	0009	Pengelolaan Pelayanan Kesehatan Penderita Diabetes Melitus														
							Jumlah Penderita Diabetes Melitus yang Mendapatkan Pelayanan Kesehatan Sesuai Standar	2716 Orang			696 Orang	44.750.000,00	- Kab. Penajam Paser Utara, Penajam, Semua Kel/Desa	DANA TRANSFER UMUM-DANA ALOKASI UMUM	-	-	-	2716 Orang	0,00	UPT PUSKESMAS PENAJAM
	1	02	02	2.02	0010	Pengelolaan Pelayanan Kesehatan Orang dengan Gangguan Jiwa Berat														
							Jumlah Orang yang Mendapatkan Pelayanan Kesehatan Orang dengan Gangguan Jiwa Berat Sesuai Standar	175 Orang			43 Orang	46.074.400,00	- Kab. Penajam Paser Utara, Penajam, Semua Kel/Desa	DANA TRANSFER UMUM-DANA ALOKASI UMUM	-	-	-	175 Orang	0,00	UPT PUSKESMAS PENAJAM
	1	02	02	2.02	0011	Pengelolaan Pelayanan Kesehatan Orang Terduga Tuberkulosis														
							Jumlah Orang Terduga Menderita Tuberkulosis yang Mendapatkan Pelayanan Sesuai Standar	4425 Orang			745 Orang	47.626.450,00	- Kab. Penajam Paser Utara, Penajam, Semua Kel/Desa	DANA TRANSFER UMUM-DANA ALOKASI UMUM	-	-	-	4023 Orang	0,00	UPT PUSKESMAS PENAJAM
	1	02	02	2.02	0012	Pengelolaan Pelayanan Kesehatan Orang dengan Risiko Terinfeksi HIV														
							Jumlah Orang Terduga Menderita HIV yang Mendapatkan Pelayanan Sesuai Standar	4669 Orang			927 Orang	39.940.100,00	- Kab. Penajam Paser Utara, Penajam, Semua Kel/Desa	DANA TRANSFER UMUM-DANA ALOKASI UMUM	-	-	-	4447 Orang	0,00	UPT PUSKESMAS PENAJAM
	1	02	02	2.02	0015	Pengelolaan Pelayanan Kesehatan Gizi Masyarakat														
							Jumlah Dokumen Hasil Pengelolaan Pelayanan Kesehatan Gizi Masyarakat	240 Dokumen			30 Dokumen	10.000.000,00	- Kab. Penajam Paser Utara, Penajam, Semua Kel/Desa	DANA TRANSFER UMUM-DANA BAGI HASIL	-	-	-	230 Dokumen	0,00	UPT PUSKESMAS PENAJAM
	1	02	02	2.02	0017	Pengelolaan Pelayanan Kesehatan Lingkungan														
							Jumlah Dokumen Hasil Pengelolaan Pelayanan Kesehatan Lingkungan	100 Dokumen			14 Dokumen	10.000.000,00	- Kab. Penajam Paser Utara, Penajam, Semua Kel/Desa	DANA TRANSFER UMUM-DANA BAGI HASIL	-	-	-	13 Dokumen	0,00	UPT PUSKESMAS PENAJAM
	1	02	02	2.02	0018	Pengelolaan Pelayanan Promosi Kesehatan														
							Jumlah Dokumen Hasil Pengelolaan Pelayanan Promosi Kesehatan	240 Dokumen			12 Dokumen	0,00	- Kab. Penajam Paser Utara, Penajam, Semua Kel/Desa	DANA TRANSFER UMUM-DANA BAGI HASIL	-	-	-	230 Dokumen	0,00	UPT PUSKESMAS PENAJAM

No	Kode					Urusan / Bidang Urusan / Program / Kegiatan / Sub Kegiatan	Indikator Program / Kegiatan / Sub Kegiatan	Target Akhir Periode Renstra OPD	Realisasi Capaian RENJA OPD Tahun 2022	Prakiraan Capaian Target RENJA OPD Tahun 2023	Capaian Kinerja Dan Kerangka Pendanaan				Kelompok Sasaran	Prakiraan Maju Rencana Tahun 2023		Perangkat Daerah Penanggung Jawab		
											Target 2024	Pagu Indikatif (Rp)	Lokasi	Sumber Dana		Prioritas			Target	Pagu Indikatif (Rp)
																Nasional	Daerah			
	1	02	02	2.02	0020	Pengelolaan Surveilans Kesehatan														
						Jumlah Dokumen Hasil Pengelolaan Surveilans Kesehatan	121 Dokumen			12 Dokumen	10.000.000,00	- Kab. Penajam Paser Utara, Penajam, Semua Kel/Desa	DANA TRANSFER UMUM-DANA BAGI HASIL	-	-	-	121 Dokumen	0,00	UPT PUSKESMAS PENAJAM	
	1	02	02	2.02	0025	Pelayanan Kesehatan Penyakit Menular dan Tidak Menular														
						Jumlah Dokumen Hasil Pelayanan Kesehatan Penyakit Menular dan Tidak Menular	120 Dokumen			53 Dokumen	15.000.000,00	- Kab. Penajam Paser Utara, Penajam, Semua Kel/Desa	DANA TRANSFER UMUM-DANA BAGI HASIL	-	-	-	120 Dokumen	0,00	UPT PUSKESMAS PENAJAM	
	1	02	02	2.02	0033	Operasional Pelayanan Puskesmas														
						Jumlah Dokumen Operasional Pelayanan Puskesmas	12 Dokumen			40 Dokumen	331.183.159,00	- Kab. Penajam Paser Utara, Penajam, Semua Kel/Desa	DANA TRANSFER UMUM-DANA BAGI HASIL	-	-	-	12 Dokumen	0,00	UPT PUSKESMAS PENAJAM	
	1	02	02	2.02	0040	Pengelolaan pelayanan kesehatan orang dengan Tuberkulosis														
						Jumlah orang dengan Tuberkulosis yang mendapatkan pelayanan kesehatan sesuai standar	680 Orang			50 Orang	20.000.000,00	- Kab. Penajam Paser Utara, Penajam, Semua Kel/Desa	DANA TRANSFER UMUM-DANA BAGI HASIL	-	-	-	648 Orang	0,00	UPT PUSKESMAS PENAJAM	
	1	02	02	2.02	0041	Pengelolaan pelayanan kesehatan orang dengan HIV (ODHIV)														
						Jumlah orang dengan HIV (ODHIV) yang mendapatkan pelayanan kesehatan sesuai standar	90 Orang			63 Orang	20.000.000,00	- Kab. Penajam Paser Utara, Penajam, Semua Kel/Desa	DANA TRANSFER UMUM-DANA BAGI HASIL	-	-	-	78 Orang	0,00	UPT PUSKESMAS PENAJAM	
	1	02	02	2.02	0042	Pengelolaan pelayanan kesehatan Malaria														
						Jumlah orang yang mendapatkan pelayanan kesehatan malaria	200 Orang			1 Orang	5.000.000,00	- Kab. Penajam Paser Utara, Penajam, Semua Kel/Desa	DANA TRANSFER UMUM-DANA BAGI HASIL	-	-	-	300 Orang	0,00	UPT PUSKESMAS PENAJAM	
142	1	02	05			PROGRAM PEMBERDAYAAN MASYARAKAT BIDANG KESEHATAN	Persentase Posyandu Aktif Persentase terlaksananya Advokasi, Pemberdayaan, Pengembangan Promosi Kesehatan, GERMAS dan UKBM	100Persen 100Persen			95 Persen 100 Persen	0,00					98Persen 100Persen	0,00		
	1	02	05	2.02		Pelaksanaan Sehat dalam rangka Promotif Preventif Tingkat Daerah Kabupaten/Kota	Jumlah Kabupaten yang melaksanakan Gerakan Masyarakat Hidup Sehat dalam rangka promotif preventif	1Kabupaten		1 Kabupaten	0,00			-	-	-	1Kabupaten	0,00		
	1	02	05	2.02	0001	Penyelenggaraan Promosi Kesehatan dan Gerakan Hidup Bersih dan Sehat														
						Jumlah Dokumen Hasil Penyelenggaraan Promosi Kesehatan dan Gerakan Hidup Bersih dan Sehat	2 Dokumen			12 Dokumen	0,00	- Kab. Penajam Paser Utara, Penajam, Semua Kel/Desa	DANA TRANSFER UMUM-DANA BAGI HASIL	-	-	-	2 Dokumen	0,00	UPT PUSKESMAS PENAJAM	
						UPT Puskesmas Petung					968.889.089,00									
	1					URUSAN PEMERINTAHAN WAJIB YANG BERKAITAN DENGAN PELAYANAN DASAR					968.889.089,00							0,00		
	1	02				URUSAN PEMERINTAHAN BIDANG KESEHATAN					968.889.089,00							0,00		

No	Kode					Urusan / Bidang Urusan / Program / Kegiatan / Sub Kegiatan	Indikator Program / Kegiatan / Sub Kegiatan	Target Akhir Periode Renstra OPD	Realisasi Capaian RENJA OPD Tahun 2022	Prakiraan Capaian Target RENJA OPD Tahun 2023	Capaian Kinerja Dan Kerangka Pendanaan					Kelompok Sasaran	Prakiraan Maju Rencana Tahun 2023		Perangkat Daerah Penanggung Jawab			
											Target 2024	Pagu Indikatif (Rp)	Lokasi	Sumber Dana	Prioritas		Target	Pagu Indikatif (Rp)				
															Nasional					Daerah		
143	1	02	01			PROGRAM PENUNJANG URUSAN PEMERINTAHAN DAERAH KABUPATEN/KOTA	Indeks Kepuasan Masyarakat (IKM)	87Persen			85 Persen	0,00					86Persen	0,00				
	1	02	01	2.10		Peningkatan Pelayanan BLUD	Persentase terlaksananya pelayanan BLUD	100%			100 %	0,00			-	-	-	100%	0,00			
	1	02	01	2.10	0001	Pelayanan dan Penunjang Pelayanan BLUD																
							Jumlah BLUD yang Menyediakan Pelayanan dan Penunjang Pelayanan	12 Unit Kerja			1 Unit Kerja	0,00	- Kab. Penajam Paser Utara, Penajam, Semua Kel/Desa	PENDAPATAN DANA KAPITASI JKN PADA FKTP	-	-	-	12 Unit Kerja	0,00	UPT PUSKESMAS PETUNG		
144	1	02	02			PROGRAM PEMENUHAN UPAYA KESEHATAN PERORANGAN DAN UPAYA KESEHATAN MASYARAKAT	Angka Kematian Neonatal (per 1.000 kelahiran hidup) Cakupan penemuan dan penanganan penderita penyakit malaria Jumlah Kematian Ibu Jumlah Puskesmas yang terakreditasi paripurna Presentase Desa ODF	2Unit 3Angka 100Persen 9Persen 100Persen			11 Persen 100 Persen 3 Angka 2 Unit 85 Persen	968.889.089,00					0Unit 3Angka 100Persen 10Persen 92Persen	0,00				
	1	02	02	2.01		Penyediaan Fasilitas Pelayanan Kesehatan untuk UKM dan UKP Kewenangan Daerah Kabupaten/Kota	Persentase terlaksananya Fasilitas Pelayanan Kesehatan UKM dan UKP	100%			100 %	0,00			-	-	-	100%	0,00			
	1	02	02	2.01	0020	Pemeliharaan Rutin dan Berkala Alat Kesehatan/Alat Penunjang Medik Fasilitas Pelayanan Kesehatan																
							Jumlah Alat Kesehatan/Alat Penunjang Medik Fasilitas Layanan Kesehatan yang Terpelihara Sesuai Standar	680 Unit			10 Unit	0,00	- Kab. Penajam Paser Utara, Penajam, Semua Kel/Desa	DANA TRANSFER UMUM-DANA BAGI HASIL	-	-	-	670 Unit	0,00	UPT PUSKESMAS PETUNG		
	1	02	02	2.02		Penyediaan Layanan Kesehatan untuk UKM dan UKP Rujukan Tingkat Daerah Kabupaten/Kota	Persentase Tersedianya layanan kesehatan untuk UKP dan UKM	100%			100 %	968.889.089,00			-	-	-	100%	0,00			
	1	02	02	2.02	0001	Pengelolaan Pelayanan Kesehatan Ibu Hamil																
							Jumlah Ibu Hamil yang Mendapatkan Pelayanan Kesehatan Sesuai Standar	2900 Orang			458 Orang	58.925.600,00	- Kab. Penajam Paser Utara, Penajam, Semua Kel/Desa	DANA TRANSFER UMUM-DANA ALOKASI UMUM	-	-	-	2800 Orang	0,00	UPT PUSKESMAS PETUNG		
	1	02	02	2.02	0002	Pengelolaan Pelayanan Kesehatan Ibu Bersalin																
							Jumlah Ibu Bersalin yang Mendapatkan Pelayanan Kesehatan Sesuai Standar	2700 Orang			437 Orang	30.924.000,00	- Kab. Penajam Paser Utara, Penajam, Semua Kel/Desa	DANA TRANSFER UMUM-DANA ALOKASI UMUM	-	-	-	2600 Orang	0,00	UPT PUSKESMAS PETUNG		
	1	02	02	2.02	0003	Pengelolaan Pelayanan Kesehatan Bayi Baru Lahir																
							Jumlah Bayi Baru Lahir yang Mendapatkan Pelayanan Kesehatan Sesuai Standar	2500 Orang			417 Orang	32.374.000,00	- Kab. Penajam Paser Utara, Penajam, Semua Kel/Desa	DANA TRANSFER UMUM-DANA ALOKASI UMUM	-	-	-	2400 Orang	0,00	UPT PUSKESMAS PETUNG		
	1	02	02	2.02	0004	Pengelolaan Pelayanan Kesehatan Balita																

No	Kode					Urusan / Bidang Urusan / Program / Kegiatan / Sub Kegiatan	Indikator Program / Kegiatan / Sub Kegiatan	Target Akhir Periode Renstra OPD	Realisasi Capaian RENJA OPD Tahun 2022	Prakiraan Capaian Target RENJA OPD Tahun 2023	Capaian Kinerja Dan Kerangka Pendanaan				Kelompok Sasaran	Prakiraan Maju Rencana Tahun 2023		Perangkat Daerah Penanggung Jawab		
											Target 2024	Pagu Indikatif (Rp)	Lokasi	Sumber Dana		Prioritas			Target	Pagu Indikatif (Rp)
																Nasional	Daerah			
							Jumlah Balita yang Mendapatkan Pelayanan Kesehatan Sesuai Standar	35 Orang			2050 Orang	76.034.000,00	- Kab. Penajam Paser Utara, Penajam, Semua Kel/Desa	DANA TRANSFER UMUM-DANA ALOKASI UMUM	-	-	-	35 Orang	0,00	UPT PUSKESMAS PETUNG
	1	02	02	2.02	0005	Pengelolaan Pelayanan Kesehatan pada Usia Pendidikan Dasar														
							Jumlah Anak Usia Pendidikan Dasar yang Mendapatkan Pelayanan Kesehatan Sesuai Standar	100 Orang			4900 Orang	51.180.500,00	- Kab. Penajam Paser Utara, Penajam, Semua Kel/Desa	DANA TRANSFER UMUM-DANA ALOKASI UMUM	-	-	-	100 Orang	0,00	UPT PUSKESMAS PETUNG
	1	02	02	2.02	0006	Pengelolaan Pelayanan Kesehatan pada Usia Produktif														
							Jumlah Penduduk Usia Produktif yang Mendapatkan Pelayanan Kesehatan Sesuai Standar	102638 Orang			16618 Orang	44.750.000,00	- Kab. Penajam Paser Utara, Penajam, Semua Kel/Desa	DANA TRANSFER UMUM-DANA ALOKASI UMUM	-	-	-	102638 Orang	0,00	UPT PUSKESMAS PETUNG
	1	02	02	2.02	0007	Pengelolaan Pelayanan Kesehatan pada Usia Lanjut														
							Jumlah Penduduk Usia Lanjut yang Mendapatkan Pelayanan Kesehatan Sesuai Standar	100 Orang			4150 Orang	68.538.500,00	- Kab. Penajam Paser Utara, Penajam, Semua Kel/Desa	DANA TRANSFER UMUM-DANA ALOKASI UMUM	-	-	-	100 Orang	0,00	UPT PUSKESMAS PETUNG
	1	02	02	2.02	0008	Pengelolaan Pelayanan Kesehatan Penderita Hipertensi														
							Jumlah Penderita Hipertensi yang Mendapatkan Pelayanan Kesehatan Sesuai Standar	9853 Orang			1674 Orang	35.225.000,00	- Kab. Penajam Paser Utara, Penajam, Semua Kel/Desa	DANA TRANSFER UMUM-DANA ALOKASI UMUM	-	-	-	9853 Orang	0,00	UPT PUSKESMAS PETUNG
	1	02	02	2.02	0009	Pengelolaan Pelayanan Kesehatan Penderita Diabetes Melitus														
							Jumlah Penderita Diabetes Melitus yang Mendapatkan Pelayanan Kesehatan Sesuai Standar	2716 Orang			462 Orang	35.225.000,00	- Kab. Penajam Paser Utara, Penajam, Semua Kel/Desa	DANA TRANSFER UMUM-DANA ALOKASI UMUM	-	-	-	2716 Orang	0,00	UPT PUSKESMAS PETUNG
	1	02	02	2.02	0010	Pengelolaan Pelayanan Kesehatan Orang dengan Gangguan Jiwa Berat														
							Jumlah Orang yang Mendapatkan Pelayanan Kesehatan Orang dengan Gangguan Jiwa Berat Sesuai Standar	175 Orang			29 Orang	33.237.000,00	- Kab. Penajam Paser Utara, Penajam, Semua Kel/Desa	DANA TRANSFER UMUM-DANA ALOKASI UMUM	-	-	-	175 Orang	0,00	UPT PUSKESMAS PETUNG
	1	02	02	2.02	0011	Pengelolaan Pelayanan Kesehatan Orang Terduga Tuberkulosis														
							Jumlah Orang Terduga Menderita Tuberkulosis yang Mendapatkan Pelayanan Sesuai Standar	4425 Orang			455 Orang	43.449.000,00	- Kab. Penajam Paser Utara, Penajam, Semua Kel/Desa	DANA TRANSFER UMUM-DANA ALOKASI UMUM	-	-	-	4023 Orang	0,00	UPT PUSKESMAS PETUNG
	1	02	02	2.02	0012	Pengelolaan Pelayanan Kesehatan Orang dengan Risiko Terinfeksi HIV														
							Jumlah Orang Terduga Menderita HIV yang Mendapatkan Pelayanan Sesuai Standar	4669 Orang			658 Orang	36.368.000,00	- Kab. Penajam Paser Utara, Penajam, Semua Kel/Desa	DANA TRANSFER UMUM-DANA ALOKASI UMUM	-	-	-	4447 Orang	0,00	UPT PUSKESMAS PETUNG
	1	02	02	2.02	0015	Pengelolaan Pelayanan Kesehatan Gizi Masyarakat														
							Jumlah Dokumen Hasil Pengelolaan Pelayanan Kesehatan Gizi Masyarakat	240 Dokumen			6 Dokumen	10.000.000,00	- Kab. Penajam Paser Utara, Penajam, Semua Kel/Desa	DANA TRANSFER UMUM-DANA BAGI HASIL	-	-	-	230 Dokumen	0,00	UPT PUSKESMAS PETUNG



No	Kode					Urusan / Bidang Urusan / Program / Kegiatan / Sub Kegiatan	Indikator Program / Kegiatan / Sub Kegiatan	Target Akhir Periode Renstra OPD	Realisasi Capaian RENJA OPD Tahun 2022	Prakiraan Capaian Target RENJA OPD Tahun 2023	Capaian Kinerja Dan Kerangka Pendanaan				Kelompok Sasaran	Prakiraan Maju Rencana Tahun 2023		Perangkat Daerah Penanggung Jawab		
											Target 2024	Pagu Indikatif (Rp)	Lokasi	Sumber Dana		Prioritas			Target	Pagu Indikatif (Rp)
																Nasional	Daerah			
	1	02	02	2.02	0016	Pengelolaan Pelayanan Kesehatan Kerja dan Olahraga														
						Jumlah Dokumen Hasil Pengelolaan Pelayanan Kesehatan Kerja dan Olahraga	140 Dokumen			6 Dokumen	0,00	- Kab. Penajam Paser Utara, Penajam, Semua Kel/Desa	DANA TRANSFER UMUM-DANA ALOKASI UMUM	-	-	-	140 Dokumen	0,00	UPT PUSKESMAS PETUNG	
	1	02	02	2.02	0017	Pengelolaan Pelayanan Kesehatan Lingkungan														
						Jumlah Dokumen Hasil Pengelolaan Pelayanan Kesehatan Lingkungan	100 Dokumen			6 Dokumen	10.000.000,00	- Kab. Penajam Paser Utara, Penajam, Semua Kel/Desa	DANA TRANSFER UMUM-DANA BAGI HASIL	-	-	-	13 Dokumen	0,00	UPT PUSKESMAS PETUNG	
	1	02	02	2.02	0018	Pengelolaan Pelayanan Promosi Kesehatan														
						Jumlah Dokumen Hasil Pengelolaan Pelayanan Promosi Kesehatan	240 Dokumen			6 Dokumen	0,00	- Kab. Penajam Paser Utara, Penajam, Semua Kel/Desa	DANA TRANSFER UMUM-DANA BAGI HASIL	-	-	-	230 Dokumen	0,00	UPT PUSKESMAS PETUNG	
	1	02	02	2.02	0020	Pengelolaan Surveilans Kesehatan														
						Jumlah Dokumen Hasil Pengelolaan Surveilans Kesehatan	121 Dokumen			6 Dokumen	10.000.000,00	- Kab. Penajam Paser Utara, Penajam, Semua Kel/Desa	DANA TRANSFER UMUM-DANA BAGI HASIL	-	-	-	121 Dokumen	0,00	UPT PUSKESMAS PETUNG	
	1	02	02	2.02	0025	Pelayanan Kesehatan Penyakit Menular dan Tidak Menular														
						Jumlah Dokumen Hasil Pelayanan Kesehatan Penyakit Menular dan Tidak Menular	120 Dokumen			15 Dokumen	15.000.000,00	- Kab. Penajam Paser Utara, Penajam, Semua Kel/Desa	DANA TRANSFER UMUM-DANA BAGI HASIL	-	-	-	120 Dokumen	0,00	UPT PUSKESMAS PETUNG	
	1	02	02	2.02	0033	Operasional Pelayanan Puskesmas														
						Jumlah Dokumen Operasional Pelayanan Puskesmas	12 Dokumen			12 Dokumen	332.658.489,00	- Kab. Penajam Paser Utara, Penajam, Semua Kel/Desa	DANA TRANSFER UMUM-DANA BAGI HASIL	-	-	-	12 Dokumen	0,00	UPT PUSKESMAS PETUNG	
	1	02	02	2.02	0040	Pengelolaan pelayanan kesehatan orang dengan Tuberkulosis														
						Jumlah orang dengan Tuberkulosis yang mendapatkan pelayanan kesehatan sesuai standar	680 Orang			50 Orang	20.000.000,00	- Kab. Penajam Paser Utara, Penajam, Semua Kel/Desa	DANA TRANSFER UMUM-DANA ALOKASI UMUM	-	-	-	648 Orang	0,00	UPT PUSKESMAS PETUNG	
	1	02	02	2.02	0041	Pengelolaan pelayanan kesehatan orang dengan HIV (ODHIV)														
						Jumlah orang dengan HIV (ODHIV) yang mendapatkan pelayanan kesehatan sesuai standar	90 Orang			41 Orang	20.000.000,00	- Kab. Penajam Paser Utara, Penajam, Semua Kel/Desa	DANA TRANSFER UMUM-DANA ALOKASI UMUM	-	-	-	78 Orang	0,00	UPT PUSKESMAS PETUNG	
	1	02	02	2.02	0042	Pengelolaan pelayanan kesehatan Malaria														
						Jumlah orang yang mendapatkan pelayanan kesehatan malaria	200 Orang			1 Orang	5.000.000,00	- Kab. Penajam Paser Utara, Penajam, Semua Kel/Desa	DANA TRANSFER UMUM-DANA BAGI HASIL	-	-	-	300 Orang	0,00	UPT PUSKESMAS PETUNG	

No	Kode					Urusan / Bidang Urusan / Program / Kegiatan / Sub Kegiatan	Indikator Program / Kegiatan / Sub Kegiatan	Target Akhir Periode Renstra OPD	Realisasi Capaian RENJA OPD Tahun 2022	Prakiraan Capaian Target RENJA OPD Tahun 2023	Capaian Kinerja Dan Kerangka Pendanaan						Kelompok Sasaran	Prakiraan Maju Rencana Tahun 2023		Perangkat Daerah Penanggung Jawab		
											Target 2024	Pagu Indikatif (Rp)	Lokasi	Sumber Dana	Prioritas			Target	Pagu Indikatif (Rp)			
															Nasional	Daerah						
145	1	02	05			PROGRAM PEMBERDAYAAN MASYARAKAT BIDANG KESEHATAN	Persentase Posyandu Aktif Persentase terlaksananya Advokasi, Pemberdayaan, Pengembangan Promosi Kesehatan, GERMAS dan UKBM	100Persen 100Persen			95 Persen 100 Persen	0,00					98Persen 100Persen	0,00				
	1	02	05	2.02		Pelaksanaan Sehat dalam rangka Promotif Preventif Tingkat Daerah Kabupaten/Kota	Jumlah Kabupaten yang melaksanakan Gerakan Masyarakat Hidup Sehat dalam rangka promotif preventif	1Kabupaten			1 Kabupaten	0,00		-	-	-		1Kabupaten	0,00			
	1	02	05	2.02	0001	Penyelenggaraan Promosi Kesehatan dan Gerakan Hidup Bersih dan Sehat																
							Jumlah Dokumen Hasil Penyelenggaraan Promosi Kesehatan dan Gerakan Hidup Bersih dan Sehat	2 Dokumen			12 Dokumen	0,00	- Kab. Penajam Paser Utara, Penajam, Semua Kel/Desa	DANA TRANSFER UMUM-DANA BAGI HASIL	-	-	-	2 Dokumen	0,00	UPT PUSKESMAS PETUNG		
						UPT Puskesmas Waru					840.597.673,00							0,00				
	1					URUSAN PEMERINTAHAN WAJIB YANG BERKAITAN DENGAN PELAYANAN DASAR					840.597.673,00							0,00				
	1	02				URUSAN PEMERINTAHAN BIDANG KESEHATAN					840.597.673,00							0,00				
146	1	02	01			PROGRAM PENUNJANG URUSAN PEMERINTAHAN DAERAH KABUPATEN/KOTA	Indeks Kepuasan Masyarakat (IKM)	87Persen			85 Persen	0,00						86Persen	0,00			
	1	02	01	2.10		Peningkatan Pelayanan BLUD	Persentase terlaksananya pelayanan BLUD	100%			100 %	0,00		-	-	-		100%	0,00			
	1	02	01	2.10	0001	Pelayanan dan Penunjang Pelayanan BLUD																
							Jumlah BLUD yang Menyediakan Pelayanan dan Penunjang Pelayanan	12 Unit Kerja			1 Unit Kerja	0,00	- Kab. Penajam Paser Utara, Waru, Semua Kel/Desa	PENDAPATAN DANA KAPITASI JKN PADA FKTP	-	-	-	12 Unit Kerja	0,00	UPT PUSKESMAS WARU		
147	1	02	02			PROGRAM PEMENUHAN UPAYA KESEHATAN PERORANGAN DAN UPAYA KESEHATAN MASYARAKAT	Angka Kematian Neonatal (per 1.000 kelahiran hidup) Cakupan penemuan dan penanganan penderita penyakit malaria Jumlah Kematian Ibu Jumlah Puskesmas yang terakreditasi paripurna Presentase Desa ODF	2Unit 3Angka 100Persen 9Persen 100Persen			11 Persen 100 Persen 3 Angka 2 Unit 85 Persen	840.597.673,00						0Unit 3Angka 100Persen 10Persen 92Persen	0,00			
	1	02	02	2.01		Penyediaan Fasilitas Pelayanan Kesehatan untuk UKM dan UKP Kewenangan Daerah Kabupaten/Kota	Persentase terlaksananya Fasilitas Pelayanan Kesehatan UKM dan UKP	100%			100 %	0,00		-	-	-		100%	0,00			
	1	02	02	2.01	0020	Pemeliharaan Rutin dan Berkala Alat Kesehatan/Alat Penunjang Medik Fasilitas Pelayanan Kesehatan																
							Jumlah Alat Kesehatan/Alat Penunjang Medik Fasilitas Layanan Kesehatan yang Terpelihara Sesuai Standar	680 Unit			10 Unit	0,00	- Kab. Penajam Paser Utara, Waru, Semua Kel/Desa	DANA TRANSFER UMUM-DANA BAGI HASIL	-	-	-	670 Unit	0,00	UPT PUSKESMAS WARU		

No	Kode					Urusan / Bidang Urusan / Program / Kegiatan / Sub Kegiatan	Indikator Program / Kegiatan / Sub Kegiatan	Target Akhir Periode Renstra OPD	Realisasi Capaian RENJA OPD Tahun 2022	Prakiraan Capaian Target RENJA OPD Tahun 2023	Capaian Kinerja Dan Kerangka Pendanaan				Kelompok Sasaran	Prakiraan Maju Rencana Tahun 2023		Perangkat Daerah Penanggung Jawab		
											Target 2024	Pagu Indikatif (Rp)	Lokasi	Sumber Dana		Prioritas			Target	Pagu Indikatif (Rp)
																Nasional	Daerah			
	1	02	02	2.02		Penyediaan Layanan Kesehatan untuk UKM dan UKP Rujukan Tingkat Daerah Kabupaten/Kota	Persentase Tersedianya layanan kesehatan untuk UKP dan UKM	100%			100 %	840.597.673,00			-	-	-	100%	0,00	
	1	02	02	2.02	0001	Pengelolaan Pelayanan Kesehatan Ibu Hamil														
							Jumlah Ibu Hamil yang Mendapatkan Pelayanan Kesehatan Sesuai Standar	2900 Orang			326 Orang	62.800.000,00	- Kab. Penajam Paser Utara, Waru, Semua kel/Desa	DANA TRANSFER UMUM-DANA ALOKASI UMUM	-	-	-	2800 Orang	0,00	UPT PUSKESMAS WARU
	1	02	02	2.02	0002	Pengelolaan Pelayanan Kesehatan Ibu Bersalin														
							Jumlah Ibu Bersalin yang Mendapatkan Pelayanan Kesehatan Sesuai Standar	2700 Orang			311 Orang	30.500.000,00	- Kab. Penajam Paser Utara, Waru, Semua kel/Desa	DANA TRANSFER UMUM-DANA ALOKASI UMUM	-	-	-	2600 Orang	0,00	UPT PUSKESMAS WARU
	1	02	02	2.02	0003	Pengelolaan Pelayanan Kesehatan Bayi Baru Lahir														
							Jumlah Bayi Baru Lahir yang Mendapatkan Pelayanan Kesehatan Sesuai Standar	2500 Orang			296 Orang	27.500.000,00	- Kab. Penajam Paser Utara, Waru, Semua kel/Desa	DANA TRANSFER UMUM-DANA ALOKASI UMUM	-	-	-	2400 Orang	0,00	UPT PUSKESMAS WARU
	1	02	02	2.02	0004	Pengelolaan Pelayanan Kesehatan Balita														
							Jumlah Balita yang Mendapatkan Pelayanan Kesehatan Sesuai Standar	35 Orang			1342 Orang	56.500.000,00	- Kab. Penajam Paser Utara, Waru, Semua kel/Desa	DANA TRANSFER UMUM-DANA ALOKASI UMUM	-	-	-	35 Orang	0,00	UPT PUSKESMAS WARU
	1	02	02	2.02	0005	Pengelolaan Pelayanan Kesehatan pada Usia Pendidikan Dasar														
							Jumlah Anak Usia Pendidikan Dasar yang Mendapatkan Pelayanan Kesehatan Sesuai Standar	100 Orang			3240 Orang	39.650.000,00	- Kab. Penajam Paser Utara, Waru, Semua kel/Desa	DANA TRANSFER UMUM-DANA ALOKASI UMUM	-	-	-	100 Orang	0,00	UPT PUSKESMAS WARU
	1	02	02	2.02	0006	Pengelolaan Pelayanan Kesehatan pada Usia Produktif														
							Jumlah Penduduk Usia Produktif yang Mendapatkan Pelayanan Kesehatan Sesuai Standar	102638 Orang			1176 Orang	46.149.800,00	- Kab. Penajam Paser Utara, Waru, Semua kel/Desa	DANA TRANSFER UMUM-DANA ALOKASI UMUM	-	-	-	102638 Orang	0,00	UPT PUSKESMAS WARU
	1	02	02	2.02	0007	Pengelolaan Pelayanan Kesehatan pada Usia Lanjut														
							Jumlah Penduduk Usia Lanjut yang Mendapatkan Pelayanan Kesehatan Sesuai Standar	100 Orang			2074 Orang	57.320.000,00	- Kab. Penajam Paser Utara, Waru, Semua kel/Desa	DANA TRANSFER UMUM-DANA ALOKASI UMUM	-	-	-	100 Orang	0,00	UPT PUSKESMAS WARU
	1	02	02	2.02	0008	Pengelolaan Pelayanan Kesehatan Penderita Hipertensi														
							Jumlah Penderita Hipertensi yang Mendapatkan Pelayanan Kesehatan Sesuai Standar	9853 Orang			1175 Orang	45.000.000,00	- Kab. Penajam Paser Utara, Waru, Semua kel/Desa	DANA TRANSFER UMUM-DANA ALOKASI UMUM	-	-	-	9853 Orang	0,00	UPT PUSKESMAS WARU
	1	02	02	2.02	0009	Pengelolaan Pelayanan Kesehatan Penderita Diabetes Melitus														
							Jumlah Penderita Diabetes Melitus yang Mendapatkan Pelayanan Kesehatan Sesuai Standar	2716 Orang			324 Orang	45.000.000,00	- Kab. Penajam Paser Utara, Waru, Semua kel/Desa	DANA TRANSFER UMUM-DANA ALOKASI UMUM	-	-	-	2716 Orang	0,00	UPT PUSKESMAS WARU
	1	02	02	2.02	0010	Pengelolaan Pelayanan Kesehatan Orang dengan Gangguan Jiwa Berat														

No	Kode					Urusan / Bidang Urusan / Program / Kegiatan / Sub Kegiatan	Indikator Program / Kegiatan / Sub Kegiatan	Target Akhir Periode Renstra OPD	Realisasi Capaian RENJA OPD Tahun 2022	Prakiraan Capaian Target RENJA OPD Tahun 2023	Capaian Kinerja Dan Kerangka Pendanaan				Kelompok Sasaran	Prakiraan Maju Rencana Tahun 2023		Perangkat Daerah Penanggung Jawab		
											Target 2024	Pagu Indikatif (Rp)	Lokasi	Sumber Dana		Prioritas			Target	Pagu Indikatif (Rp)
																Nasional	Daerah			
							Jumlah Orang yang Mendapatkan Pelayanan Kesehatan Orang dengan Gangguan Jiwa Berat Sesuai Standar	175 Orang			20 Orang	38.250.000,00	- Kab. Penajam Paser Utara, Waru, Semua Kel/Desa	DANA TRANSFER UMUM-DANA ALOKASI UMUM	-	-	-	175 Orang	0,00	UPT PUSKESMAS WARU
	1	02	02	2.02	0011	Pengelolaan Pelayanan Kesehatan Orang Terduga Tuberkulosis														
							Jumlah Orang Terduga Menderita Tuberkulosis yang Mendapatkan Pelayanan Sesuai Standar	4425 Orang			346 Orang	44.750.000,00	- Kab. Penajam Paser Utara, Waru, Semua Kel/Desa	DANA TRANSFER UMUM-DANA ALOKASI UMUM	-	-	-	4023 Orang	0,00	UPT PUSKESMAS WARU
	1	02	02	2.02	0012	Pengelolaan Pelayanan Kesehatan Orang dengan Risiko Terinfeksi HIV														
							Jumlah Orang Terduga Menderita HIV yang Mendapatkan Pelayanan Sesuai Standar	4669 Orang			433 Orang	41.250.000,00	- Kab. Penajam Paser Utara, Waru, Semua Kel/Desa	DANA TRANSFER UMUM-DANA ALOKASI UMUM	-	-	-	4447 Orang	0,00	UPT PUSKESMAS WARU
	1	02	02	2.02	0014	Pengelolaan Pelayanan Kesehatan bagi Penduduk Terdampak Krisis Kesehatan Akibat Bencana dan/atau Berpotensi Bencana														
							Jumlah Dokumen Hasil Pengelolaan Pelayanan Kesehatan bagi Penduduk Terdampak Krisis Kesehatan Akibat Bencana dan/atau Berpotensi Bencana Sesuai Standar	1 Dokumen			3 Dokumen	0,00	- Kab. Penajam Paser Utara, Waru, Semua Kel/Desa	DANA TRANSFER UMUM-DANA BAGI HASIL	-	-	-	1 Dokumen	0,00	UPT PUSKESMAS WARU
	1	02	02	2.02	0015	Pengelolaan Pelayanan Kesehatan Gizi Masyarakat														
							Jumlah Dokumen Hasil Pengelolaan Pelayanan Kesehatan Gizi Masyarakat	240 Dokumen			12 Dokumen	10.000.000,00	- Kab. Penajam Paser Utara, Waru, Semua Kel/Desa	DANA TRANSFER UMUM-DANA BAGI HASIL	-	-	-	230 Dokumen	0,00	UPT PUSKESMAS WARU
	1	02	02	2.02	0017	Pengelolaan Pelayanan Kesehatan Lingkungan														
							Jumlah Dokumen Hasil Pengelolaan Pelayanan Kesehatan Lingkungan	100 Dokumen			12 Dokumen	10.000.000,00	- Kab. Penajam Paser Utara, Waru, Semua Kel/Desa	DANA TRANSFER UMUM-DANA BAGI HASIL	-	-	-	13 Dokumen	0,00	UPT PUSKESMAS WARU
	1	02	02	2.02	0018	Pengelolaan Pelayanan Promosi Kesehatan														
							Jumlah Dokumen Hasil Pengelolaan Pelayanan Promosi Kesehatan	240 Dokumen			12 Dokumen	0,00	- Kab. Penajam Paser Utara, Waru, Semua Kel/Desa	DANA TRANSFER UMUM-DANA BAGI HASIL	-	-	-	230 Dokumen	0,00	UPT PUSKESMAS WARU
	1	02	02	2.02	0020	Pengelolaan Surveilans Kesehatan														
							Jumlah Dokumen Hasil Pengelolaan Surveilans Kesehatan	121 Dokumen			3 Dokumen	10.000.000,00	- Kab. Penajam Paser Utara, Waru, Semua Kel/Desa	DANA TRANSFER UMUM-DANA BAGI HASIL	-	-	-	121 Dokumen	0,00	UPT PUSKESMAS WARU
	1	02	02	2.02	0025	Pelayanan Kesehatan Penyakit Menular dan Tidak Menular														
							Jumlah Dokumen Hasil Pelayanan Kesehatan Penyakit Menular dan Tidak Menular	120 Dokumen			15 Dokumen	15.000.000,00	- Kab. Penajam Paser Utara, Waru, Semua Kel/Desa	DANA TRANSFER UMUM-DANA BAGI HASIL	-	-	-	120 Dokumen	0,00	UPT PUSKESMAS WARU
	1	02	02	2.02	0033	Operasional Pelayanan Puskesmas														

No	Kode					Urusan / Bidang Urusan / Program / Kegiatan / Sub Kegiatan	Indikator Program / Kegiatan / Sub Kegiatan	Target Akhir Periode Renstra OPD	Realisasi Capaian RENJA OPD Tahun 2022	Prakiraan Capaian Target RENJA OPD Tahun 2023	Capaian Kinerja Dan Kerangka Pendanaan				Kelompok Sasaran	Prakiraan Maju Rencana Tahun 2023		Perangkat Daerah Penanggung Jawab			
											Target 2024	Pagu Indikatif (Rp)	Lokasi	Sumber Dana		Prioritas			Target	Pagu Indikatif (Rp)	
																Nasional	Daerah				
							Jumlah Dokumen Operasional Pelayanan Puskesmas	12 Dokumen			24 Dokumen	220.927.873,00	- Kab. Penajam Paser Utara, Waru, Semua Kel/Desa	DANA TRANSFER UMUM-DANA BAGI HASIL	-	-	-	12 Dokumen	0,00	UPT PUSKESMAS WARU	
	1	02	02	2.02	0040	Pengelolaan pelayanan kesehatan orang dengan Tuberkulosis															
							Jumlah orang dengan Tuberkulosis yang mendapatkan pelayanan kesehatan sesuai standar	680 Orang			50 Orang	20.000.000,00	- Kab. Penajam Paser Utara, Waru, Semua Kel/Desa	DANA TRANSFER UMUM-DANA ALOKASI UMUM	-	-	-	648 Orang	0,00	UPT PUSKESMAS WARU	
	1	02	02	2.02	0041	Pengelolaan pelayanan kesehatan orang dengan HIV (ODHIV)															
							Jumlah orang dengan HIV (ODHIV) yang mendapatkan pelayanan kesehatan sesuai standar	90 Orang			29 Orang	20.000.000,00	- Kab. Penajam Paser Utara, Waru, Semua Kel/Desa	DANA TRANSFER UMUM-DANA ALOKASI UMUM	-	-	-	78 Orang	0,00	UPT PUSKESMAS WARU	
	1	02	02	2.02	0042	Pengelolaan pelayanan kesehatan Malaria															
							Jumlah orang yang mendapatkan pelayanan kesehatan malaria	200 Orang			1 Orang	0,00	- Kab. Penajam Paser Utara, Waru, Semua Kel/Desa	DANA TRANSFER UMUM-DANA BAGI HASIL	-	-	-	300 Orang	0,00	UPT PUSKESMAS WARU	
						UPT Puskesmas Sotek						869.923.659,00								0,00	
	1					URUSAN PEMERINTAHAN WAJIB YANG BERKAITAN DENGAN PELAYANAN DASAR						869.923.659,00							0,00		
	1	02				URUSAN PEMERINTAHAN BIDANG KESEHATAN						869.923.659,00							0,00		
148	1	02	01			PROGRAM PENUNJANG URUSAN PEMERINTAHAN DAERAH KABUPATEN/KOTA	Indeks Kepuasan Masyarakat (IKM)	87Persen			85 Persen	0,00							86Persen	0,00	
	1	02	01	2.10		Peningkatan Pelayanan BLUD	Persentase terlaksananya pelayanan BLUD	100%			100 %	0,00			-	-	-	100%	0,00		
	1	02	01	2.10	0001	Pelayanan dan Penunjang Pelayanan BLUD															
							Jumlah BLUD yang Menyediakan Pelayanan dan Penunjang Pelayanan	12 Unit Kerja			1 Unit Kerja	0,00	- Kab. Penajam Paser Utara, Penajam, Semua Kel/Desa	PENDAPATAN DANA KAPITASI JKN PADA FKTP	-	-	-	12 Unit Kerja	0,00	UPT PUSKESMAS SOTEK	
149	1	02	02			PROGRAM PEMENUHAN UPAYA KESEHATAN PERORANGAN DAN UPAYA KESEHATAN MASYARAKAT	Angka Kematian Neonatal (per 1.000 kelahiran hidup) Cakupan penemuan dan penanganan penderita penyakit malaria Jumlah Kematian Ibu Jumlah Puskesmas yang terakreditasi paripurna Presentase Desa ODF	2Unit 3Angka 100Persen 9Persen 100Persen			11 Persen 100 Persen 3 Angka 2 Unit 85 Persen	869.923.659,00						0Unit 3Angka 100Persen 10Persen 92Persen	0,00		
	1	02	02	2.01		Penyediaan Fasilitas Pelayanan Kesehatan untuk UKM dan UKP Kewenangan Daerah Kabupaten/Kota	Persentase terlaksananya Fasilitas Pelayanan Kesehatan UKM dan UKP	100%			100 %	0,00			-	-	-	100%	0,00		
	1	02	02	2.01	0020	Pemeliharaan Rutin dan Berkala Alat Kesehatan/Alat Penunjang Medik Fasilitas Pelayanan Kesehatan															

No	Kode					Urusan / Bidang Urusan / Program / Kegiatan / Sub Kegiatan	Indikator Program / Kegiatan / Sub Kegiatan	Target Akhir Periode Renstra OPD	Realisasi Capaian RENJA OPD Tahun 2022	Prakiraan Capaian Target RENJA OPD Tahun 2023	Capaian Kinerja Dan Kerangka Pendanaan				Kelompok Sasaran	Prakiraan Maju Rencana Tahun 2023		Perangkat Daerah Penanggung Jawab		
											Target 2024	Pagu Indikatif (Rp)	Lokasi	Sumber Dana		Prioritas			Target	Pagu Indikatif (Rp)
																Nasional	Daerah			
							Jumlah Alat Kesehatan/Alat Penunjang Medik Fasilitas Layanan Kesehatan yang Terpelihara Sesuai Standar	680 Unit			10 Unit	0,00	- Kab. Penajam Paser Utara, Penajam, Semua Kel/Desa	DANA TRANSFER UMUM-DANA BAGI HASIL	-	-	-	670 Unit	0,00	UPT PUSKESMAS SOTEK
	1	02	02	2.02		Penyediaan Layanan Kesehatan untuk UKM dan UKP Rujukan Tingkat Daerah Kabupaten/Kota	Persentase Tersedianya layanan kesehatan untuk UKP dan UKM	100%			100 %	869.923.659,00			-	-	-	100%	0,00	
	1	02	02	2.02	0001	Pengelolaan Pelayanan Kesehatan Ibu Hamil														
							Jumlah Ibu Hamil yang Mendapatkan Pelayanan Kesehatan Sesuai Standar	2900 Orang			218 Orang	59.815.000,00	- Kab. Penajam Paser Utara, Penajam, Semua Kel/Desa	DANA TRANSFER UMUM-DANA ALOKASI UMUM	-	-	-	2800 Orang	0,00	UPT PUSKESMAS SOTEK
	1	02	02	2.02	0002	Pengelolaan Pelayanan Kesehatan Ibu Bersalin														
							Jumlah Ibu Bersalin yang Mendapatkan Pelayanan Kesehatan Sesuai Standar	2700 Orang			208 Orang	32.625.000,00	- Kab. Penajam Paser Utara, Penajam, Semua Kel/Desa	DANA TRANSFER UMUM-DANA ALOKASI UMUM	-	-	-	2600 Orang	0,00	UPT PUSKESMAS SOTEK
	1	02	02	2.02	0003	Pengelolaan Pelayanan Kesehatan Bayi Baru Lahir														
							Jumlah Bayi Baru Lahir yang Mendapatkan Pelayanan Kesehatan Sesuai Standar	2500 Orang			198 Orang	30.000.000,00	- Kab. Penajam Paser Utara, Penajam, Semua Kel/Desa	DANA TRANSFER UMUM-DANA ALOKASI UMUM	-	-	-	2400 Orang	0,00	UPT PUSKESMAS SOTEK
	1	02	02	2.02	0004	Pengelolaan Pelayanan Kesehatan Balita														
							Jumlah Balita yang Mendapatkan Pelayanan Kesehatan Sesuai Standar	35 Orang			976 Orang	29.825.000,00	- Kab. Penajam Paser Utara, Penajam, Semua Kel/Desa	DANA TRANSFER UMUM-DANA ALOKASI UMUM	-	-	-	35 Orang	0,00	UPT PUSKESMAS SOTEK
	1	02	02	2.02	0005	Pengelolaan Pelayanan Kesehatan pada Usia Pendidikan Dasar														
							Jumlah Anak Usia Pendidikan Dasar yang Mendapatkan Pelayanan Kesehatan Sesuai Standar	100 Orang			2601 Orang	48.200.000,00	- Kab. Penajam Paser Utara, Penajam, Semua Kel/Desa	DANA TRANSFER UMUM-DANA ALOKASI UMUM	-	-	-	100 Orang	0,00	UPT PUSKESMAS SOTEK
	1	02	02	2.02	0006	Pengelolaan Pelayanan Kesehatan pada Usia Produktif														
							Jumlah Penduduk Usia Produktif yang Mendapatkan Pelayanan Kesehatan Sesuai Standar	102638 Orang			7897 Orang	46.900.000,00	- Kab. Penajam Paser Utara, Penajam, Semua Kel/Desa	DANA TRANSFER UMUM-DANA ALOKASI UMUM	-	-	-	102638 Orang	0,00	UPT PUSKESMAS SOTEK
	1	02	02	2.02	0007	Pengelolaan Pelayanan Kesehatan pada Usia Lanjut														
							Jumlah Penduduk Usia Lanjut yang Mendapatkan Pelayanan Kesehatan Sesuai Standar	100 Orang			1971 Orang	45.095.000,00	- Kab. Penajam Paser Utara, Penajam, Semua Kel/Desa	DANA TRANSFER UMUM-DANA ALOKASI UMUM	-	-	-	100 Orang	0,00	UPT PUSKESMAS SOTEK
	1	02	02	2.02	0008	Pengelolaan Pelayanan Kesehatan Penderita Hipertensi														
							Jumlah Penderita Hipertensi yang Mendapatkan Pelayanan Kesehatan Sesuai Standar	9853 Orang			796 Orang	54.059.500,00	- Kab. Penajam Paser Utara, Penajam, Semua Kel/Desa	DANA TRANSFER UMUM-DANA ALOKASI UMUM	-	-	-	9853 Orang	0,00	UPT PUSKESMAS SOTEK
	1	02	02	2.02	0009	Pengelolaan Pelayanan Kesehatan Penderita Diabetes Melitus														

No	Kode					Urusan / Bidang Urusan / Program / Kegiatan / Sub Kegiatan	Indikator Program / Kegiatan / Sub Kegiatan	Target Akhir Periode Renstra OPD	Realisasi Capaian RENJA OPD Tahun 2022	Prakiraan Capaian Target RENJA OPD Tahun 2023	Capaian Kinerja Dan Kerangka Pendanaan				Kelompok Sasaran	Prakiraan Maju Rencana Tahun 2023		Perangkat Daerah Penanggung Jawab		
											Target 2024	Pagu Indikatif (Rp)	Lokasi	Sumber Dana		Prioritas			Target	Pagu Indikatif (Rp)
																Nasional	Daerah			
							Jumlah Penderita Diabetes Melitus yang Mendapatkan Pelayanan Kesehatan Sesuai Standar	2716 Orang			220 Orang	45.461.650,00	- Kab. Penajam Paser Utara, Penajam, Semua Kel/Desa	DANA TRANSFER UMUM-DANA ALOKASI UMUM	-	-	-	2716 Orang	0,00	UPT PUSKESMAS SOTEK
	1	02	02	2.02	0010	Pengelolaan Pelayanan Kesehatan Orang dengan Gangguan Jiwa Berat														
							Jumlah Orang yang Mendapatkan Pelayanan Kesehatan Orang dengan Gangguan Jiwa Berat Sesuai Standar	175 Orang			14 Orang	52.700.000,00	- Kab. Penajam Paser Utara, Penajam, Semua Kel/Desa	DANA TRANSFER UMUM-DANA ALOKASI UMUM	-	-	-	175 Orang	0,00	UPT PUSKESMAS SOTEK
	1	02	02	2.02	0011	Pengelolaan Pelayanan Kesehatan Orang Terduga Tuberkulosis														
							Jumlah Orang Terduga Menderita Tuberkulosis yang Mendapatkan Pelayanan Sesuai Standar	4425 Orang			217 Orang	42.760.000,00	- Kab. Penajam Paser Utara, Penajam, Semua Kel/Desa	DANA TRANSFER UMUM-DANA ALOKASI UMUM	-	-	-	4023 Orang	0,00	UPT PUSKESMAS SOTEK
	1	02	02	2.02	0012	Pengelolaan Pelayanan Kesehatan Orang dengan Risiko Terinfeksi HIV														
							Jumlah Orang Terduga Menderita HIV yang Mendapatkan Pelayanan Sesuai Standar	4669 Orang			315 Orang	57.200.000,00	- Kab. Penajam Paser Utara, Penajam, Semua Kel/Desa	DANA TRANSFER UMUM-DANA ALOKASI UMUM	-	-	-	4447 Orang	0,00	UPT PUSKESMAS SOTEK
	1	02	02	2.02	0015	Pengelolaan Pelayanan Kesehatan Gizi Masyarakat														
							Jumlah Dokumen Hasil Pengelolaan Pelayanan Kesehatan Gizi Masyarakat	240 Dokumen			12 Dokumen	10.000.000,00	- Kab. Penajam Paser Utara, Penajam, Semua Kel/Desa	DANA TRANSFER UMUM-DANA BAGI HASIL	-	-	-	230 Dokumen	0,00	UPT PUSKESMAS SOTEK
	1	02	02	2.02	0016	Pengelolaan Pelayanan Kesehatan Kerja dan Olahraga														
							Jumlah Dokumen Hasil Pengelolaan Pelayanan Kesehatan Kerja dan Olahraga	140 Dokumen			12 Dokumen	0,00	- Kab. Penajam Paser Utara, Penajam, Semua Kel/Desa	DANA TRANSFER UMUM-DANA BAGI HASIL	-	-	-	140 Dokumen	0,00	UPT PUSKESMAS SOTEK
	1	02	02	2.02	0017	Pengelolaan Pelayanan Kesehatan Lingkungan														
							Jumlah Dokumen Hasil Pengelolaan Pelayanan Kesehatan Lingkungan	100 Dokumen			12 Dokumen	10.000.000,00	- Kab. Penajam Paser Utara, Penajam, Semua Kel/Desa	DANA TRANSFER UMUM-DANA BAGI HASIL	-	-	-	13 Dokumen	0,00	UPT PUSKESMAS SOTEK
	1	02	02	2.02	0018	Pengelolaan Pelayanan Promosi Kesehatan														
							Jumlah Dokumen Hasil Pengelolaan Pelayanan Promosi Kesehatan	240 Dokumen			12 Dokumen	0,00	- Kab. Penajam Paser Utara, Penajam, Semua Kel/Desa	DANA TRANSFER UMUM-DANA BAGI HASIL	-	-	-	230 Dokumen	0,00	UPT PUSKESMAS SOTEK
	1	02	02	2.02	0020	Pengelolaan Surveilans Kesehatan														
							Jumlah Dokumen Hasil Pengelolaan Surveilans Kesehatan	121 Dokumen			12 Dokumen	10.000.000,00	- Kab. Penajam Paser Utara, Penajam, Semua Kel/Desa	DANA TRANSFER UMUM-DANA BAGI HASIL	-	-	-	121 Dokumen	0,00	UPT PUSKESMAS SOTEK
	1	02	02	2.02	0022	Pengelolaan Pelayanan Kesehatan Jiwa dan NAPZA														
							Jumlah Penyalahguna NAPZA yang Mendapatkan Pelayanan Kesehatan	5 Orang			10 Orang	0,00	- Kab. Penajam Paser Utara, Penajam, Semua Kel/Desa	DANA TRANSFER UMUM-DANA BAGI HASIL	-	-	-	5 Orang	0,00	UPT PUSKESMAS SOTEK

No	Kode					Urusan / Bidang Urusan / Program / Kegiatan / Sub Kegiatan	Indikator Program / Kegiatan / Sub Kegiatan	Target Akhir Periode Renstra OPD	Realisasi Capaian RENJA OPD Tahun 2022	Prakiraan Capaian Target RENJA OPD Tahun 2023	Capaian Kinerja Dan Kerangka Pendanaan						Kelompok Sasaran	Prakiraan Maju Rencana Tahun 2023		Perangkat Daerah Penanggung Jawab		
											Target 2024	Pagu Indikatif (Rp)	Lokasi	Sumber Dana	Prioritas			Target	Pagu Indikatif (Rp)			
															Nasional	Daerah						
	1	02	02	2.02	0025	Pelayanan Kesehatan Penyakit Menular dan Tidak Menular																
							Jumlah Dokumen Hasil Pelayanan Kesehatan Penyakit Menular dan Tidak Menular	120 Dokumen			12 Dokumen	15.000.000,00	- Kab. Penajam Paser Utara, Penajam, Semua Kel/Desa	DANA TRANSFER UMUM-DANA BAGI HASIL	-	-	-	120 Dokumen	0,00	UPT PUSKESMAS SOTEK		
	1	02	02	2.02	0033	Operasional Pelayanan Puskesmas																
							Jumlah Dokumen Operasional Pelayanan Puskesmas	12 Dokumen			12 Dokumen	223.782.509,00	- Kab. Penajam Paser Utara, Penajam, Semua Kel/Desa	DANA TRANSFER UMUM-DANA BAGI HASIL	-	-	-	12 Dokumen	0,00	UPT PUSKESMAS SOTEK		
	1	02	02	2.02	0040	Pengelolaan pelayanan kesehatan orang dengan Tuberkulosis																
							Jumlah orang dengan Tuberkulosis yang mendapatkan pelayanan kesehatan sesuai standar	680 Orang			50 Orang	20.000.000,00	- Kab. Penajam Paser Utara, Penajam, Semua Kel/Desa	DANA TRANSFER UMUM-DANA BAGI HASIL	-	-	-	648 Orang	0,00	UPT PUSKESMAS SOTEK		
	1	02	02	2.02	0041	Pengelolaan pelayanan kesehatan orang dengan HIV (ODHIV)																
							Jumlah orang dengan HIV (ODHIV) yang mendapatkan pelayanan kesehatan sesuai standar	90 Orang			20 Orang	20.000.000,00	- Kab. Penajam Paser Utara, Penajam, Semua Kel/Desa	DANA TRANSFER UMUM-DANA ALOKASI UMUM	-	-	-	78 Orang	0,00	UPT PUSKESMAS SOTEK		
	1	02	02	2.02	0042	Pengelolaan pelayanan kesehatan Malaria																
							Jumlah orang yang mendapatkan pelayanan kesehatan malaria	200 Orang			1 Orang	16.500.000,00	- Kab. Penajam Paser Utara, Semua Kecamatan, Semua Kel/Desa	DANA TRANSFER UMUM-DANA BAGI HASIL	-	-	-	300 Orang	0,00	UPT PUSKESMAS SOTEK		
						UPT Puskesmas Gn Intan										649.391.000,00					0,00	
	1					URUSAN PEMERINTAHAN WAJIB YANG BERKAITAN DENGAN PELAYANAN DASAR										649.391.000,00					0,00	
	1	02				URUSAN PEMERINTAHAN BIDANG KESEHATAN										649.391.000,00					0,00	
150	1	02	01			PROGRAM PENUNJANG URUSAN PEMERINTAHAN DAERAH KABUPATEN/KOTA	Indeks Kepuasan Masyarakat (IKM)	87Persen			85 Persen	0,00						86Persen	0,00			
	1	02	01	2.10		Peningkatan Pelayanan BLUD	Persentase terlaksananya pelayanan BLUD	100%			100 %	0,00			-	-	-	100%	0,00			
	1	02	01	2.10	0001	Pelayanan dan Penunjang Pelayanan BLUD																
							Jumlah BLUD yang Menyediakan Pelayanan dan Penunjang Pelayanan	12 Unit Kerja			1 Unit Kerja	0,00	- Kab. Penajam Paser Utara, Babulu, Semua Kel/Desa	PENDAPATAN DANA KAPITASI JKN PADA FKTP	-	-	-	12 Unit Kerja	0,00	UPT PUSKESMAS GN INTAN		
151	1	02	02			PROGRAM PEMENUHAN UPAYA KESEHATAN PERORANGAN DAN UPAYA KESEHATAN MASYARAKAT	Angka Kematian Neonatal (per 1.000 kelahiran hidup) Cakupan penemuan dan penanganan penderita penyakit malaria Jumlah Kematian Ibu Jumlah Puskesmas yang terakreditasi paripurna Presentase Desa ODF	2Unit 3Angka 100Persen 9Persen 100Persen			11 Persen 100 Persen 3 Angka 2 Unit 85 Persen	649.391.000,00						0Unit 3Angka 100Persen 10Persen 92Persen	0,00			



No	Kode					Urusan / Bidang Urusan / Program / Kegiatan / Sub Kegiatan	Indikator Program / Kegiatan / Sub Kegiatan	Target Akhir Periode Renstra OPD	Realisasi Capaian RENJA OPD Tahun 2022	Prakiraan Capaian Target RENJA OPD Tahun 2023	Capaian Kinerja Dan Kerangka Pendanaan						Kelompok Sasaran	Prakiraan Maju Rencana Tahun 2023		Perangkat Daerah Penanggung Jawab		
											Target 2024	Pagu Indikatif (Rp)	Lokasi	Sumber Dana	Prioritas			Target	Pagu Indikatif (Rp)			
															Nasional	Daerah						
	1	02	02	2.01		Penyediaan Fasilitas Pelayanan Kesehatan untuk UKM dan UKP Kewenangan Daerah Kabupaten/Kota	Persentase terlaksananya Fasilitas Pelayanan Kesehatan UKM dan UKP	100%			100 %	0,00			-	-	-	100%	0,00			
	1	02	02	2.01	0020	Pemeliharaan Rutin dan Berkala Alat Kesehatan/Alat Penunjang Medik Fasilitas Pelayanan Kesehatan																
							Jumlah Alat Kesehatan/Alat Penunjang Medik Fasilitas Layanan Kesehatan yang Terpelihara Sesuai Standar	680 Unit			10 Unit	0,00	- Kab. Penajam Paser Utara, Babulu, Semua Kel/Desa	DANA TRANSFER UMUM-DANA BAGI HASIL	-	-	-	670 Unit	0,00	UPT PUSKESMAS GN INTAN		
	1	02	02	2.02		Penyediaan Layanan Kesehatan untuk UKM dan UKP Rujukan Tingkat Daerah Kabupaten/Kota	Persentase Tersedianya layanan kesehatan untuk UKP dan UKM	100%			100 %	649.391.000,00			-	-	-	100%	0,00			
	1	02	02	2.02	0001	Pengelolaan Pelayanan Kesehatan Ibu Hamil																
							Jumlah Ibu Hamil yang Mendapatkan Pelayanan Kesehatan Sesuai Standar	2900 Orang			138 Orang	50.521.420,00	- Kab. Penajam Paser Utara, Babulu, Semua Kel/Desa	DANA TRANSFER UMUM-DANA ALOKASI UMUM	-	-	-	2800 Orang	0,00	UPT PUSKESMAS GN INTAN		
	1	02	02	2.02	0002	Pengelolaan Pelayanan Kesehatan Ibu Bersalin																
							Jumlah Ibu Bersalin yang Mendapatkan Pelayanan Kesehatan Sesuai Standar	2700 Orang			133 Orang	35.060.000,00	- Kab. Penajam Paser Utara, Babulu, Semua Kel/Desa	DANA TRANSFER UMUM-DANA ALOKASI UMUM	-	-	-	2600 Orang	0,00	UPT PUSKESMAS GN INTAN		
	1	02	02	2.02	0003	Pengelolaan Pelayanan Kesehatan Bayi Baru Lahir																
							Jumlah Bayi Baru Lahir yang Mendapatkan Pelayanan Kesehatan Sesuai Standar	2500 Orang			126 Orang	23.640.000,00	- Kab. Penajam Paser Utara, Babulu, Semua Kel/Desa	DANA TRANSFER UMUM-DANA ALOKASI UMUM	-	-	-	2400 Orang	0,00	UPT PUSKESMAS GN INTAN		
	1	02	02	2.02	0004	Pengelolaan Pelayanan Kesehatan Balita																
							Jumlah Balita yang Mendapatkan Pelayanan Kesehatan Sesuai Standar	35 Orang			620 Orang	46.450.000,00	- Kab. Penajam Paser Utara, Babulu, Semua Kel/Desa	DANA TRANSFER UMUM-DANA ALOKASI UMUM	-	-	-	35 Orang	0,00	UPT PUSKESMAS GN INTAN		
	1	02	02	2.02	0005	Pengelolaan Pelayanan Kesehatan pada Usia Pendidikan Dasar																
							Jumlah Anak Usia Pendidikan Dasar yang Mendapatkan Pelayanan Kesehatan Sesuai Standar	100 Orang			1238 Orang	27.690.000,00	- Kab. Penajam Paser Utara, Babulu, Semua Kel/Desa	DANA TRANSFER UMUM-DANA ALOKASI UMUM	-	-	-	100 Orang	0,00	UPT PUSKESMAS GN INTAN		
	1	02	02	2.02	0006	Pengelolaan Pelayanan Kesehatan pada Usia Produktif																
							Jumlah Penduduk Usia Produktif yang Mendapatkan Pelayanan Kesehatan Sesuai Standar	102638 Orang			5016 Orang	34.219.580,00	- Kab. Penajam Paser Utara, Babulu, Semua Kel/Desa	DANA TRANSFER UMUM-DANA ALOKASI UMUM	-	-	-	102638 Orang	0,00	UPT PUSKESMAS GN INTAN		
	1	02	02	2.02	0007	Pengelolaan Pelayanan Kesehatan pada Usia Lanjut																
							Jumlah Penduduk Usia Lanjut yang Mendapatkan Pelayanan Kesehatan Sesuai Standar	100 Orang			712 Orang	47.160.000,00	- Kab. Penajam Paser Utara, Babulu, Semua Kel/Desa	DANA TRANSFER UMUM-DANA ALOKASI UMUM	-	-	-	100 Orang	0,00	UPT PUSKESMAS GN INTAN		
	1	02	02	2.02	0008	Pengelolaan Pelayanan Kesehatan Penderita Hipertensi																

No	Kode					Urusan / Bidang Urusan / Program / Kegiatan / Sub Kegiatan	Indikator Program / Kegiatan / Sub Kegiatan	Target Akhir Periode Renstra OPD	Realisasi Capaian RENJA OPD Tahun 2022	Prakiraan Capaian Target RENJA OPD Tahun 2023	Capaian Kinerja Dan Kerangka Pendanaan				Kelompok Sasaran	Prakiraan Maju Rencana Tahun 2023		Perangkat Daerah Penanggung Jawab		
											Target 2024	Pagu Indikatif (Rp)	Lokasi	Sumber Dana		Prioritas			Target	Pagu Indikatif (Rp)
																Nasional	Daerah			
							Jumlah Penderita Hipertensi yang Mendapatkan Pelayanan Kesehatan Sesuai Standar	9853 Orang			505 Orang	33.900.000,00	- Kab. Penajam Paser Utara, Babulu, Semua Kel/Desa	DANA TRANSFER UMUM-DANA ALOKASI UMUM	-	-	-	9853 Orang	0,00	UPT PUSKESMAS GN INTAN
	1	02	02	2.02	0009	Pengelolaan Pelayanan Kesehatan Penderita Diabetes Melitus														
							Jumlah Penderita Diabetes Melitus yang Mendapatkan Pelayanan Kesehatan Sesuai Standar	2716 Orang			139 Orang	33.900.000,00	- Kab. Penajam Paser Utara, Babulu, Semua Kel/Desa	DANA TRANSFER UMUM-DANA ALOKASI UMUM	-	-	-	2716 Orang	0,00	UPT PUSKESMAS GN INTAN
	1	02	02	2.02	0010	Pengelolaan Pelayanan Kesehatan Orang dengan Gangguan Jiwa Berat														
							Jumlah Orang yang Mendapatkan Pelayanan Kesehatan Orang dengan Gangguan Jiwa Berat Sesuai Standar	175 Orang			9 Orang	23.900.000,00	- Kab. Penajam Paser Utara, Babulu, Semua Kel/Desa	DANA TRANSFER UMUM-DANA ALOKASI UMUM	-	-	-	175 Orang	0,00	UPT PUSKESMAS GN INTAN
	1	02	02	2.02	0011	Pengelolaan Pelayanan Kesehatan Orang Terduga Tuberkulosis														
							Jumlah Orang Terduga Menderita Tuberkulosis yang Mendapatkan Pelayanan Sesuai Standar	4425 Orang			138 Orang	25.150.000,00	- Kab. Penajam Paser Utara, Babulu, Semua Kel/Desa	DANA TRANSFER UMUM-DANA ALOKASI UMUM	-	-	-	4023 Orang	0,00	UPT PUSKESMAS GN INTAN
	1	02	02	2.02	0012	Pengelolaan Pelayanan Kesehatan Orang dengan Risiko Terinfeksi HIV														
							Jumlah Orang Terduga Menderita HIV yang Mendapatkan Pelayanan Sesuai Standar	4669 Orang			185 Orang	27.800.000,00	- Kab. Penajam Paser Utara, Babulu, Semua Kel/Desa	DANA TRANSFER UMUM-DANA ALOKASI UMUM	-	-	-	4447 Orang	0,00	UPT PUSKESMAS GN INTAN
	1	02	02	2.02	0014	Pengelolaan Pelayanan Kesehatan bagi Penduduk Terdampak Krisis Kesehatan Akibat Bencana dan/atau Berpotensi Bencana														
							Jumlah Dokumen Hasil Pengelolaan Pelayanan Kesehatan bagi Penduduk Terdampak Krisis Kesehatan Akibat Bencana dan/atau Berpotensi Bencana Sesuai Standar	1 Dokumen			4 Dokumen	0,00	- Kab. Penajam Paser Utara, Babulu, Semua Kel/Desa	DANA TRANSFER UMUM-DANA BAGI HASIL	-	-	-	1 Dokumen	0,00	UPT PUSKESMAS GN INTAN
	1	02	02	2.02	0015	Pengelolaan Pelayanan Kesehatan Gizi Masyarakat														
							Jumlah Dokumen Hasil Pengelolaan Pelayanan Kesehatan Gizi Masyarakat	240 Dokumen			3 Dokumen	10.000.000,00	- Kab. Penajam Paser Utara, Babulu, Semua Kel/Desa	DANA TRANSFER UMUM-DANA BAGI HASIL	-	-	-	230 Dokumen	0,00	UPT PUSKESMAS GN INTAN
	1	02	02	2.02	0017	Pengelolaan Pelayanan Kesehatan Lingkungan														
							Jumlah Dokumen Hasil Pengelolaan Pelayanan Kesehatan Lingkungan	100 Dokumen			7 Dokumen	10.000.000,00	- Kab. Penajam Paser Utara, Babulu, Semua Kel/Desa	DANA TRANSFER UMUM-DANA BAGI HASIL	-	-	-	13 Dokumen	0,00	UPT PUSKESMAS GN INTAN
	1	02	02	2.02	0018	Pengelolaan Pelayanan Promosi Kesehatan														
							Jumlah Dokumen Hasil Pengelolaan Pelayanan Promosi Kesehatan	240 Dokumen			7 Dokumen	0,00	- Kab. Penajam Paser Utara, Babulu, Semua Kel/Desa	DANA TRANSFER UMUM-DANA BAGI HASIL	-	-	-	230 Dokumen	0,00	UPT PUSKESMAS GN INTAN
	1	02	02	2.02	0020	Pengelolaan Surveilans Kesehatan														

No	Kode					Urusan / Bidang Urusan / Program / Kegiatan / Sub Kegiatan	Indikator Program / Kegiatan / Sub Kegiatan	Target Akhir Periode Renstra OPD	Realisasi Capaian RENJA OPD Tahun 2022	Prakiraan Capaian Target RENJA OPD Tahun 2023	Capaian Kinerja Dan Kerangka Pendanaan				Kelompok Sasaran	Prakiraan Maju Rencana Tahun 2023		Perangkat Daerah Penanggung Jawab		
											Target 2024	Pagu Indikatif (Rp)	Lokasi	Sumber Dana		Prioritas			Target	Pagu Indikatif (Rp)
																Nasional	Daerah			
							Jumlah Dokumen Hasil Pengelolaan Surveilans Kesehatan	121 Dokumen			2 Dokumen	10.000.000,00	- Kab. Penajam Paser Utara, Babulu, Semua Kel/Desa	DANA TRANSFER UMUM-DANA BAGI HASIL	-	-	-	121 Dokumen	0,00	UPT PUSKESMAS GN INTAN
	1	02	02	2.02	0025	Pelayanan Kesehatan Penyakit Menular dan Tidak Menular														
							Jumlah Dokumen Hasil Pelayanan Kesehatan Penyakit Menular dan Tidak Menular	120 Dokumen			12 Dokumen	15.000.000,00	- Kab. Penajam Paser Utara, Babulu, Semua Kel/Desa	DANA TRANSFER UMUM-DANA BAGI HASIL	-	-	-	120 Dokumen	0,00	UPT PUSKESMAS GN INTAN
	1	02	02	2.02	0033	Operasional Pelayanan Puskesmas														
							Jumlah Dokumen Operasional Pelayanan Puskesmas	12 Dokumen			12 Dokumen	155.000.000,00	- Kab. Penajam Paser Utara, Babulu, Semua Kel/Desa	DANA TRANSFER UMUM-DANA ALOKASI UMUM	-	-	-	12 Dokumen	0,00	UPT PUSKESMAS GN INTAN
	1	02	02	2.02	0040	Pengelolaan pelayanan kesehatan orang dengan Tuberkulosis														
							Jumlah orang dengan Tuberkulosis yang mendapatkan pelayanan kesehatan sesuai standar	680 Orang			50 Orang	20.000.000,00	- Kab. Penajam Paser Utara, Babulu, Semua Kel/Desa	DANA TRANSFER UMUM-DANA ALOKASI UMUM	-	-	-	648 Orang	0,00	UPT PUSKESMAS GN INTAN
	1	02	02	2.02	0041	Pengelolaan pelayanan kesehatan orang dengan HIV (ODHIV)														
							Jumlah orang dengan HIV (ODHIV) yang mendapatkan pelayanan kesehatan sesuai standar	90 Orang			12 Orang	20.000.000,00	- Kab. Penajam Paser Utara, Babulu, Semua Kel/Desa	DANA TRANSFER UMUM-DANA ALOKASI UMUM	-	-	-	78 Orang	0,00	UPT PUSKESMAS GN INTAN
	1	02	02	2.02	0042	Pengelolaan pelayanan kesehatan Malaria														
							0	200 Orang			1 0	0,00	- Kab. Penajam Paser Utara, Babulu, Semua Kel/Desa	DANA TRANSFER UMUM-DANA BAGI HASIL	-	-	-	300 Orang	0,00	UPT PUSKESMAS GN INTAN
						UPT Puskesmas Sebakung Jaya						786.451.195,00						0,00		
	1					URUSAN PEMERINTAHAN WAJIB YANG BERKAITAN DENGAN PELAYANAN DASAR						786.451.195,00						0,00		
	1	02				URUSAN PEMERINTAHAN BIDANG KESEHATAN						786.451.195,00						0,00		
152	1	02	01			PROGRAM PENUNJANG URUSAN PEMERINTAHAN DAERAH KABUPATEN/KOTA	Indeks Kepuasan Masyarakat (IKM)	87Persen			85 Persen	0,00						86Persen	0,00	
	1	02	01	2.10		Peningkatan Pelayanan BLUD	Persentase terlaksananya pelayanan BLUD	100%			100 %	0,00			-	-	-	100%	0,00	
	1	02	01	2.10	0001	Pelayanan dan Penunjang Pelayanan BLUD														
							Jumlah BLUD yang Menyediakan Pelayanan dan Penunjang Pelayanan	12 Unit Kerja			1 Unit Kerja	0,00	- Kab. Penajam Paser Utara, Babulu, Semua Kel/Desa	PENDAPATAN DANA KAPITASI JKN PADA FKTP	-	-	-	12 Unit Kerja	0,00	UPT PUSKESMAS SEBAKUNG JAYA

No	Kode					Urusan / Bidang Urusan / Program / Kegiatan / Sub Kegiatan	Indikator Program / Kegiatan / Sub Kegiatan	Target Akhir Periode Renstra OPD	Realisasi Capaian RENJA OPD Tahun 2022	Prakiraan Capaian Target RENJA OPD Tahun 2023	Capaian Kinerja Dan Kerangka Pendanaan				Kelompok Sasaran	Prakiraan Maju Rencana Tahun 2023		Perangkat Daerah Penanggung Jawab		
											Target 2024	Pagu Indikatif (Rp)	Lokasi	Sumber Dana		Prioritas			Target	Pagu Indikatif (Rp)
																Nasional	Daerah			
153	1	02	02			PROGRAM PEMENUHAN UPAYA KESEHATAN PERORANGAN DAN UPAYA KESEHATAN MASYARAKAT	Angka Kematian Neonatal (per 1.000 kelahiran hidup) Cakupan penemuan dan penanganan penderita penyakit malaria Jumlah Kematian Ibu Jumlah Puskesmas yang terakreditasi paripurna Presentase Desa ODF	2Unit 3Angka 100Persen 9Persen 100Persen			11 Persen 100 Persen 3 Angka 2 Unit 85 Persen	786.451.195,00					0Unit 3Angka 100Persen 10Persen 92Persen	0,00		
	1	02	02	2.01		Penyediaan Fasilitas Pelayanan Kesehatan untuk UKM dan UKP Kewenangan Daerah Kabupaten/Kota	Persentase terlaksananya Fasilitas Pelayanan Kesehatan UKM dan UKP	100%			100 %	0,00			-	-	-	100%	0,00	
	1	02	02	2.01	0020	Pemeliharaan Rutin dan Berkala Alat Kesehatan/Alat Penunjang Medik Fasilitas Pelayanan Kesehatan														
							Jumlah Alat Kesehatan/Alat Penunjang Medik Fasilitas Layanan Kesehatan yang Terpelihara Sesuai Standar	680 Unit			10 Unit	0,00	- Kab. Penajam Paser Utara, Babulu, Semua Kel/Desa	DANA TRANSFER UMUM-DANA BAGI HASIL	-	-	-	670 Unit	0,00	UPT PUSKESMAS SEBAKUNG JAYA
	1	02	02	2.02		Penyediaan Layanan Kesehatan untuk UKM dan UKP Rujukan Tingkat Daerah Kabupaten/Kota	Persentase Tersedianya layanan kesehatan untuk UKP dan UKM	100%			100 %	786.451.195,00			-	-	-	100%	0,00	
	1	02	02	2.02	0001	Pengelolaan Pelayanan Kesehatan Ibu Hamil														
							Jumlah Ibu Hamil yang Mendapatkan Pelayanan Kesehatan Sesuai Standar	2900 Orang			79 Orang	74.040.000,00	- Kab. Penajam Paser Utara, Babulu, Semua Kel/Desa	DANA TRANSFER UMUM-DANA ALOKASI UMUM	-	-	-	2800 Orang	0,00	UPT PUSKESMAS SEBAKUNG JAYA
	1	02	02	2.02	0002	Pengelolaan Pelayanan Kesehatan Ibu Bersalin														
							Jumlah Ibu Bersalin yang Mendapatkan Pelayanan Kesehatan Sesuai Standar	2700 Orang			74 Orang	40.570.000,00	- Kab. Penajam Paser Utara, Babulu, Semua Kel/Desa	DANA TRANSFER UMUM-DANA ALOKASI UMUM	-	-	-	2600 Orang	0,00	UPT PUSKESMAS SEBAKUNG JAYA
	1	02	02	2.02	0003	Pengelolaan Pelayanan Kesehatan Bayi Baru Lahir														
							Jumlah Bayi Baru Lahir yang Mendapatkan Pelayanan Kesehatan Sesuai Standar	2500 Orang			72 Orang	41.900.000,00	- Kab. Penajam Paser Utara, Babulu, Semua Kel/Desa	DANA TRANSFER UMUM-DANA ALOKASI UMUM	-	-	-	2400 Orang	0,00	UPT PUSKESMAS SEBAKUNG JAYA
	1	02	02	2.02	0004	Pengelolaan Pelayanan Kesehatan Balita														
							Jumlah Balita yang Mendapatkan Pelayanan Kesehatan Sesuai Standar	35 Orang			353 Orang	48.550.000,00	- Kab. Penajam Paser Utara, Babulu, Semua Kel/Desa	DANA TRANSFER UMUM-DANA ALOKASI UMUM	-	-	-	35 Orang	0,00	UPT PUSKESMAS SEBAKUNG JAYA
	1	02	02	2.02	0005	Pengelolaan Pelayanan Kesehatan pada Usia Pendidikan Dasar														
							Jumlah Anak Usia Pendidikan Dasar yang Mendapatkan Pelayanan Kesehatan Sesuai Standar	100 Orang			894 Orang	48.370.000,00	- Kab. Penajam Paser Utara, Babulu, Semua Kel/Desa	DANA TRANSFER UMUM-DANA ALOKASI UMUM	-	-	-	100 Orang	0,00	UPT PUSKESMAS SEBAKUNG JAYA
	1	02	02	2.02	0006	Pengelolaan Pelayanan Kesehatan pada Usia Produktif														

No	Kode					Urusan / Bidang Urusan / Program / Kegiatan / Sub Kegiatan	Indikator Program / Kegiatan / Sub Kegiatan	Target Akhir Periode Renstra OPD	Realisasi Capaian RENJA OPD Tahun 2022	Prakiraan Capaian Target RENJA OPD Tahun 2023	Capaian Kinerja Dan Kerangka Pendanaan				Kelompok Sasaran	Prakiraan Maju Rencana Tahun 2023		Perangkat Daerah Penanggung Jawab		
											Target 2024	Pagu Indikatif (Rp)	Lokasi	Sumber Dana		Prioritas			Target	Pagu Indikatif (Rp)
																Nasional	Daerah			
							Jumlah Penduduk Usia Produktif yang Mendapatkan Pelayanan Kesehatan Sesuai Standar	102638 Orang			2858 Orang	33.560.000,00	- Kab. Penajam Paser Utara, Babulu, Semua Kel/Desa	DANA TRANSFER UMUM-DANA ALOKASI UMUM	-	-	-	102638 Orang	0,00	UPT PUSKESMAS SEBAKUNG JAYA
	1	02	02	2.02	0007	Pengelolaan Pelayanan Kesehatan pada Usia Lanjut														
							Jumlah Penduduk Usia Lanjut yang Mendapatkan Pelayanan Kesehatan Sesuai Standar	100 Orang			1253 Orang	70.730.000,00	- Kab. Penajam Paser Utara, Babulu, Semua Kel/Desa	DANA TRANSFER UMUM-DANA ALOKASI UMUM	-	-	-	100 Orang	0,00	UPT PUSKESMAS SEBAKUNG JAYA
	1	02	02	2.02	0008	Pengelolaan Pelayanan Kesehatan Penderita Hipertensi														
							Jumlah Penderita Hipertensi yang Mendapatkan Pelayanan Kesehatan Sesuai Standar	9853 Orang			288 Orang	38.760.000,00	- Kab. Penajam Paser Utara, Babulu, Semua Kel/Desa	DANA TRANSFER UMUM-DANA ALOKASI UMUM	-	-	-	9853 Orang	0,00	UPT PUSKESMAS SEBAKUNG JAYA
	1	02	02	2.02	0009	Pengelolaan Pelayanan Kesehatan Penderita Diabetes Melitus														
							Jumlah Penderita Diabetes Melitus yang Mendapatkan Pelayanan Kesehatan Sesuai Standar	2716 Orang			79 Orang	36.900.000,00	- Kab. Penajam Paser Utara, Babulu, Semua Kel/Desa	DANA TRANSFER UMUM-DANA ALOKASI UMUM	-	-	-	2716 Orang	0,00	UPT PUSKESMAS SEBAKUNG JAYA
	1	02	02	2.02	0010	Pengelolaan Pelayanan Kesehatan Orang dengan Gangguan Jiwa Berat														
							Jumlah Orang yang Mendapatkan Pelayanan Kesehatan Orang dengan Gangguan Jiwa Berat Sesuai Standar	175 Orang			5 Orang	38.700.000,00	- Kab. Penajam Paser Utara, Babulu, Semua Kel/Desa	DANA TRANSFER UMUM-DANA ALOKASI UMUM	-	-	-	175 Orang	0,00	UPT PUSKESMAS SEBAKUNG JAYA
	1	02	02	2.02	0011	Pengelolaan Pelayanan Kesehatan Orang Terduga Tuberkulosis														
							Jumlah Orang Terduga Menderita Tuberkulosis yang Mendapatkan Pelayanan Sesuai Standar	4425 Orang			78 Orang	44.190.000,00	- Kab. Penajam Paser Utara, Babulu, Semua Kel/Desa	DANA TRANSFER UMUM-DANA ALOKASI UMUM	-	-	-	4023 Orang	0,00	UPT PUSKESMAS SEBAKUNG JAYA
	1	02	02	2.02	0012	Pengelolaan Pelayanan Kesehatan Orang dengan Risiko Terinfeksi HIV														
							Jumlah Orang Terduga Menderita HIV yang Mendapatkan Pelayanan Sesuai Standar	4669 Orang			116 Orang	28.520.000,00	- Kab. Penajam Paser Utara, Babulu, Semua Kel/Desa	DANA TRANSFER UMUM-DANA ALOKASI UMUM	-	-	-	4447 Orang	0,00	UPT PUSKESMAS SEBAKUNG JAYA
	1	02	02	2.02	0014	Pengelolaan Pelayanan Kesehatan bagi Penduduk Terdampak Krisis Kesehatan Akibat Bencana dan/atau Berpotensi Bencana														
							Jumlah Dokumen Hasil Pengelolaan Pelayanan Kesehatan bagi Penduduk Terdampak Krisis Kesehatan Akibat Bencana dan/atau Berpotensi Bencana Sesuai Standar	1 Dokumen			3 Dokumen	0,00	- Kab. Penajam Paser Utara, Babulu, Semua Kel/Desa	DANA TRANSFER UMUM-DANA BAGI HASIL	-	-	-	1 Dokumen	0,00	UPT PUSKESMAS SEBAKUNG JAYA
	1	02	02	2.02	0015	Pengelolaan Pelayanan Kesehatan Gizi Masyarakat														
							Jumlah Dokumen Hasil Pengelolaan Pelayanan Kesehatan Gizi Masyarakat	240 Dokumen			4 Dokumen	10.000.000,00	- Kab. Penajam Paser Utara, Babulu, Semua Kel/Desa	DANA TRANSFER UMUM-DANA BAGI HASIL	-	-	-	230 Dokumen	0,00	UPT PUSKESMAS SEBAKUNG JAYA
	1	02	02	2.02	0017	Pengelolaan Pelayanan Kesehatan Lingkungan														

No	Kode					Urusan / Bidang Urusan / Program / Kegiatan / Sub Kegiatan	Indikator Program / Kegiatan / Sub Kegiatan	Target Akhir Periode Renstra OPD	Realisasi Capaian RENJA OPD Tahun 2022	Prakiraan Capaian Target RENJA OPD Tahun 2023	Capaian Kinerja Dan Kerangka Pendanaan				Kelompok Sasaran	Prakiraan Maju Rencana Tahun 2023		Perangkat Daerah Penanggung Jawab		
											Target 2024	Pagu Indikatif (Rp)	Lokasi	Sumber Dana		Prioritas			Target	Pagu Indikatif (Rp)
																Nasional	Daerah			
							Jumlah Dokumen Hasil Pengelolaan Pelayanan Kesehatan Lingkungan	100 Dokumen			5 Dokumen	10.000.000,00	- Kab. Penajam Paser Utara, Babulu, Semua Kel/Desa	DANA TRANSFER UMUM-DANA BAGI HASIL	-	-	-	13 Dokumen	0,00	UPT PUSKESMAS SEBAKUNG JAYA
	1	02	02	2.02	0018	Pengelolaan Pelayanan Promosi Kesehatan														
							Jumlah Dokumen Hasil Pengelolaan Pelayanan Promosi Kesehatan	240 Dokumen			2 Dokumen	0,00	- Kab. Penajam Paser Utara, Babulu, Semua Kel/Desa	DANA TRANSFER UMUM-DANA BAGI HASIL	-	-	-	230 Dokumen	0,00	UPT PUSKESMAS SEBAKUNG JAYA
	1	02	02	2.02	0020	Pengelolaan Surveilans Kesehatan														
							Jumlah Dokumen Hasil Pengelolaan Surveilans Kesehatan	121 Dokumen			3 Dokumen	10.000.000,00	- Kab. Penajam Paser Utara, Babulu, Semua Kel/Desa	DANA TRANSFER UMUM-DANA BAGI HASIL	-	-	-	121 Dokumen	0,00	UPT PUSKESMAS SEBAKUNG JAYA
	1	02	02	2.02	0025	Pelayanan Kesehatan Penyakit Menular dan Tidak Menular														
							Jumlah Dokumen Hasil Pelayanan Kesehatan Penyakit Menular dan Tidak Menular	120 Dokumen			10 Dokumen	15.000.000,00	- Kab. Penajam Paser Utara, Babulu, Semua Kel/Desa	DANA TRANSFER UMUM-DANA BAGI HASIL	-	-	-	120 Dokumen	0,00	UPT PUSKESMAS SEBAKUNG JAYA
	1	02	02	2.02	0026	Pengelolaan Jaminan Kesehatan Masyarakat														
							Jumlah Dokumen Hasil Pengelolaan Jaminan Kesehatan Masyarakat	12 Dokumen			2 Dokumen	0,00	- Kab. Penajam Paser Utara, Babulu, Semua Kel/Desa	DANA TRANSFER UMUM-DANA BAGI HASIL	-	-	-	12 Dokumen	0,00	UPT PUSKESMAS SEBAKUNG JAYA
	1	02	02	2.02	0033	Operasional Pelayanan Puskesmas														
							Jumlah Dokumen Operasional Pelayanan Puskesmas	12 Dokumen			12 Dokumen	156.661.195,00	- Kab. Penajam Paser Utara, Babulu, Semua Kel/Desa	DANA TRANSFER UMUM-DANA BAGI HASIL	-	-	-	12 Dokumen	0,00	UPT PUSKESMAS SEBAKUNG JAYA
	1	02	02	2.02	0040	Pengelolaan pelayanan kesehatan orang dengan Tuberkulosis														
							Jumlah orang dengan Tuberkulosis yang mendapatkan pelayanan kesehatan sesuai standar	680 Orang			50 Orang	20.000.000,00	- Kab. Penajam Paser Utara, Babulu, Semua Kel/Desa	DANA TRANSFER UMUM-DANA ALOKASI UMUM	-	-	-	648 Orang	0,00	UPT PUSKESMAS SEBAKUNG JAYA
	1	02	02	2.02	0041	Pengelolaan pelayanan kesehatan orang dengan HIV (ODHIV)														
							Jumlah orang dengan HIV (ODHIV) yang mendapatkan pelayanan kesehatan sesuai standar	90 Orang			7 Orang	20.000.000,00	- Kab. Penajam Paser Utara, Babulu, Semua Kel/Desa	DANA TRANSFER UMUM-DANA ALOKASI UMUM	-	-	-	78 Orang	0,00	UPT PUSKESMAS SEBAKUNG JAYA
	1	02	02	2.02	0042	Pengelolaan pelayanan kesehatan Malaria														
							Jumlah orang yang mendapatkan pelayanan kesehatan malaria	200 Orang			1 Orang	0,00	- Kab. Penajam Paser Utara, Babulu, Semua Kel/Desa	DANA TRANSFER UMUM-DANA BAGI HASIL	-	-	-	300 Orang	0,00	UPT PUSKESMAS SEBAKUNG JAYA
						UPT Puskesmas Sepaku I					840.038.279,00							0,00		
	1					URUSAN PEMERINTAHAN WAJIB YANG BERKAITAN DENGAN PELAYANAN DASAR					840.038.279,00							0,00		
	1	02				URUSAN PEMERINTAHAN BIDANG KESEHATAN					840.038.279,00							0,00		

No	Kode					Urusan / Bidang Urusan / Program / Kegiatan / Sub Kegiatan	Indikator Program / Kegiatan / Sub Kegiatan	Target Akhir Periode Renstra OPD	Realisasi Capaian RENJA OPD Tahun 2022	Prakiraan Capaian Target RENJA OPD Tahun 2023	Capaian Kinerja Dan Kerangka Pendanaan					Kelompok Sasaran	Prakiraan Maju Rencana Tahun 2023		Perangkat Daerah Penanggung Jawab			
											Target 2024	Pagu Indikatif (Rp)	Lokasi	Sumber Dana	Prioritas		Target	Pagu Indikatif (Rp)				
															Nasional					Daerah		
154	1	02	01			PROGRAM PENUNJIANG URUSAN PEMERINTAHAN DAERAH KABUPATEN/KOTA	Indeks Kepuasan Masyarakat (IKM)	87Persen			85 Persen	0,00					86Persen	0,00				
	1	02	01	2.10		Peningkatan Pelayanan BLUD	Persentase terlaksananya pelayanan BLUD	100%			100 %	0,00			-	-	-	100%	0,00			
	1	02	01	2.10	0001	Pelayanan dan Penunjang Pelayanan BLUD																
							Jumlah BLUD yang Menyediakan Pelayanan dan Penunjang Pelayanan	12 Unit Kerja			1 Unit Kerja	0,00	- Kab. Penajam Paser Utara, Sepaku, Semua Kel/Desa	PENDAPATAN DANA KAPITASI JKN PADA FKTP	-	-	-	12 Unit Kerja	0,00	UPT PUSKESMAS SEPAKU I		
155	1	02	02			PROGRAM PEMENUHAN UPAYA KESEHATAN PERORANGAN DAN UPAYA KESEHATAN MASYARAKAT	Angka Kematian Neonatal (per 1.000 kelahiran hidup) Cakupan penemuan dan penanganan penderita penyakit malaria Jumlah Kematian Ibu Jumlah Puskesmas yang terakreditasi paripurna Presentase Desa ODF	2Unit 3Angka 100Persen 9Persen 100Persen			11 Persen 100 Persen 3 Angka 2 Unit 85 Persen	840.038.279,00						0Unit 3Angka 100Persen 10Persen 92Persen	0,00			
	1	02	02	2.01		Penyediaan Fasilitas Pelayanan Kesehatan untuk UKM dan UKP Kewenangan Daerah Kabupaten/Kota	Persentase terlaksananya Fasilitas Pelayanan Kesehatan UKM dan UKP	100%			100 %	0,00			-	-	-	100%	0,00			
	1	02	02	2.01	0020	Pemeliharaan Rutin dan Berkala Alat Kesehatan/Alat Penunjang Medik Fasilitas Pelayanan Kesehatan																
							Jumlah Alat Kesehatan/Alat Penunjang Medik Fasilitas Layanan Kesehatan yang Terpelihara Sesuai Standar	680 Unit			10 Unit	0,00	- Kab. Penajam Paser Utara, Sepaku, Semua Kel/Desa	DANA TRANSFER UMUM-DANA BAGI HASIL	-	-	-	670 Unit	0,00	UPT PUSKESMAS SEPAKU I		
	1	02	02	2.02		Penyediaan Layanan Kesehatan untuk UKM dan UKP Rujukan Tingkat Daerah Kabupaten/Kota	Persentase Tersedianya layanan kesehatan untuk UKP dan UKM	100%			100 %	840.038.279,00			-	-	-	100%	0,00			
	1	02	02	2.02	0001	Pengelolaan Pelayanan Kesehatan Ibu Hamil																
							Jumlah Ibu Hamil yang Mendapatkan Pelayanan Kesehatan Sesuai Standar	2900 Orang			159 Orang	60.180.000,00	- Kab. Penajam Paser Utara, Sepaku, Semua Kel/Desa	DANA TRANSFER UMUM-DANA ALOKASI UMUM	-	-	-	2800 Orang	0,00	UPT PUSKESMAS SEPAKU I		
	1	02	02	2.02	0002	Pengelolaan Pelayanan Kesehatan Ibu Bersalin																
							Jumlah Ibu Bersalin yang Mendapatkan Pelayanan Kesehatan Sesuai Standar	2700 Orang			152 Orang	37.626.000,00	- Kab. Penajam Paser Utara, Sepaku, Semua Kel/Desa	DANA TRANSFER UMUM-DANA ALOKASI UMUM	-	-	-	2600 Orang	0,00	UPT PUSKESMAS SEPAKU I		
	1	02	02	2.02	0003	Pengelolaan Pelayanan Kesehatan Bayi Baru Lahir																
							Jumlah Bayi Baru Lahir yang Mendapatkan Pelayanan Kesehatan Sesuai Standar	2500 Orang			145 Orang	30.000.000,00	- Kab. Penajam Paser Utara, Sepaku, Semua Kel/Desa	DANA TRANSFER UMUM-DANA ALOKASI UMUM	-	-	-	2400 Orang	0,00	UPT PUSKESMAS SEPAKU I		
	1	02	02	2.02	0004	Pengelolaan Pelayanan Kesehatan Balita																

No	Kode					Urusan / Bidang Urusan / Program / Kegiatan / Sub Kegiatan	Indikator Program / Kegiatan / Sub Kegiatan	Target Akhir Periode Renstra OPD	Realisasi Capaian RENJA OPD Tahun 2022	Prakiraan Capaian Target RENJA OPD Tahun 2023	Capaian Kinerja Dan Kerangka Pendanaan				Kelompok Sasaran	Prakiraan Maju Rencana Tahun 2023		Perangkat Daerah Penanggung Jawab		
											Target 2024	Pagu Indikatif (Rp)	Lokasi	Sumber Dana		Prioritas			Target	Pagu Indikatif (Rp)
																Nasional	Daerah			
							Jumlah Balita yang Mendapatkan Pelayanan Kesehatan Sesuai Standar	35 Orang			715 Orang	30.000.000,00	- Kab. Penajam Paser Utara, Sepaku, Semua Kel/Desa	DANA TRANSFER UMUM-DANA ALOKASI UMUM	-	-	-	35 Orang	0,00	UPT PUSKESMAS SEPAKU I
	1	02	02	2.02	0005	Pengelolaan Pelayanan Kesehatan pada Usia Pendidikan Dasar														
							Jumlah Anak Usia Pendidikan Dasar yang Mendapatkan Pelayanan Kesehatan Sesuai Standar	100 Orang			1720 Orang	50.393.000,00	- Kab. Penajam Paser Utara, Sepaku, Semua Kel/Desa	DANA TRANSFER UMUM-DANA ALOKASI UMUM	-	-	-	100 Orang	0,00	UPT PUSKESMAS SEPAKU I
	1	02	02	2.02	0006	Pengelolaan Pelayanan Kesehatan pada Usia Produktif														
							Jumlah Penduduk Usia Produktif yang Mendapatkan Pelayanan Kesehatan Sesuai Standar	102638 Orang			5785 Orang	30.140.000,00	- Kab. Penajam Paser Utara, Sepaku, Semua Kel/Desa	DANA TRANSFER UMUM-DANA ALOKASI UMUM	-	-	-	102638 Orang	0,00	UPT PUSKESMAS SEPAKU I
	1	02	02	2.02	0007	Pengelolaan Pelayanan Kesehatan pada Usia Lanjut														
							Jumlah Penduduk Usia Lanjut yang Mendapatkan Pelayanan Kesehatan Sesuai Standar	100 Orang			1443 Orang	30.000.000,00	- Kab. Penajam Paser Utara, Sepaku, Semua Kel/Desa	DANA TRANSFER UMUM-DANA ALOKASI UMUM	-	-	-	100 Orang	0,00	UPT PUSKESMAS SEPAKU I
	1	02	02	2.02	0008	Pengelolaan Pelayanan Kesehatan Penderita Hipertensi														
							Jumlah Penderita Hipertensi yang Mendapatkan Pelayanan Kesehatan Sesuai Standar	9853 Orang			583 Orang	30.000.000,00	- Kab. Penajam Paser Utara, Sepaku, Semua Kel/Desa	DANA TRANSFER UMUM-DANA ALOKASI UMUM	-	-	-	9853 Orang	0,00	UPT PUSKESMAS SEPAKU I
	1	02	02	2.02	0009	Pengelolaan Pelayanan Kesehatan Penderita Diabetes Melitus														
							Jumlah Penderita Diabetes Melitus yang Mendapatkan Pelayanan Kesehatan Sesuai Standar	2716 Orang			161 Orang	30.000.000,00	- Kab. Penajam Paser Utara, Sepaku, Semua Kel/Desa	DANA TRANSFER UMUM-DANA ALOKASI UMUM	-	-	-	2716 Orang	0,00	UPT PUSKESMAS SEPAKU I
	1	02	02	2.02	0010	Pengelolaan Pelayanan Kesehatan Orang dengan Gangguan Jiwa Berat														
							Jumlah Orang yang Mendapatkan Pelayanan Kesehatan Orang dengan Gangguan Jiwa Berat Sesuai Standar	175 Orang			10 Orang	35.952.000,00	- Kab. Penajam Paser Utara, Sepaku, Semua Kel/Desa	DANA TRANSFER UMUM-DANA ALOKASI UMUM	-	-	-	175 Orang	0,00	UPT PUSKESMAS SEPAKU I
	1	02	02	2.02	0011	Pengelolaan Pelayanan Kesehatan Orang Terduga Tuberkulosis														
							Jumlah Orang Terduga Menderita Tuberkulosis yang Mendapatkan Pelayanan Sesuai Standar	4425 Orang			159 Orang	47.900.000,00	- Kab. Penajam Paser Utara, Sepaku, Semua Kel/Desa	DANA TRANSFER UMUM-DANA ALOKASI UMUM	-	-	-	4023 Orang	0,00	UPT PUSKESMAS SEPAKU I
	1	02	02	2.02	0012	Pengelolaan Pelayanan Kesehatan Orang dengan Risiko Terinfeksi HIV														
							Jumlah Orang Terduga Menderita HIV yang Mendapatkan Pelayanan Sesuai Standar	4669 Orang			228 Orang	35.208.000,00	- Kab. Penajam Paser Utara, Sepaku, Semua Kel/Desa	DANA TRANSFER UMUM-DANA ALOKASI UMUM	-	-	-	4447 Orang	0,00	UPT PUSKESMAS SEPAKU I
	1	02	02	2.02	0015	Pengelolaan Pelayanan Kesehatan Gizi Masyarakat														
							Jumlah Dokumen Hasil Pengelolaan Pelayanan Kesehatan Gizi Masyarakat	240 Dokumen			4636 Dokumen	10.000.000,00	- Kab. Penajam Paser Utara, Sepaku, Semua Kel/Desa	DANA TRANSFER UMUM-DANA BAGI HASIL	-	-	-	230 Dokumen	0,00	UPT PUSKESMAS SEPAKU I



No	Kode					Urusan / Bidang Urusan / Program / Kegiatan / Sub Kegiatan	Indikator Program / Kegiatan / Sub Kegiatan	Target Akhir Periode Renstra OPD	Realisasi Capaian RENJA OPD Tahun 2022	Prakiraan Capaian Target RENJA OPD Tahun 2023	Capaian Kinerja Dan Kerangka Pendanaan				Kelompok Sasaran	Prakiraan Maju Rencana Tahun 2023		Perangkat Daerah Penanggung Jawab			
											Target 2024	Pagu Indikatif (Rp)	Lokasi	Sumber Dana		Prioritas			Target	Pagu Indikatif (Rp)	
																Nasional	Daerah				
	1	02	02	2.02	0016	Pengelolaan Pelayanan Kesehatan Kerja dan Olahraga													140 Dokumen	0,00	UPT PUSKESMAS SEPAKU I
						Jumlah Dokumen Hasil Pengelolaan Pelayanan Kesehatan Kerja dan Olahraga	140 Dokumen			5 Dokumen	0,00	- Kab. Penajam Paser Utara, Sepaku, Semua Kel/Desa	DANA TRANSFER UMUM-DANA BAGI HASIL	-	-	-	140 Dokumen	0,00	UPT PUSKESMAS SEPAKU I		
	1	02	02	2.02	0017	Pengelolaan Pelayanan Kesehatan Lingkungan													13 Dokumen	0,00	UPT PUSKESMAS SEPAKU I
						Jumlah Dokumen Hasil Pengelolaan Pelayanan Kesehatan Lingkungan	100 Dokumen			5 Dokumen	10.000.000,00	- Kab. Penajam Paser Utara, Sepaku, Semua Kel/Desa	DANA TRANSFER UMUM-DANA BAGI HASIL	-	-	-	13 Dokumen	0,00	UPT PUSKESMAS SEPAKU I		
	1	02	02	2.02	0018	Pengelolaan Pelayanan Promosi Kesehatan													230 Dokumen	0,00	UPT PUSKESMAS SEPAKU I
						Jumlah Dokumen Hasil Pengelolaan Pelayanan Promosi Kesehatan	240 Dokumen			5 Dokumen	0,00	- Kab. Penajam Paser Utara, Sepaku, Semua Kel/Desa	DANA TRANSFER UMUM-DANA BAGI HASIL	-	-	-	230 Dokumen	0,00	UPT PUSKESMAS SEPAKU I		
	1	02	02	2.02	0020	Pengelolaan Surveilans Kesehatan													121 Dokumen	0,00	UPT PUSKESMAS SEPAKU I
						Jumlah Dokumen Hasil Pengelolaan Surveilans Kesehatan	121 Dokumen			5 Dokumen	10.000.000,00	- Kab. Penajam Paser Utara, Sepaku, Semua Kel/Desa	DANA TRANSFER UMUM-DANA BAGI HASIL	-	-	-	121 Dokumen	0,00	UPT PUSKESMAS SEPAKU I		
	1	02	02	2.02	0025	Pelayanan Kesehatan Penyakit Menular dan Tidak Menular													120 Dokumen	0,00	UPT PUSKESMAS SEPAKU I
						Jumlah Dokumen Hasil Pelayanan Kesehatan Penyakit Menular dan Tidak Menular	120 Dokumen			5 Dokumen	15.000.000,00	- Kab. Penajam Paser Utara, Sepaku, Semua Kel/Desa	DANA TRANSFER UMUM-DANA BAGI HASIL	-	-	-	120 Dokumen	0,00	UPT PUSKESMAS SEPAKU I		
	1	02	02	2.02	0033	Operasional Pelayanan Puskesmas													12 Dokumen	0,00	UPT PUSKESMAS SEPAKU I
						Jumlah Dokumen Operasional Pelayanan Puskesmas	12 Dokumen			12 Dokumen	297.639.279,00	- Kab. Penajam Paser Utara, Sepaku, Semua Kel/Desa	DANA TRANSFER UMUM-DANA BAGI HASIL	-	-	-	12 Dokumen	0,00	UPT PUSKESMAS SEPAKU I		
	1	02	02	2.02	0040	Pengelolaan pelayanan kesehatan orang dengan Tuberkulosis													648 Orang	0,00	UPT PUSKESMAS SEPAKU I
						Jumlah orang dengan Tuberkulosis yang mendapatkan pelayanan kesehatan sesuai standar	680 Orang			50 Orang	20.000.000,00	- Kab. Penajam Paser Utara, Sepaku, Semua Kel/Desa	DANA TRANSFER UMUM-DANA ALOKASI UMUM	-	-	-	648 Orang	0,00	UPT PUSKESMAS SEPAKU I		
	1	02	02	2.02	0041	Pengelolaan pelayanan kesehatan orang dengan HIV (ODHIV)													78 Orang	0,00	UPT PUSKESMAS SEPAKU I
						Jumlah orang dengan HIV (ODHIV) yang mendapatkan pelayanan kesehatan sesuai standar	90 Orang			14 Orang	20.000.000,00	- Kab. Penajam Paser Utara, Sepaku, Semua Kel/Desa	DANA TRANSFER UMUM-DANA ALOKASI UMUM	-	-	-	78 Orang	0,00	UPT PUSKESMAS SEPAKU I		
	1	02	02	2.02	0042	Pengelolaan pelayanan kesehatan Malaria													300 Orang	0,00	UPT PUSKESMAS SEPAKU I
						Jumlah orang yang mendapatkan pelayanan kesehatan malaria	200 Orang			1 Orang	10.000.000,00	- Kab. Penajam Paser Utara, Sepaku, Semua Kel/Desa	DANA TRANSFER UMUM-DANA ALOKASI UMUM	-	-	-	300 Orang	0,00	UPT PUSKESMAS SEPAKU I		
						UPT Puskesmas Sepaku III					808.765.571,00						0,00				
	1					URUSAN PEMERINTAHAN WAJIB YANG BERKAITAN DENGAN PELAYANAN DASAR					808.765.571,00						0,00				
	1	02				URUSAN PEMERINTAHAN BIDANG KESEHATAN					808.765.571,00						0,00				

No	Kode					Urusan / Bidang Urusan / Program / Kegiatan / Sub Kegiatan	Indikator Program / Kegiatan / Sub Kegiatan	Target Akhir Periode Renstra OPD	Realisasi Capaian RENJA OPD Tahun 2022	Prakiraan Capaian Target RENJA OPD Tahun 2023	Capaian Kinerja Dan Kerangka Pendanaan					Kelompok Sasaran	Prakiraan Maju Rencana Tahun 2023		Perangkat Daerah Penanggung Jawab	
											Target 2024	Pagu Indikatif (Rp)	Lokasi	Sumber Dana	Prioritas		Target	Pagu Indikatif (Rp)		
															Nasional					Daerah
156	1	02	01			PROGRAM PENUNJANG URUSAN PEMERINTAHAN DAERAH KABUPATEN/KOTA	-	87Persen			-	0,00					86Persen	0,00		
	1	02	01	2.10		Peningkatan Pelayanan BLUD	-	100%			-	0,00			-	-	-	100%	0,00	
	1	02	01	2.10	0001	Pelayanan dan Penunjang Pelayanan BLUD														
							Jumlah BLUD yang Menyediakan Pelayanan dan Penunjang Pelayanan	12 Unit Kerja			1 Unit Kerja	0,00	- Kab. Penajam Paser Utara, Sepaku, Semua Kel/Desa	PENDAPATAN DANA KAPITASI JKN PADA FKTP	-	-	-	12 Unit Kerja	0,00	UPT PUSKESMAS SEPAKU III
157	1	02	02			PROGRAM PEMENUHAN UPAYA KESEHATAN PERORANGAN DAN UPAYA KESEHATAN MASYARAKAT	Angka Kematian Neonatal (per 1.000 kelahiran hidup) Cakupan penemuan dan penanganan penderita penyakit malaria Jumlah Kematian Ibu Jumlah Puskesmas yang terakreditasi paripurna Presentase Desa ODF	2Unit 3Angka 100Persen 9Persen 100Persen			11 Persen 100 Persen 3 Angka 2 Unit 85 Persen	808.765.571,00						0Unit 3Angka 100Persen 10Persen 92Persen	0,00	
	1	02	02	2.01		Penyediaan Fasilitas Pelayanan Kesehatan untuk UKM dan UKP Kewenangan Daerah Kabupaten/Kota	Persentase terlaksananya Fasilitas Pelayanan Kesehatan UKM dan UKP	100%			100 %	0,00			-	-	-	100%	0,00	
	1	02	02	2.01	0020	Pemeliharaan Rutin dan Berkala Alat Kesehatan/Alat Penunjang Medik Fasilitas Pelayanan Kesehatan														
							Jumlah Alat Kesehatan/Alat Penunjang Medik Fasilitas Layanan Kesehatan yang Terpelihara Sesuai Standar	680 Unit			10 Unit	0,00	- Kab. Penajam Paser Utara, Sepaku, Semua Kel/Desa	DANA TRANSFER UMUM-DANA BAGI HASIL	-	-	-	670 Unit	0,00	UPT PUSKESMAS SEPAKU III
	1	02	02	2.02		Penyediaan Layanan Kesehatan untuk UKM dan UKP Rujukan Tingkat Daerah Kabupaten/Kota	Persentase Tersedianya layanan kesehatan untuk UKP dan UKM	100%			100 %	808.765.571,00			-	-	-	100%	0,00	
	1	02	02	2.02	0001	Pengelolaan Pelayanan Kesehatan Ibu Hamil														
							Jumlah Ibu Hamil yang Mendapatkan Pelayanan Kesehatan Sesuai Standar	2900 Orang			128 Orang	39.117.050,00	- Kab. Penajam Paser Utara, Sepaku, Semua Kel/Desa	DANA TRANSFER UMUM-DANA ALOKASI UMUM	-	-	-	2800 Orang	0,00	UPT PUSKESMAS SEPAKU III
	1	02	02	2.02	0002	Pengelolaan Pelayanan Kesehatan Ibu Bersalin														
							Jumlah Ibu Bersalin yang Mendapatkan Pelayanan Kesehatan Sesuai Standar	2700 Orang			121 Orang	40.131.400,00	- Kab. Penajam Paser Utara, Sepaku, Semua Kel/Desa	DANA TRANSFER UMUM-DANA ALOKASI UMUM	-	-	-	2600 Orang	0,00	UPT PUSKESMAS SEPAKU III
	1	02	02	2.02	0003	Pengelolaan Pelayanan Kesehatan Bayi Baru Lahir														
							Jumlah Bayi Baru Lahir yang Mendapatkan Pelayanan Kesehatan Sesuai Standar	2500 Orang			116 Orang	35.892.200,00	- Kab. Penajam Paser Utara, Sepaku, Semua Kel/Desa	DANA TRANSFER UMUM-DANA ALOKASI UMUM	-	-	-	2400 Orang	0,00	UPT PUSKESMAS SEPAKU III
	1	02	02	2.02	0004	Pengelolaan Pelayanan Kesehatan Balita														

No	Kode					Urusan / Bidang Urusan / Program / Kegiatan / Sub Kegiatan	Indikator Program / Kegiatan / Sub Kegiatan	Target Akhir Periode Renstra OPD	Realisasi Capaian RENJA OPD Tahun 2022	Prakiraan Capaian Target RENJA OPD Tahun 2023	Capaian Kinerja Dan Kerangka Pendanaan				Kelompok Sasaran	Prakiraan Maju Rencana Tahun 2023		Perangkat Daerah Penanggung Jawab		
											Target 2024	Pagu Indikatif (Rp)	Lokasi	Sumber Dana		Prioritas			Target	Pagu Indikatif (Rp)
																Nasional	Daerah			
							Jumlah Balita yang Mendapatkan Pelayanan Kesehatan Sesuai Standar	35 Orang			569 Orang	49.149.800,00	- Kab. Penajam Paser Utara, Sepaku, Semua Kel/Desa	DANA TRANSFER UMUM-DANA ALOKASI UMUM	-	-	-	35 Orang	0,00	UPT PUSKESMAS SEPAKU III
	1	02	02	2.02	0005	Pengelolaan Pelayanan Kesehatan pada Usia Pendidikan Dasar														
							Jumlah Anak Usia Pendidikan Dasar yang Mendapatkan Pelayanan Kesehatan Sesuai Standar	100 Orang			1667 Orang	51.345.300,00	- Kab. Penajam Paser Utara, Sepaku, Semua Kel/Desa	DANA TRANSFER UMUM-DANA ALOKASI UMUM	-	-	-	100 Orang	0,00	UPT PUSKESMAS SEPAKU III
	1	02	02	2.02	0006	Pengelolaan Pelayanan Kesehatan pada Usia Produktif														
							Jumlah Penduduk Usia Produktif yang Mendapatkan Pelayanan Kesehatan Sesuai Standar	102638 Orang			4610 Orang	33.281.350,00	- Kab. Penajam Paser Utara, Sepaku, Semua Kel/Desa	DANA TRANSFER UMUM-DANA ALOKASI UMUM	-	-	-	102638 Orang	0,00	UPT PUSKESMAS SEPAKU III
	1	02	02	2.02	0007	Pengelolaan Pelayanan Kesehatan pada Usia Lanjut														
							Jumlah Penduduk Usia Lanjut yang Mendapatkan Pelayanan Kesehatan Sesuai Standar	100 Orang			1151 Orang	38.857.200,00	- Kab. Penajam Paser Utara, Sepaku, Semua Kel/Desa	DANA TRANSFER UMUM-DANA ALOKASI UMUM	-	-	-	100 Orang	0,00	UPT PUSKESMAS SEPAKU III
	1	02	02	2.02	0008	Pengelolaan Pelayanan Kesehatan Penderita Hipertensi														
							Jumlah Penderita Hipertensi yang Mendapatkan Pelayanan Kesehatan Sesuai Standar	9853 Orang			465 Orang	33.875.750,00	- Kab. Penajam Paser Utara, Sepaku, Semua Kel/Desa	DANA TRANSFER UMUM-DANA ALOKASI UMUM	-	-	-	9853 Orang	0,00	UPT PUSKESMAS SEPAKU III
	1	02	02	2.02	0009	Pengelolaan Pelayanan Kesehatan Penderita Diabetes Melitus														
							Jumlah Penderita Diabetes Melitus yang Mendapatkan Pelayanan Kesehatan Sesuai Standar	2716 Orang			128 Orang	34.461.000,00	- Kab. Penajam Paser Utara, Sepaku, Semua Kel/Desa	DANA TRANSFER UMUM-DANA ALOKASI UMUM	-	-	-	2716 Orang	0,00	UPT PUSKESMAS SEPAKU III
	1	02	02	2.02	0010	Pengelolaan Pelayanan Kesehatan Orang dengan Gangguan Jiwa Berat														
							Jumlah Orang yang Mendapatkan Pelayanan Kesehatan Orang dengan Gangguan Jiwa Berat Sesuai Standar	175 Orang			8 Orang	33.600.000,00	- Kab. Penajam Paser Utara, Sepaku, Semua Kel/Desa	DANA TRANSFER UMUM-DANA ALOKASI UMUM	-	-	-	175 Orang	0,00	UPT PUSKESMAS SEPAKU III
	1	02	02	2.02	0011	Pengelolaan Pelayanan Kesehatan Orang Terduga Tuberkulosis														
							Jumlah Orang Terduga Menderita Tuberkulosis yang Mendapatkan Pelayanan Sesuai Standar	4425 Orang			126 Orang	34.727.500,00	- Kab. Penajam Paser Utara, Sepaku, Semua Kel/Desa	DANA TRANSFER UMUM-DANA ALOKASI UMUM	-	-	-	4023 Orang	0,00	UPT PUSKESMAS SEPAKU III
	1	02	02	2.02	0012	Pengelolaan Pelayanan Kesehatan Orang dengan Risiko Terinfeksi HIV														
							Jumlah Orang Terduga Menderita HIV yang Mendapatkan Pelayanan Sesuai Standar	4669 Orang			171 Orang	32.482.400,00	- Kab. Penajam Paser Utara, Sepaku, Semua Kel/Desa	DANA TRANSFER UMUM-DANA ALOKASI UMUM	-	-	-	4447 Orang	0,00	UPT PUSKESMAS SEPAKU III
	1	02	02	2.02	0015	Pengelolaan Pelayanan Kesehatan Gizi Masyarakat														
							Jumlah Dokumen Hasil Pengelolaan Pelayanan Kesehatan Gizi Masyarakat	240 Dokumen			5 Dokumen	10.000.000,00	- Kab. Penajam Paser Utara, Sepaku, Semua Kel/Desa	DANA TRANSFER UMUM-DANA BAGI HASIL	-	-	-	230 Dokumen	0,00	UPT PUSKESMAS SEPAKU III

No	Kode					Urusan / Bidang Urusan / Program / Kegiatan / Sub Kegiatan	Indikator Program / Kegiatan / Sub Kegiatan	Target Akhir Periode Renstra OPD	Realisasi Capaian RENJA OPD Tahun 2022	Prakiraan Capaian Target RENJA OPD Tahun 2023	Capaian Kinerja Dan Kerangka Pendanaan				Kelompok Sasaran	Prakiraan Maju Rencana Tahun 2023		Perangkat Daerah Penanggung Jawab		
											Target 2024	Pagu Indikatif (Rp)	Lokasi	Sumber Dana		Prioritas			Target	Pagu Indikatif (Rp)
																Nasional	Daerah			
	1	02	02	2.02	0017	Pengelolaan Pelayanan Kesehatan Lingkungan														
						Jumlah Dokumen Hasil Pengelolaan Pelayanan Kesehatan Lingkungan	100 Dokumen			5 Dokumen	10.000.000,00	- Kab. Penajam Paser Utara, Sepaku, Semua Kel/Desa	DANA TRANSFER UMUM-DANA BAGI HASIL	-	-	-	13 Dokumen	0,00	UPT PUSKESMAS SEPAKU III	
	1	02	02	2.02	0018	Pengelolaan Pelayanan Promosi Kesehatan														
						Jumlah Dokumen Hasil Pengelolaan Pelayanan Promosi Kesehatan	240 Dokumen			5 Dokumen	0,00	- Kab. Penajam Paser Utara, Sepaku, Semua Kel/Desa	DANA TRANSFER UMUM-DANA BAGI HASIL	-	-	-	230 Dokumen	0,00	UPT PUSKESMAS SEPAKU III	
	1	02	02	2.02	0020	Pengelolaan Surveilans Kesehatan														
						Jumlah Dokumen Hasil Pengelolaan Surveilans Kesehatan	121 Dokumen			5 Dokumen	10.000.000,00	- Kab. Penajam Paser Utara, Sepaku, Semua Kel/Desa	DANA TRANSFER UMUM-DANA BAGI HASIL	-	-	-	121 Dokumen	0,00	UPT PUSKESMAS SEPAKU III	
	1	02	02	2.02	0022	Pengelolaan Pelayanan Kesehatan Jiwa dan NAPZA														
						Jumlah Penyalahguna NAPZA yang Mendapatkan Pelayanan Kesehatan	5 Orang			5 Orang	0,00	- Kab. Penajam Paser Utara, Sepaku, Semua Kel/Desa	DANA TRANSFER UMUM-DANA BAGI HASIL	-	-	-	5 Orang	0,00	UPT PUSKESMAS SEPAKU III	
	1	02	02	2.02	0025	Pelayanan Kesehatan Penyakit Menular dan Tidak Menular														
						Jumlah Dokumen Hasil Pelayanan Kesehatan Penyakit Menular dan Tidak Menular	120 Dokumen			6 Dokumen	15.000.000,00	- Kab. Penajam Paser Utara, Sepaku, Semua Kel/Desa	DANA TRANSFER UMUM-DANA BAGI HASIL	-	-	-	120 Dokumen	0,00	UPT PUSKESMAS SEPAKU III	
	1	02	02	2.02	0033	Operasional Pelayanan Puskesmas														
						Jumlah Dokumen Operasional Pelayanan Puskesmas	12 Dokumen			12 Dokumen	256.844.621,00	- Kab. Penajam Paser Utara, Sepaku, Semua Kel/Desa	DANA TRANSFER UMUM-DANA BAGI HASIL	-	-	-	12 Dokumen	0,00	UPT PUSKESMAS SEPAKU III	
	1	02	02	2.02	0040	Pengelolaan pelayanan kesehatan orang dengan Tuberkulosis														
						Jumlah orang dengan Tuberkulosis yang mendapatkan pelayanan kesehatan sesuai standar	680 Orang			50 Orang	20.000.000,00	- Kab. Penajam Paser Utara, Sepaku, Semua Kel/Desa	DANA TRANSFER UMUM-DANA ALOKASI UMUM	-	-	-	648 Orang	0,00	UPT PUSKESMAS SEPAKU III	
	1	02	02	2.02	0041	Pengelolaan pelayanan kesehatan orang dengan HIV (ODHIV)														
						Jumlah orang dengan HIV (ODHIV) yang mendapatkan pelayanan kesehatan sesuai standar	90 Orang			12 Orang	20.000.000,00	- Kab. Penajam Paser Utara, Sepaku, Semua Kel/Desa	DANA TRANSFER UMUM-DANA ALOKASI UMUM	-	-	-	78 Orang	0,00	UPT PUSKESMAS SEPAKU III	
	1	02	02	2.02	0042	Pengelolaan pelayanan kesehatan Malaria														
						Jumlah orang yang mendapatkan pelayanan kesehatan malaria	200 Orang			1 Orang	10.000.000,00	- Kab. Penajam Paser Utara, Sepaku, Semua Kel/Desa	DANA TRANSFER UMUM-DANA BAGI HASIL	-	-	-	300 Orang	0,00	UPT PUSKESMAS SEPAKU III	
						UPT Puskesmas Maridan					812.034.354,00							0,00		
	1					URUSAN PEMERINTAHAN WAJIB YANG BERKAITAN DENGAN PELAYANAN DASAR					812.034.354,00							0,00		
	1	02				URUSAN PEMERINTAHAN BIDANG KESEHATAN					812.034.354,00							0,00		

No	Kode					Urusan / Bidang Urusan / Program / Kegiatan / Sub Kegiatan	Indikator Program / Kegiatan / Sub Kegiatan	Target Akhir Periode Renstra OPD	Realisasi Capaian RENJA OPD Tahun 2022	Prakiraan Capaian Target RENJA OPD Tahun 2023	Capaian Kinerja Dan Kerangka Pendanaan					Kelompok Sasaran	Prakiraan Maju Rencana Tahun 2023		Perangkat Daerah Penanggung Jawab			
											Target 2024	Pagu Indikatif (Rp)	Lokasi	Sumber Dana	Prioritas		Target	Pagu Indikatif (Rp)				
															Nasional					Daerah		
158	1	02	01			PROGRAM PENUNJANG URUSAN PEMERINTAHAN DAERAH KABUPATEN/KOTA	Indeks Kepuasan Masyarakat (IKM)	87Persen			85 Persen	0,00					86Persen	0,00				
	1	02	01	2.10		Peningkatan Pelayanan BLUD	Persentase terlaksananya pelayanan BLUD	100%			100 %	0,00			-	-	-	100%	0,00			
	1	02	01	2.10	0001	Pelayanan dan Penunjang Pelayanan BLUD																
							Jumlah BLUD yang Menyediakan Pelayanan dan Penunjang Pelayanan	12 Unit Kerja			1 Unit Kerja	0,00	- Kab. Penajam Paser Utara, Penajam, Semua Kel/Desa	PENDAPATAN DANA KAPITASI JKN PADA FKTP	-	-	-	12 Unit Kerja	0,00	UPT PUSKESMAS MARIDAN		
159	1	02	02			PROGRAM PEMENUHAN UPAYA KESEHATAN PERORANGAN DAN UPAYA KESEHATAN MASYARAKAT	-	2Unit 3Angka 100Persen 9Persen 100Persen			-	812.034.354,00					0Unit 3Angka 100Persen 10Persen 92Persen	0,00				
	1	02	02	2.01		Penyediaan Fasilitas Pelayanan Kesehatan untuk UKM dan UKP Kewenangan Daerah Kabupaten/Kota	-	100%			-	0,00			-	-	-	100%	0,00			
	1	02	02	2.01	0020	Pemeliharaan Rutin dan Berkala Alat Kesehatan/Alat Penunjang Medik Fasilitas Pelayanan Kesehatan																
							Jumlah Alat Kesehatan/Alat Penunjang Medik Fasilitas Layanan Kesehatan yang Terpelihara Sesuai Standar	680 Unit			10 Unit	0,00	- Kab. Penajam Paser Utara, Sepaku, Semua Kel/Desa	DANA TRANSFER UMUM-DANA BAGI HASIL	-	-	-	670 Unit	0,00	UPT PUSKESMAS MARIDAN		
	1	02	02	2.02		Penyediaan Layanan Kesehatan untuk UKM dan UKP Rujukan Tingkat Daerah Kabupaten/Kota	-	100%			-	812.034.354,00			-	-	-	100%	0,00			
	1	02	02	2.02	0001	Pengelolaan Pelayanan Kesehatan Ibu Hamil																
							Jumlah Ibu Hamil yang Mendapatkan Pelayanan Kesehatan Sesuai Standar	2900 Orang			196 Orang	54.017.500,00	- Kab. Penajam Paser Utara, Sepaku, Semua Kel/Desa	DANA TRANSFER UMUM-DANA ALOKASI UMUM	-	-	-	2800 Orang	0,00	UPT PUSKESMAS MARIDAN		
	1	02	02	2.02	0002	Pengelolaan Pelayanan Kesehatan Ibu Bersalin																
							Jumlah Ibu Bersalin yang Mendapatkan Pelayanan Kesehatan Sesuai Standar	2700 Orang			187 Orang	24.235.000,00	- Kab. Penajam Paser Utara, Sepaku, Semua Kel/Desa	DANA TRANSFER UMUM-DANA ALOKASI UMUM	-	-	-	2600 Orang	0,00	UPT PUSKESMAS MARIDAN		
	1	02	02	2.02	0003	Pengelolaan Pelayanan Kesehatan Bayi Baru Lahir																
							Jumlah Bayi Baru Lahir yang Mendapatkan Pelayanan Kesehatan Sesuai Standar	2500 Orang			178 Orang	20.243.500,00	- Kab. Penajam Paser Utara, Sepaku, Semua Kel/Desa	DANA TRANSFER UMUM-DANA ALOKASI UMUM	-	-	-	2400 Orang	0,00	UPT PUSKESMAS MARIDAN		
	1	02	02	2.02	0004	Pengelolaan Pelayanan Kesehatan Balita																
							Jumlah Balita yang Mendapatkan Pelayanan Kesehatan Sesuai Standar	35 Orang			876 Orang	113.395.000,00	- Kab. Penajam Paser Utara, Sepaku, Semua Kel/Desa	DANA TRANSFER UMUM-DANA ALOKASI UMUM	-	-	-	35 Orang	0,00	UPT PUSKESMAS MARIDAN		

No	Kode					Urusan / Bidang Urusan / Program / Kegiatan / Sub Kegiatan	Indikator Program / Kegiatan / Sub Kegiatan	Target Akhir Periode Renstra OPD	Realisasi Capaian RENJA OPD Tahun 2022	Prakiraan Capaian Target RENJA OPD Tahun 2023	Capaian Kinerja Dan Kerangka Pendanaan				Kelompok Sasaran	Prakiraan Maju Rencana Tahun 2023		Perangkat Daerah Penanggung Jawab			
											Target 2024	Pagu Indikatif (Rp)	Lokasi	Sumber Dana		Prioritas			Target	Pagu Indikatif (Rp)	
																Nasional	Daerah				
	1	02	02	2.02	0005	Pengelolaan Pelayanan Kesehatan pada Usia Pendidikan Dasar													100 Orang	0,00	UPT PUSKESMAS MARIDAN
						Jumlah Anak Usia Pendidikan Dasar yang Mendapatkan Pelayanan Kesehatan Sesuai Standar	100 Orang			1651 Orang	46.591.750,00	- Kab. Penajam Paser Utara, Sepaku, Semua Kel/Desa	DANA TRANSFER UMUM-DANA ALOKASI UMUM	-	-	-	100 Orang	0,00	UPT PUSKESMAS MARIDAN		
	1	02	02	2.02	0006	Pengelolaan Pelayanan Kesehatan pada Usia Produktif													102638 Orang	0,00	UPT PUSKESMAS MARIDAN
						Jumlah Penduduk Usia Produktif yang Mendapatkan Pelayanan Kesehatan Sesuai Standar	102638 Orang			7097 Orang	40.394.000,00	- Kab. Penajam Paser Utara, Sepaku, Semua Kel/Desa	DANA TRANSFER UMUM-DANA ALOKASI UMUM	-	-	-	102638 Orang	0,00	UPT PUSKESMAS MARIDAN		
	1	02	02	2.02	0007	Pengelolaan Pelayanan Kesehatan pada Usia Lanjut													100 Orang	0,00	UPT PUSKESMAS MARIDAN
						Jumlah Penduduk Usia Lanjut yang Mendapatkan Pelayanan Kesehatan Sesuai Standar	100 Orang			1771 Orang	64.077.500,00	- Kab. Penajam Paser Utara, Sepaku, Semua Kel/Desa	DANA TRANSFER UMUM-DANA ALOKASI UMUM	-	-	-	100 Orang	0,00	UPT PUSKESMAS MARIDAN		
	1	02	02	2.02	0008	Pengelolaan Pelayanan Kesehatan Penderita Hipertensi													9853 Orang	0,00	UPT PUSKESMAS MARIDAN
						Jumlah Penderita Hipertensi yang Mendapatkan Pelayanan Kesehatan Sesuai Standar	9853 Orang			715 Orang	25.000.000,00	- Kab. Penajam Paser Utara, Sepaku, Semua Kel/Desa	DANA TRANSFER UMUM-DANA ALOKASI UMUM	-	-	-	9853 Orang	0,00	UPT PUSKESMAS MARIDAN		
	1	02	02	2.02	0009	Pengelolaan Pelayanan Kesehatan Penderita Diabetes Melitus													2716 Orang	0,00	UPT PUSKESMAS MARIDAN
						Jumlah Penderita Diabetes Melitus yang Mendapatkan Pelayanan Kesehatan Sesuai Standar	2716 Orang			197 Orang	25.000.000,00	- Kab. Penajam Paser Utara, Sepaku, Semua Kel/Desa	DANA TRANSFER UMUM-DANA ALOKASI UMUM	-	-	-	2716 Orang	0,00	UPT PUSKESMAS MARIDAN		
	1	02	02	2.02	0010	Pengelolaan Pelayanan Kesehatan Orang dengan Gangguan Jiwa Berat													175 Orang	0,00	UPT PUSKESMAS MARIDAN
						Jumlah Orang yang Mendapatkan Pelayanan Kesehatan Orang dengan Gangguan Jiwa Berat Sesuai Standar	175 Orang			12 Orang	22.665.750,00	- Kab. Penajam Paser Utara, Sepaku, Semua Kel/Desa	DANA TRANSFER UMUM-DANA ALOKASI UMUM	-	-	-	175 Orang	0,00	UPT PUSKESMAS MARIDAN		
	1	02	02	2.02	0011	Pengelolaan Pelayanan Kesehatan Orang Terduga Tuberkulosis													4425 Orang	0,00	UPT PUSKESMAS MARIDAN
						Jumlah Orang Terduga Menderita Tuberkulosis yang Mendapatkan Pelayanan Sesuai Standar	4425 Orang			194 Orang	38.064.500,00	- Kab. Penajam Paser Utara, Sepaku, Semua Kel/Desa	DANA TRANSFER UMUM-DANA ALOKASI UMUM	-	-	-	4023 Orang	0,00	UPT PUSKESMAS MARIDAN		
	1	02	02	2.02	0012	Pengelolaan Pelayanan Kesehatan Orang dengan Risiko Terinfeksi HIV													4669 Orang	0,00	UPT PUSKESMAS MARIDAN
						Jumlah Orang Terduga Menderita HIV yang Mendapatkan Pelayanan Sesuai Standar	4669 Orang			282 Orang	34.249.000,00	- Kab. Penajam Paser Utara, Sepaku, Semua Kel/Desa	DANA TRANSFER UMUM-DANA ALOKASI UMUM	-	-	-	4447 Orang	0,00	UPT PUSKESMAS MARIDAN		
	1	02	02	2.02	0015	Pengelolaan Pelayanan Kesehatan Gizi Masyarakat													240 Dokumen	0,00	UPT PUSKESMAS MARIDAN
						Jumlah Dokumen Hasil Pengelolaan Pelayanan Kesehatan Gizi Masyarakat	240 Dokumen			4 Dokumen	10.000.000,00	- Kab. Penajam Paser Utara, Sepaku, Semua Kel/Desa	DANA TRANSFER UMUM-DANA BAGI HASIL	-	-	-	230 Dokumen	0,00	UPT PUSKESMAS MARIDAN		
	1	02	02	2.02	0017	Pengelolaan Pelayanan Kesehatan Lingkungan													100 Dokumen	0,00	UPT PUSKESMAS MARIDAN
						Jumlah Dokumen Hasil Pengelolaan Pelayanan Kesehatan Lingkungan	100 Dokumen			12 Dokumen	10.000.000,00	- Kab. Penajam Paser Utara, Sepaku, Semua	DANA TRANSFER UMUM-DANA BAGI HASIL	-	-	-	13 Dokumen	0,00	UPT PUSKESMAS MARIDAN		

No	Kode					Urusan / Bidang Urusan / Program / Kegiatan / Sub Kegiatan	Indikator Program / Kegiatan / Sub Kegiatan	Target Akhir Periode Renstra OPD	Realisasi Capaian RENJA OPD Tahun 2022	Prakiraan Capaian Target RENJA OPD Tahun 2023	Capaian Kinerja Dan Kerangka Pendanaan				Kelompok Sasaran	Prakiraan Maju Rencana Tahun 2023		Perangkat Daerah Penanggung Jawab		
											Target 2024	Pagu Indikatif (Rp)	Lokasi	Sumber Dana		Prioritas			Target	Pagu Indikatif (Rp)
																Nasional	Daerah			
												Kel/Desa								
	1	02	02	2.02	0020	Pengelolaan Surveilans Kesehatan														
						Jumlah Dokumen Hasil Pengelolaan Surveilans Kesehatan	121 Dokumen			4 Dokumen	10.000.000,00	- Kab. Penajam Paser Utara, Sepaku, Semua Kel/Desa	DANA TRANSFER UMUM-DANA BAGI HASIL	-	-	-	121 Dokumen	0,00	UPT PUSKESMAS MARIDAN	
	1	02	02	2.02	0025	Pelayanan Kesehatan Penyakit Menular dan Tidak Menular														
						Jumlah Dokumen Hasil Pelayanan Kesehatan Penyakit Menular dan Tidak Menular	120 Dokumen			12 Dokumen	15.000.000,00	- Kab. Penajam Paser Utara, Sepaku, Semua Kel/Desa	DANA TRANSFER UMUM-DANA BAGI HASIL	-	-	-	120 Dokumen	0,00	UPT PUSKESMAS MARIDAN	
	1	02	02	2.02	0033	Operasional Pelayanan Puskesmas														
						Jumlah Dokumen Operasional Pelayanan Puskesmas	12 Dokumen			12 Dokumen	209.100.854,00	- Kab. Penajam Paser Utara, Sepaku, Semua Kel/Desa	DANA TRANSFER UMUM-DANA BAGI HASIL	-	-	-	12 Dokumen	0,00	UPT PUSKESMAS MARIDAN	
	1	02	02	2.02	0040	Pengelolaan pelayanan kesehatan orang dengan Tuberkulosis														
						Jumlah orang dengan Tuberkulosis yang mendapatkan pelayanan kesehatan sesuai standar	680 Orang			50 Orang	20.000.000,00	- Kab. Penajam Paser Utara, Sepaku, Semua Kel/Desa	DANA TRANSFER UMUM-DANA ALOKASI UMUM	-	-	-	648 Orang	0,00	UPT PUSKESMAS MARIDAN	
	1	02	02	2.02	0041	Pengelolaan pelayanan kesehatan orang dengan HIV (ODHIV)														
						Jumlah orang dengan HIV (ODHIV) yang mendapatkan pelayanan kesehatan sesuai standar	90 Orang			18 Orang	20.000.000,00	- Kab. Penajam Paser Utara, Sepaku, Semua Kel/Desa	DANA TRANSFER UMUM-DANA ALOKASI UMUM	-	-	-	78 Orang	0,00	UPT PUSKESMAS MARIDAN	
	1	02	02	2.02	0042	Pengelolaan pelayanan kesehatan Malaria														
						Jumlah orang yang mendapatkan pelayanan kesehatan malaria	200 Orang			1 Orang	10.000.000,00	- Kab. Penajam Paser Utara, Sepaku, Semua Kel/Desa	DANA TRANSFER UMUM-DANA BAGI HASIL	-	-	-	300 Orang	0,00	UPT PUSKESMAS MARIDAN	
						UPT Puskesmas Semoi II					751.940.780,00						0,00			
	1					URUSAN PEMERINTAHAN WAJIB YANG BERKAITAN DENGAN PELAYANAN DASAR					751.940.780,00						0,00			
	1	02				URUSAN PEMERINTAHAN BIDANG KESEHATAN					751.940.780,00						0,00			
160	1	02	01			PROGRAM PENUNJANG URUSAN PEMERINTAHAN DAERAH KABUPATEN/KOTA	Indeks Kepuasan Masyarakat (IKM)	87Persen			85 Persen	0,00					86Persen	0,00		
	1	02	01	2.10		Peningkatan Pelayanan BLUD	Persentase terlaksananya pelayanan BLUD	100%			100 %	0,00			-	-	-	100%	0,00	
	1	02	01	2.10	0001	Pelayanan dan Penunjang Pelayanan BLUD														
						Jumlah BLUD yang Menyediakan Pelayanan dan Penunjang Pelayanan	12 Unit Kerja			1 Unit Kerja	0,00	- Kab. Penajam Paser Utara, Sepaku, Semua Kel/Desa	PENDAPATAN DANA KAPITASI JKN PADA FKTP	-	-	-	12 Unit Kerja	0,00	UPT PUSKESMAS SEMOI II	

No	Kode	Urusan / Bidang Urusan / Program / Kegiatan / Sub Kegiatan	Indikator Program / Kegiatan / Sub Kegiatan	Target Akhir Periode Rencana OPD	Realisasi Capaian KENJA OPD Tahun 2022	Capaian Target RENCANA OPD Tahun 2023	Capaian Kinerja Dan Kerangka Pendanaan					Praktiran Maju Rencana Tahun 2023		Perangkat Daerah Penanggung Jawab		
							Target 2024	Pagu Indikator (Rp)	Lokasi	Sumber Dana	Prioritas		Kelompok Sasaran		Target	Pagu Indikator (Rp)
											Nasional	Daerah				
161	1 02 02	PROGRAM PENUNJAH UPAKA KESIHATAN PROBAKANG DAN URAKA KESIHATAN MASYARAKAT	Angka Kematian Neonatal (per 1.000 kelahiran hidup) Capaian penurunan dan penanganan penderita penyakit malaria Jumlah Kematian Ibu Jumlah Puskesmas yang terakreditasi paripurna Presentase Desa ODF	21unit 3Angka 100persen 9persen 100persen		11 Persen 100 Persen 3 Angka 2 Unit 85 Persen	751.940.780,00						0Unit 3Angka 100persen 100Persen 52Persen	0,00		
1	02 02 2.01	Penyediaan Fasilitas Pelayanan Kesehatan untuk UKM dan UKP Kewenangan Daerah Kabupaten/Kota	Persentase terlaksananya Fasilitas Pelayanan Kesehatan UKM dan UKP	100%		100 %	0,00				-	-	-	100%	0,00	



No	Kode					Urusan / Bidang Urusan / Program / Kegiatan / Sub Kegiatan	Indikator Program / Kegiatan / Sub Kegiatan	Target Akhir Periode Renstra OPD	Realisasi Capaian RENJA OPD Tahun 2022	Prakiraan Capaian Target RENJA OPD Tahun 2023	Capaian Kinerja Dan Kerangka Pendanaan				Kelompok Sasaran	Prakiraan Maju Rencana Tahun 2023		Perangkat Daerah Penanggung Jawab		
											Target 2024	Pagu Indikatif (Rp)	Lokasi	Sumber Dana		Prioritas			Target	Pagu Indikatif (Rp)
																Nasional	Daerah			
							Jumlah Penduduk Usia Produktif yang Mendapatkan Pelayanan Kesehatan Sesuai Standar	102638 Orang			2647 Orang	38.462.200,00	- Kab. Penajam Paser Utara, Sepaku, Semua Kel/Desa	DANA TRANSFER UMUM-DANA ALOKASI UMUM	-	-	-	102638 Orang	0,00	UPT PUSKESMAS SEMOI II
	1	02	02	2.02	0007	Pengelolaan Pelayanan Kesehatan pada Usia Lanjut														
							Jumlah Penduduk Usia Lanjut yang Mendapatkan Pelayanan Kesehatan Sesuai Standar	100 Orang			661 Orang	38.072.800,00	- Kab. Penajam Paser Utara, Sepaku, Semua Kel/Desa	DANA TRANSFER UMUM-DANA ALOKASI UMUM	-	-	-	100 Orang	0,00	UPT PUSKESMAS SEMOI II
	1	02	02	2.02	0008	Pengelolaan Pelayanan Kesehatan Penderita Hipertensi														
							Jumlah Penderita Hipertensi yang Mendapatkan Pelayanan Kesehatan Sesuai Standar	9853 Orang			267 Orang	35.000.000,00	- Kab. Penajam Paser Utara, Sepaku, Semua Kel/Desa	DANA TRANSFER UMUM-DANA ALOKASI UMUM	-	-	-	9853 Orang	0,00	UPT PUSKESMAS SEMOI II
	1	02	02	2.02	0009	Pengelolaan Pelayanan Kesehatan Penderita Diabetes Melitus														
							Jumlah Penderita Diabetes Melitus yang Mendapatkan Pelayanan Kesehatan Sesuai Standar	2716 Orang			73 Orang	30.000.000,00	- Kab. Penajam Paser Utara, Sepaku, Semua Kel/Desa	DANA TRANSFER UMUM-DANA ALOKASI UMUM	-	-	-	2716 Orang	0,00	UPT PUSKESMAS SEMOI II
	1	02	02	2.02	0010	Pengelolaan Pelayanan Kesehatan Orang dengan Gangguan Jiwa Berat														
							Jumlah Orang yang Mendapatkan Pelayanan Kesehatan Orang dengan Gangguan Jiwa Berat Sesuai Standar	175 Orang			4 Orang	24.010.200,00	- Kab. Penajam Paser Utara, Sepaku, Semua Kel/Desa	DANA TRANSFER UMUM-DANA ALOKASI UMUM	-	-	-	175 Orang	0,00	UPT PUSKESMAS SEMOI II
	1	02	02	2.02	0011	Pengelolaan Pelayanan Kesehatan Orang Terduga Tuberkulosis														
							Jumlah Orang Terduga Menderita Tuberkulosis yang Mendapatkan Pelayanan Sesuai Standar	4425 Orang			72 Orang	33.153.600,00	- Kab. Penajam Paser Utara, Sepaku, Semua Kel/Desa	DANA TRANSFER UMUM-DANA ALOKASI UMUM	-	-	-	4023 Orang	0,00	UPT PUSKESMAS SEMOI II
	1	02	02	2.02	0012	Pengelolaan Pelayanan Kesehatan Orang dengan Risiko Terinfeksi HIV														
							Jumlah Orang Terduga Menderita HIV yang Mendapatkan Pelayanan Sesuai Standar	4669 Orang			106 Orang	32.102.400,00	- Kab. Penajam Paser Utara, Sepaku, Semua Kel/Desa	DANA TRANSFER UMUM-DANA ALOKASI UMUM	-	-	-	4447 Orang	0,00	UPT PUSKESMAS SEMOI II
	1	02	02	2.02	0015	Pengelolaan Pelayanan Kesehatan Gizi Masyarakat														
							Jumlah Dokumen Hasil Pengelolaan Pelayanan Kesehatan Gizi Masyarakat	240 Dokumen			1 Dokumen	10.000.000,00	- Kab. Penajam Paser Utara, Sepaku, Semua Kel/Desa	DANA TRANSFER UMUM-DANA BAGI HASIL	-	-	-	230 Dokumen	0,00	UPT PUSKESMAS SEMOI II
	1	02	02	2.02	0017	Pengelolaan Pelayanan Kesehatan Lingkungan														
							Jumlah Dokumen Hasil Pengelolaan Pelayanan Kesehatan Lingkungan	100 Dokumen			4 Dokumen	10.000.000,00	- Kab. Penajam Paser Utara, Sepaku, Semua Kel/Desa	DANA TRANSFER UMUM-DANA BAGI HASIL	-	-	-	13 Dokumen	0,00	UPT PUSKESMAS SEMOI II
	1	02	02	2.02	0018	Pengelolaan Pelayanan Promosi Kesehatan														
							Jumlah Dokumen Hasil Pengelolaan Pelayanan Promosi Kesehatan	240 Dokumen			1 Dokumen	0,00	- Kab. Penajam Paser Utara, Sepaku, Semua Kel/Desa	DANA TRANSFER UMUM-DANA BAGI HASIL	-	-	-	230 Dokumen	0,00	UPT PUSKESMAS SEMOI II

No	Kode					Urusan / Bidang Urusan / Program / Kegiatan / Sub Kegiatan	Indikator Program / Kegiatan / Sub Kegiatan	Target Akhir Periode Renstra OPD	Realisasi Capaian RENJA OPD Tahun 2022	Prakiraan Capaian Target RENJA OPD Tahun 2023	Capaian Kinerja Dan Kerangka Pendanaan				Kelompok Sasaran	Prakiraan Maju Rencana Tahun 2023		Perangkat Daerah Penanggung Jawab		
											Target 2024	Pagu Indikatif (Rp)	Lokasi	Sumber Dana		Prioritas			Target	Pagu Indikatif (Rp)
																Nasional	Daerah			
	1	02	02	2.02	0020	Pengelolaan Surveilans Kesehatan														
						Jumlah Dokumen Hasil Pengelolaan Surveilans Kesehatan	121 Dokumen			1 Dokumen	10.000.000,00	- Kab. Penajam Paser Utara, Sepaku, Semua Kel/Desa	DANA TRANSFER UMUM-DANA BAGI HASIL	-	-	-	121 Dokumen	0,00	UPT PUSKESMAS SEMOI II	
	1	02	02	2.02	0025	Pelayanan Kesehatan Penyakit Menular dan Tidak Menular														
						Jumlah Dokumen Hasil Pelayanan Kesehatan Penyakit Menular dan Tidak Menular	120 Dokumen			3 Dokumen	15.000.000,00	- Kab. Penajam Paser Utara, Sepaku, Semua Kel/Desa	DANA TRANSFER UMUM-DANA BAGI HASIL	-	-	-	120 Dokumen	0,00	UPT PUSKESMAS SEMOI II	
	1	02	02	2.02	0033	Operasional Pelayanan Puskesmas														
						Jumlah Dokumen Operasional Pelayanan Puskesmas	12 Dokumen			12 Dokumen	229.879.680,00	- Kab. Penajam Paser Utara, Sepaku, Semua Kel/Desa	DANA TRANSFER UMUM-DANA BAGI HASIL	-	-	-	12 Dokumen	0,00	UPT PUSKESMAS SEMOI II	
	1	02	02	2.02	0040	Pengelolaan pelayanan kesehatan orang dengan Tuberkulosis														
						Jumlah orang dengan Tuberkulosis yang mendapatkan pelayanan kesehatan sesuai standar	680 Orang			50 Orang	20.000.000,00	- Kab. Penajam Paser Utara, Sepaku, Semua Kel/Desa	DANA TRANSFER UMUM-DANA ALOKASI UMUM	-	-	-	648 Orang	0,00	UPT PUSKESMAS SEMOI II	
	1	02	02	2.02	0041	Pengelolaan pelayanan kesehatan orang dengan HIV (ODHIV)														
						Jumlah orang dengan HIV (ODHIV) yang mendapatkan pelayanan kesehatan sesuai standar	90 Orang			7 Orang	20.000.000,00	- Kab. Penajam Paser Utara, Sepaku, Semua Kel/Desa	DANA TRANSFER UMUM-DANA ALOKASI UMUM	-	-	-	78 Orang	0,00	UPT PUSKESMAS SEMOI II	
	1	02	02	2.02	0042	Pengelolaan pelayanan kesehatan Malaria														
						Jumlah orang yang mendapatkan pelayanan kesehatan malaria	200 Orang			1 Orang	10.000.000,00	- Kab. Penajam Paser Utara, Sepaku, Semua Kel/Desa	DANA TRANSFER UMUM-DANA BAGI HASIL	-	-	-	300 Orang	0,00	UPT PUSKESMAS SEMOI II	
						UPT Jamkesda					36.800.000.000,00						0,00			
	1					URUSAN PEMERINTAHAN WAJIB YANG BERKAITAN DENGAN PELAYANAN DASAR					36.800.000.000,00						0,00			
	1	02				URUSAN PEMERINTAHAN BIDANG KESEHATAN					36.800.000.000,00						0,00			
162	1	02	02			PROGRAM PEMENUHAN UPAYA KESEHATAN PERORANGAN DAN UPAYA KESEHATAN MASYARAKAT	Angka Kematian Neonatal (per 1.000 kelahiran hidup) Cakupan penemuan dan penanganan penderita penyakit malaria Jumlah Kematian Ibu Jumlah Puskesmas yang terakreditasi paripurna Presentase Desa ODF	2Unit 3Angka 100Persen 9Persen 100Persen		11 Persen 100 Persen 3 Angka 2 Unit 85 Persen	36.800.000.000,00						0Unit 3Angka 100Persen 10Persen 92Persen	0,00		
	1	02	02	2.02		Penyediaan Layanan Kesehatan untuk UKM dan UKP Rujukan Tingkat Daerah Kabupaten/Kota	Persentase Tersedianya layanan kesehatan untuk UKP dan UKM	100%		100 %	36.800.000.000,00			-	-	-	100%	0,00		
	1	02	02	2.02	0026	Pengelolaan Jaminan Kesehatan Masyarakat														

No	Kode					Urusan / Bidang Urusan / Program / Kegiatan / Sub Kegiatan	Indikator Program / Kegiatan / Sub Kegiatan	Target Akhir Periode Renstra OPD	Realisasi Capaian RENJA OPD Tahun 2022	Prakiraan Capaian Target RENJA OPD Tahun 2023	Capaian Kinerja Dan Kerangka Pendanaan				Kelompok Sasaran	Prakiraan Maju Rencana Tahun 2023		Perangkat Daerah Penanggung Jawab				
											Target 2024	Pagu Indikatif (Rp)	Lokasi	Sumber Dana		Prioritas			Target	Pagu Indikatif (Rp)		
																Nasional	Daerah					
							Jumlah Dokumen Hasil Pengelolaan Jaminan Kesehatan Masyarakat	12 Dokumen			12 Dokumen	36.800.000.000,00	- Kab. Penajam Paser Utara, Semua Kecamatan, Semua kel/Desa	DANA TRANSFER UMUM-DANA BAGI HASIL	-	-	-	12 Dokumen	0,00	UPT JAMKESDA		
						UPT Puskesmas Babulu					983.411.709,00						0,00					
	1					URUSAN PEMERINTAHAN WAJIB YANG BERKAITAN DENGAN PELAYANAN DASAR					983.411.709,00							0,00				
	1	02				URUSAN PEMERINTAHAN BIDANG KESEHATAN					983.411.709,00							0,00				
163	1	02	01			PROGRAM PENUNJANG URUSAN PEMERINTAHAN DAERAH KABUPATEN/KOTA	Indeks Kepuasan Masyarakat (IKM)	87Persen			85 Persen	0,00						86Persen	0,00			
	1	02	01	2.10		Peningkatan Pelayanan BLUD	Persentase terlaksananya pelayanan BLUD	100%			100 %	0,00			-	-	-	100%	0,00			
	1	02	01	2.10	0001	Pelayanan dan Penunjang Pelayanan BLUD																
							Jumlah BLUD yang Menyediakan Pelayanan dan Penunjang Pelayanan	12 Unit Kerja			1 Unit Kerja	0,00	- Kab. Penajam Paser Utara, Babulu, Semua kel/Desa	PENDAPATAN DANA KAPITASI JKN PADA FKTP	-	-	-	12 Unit Kerja	0,00	UPT PUSKESMAS BABULU		
164	1	02	02			PROGRAM PEMENUHAN UPAYA KESEHATAN PERORANGAN DAN UPAYA KESEHATAN MASYARAKAT	Angka Kematian Neonatal (per 1.000 kelahiran hidup) Cakupan penemuan dan penanganan penderita penyakit malaria Jumlah Kematian Ibu Jumlah Puskesmas yang terakreditasi paripurna Presentase Desa ODF	2Unit 3Angka 100Persen 9Persen 100Persen			11 Persen 100 Persen 3 Angka 2 Unit 85 Persen	983.411.709,00						0Unit 3Angka 100Persen 10Persen 92Persen	0,00			
	1	02	02	2.01		Penyediaan Fasilitas Pelayanan Kesehatan untuk UKM dan UKP Kewenangan Daerah Kabupaten/Kota	Persentase terlaksananya Fasilitas Pelayanan Kesehatan UKM dan UKP	100%			100 %	0,00			-	-	-	100%	0,00			
	1	02	02	2.01	0020	Pemeliharaan Rutin dan Berkala Alat Kesehatan/Alat Penunjang Medik Fasilitas Pelayanan Kesehatan																
							Jumlah Alat Kesehatan/Alat Penunjang Medik Fasilitas Layanan Kesehatan yang Terpelihara Sesuai Standar	680 Unit			10 Unit	0,00	- Kab. Penajam Paser Utara, Babulu, Semua kel/Desa	DANA TRANSFER UMUM-DANA BAGI HASIL	-	-	-	670 Unit	0,00	UPT PUSKESMAS BABULU		
	1	02	02	2.02		Penyediaan Layanan Kesehatan untuk UKM dan UKP Rujukan Tingkat Daerah Kabupaten/Kota	Persentase Tersedianya layanan kesehatan untuk UKP dan UKM	100%			100 %	983.411.709,00			-	-	-	100%	0,00			
	1	02	02	2.02	0001	Pengelolaan Pelayanan Kesehatan Ibu Hamil																
							Jumlah Ibu Hamil yang Mendapatkan Pelayanan Kesehatan Sesuai Standar	2900 Orang			357 Orang	87.090.000,00	- Kab. Penajam Paser Utara, Babulu, Semua kel/Desa	DANA TRANSFER UMUM-DANA ALOKASI UMUM	-	-	-	2800 Orang	0,00	UPT PUSKESMAS BABULU		
	1	02	02	2.02	0002	Pengelolaan Pelayanan Kesehatan Ibu Bersalin																

No	Kode					Urusan / Bidang Urusan / Program / Kegiatan / Sub Kegiatan	Indikator Program / Kegiatan / Sub Kegiatan	Target Akhir Periode Renstra OPD	Realisasi Capaian RENJA OPD Tahun 2022	Prakiraan Capaian Target RENJA OPD Tahun 2023	Capaian Kinerja Dan Kerangka Pendanaan				Kelompok Sasaran	Prakiraan Maju Rencana Tahun 2023		Perangkat Daerah Penanggung Jawab		
											Target 2024	Pagu Indikatif (Rp)	Lokasi	Sumber Dana		Prioritas			Target	Pagu Indikatif (Rp)
																Nasional	Daerah			
							Jumlah Ibu Bersalin yang Mendapatkan Pelayanan Kesehatan Sesuai Standar	2700 Orang			342 Orang	43.860.000,00	- Kab. Penajam Paser Utara, Babulu, Semua Kel/Desa	DANA TRANSFER UMUM-DANA ALOKASI UMUM	-	-	-	2600 Orang	0,00	UPT PUSKESMAS BABULU
	1	02	02	2.02	0003	Pengelolaan Pelayanan Kesehatan Bayi Baru Lahir														
							Jumlah Bayi Baru Lahir yang Mendapatkan Pelayanan Kesehatan Sesuai Standar	2500 Orang			324 Orang	34.320.000,00	- Kab. Penajam Paser Utara, Babulu, Semua Kel/Desa	DANA TRANSFER UMUM-DANA ALOKASI UMUM	-	-	-	2400 Orang	0,00	UPT PUSKESMAS BABULU
	1	02	02	2.02	0004	Pengelolaan Pelayanan Kesehatan Balita														
							Jumlah Balita yang Mendapatkan Pelayanan Kesehatan Sesuai Standar	35 Orang			1599 Orang	48.995.000,00	- Kab. Penajam Paser Utara, Babulu, Semua Kel/Desa	DANA TRANSFER UMUM-DANA ALOKASI UMUM	-	-	-	35 Orang	0,00	UPT PUSKESMAS BABULU
	1	02	02	2.02	0005	Pengelolaan Pelayanan Kesehatan pada Usia Pendidikan Dasar														
							Jumlah Anak Usia Pendidikan Dasar yang Mendapatkan Pelayanan Kesehatan Sesuai Standar	100 Orang			4010 Orang	71.640.000,00	- Kab. Penajam Paser Utara, Babulu, Semua Kel/Desa	DANA TRANSFER UMUM-DANA ALOKASI UMUM	-	-	-	100 Orang	0,00	UPT PUSKESMAS BABULU
	1	02	02	2.02	0006	Pengelolaan Pelayanan Kesehatan pada Usia Produktif														
							Jumlah Penduduk Usia Produktif yang Mendapatkan Pelayanan Kesehatan Sesuai Standar	102638 Orang			12945 Orang	35.070.000,00	- Kab. Penajam Paser Utara, Babulu, Semua Kel/Desa	DANA TRANSFER UMUM-DANA ALOKASI UMUM	-	-	-	102638 Orang	0,00	UPT PUSKESMAS BABULU
	1	02	02	2.02	0007	Pengelolaan Pelayanan Kesehatan pada Usia Lanjut														
							Jumlah Penduduk Usia Lanjut yang Mendapatkan Pelayanan Kesehatan Sesuai Standar	100 Orang			3232 Orang	56.480.000,00	- Kab. Penajam Paser Utara, Babulu, Semua Kel/Desa	DANA TRANSFER UMUM-DANA ALOKASI UMUM	-	-	-	100 Orang	0,00	UPT PUSKESMAS BABULU
	1	02	02	2.02	0008	Pengelolaan Pelayanan Kesehatan Penderita Hipertensi														
							Jumlah Penderita Hipertensi yang Mendapatkan Pelayanan Kesehatan Sesuai Standar	9853 Orang			1305 Orang	42.720.000,00	- Kab. Penajam Paser Utara, Babulu, Semua Kel/Desa	DANA TRANSFER UMUM-DANA ALOKASI UMUM	-	-	-	9853 Orang	0,00	UPT PUSKESMAS BABULU
	1	02	02	2.02	0009	Pengelolaan Pelayanan Kesehatan Penderita Diabetes Melitus														
							Jumlah Penderita Diabetes Melitus yang Mendapatkan Pelayanan Kesehatan Sesuai Standar	2716 Orang			359 Orang	39.000.000,00	- Kab. Penajam Paser Utara, Babulu, Semua Kel/Desa	DANA TRANSFER UMUM-DANA ALOKASI UMUM	-	-	-	2716 Orang	0,00	UPT PUSKESMAS BABULU
	1	02	02	2.02	0010	Pengelolaan Pelayanan Kesehatan Orang dengan Gangguan Jiwa Berat														
							Jumlah Orang yang Mendapatkan Pelayanan Kesehatan Orang dengan Gangguan Jiwa Berat Sesuai Standar	175 Orang			23 Orang	33.460.000,00	- Kab. Penajam Paser Utara, Babulu, Semua Kel/Desa	DANA TRANSFER UMUM-DANA ALOKASI UMUM	-	-	-	175 Orang	0,00	UPT PUSKESMAS BABULU
	1	02	02	2.02	0011	Pengelolaan Pelayanan Kesehatan Orang Terduga Tuberkulosis														
							Jumlah Orang Terduga Menderita Tuberkulosis yang Mendapatkan Pelayanan Sesuai Standar	4425 Orang			355 Orang	49.440.000,00	- Kab. Penajam Paser Utara, Babulu, Semua Kel/Desa	DANA TRANSFER UMUM-DANA ALOKASI UMUM	-	-	-	4023 Orang	0,00	UPT PUSKESMAS BABULU

No	Kode					Urusan / Bidang Urusan / Program / Kegiatan / Sub Kegiatan	Indikator Program / Kegiatan / Sub Kegiatan	Target Akhir Periode Renstra OPD	Realisasi Capaian RENJA OPD Tahun 2022	Prakiraan Capaian Target RENJA OPD Tahun 2023	Capaian Kinerja Dan Kerangka Pendanaan				Kelompok Sasaran	Prakiraan Maju Rencana Tahun 2023		Perangkat Daerah Penanggung Jawab			
											Target 2024	Pagu Indikatif (Rp)	Lokasi	Sumber Dana		Prioritas			Target	Pagu Indikatif (Rp)	
																Nasional	Daerah				
	1	02	02	2.02	0012	Pengelolaan Pelayanan Kesehatan Orang dengan Risiko Terinfeksi HIV													4447 Orang	0,00	UPT PUSKESMAS BABULU
							Jumlah Orang Terduga Menderita HIV yang Mendapatkan Pelayanan Sesuai Standar	4669 Orang			508 Orang	35.800.000,00	- Kab. Penajam Paser Utara, Babulu, Semua Kel/Desa	DANA TRANSFER UMUM-DANA ALOKASI UMUM	-	-	-				
	1	02	02	2.02	0015	Pengelolaan Pelayanan Kesehatan Gizi Masyarakat													230 Dokumen	0,00	UPT PUSKESMAS BABULU
							Jumlah Dokumen Hasil Pengelolaan Pelayanan Kesehatan Gizi Masyarakat	240 Dokumen			4 Dokumen	10.000.000,00	- Kab. Penajam Paser Utara, Babulu, Semua Kel/Desa	DANA TRANSFER UMUM-DANA BAGI HASIL	-	-	-				
	1	02	02	2.02	0017	Pengelolaan Pelayanan Kesehatan Lingkungan													13 Dokumen	0,00	UPT PUSKESMAS BABULU
							Jumlah Dokumen Hasil Pengelolaan Pelayanan Kesehatan Lingkungan	100 Dokumen			4 Dokumen	10.000.000,00	- Kab. Penajam Paser Utara, Babulu, Semua Kel/Desa	DANA TRANSFER UMUM-DANA BAGI HASIL	-	-	-				
	1	02	02	2.02	0020	Pengelolaan Surveilans Kesehatan													121 Dokumen	0,00	UPT PUSKESMAS BABULU
							Jumlah Dokumen Hasil Pengelolaan Surveilans Kesehatan	121 Dokumen			4 Dokumen	10.000.000,00	- Kab. Penajam Paser Utara, Babulu, Semua Kel/Desa	DANA TRANSFER UMUM-DANA BAGI HASIL	-	-	-				
	1	02	02	2.02	0025	Pelayanan Kesehatan Penyakit Menular dan Tidak Menular													120 Dokumen	0,00	UPT PUSKESMAS BABULU
							Jumlah Dokumen Hasil Pelayanan Kesehatan Penyakit Menular dan Tidak Menular	120 Dokumen			4 Dokumen	15.000.000,00	- Kab. Penajam Paser Utara, Babulu, Semua Kel/Desa	DANA TRANSFER UMUM-DANA BAGI HASIL	-	-	-				
	1	02	02	2.02	0033	Operasional Pelayanan Puskesmas													12 Dokumen	0,00	UPT PUSKESMAS BABULU
							Jumlah Dokumen Operasional Pelayanan Puskesmas	12 Dokumen			12 Dokumen	320.536.709,00	- Kab. Penajam Paser Utara, Babulu, Semua Kel/Desa	DANA TRANSFER UMUM-DANA BAGI HASIL	-	-	-				
	1	02	02	2.02	0040	Pengelolaan pelayanan kesehatan orang dengan Tuberkulosis													648 Orang	0,00	UPT PUSKESMAS BABULU
							Jumlah orang dengan Tuberkulosis yang mendapatkan pelayanan kesehatan sesuai standar	680 Orang			50 Orang	20.000.000,00	- Kab. Penajam Paser Utara, Babulu, Semua Kel/Desa	DANA TRANSFER UMUM-DANA ALOKASI UMUM	-	-	-				
	1	02	02	2.02	0041	Pengelolaan pelayanan kesehatan orang dengan HIV (ODHIV)													78 Orang	0,00	UPT PUSKESMAS BABULU
							Jumlah orang dengan HIV (ODHIV) yang mendapatkan pelayanan kesehatan sesuai standar	90 Orang			32 Orang	20.000.000,00	- Kab. Penajam Paser Utara, Babulu, Semua Kel/Desa	DANA TRANSFER UMUM-DANA ALOKASI UMUM	-	-	-				
	1	02	02	2.02	0042	Pengelolaan pelayanan kesehatan Malaria													300 Orang	0,00	UPT PUSKESMAS BABULU
							Jumlah orang yang mendapatkan pelayanan kesehatan malaria	200 Orang			1 Orang	0,00	- Kab. Penajam Paser Utara, Babulu, Semua Kel/Desa	DANA TRANSFER UMUM-DANA BAGI HASIL	-	-	-				
						Rumah Sakit Umum Daerah						108.461.858.971,00					111.455.434.264,00				
	1					URUSAN PEMERINTAHAN WAJIB YANG BERKAITAN DENGAN PELAYANAN DASAR						105.863.595.477,00					108.955.434.264,00				
	1	02				URUSAN PEMERINTAHAN BIDANG KESEHATAN						105.863.595.477,00					108.955.434.264,00				

No	Kode					Urusan / Bidang Urusan / Program / Kegiatan / Sub Kegiatan	Indikator Program / Kegiatan / Sub Kegiatan	Target Akhir Periode Renstra OPD	Realisasi Capaian RENJA OPD Tahun 2022	Prakiraan Capaian Target RENJA OPD Tahun 2023	Capaian Kinerja Dan Kerangka Pendanaan				Kelompok Sasaran	Prakiraan Maju Rencana Tahun 2023		Perangkat Daerah Penanggung Jawab		
											Target 2024	Pagu Indikatif (Rp)	Lokasi	Sumber Dana		Prioritas			Target	Pagu Indikatif (Rp)
																Nasional	Daerah			
165	1	02	01			PROGRAM PENUNJANG URUSAN PEMERINTAHAN DAERAH KABUPATEN/KOTA	Persentase Capaian Layanan publik di Rumah Sakit	90%			70 %	105.823.595.477,00					80%	108.955.434.264,00		
	1	02	01	2.02		Administrasi Keuangan Perangkat Daerah	Terlaksananya Administrasi Keuangan Perangkat Daerah	100%			85 %	48.915.911.213,00			-	4. Optimalisasi tata kelola pemerintahan berbasis teknologi informasi	-	95%	50.440.000.000,00	
	1	02	01	2.02	0001	Penyediaan Gaji dan Tunjangan ASN														
							Jumlah Orang yang Menerima Gaji dan Tunjangan ASN	358 Orang/bulan			364 Orang/bulan	48.484.991.213,00	- Kab. Penajam Paser Utara, Penajam, Semua Kel/Desa	DANA TRANSFER UMUM-DANA BAGI HASIL, DANA TRANSFER UMUM-DANA ALOKASI UMUM	-	4. Optimalisasi tata kelola pemerintahan berbasis teknologi informasi	-	358 Orang/bulan	50.000.000.000,00	RUMAH SAKIT UMUM DAERAH
	1	02	01	2.02	0002	Penyediaan Administrasi Pelaksanaan Tugas ASN														
							Jumlah Dokumen Hasil Penyediaan Administrasi Pelaksanaan Tugas ASN	12 Dokumen			12 Dokumen	430.920.000,00	- Kab. Penajam Paser Utara, Penajam, Nipah-Nipah	DANA TRANSFER UMUM-DANA ALOKASI UMUM	-	4. Optimalisasi tata kelola pemerintahan berbasis teknologi informasi	-	12 Dokumen	440.000.000,00	RUMAH SAKIT UMUM DAERAH
	1	02	01	2.06		Administrasi Umum Perangkat Daerah	Terlaksananya Administrasi Umum Perangkat Daerah	95%			85 %	1.250.000.000,00			-	2. Transformasi ekonomi dalam mendukung peningkatan kesejahteraan masyarakat	-	90%	1.500.000.000,00	
	1	02	01	2.06	0001	Penyediaan Komponen Instalasi Listrik/Penerangan Bangunan Kantor														
							Jumlah Paket Komponen Instalasi Listrik/Penerangan Bangunan Kantor yang Disediakan	1 Paket			1 Paket	1.250.000.000,00	- Kab. Penajam Paser Utara, Semua Kecamatan, Semua Kel/Desa	DANA TRANSFER UMUM-DANA ALOKASI UMUM	-	2. Transformasi ekonomi dalam mendukung peningkatan kesejahteraan masyarakat	-	1 Paket	1.500.000.000,00	RUMAH SAKIT UMUM DAERAH
	1	02	01	2.07		Pengadaan Barang Milik Daerah Penunjang Urusan Pemerintah Daerah	Tersedianya PrasaranaPenunjang Urusan Pemerintah	95%			83 %	40.000.000,00			-	2. Peningkatan derajat kesehatan masyarakat dengan mengoptimalkan pelayanan rumah sakit dan fasilitas layanan kesehatan lainnya 2. Transformasi ekonomi dalam mendukung peningkatan kesejahteraan masyarakat	-	90%	0,00	
	1	02	01	2.07	0001	Pengadaan Kendaraan Perorangan Dinas atau Kendaraan Dinas Jabatan														
							Jumlah Unit Kendaraan Perorangan Dinas atau Kendaraan Dinas Jabatan yang Disediakan	1 Unit			1 Unit	20.000.000,00	- Kab. Penajam Paser Utara, Semua Kecamatan, Semua Kel/Desa	DANA TRANSFER UMUM-DANA BAGI HASIL	-	2. Peningkatan derajat kesehatan masyarakat dengan mengoptimalkan pelayanan rumah sakit dan fasilitas layanan kesehatan lainnya 2. Transformasi ekonomi dalam mendukung peningkatan kesejahteraan masyarakat	-	1 Unit	0,00	RUMAH SAKIT UMUM DAERAH
	1	02	01	2.07	0006	Pengadaan Peralatan dan Mesin Lainnya														

No	Kode					Urusan / Bidang Urusan / Program / Kegiatan / Sub Kegiatan	Indikator Program / Kegiatan / Sub Kegiatan	Target Akhir Periode Renstra OPD	Realisasi Capaian RENJA OPD Tahun 2022	Prakiraan Capaian Target RENJA OPD Tahun 2023	Capaian Kinerja Dan Kerangka Pendanaan						Kelompok Sasaran	Prakiraan Maju Rencana Tahun 2023		Perangkat Daerah Penanggung Jawab				
											Target 2024	Pagu Indikatif (Rp)	Lokasi	Sumber Dana	Prioritas			Target	Pagu Indikatif (Rp)					
															Nasional	Daerah								
							Jumlah Unit Peralatan dan Mesin Lainnya yang Disediakan	1 Unit			4 Unit	20.000.000,00	- Kab. Penajam Paser Utara, Semua Kecamatan, Semua Kel/Desa	DANA TRANSFER UMUM-DANA ALOKASI UMUM	-	2. Transformasi ekonomi dalam mendukung peningkatan kesejahteraan masyarakat	-	1 Unit	0,00	RUMAH SAKIT UMUM DAERAH				
	1	02	01	2.08		Penyediaan Jasa Penunjang Urusan Pemerintahan Daerah	Terlaksananya Penyediaan Jasa Penunjang Urusan Pemerintah Daerah	100%			85 %	14.920.434.264,00			-	4. Optimalisasi tata kelola pemerintahan berbasis teknologi informasi	-	95%	15.015.434.264,00					
	1	02	01	2.08	0002	Penyediaan Jasa Komunikasi, Sumber Daya Air dan Listrik																		
							Jumlah Laporan Penyediaan Jasa Komunikasi, Sumber Daya Air dan Listrik yang Disediakan	12 Laporan			12 Laporan	3.411.234.264,00	- Kab. Penajam Paser Utara, Penajam, Nipah-Nipah	DANA TRANSFER UMUM-DANA ALOKASI UMUM	-	4. Optimalisasi tata kelola pemerintahan berbasis teknologi informasi	-	12 Laporan	3.506.234.264,00	RUMAH SAKIT UMUM DAERAH				
	1	02	01	2.08	0004	Penyediaan Jasa Pelayanan Umum Kantor																		
							Jumlah Laporan Penyediaan Jasa Pelayanan Umum Kantor yang Disediakan	12 Laporan			13 Laporan	11.509.200.000,00	- Kab. Penajam Paser Utara, Penajam, Nipah-Nipah	DANA TRANSFER UMUM-DANA BAGI HASIL	-	2. Peningkatan derajat kesehatan masyarakat dengan mengoptimalkan pelayanan rumah sakit dan fasilitas layanan kesehatan lainnya 4. Optimalisasi tata kelola pemerintahan berbasis teknologi informasi	-	12 Laporan	11.509.200.000,00	RUMAH SAKIT UMUM DAERAH				
	1	02	01	2.10		Peningkatan Pelayanan BLUD	Terlaksananya Pengelolaan BLUD RS	1unit			1 unit	40.697.250.000,00			-	2. Transformasi ekonomi dalam mendukung peningkatan kesejahteraan masyarakat	-	1unit	42.000.000.000,00					
	1	02	01	2.10	0001	Pelayanan dan Penunjang Pelayanan BLUD																		
							Jumlah BLUD yang Menyediakan Pelayanan dan Penunjang Pelayanan	1 Unit Kerja			1 Unit Kerja	40.697.250.000,00	- Kab. Penajam Paser Utara, Semua Kecamatan, Semua Kel/Desa	PENDAPATAN DARI BLUD	-	2. Transformasi ekonomi dalam mendukung peningkatan kesejahteraan masyarakat	-	1 Unit Kerja	42.000.000.000,00	RUMAH SAKIT UMUM DAERAH				
166	1	02	02			PROGRAM PEMENUHAN UPAYA KESEHATAN PERORANGAN DAN UPAYA KESEHATAN MASYARAKAT	Persentase Capaian SPM RS	90%			80 %	40.000.000,00						90%	0,00					
	1	02	02	2.01		Penyediaan Fasilitas Pelayanan Kesehatan untuk UKM dan UKP Kewenangan Daerah Kabupaten/Kota	Persentase Capaian SPM RS	90%			80 %	40.000.000,00			-	2. Peningkatan derajat kesehatan masyarakat dengan mengoptimalkan pelayanan rumah sakit dan fasilitas layanan kesehatan lainnya 2. Transformasi ekonomi dalam mendukung peningkatan kesejahteraan masyarakat	-	90%	0,00					
	1	02	02	2.01	0014	Pengadaan Alat Kesehatan/Alat Penunjang Medik Fasilitas Pelayanan Kesehatan																		

No	Kode					Urusan / Bidang Urusan / Program / Kegiatan / Sub Kegiatan	Indikator Program / Kegiatan / Sub Kegiatan	Target Akhir Periode Renstra OPD	Realisasi Capaian RENJA OPD Tahun 2022	Prakiraan Capaian Target RENJA OPD Tahun 2023	Capaian Kinerja Dan Kerangka Pendanaan						Kelompok Sasaran	Prakiraan Maju Rencana Tahun 2023		Perangkat Daerah Penanggung Jawab	
											Target 2024	Pagu Indikatif (Rp)	Lokasi	Sumber Dana	Prioritas			Target	Pagu Indikatif (Rp)		
															Nasional	Daerah					
							Jumlah Alat Kesehatan/Alat Penunjang Medik Fasilitas Pelayanan Kesehatan yang Disediakan	1 Unit			1 Unit	20.000.000,00	- Kab. Penajam Paser Utara, Semua Kecamatan, Semua Kel/Desa	DANA TRANSFER UMUM-DANA BAGI HASIL	-	2. Peningkatan derajat kesehatan masyarakat dengan mengoptimalkan pelayanan rumah sakit dan fasilitas layanan kesehatan lainnya 2. Transformasi ekonomi dalam mendukung peningkatan kesejahteraan masyarakat	-	1 Unit	0,00	RUMAH SAKIT UMUM DAERAH	
	1	02	02	2.01	0022	Pengembangan Rumah Sakit															
							Jumlah Rumah sakit yang ditingkatkan sarana, prasarana, alat kesehatan dan SDM agar sesuai standar jenis pelayanan rumah sakit berdasarkan kelas rumah sakit yang memenuhi rasio tempat tidur terhadap jumlah penduduk minimal 1:1000 dan/atau dalam rangka peningkatan kapasitas pelayanan rumah sakit	1 Unit			10 Unit	20.000.000,00	- Kab. Penajam Paser Utara, Semua Kecamatan, Semua Kel/Desa	DANA TRANSFER UMUM-DANA BAGI HASIL	-	2. Peningkatan derajat kesehatan masyarakat dengan mengoptimalkan pelayanan rumah sakit dan fasilitas layanan kesehatan lainnya 2. Transformasi ekonomi dalam mendukung peningkatan kesejahteraan masyarakat	-	1 Unit	0,00	RUMAH SAKIT UMUM DAERAH	
	X					NON URUSAN						2.598.263.494,00							2.500.000.000,00		
	X	XX				URUSAN PEMERINTAHAN BIDANG XX						2.598.263.494,00							2.500.000.000,00		
167	X	XX	01			PROGRAM PENUNJANG URUSAN PEMERINTAHAN DAERAH KABUPATEN/KOTA	Persentase Capaian Layanan publik di Rumah Sakit	90%			70 %	2.598.263.494,00						80%	2.500.000.000,00		
	X	XX	01	2.09		Pemeliharaan Barang Milik Daerah Penunjang Urusan Pemerintahan Daerah	Terlaksananya Pemeliharaan Barang Milik Daerah Penunjang Urusan Pemerintah Daerah	95%			85 %	2.598.263.494,00			-	2. Transformasi ekonomi dalam mendukung peningkatan kesejahteraan masyarakat	-	90%	2.500.000.000,00		
	X	XX	01	2.09	0001	Penyediaan Jasa Pemeliharaan, Biaya Pemeliharaan, dan Pajak Kendaraan Perorangan Dinas atau Kendaraan Dinas Jabatan															
							Jumlah Kendaraan Perorangan Dinas atau Kendaraan Dinas Jabatan yang Dipelihara dan dibayarkan Pajaknya	68 Unit			66 Unit	216.263.494,00	- Kab. Penajam Paser Utara, Semua Kecamatan, Semua Kel/Desa	DANA TRANSFER UMUM-DANA ALOKASI UMUM	-	2. Transformasi ekonomi dalam mendukung peningkatan kesejahteraan masyarakat	-	68 Unit	0,00	RUMAH SAKIT UMUM DAERAH	
	X	XX	01	2.09	0006	Pemeliharaan Peralatan dan Mesin Lainnya															
							Jumlah Peralatan dan Mesin Lainnya yang Dipelihara	1 Unit			1 Unit	20.000.000,00	- Kab. Penajam Paser Utara, Semua Kecamatan, Semua Kel/Desa	DANA TRANSFER UMUM-DANA ALOKASI UMUM	-	2. Transformasi ekonomi dalam mendukung peningkatan kesejahteraan masyarakat	-	1 Unit	0,00	RUMAH SAKIT UMUM DAERAH	
	X	XX	01	2.09	0009	Pemeliharaan/Rehabilitasi Gedung Kantor dan Bangunan Lainnya															
							Jumlah Gedung Kantor dan Bangunan Lainnya yang Dipelihara/Direhabilitasi	1 Unit			1 Unit	2.362.000.000,00	- Kab. Penajam Paser Utara, Semua Kecamatan, Semua Kel/Desa	DANA TRANSFER UMUM-DANA ALOKASI UMUM	-	2. Transformasi ekonomi dalam mendukung peningkatan kesejahteraan masyarakat	-	1 Unit	2.500.000.000,00	RUMAH SAKIT UMUM DAERAH	
						DINAS PEKERJAAN UMUM DAN PENATAAN RUANG						222.370.623.617,60						915.783.442.791,17			



No	Kode					Urusan / Bidang Urusan / Program / Kegiatan / Sub Kegiatan	Indikator Program / Kegiatan / Sub Kegiatan	Target Akhir Periode Renstra OPD	Realisasi Capaian RENJA OPD Tahun 2022	Prakiraan Capaian Target RENJA OPD Tahun 2023	Capaian Kinerja Dan Kerangka Pendanaan						Kelompok Sasaran	Prakiraan Maju Rencana Tahun 2023		Perangkat Daerah Penanggung Jawab		
											Target 2024	Pagu Indikatif (Rp)	Lokasi	Sumber Dana	Prioritas			Target	Pagu Indikatif (Rp)			
															Nasional	Daerah						
	1					URUSAN PEMERINTAHAN WAJIB YANG BERKAITAN DENGAN PELAYANAN DASAR					183.542.120.580,60						815.783.442.791,17					
	1	03				URUSAN PEMERINTAHAN BIDANG PEKERJAAN UMUM DAN PENATAAN RUANG					183.542.120.580,60						815.783.442.791,17					
168	1	03	01			PROGRAM PENUNJANG URUSAN PEMERINTAHAN DAERAH KABUPATEN/KOTA	Capaian Kinerja Pelayanan Publik (%)	98Persen 90persen 100persen			96 Persen	29.130.120.580,60					97Persen 85persen 33,33persen	31.483.442.791,17				
	1	03	01	2.01		Perencanaan, Penganggaran, dan Evaluasi Kinerja Perangkat Daerah	Jumlah Dokumen Perencanaan dan Evaluasi Kinerja SKPD	6Dokumen			6 Dokumen	50.000.000,00			Meningkatkan Sumber Daya Manusia Yang Berkualitas Dan Berdaya Saing	7. Peningkatan tata kelola pemerintahan daerah yang profesional dan akuntabel untuk mendukung transformasi pelayanan publik 4. Optimalisasi tata kelola pemerintahan berbasis teknologi informasi	Dinas PUPR	6Dokumen	100.000.000,00			
	1	03	01	2.01	0001	Penyusunan Dokumen Perencanaan Perangkat Daerah																
							Jumlah Dokumen Perencanaan Perangkat Daerah	2 Dokumen			2 Dokumen	50.000.000,00	- Kab. Penajam Paser Utara, Semua Kecamatan, Semua Kel/Desa	PENDAPATAN ASLI DAERAH (PAD)	Meningkatkan Sumber Daya Manusia Yang Berkualitas Dan Berdaya Saing	7. Peningkatan tata kelola pemerintahan daerah yang profesional dan akuntabel untuk mendukung transformasi pelayanan publik 4. Optimalisasi tata kelola pemerintahan berbasis teknologi informasi	Dinas PUPR	2 Dokumen	100.000.000,00	DINAS PEKERJAAN UMUM DAN PENATAAN RUANG		
	1	03	01	2.02		Administrasi Keuangan Perangkat Daerah	Jumlah Dokumen Administrasi Keuangan	4Dokumen			4 Dokumen	13.726.567.715,60			Memperkuat Infrastruktur Untuk Mendukung Pengembangan Ekonomi Dan Pelayanan Dasar	4. Optimalisasi tata kelola pemerintahan berbasis teknologi informasi	ASN dan THL	4Dokumen	15.024.393.453,17			
	1	03	01	2.02	0001	Penyediaan Gaji dan Tunjangan ASN																
							Jumlah Orang yang Menerima Gaji dan Tunjangan ASN	77 Orang/bulan			87 Orang/bulan	11.398.802.715,60	- Kab. Penajam Paser Utara, Semua Kecamatan, Semua Kel/Desa	DANA TRANSFER UMUM-DANA ALOKASI UMUM	Memperkuat Infrastruktur Untuk Mendukung Pengembangan Ekonomi Dan Pelayanan Dasar	4. Optimalisasi tata kelola pemerintahan berbasis teknologi informasi	ASN dan THL	77 Orang/bulan	12.114.687.203,17	DINAS PEKERJAAN UMUM DAN PENATAAN RUANG		
	1	03	01	2.02	0002	Penyediaan Administrasi Pelaksanaan Tugas ASN																
							Jumlah Dokumen Hasil Penyediaan Administrasi Pelaksanaan Tugas ASN	12 Dokumen			12 Dokumen	2.327.765.000,00	- Kab. Penajam Paser Utara, Semua Kecamatan, Semua Kel/Desa	PENDAPATAN ASLI DAERAH (PAD)	-	7. Peningkatan tata kelola pemerintahan daerah yang profesional dan akuntabel untuk mendukung transformasi pelayanan publik 4. Optimalisasi tata kelola pemerintahan berbasis teknologi informasi	ASN dan THL	12 Dokumen	2.909.706.250,00	DINAS PEKERJAAN UMUM DAN PENATAAN RUANG		

No	Kode					Urusan / Bidang Urusan / Program / Kegiatan / Sub Kegiatan	Indikator Program / Kegiatan / Sub Kegiatan	Target Akhir Periode Renstra OPD	Realisasi Capaian RENJA OPD Tahun 2022	Prakiraan Capaian Target RENJA OPD Tahun 2023	Capaian Kinerja Dan Kerangka Pendanaan						Kelompok Sasaran	Prakiraan Maju Rencana Tahun 2023		Perangkat Daerah Penanggung Jawab			
											Target 2024	Pagu Indikatif (Rp)	Lokasi	Sumber Dana	Prioritas			Target	Pagu Indikatif (Rp)				
															Nasional	Daerah							
	1	03	01	2.06		Administrasi Umum Perangkat Daerah	Jumlah Paket Kegiatan Administrasi Perangkat Daerah	4Paket			4 Paket	1.161.035.243,00			Meningkatkan Sumber Daya Manusia Yang Berkualitas Dan Berdaya Saing	7. Peningkatan tata kelola pemerintahan daerah yang profesional dan akuntabel untuk mendukung transformasi pelayanan publik 4. Optimalisasi tata kelola pemerintahan berbasis teknologi informasi	Dinas PUPR	4Paket	1.422.100.123,00				
	1	03	01	2.06	0001	Penyediaan Komponen Instalasi Listrik/Penerangan Bangunan Kantor																	
							Jumlah Paket Komponen Instalasi Listrik/Penerangan Bangunan Kantor yang Disediakan	1 Paket			1 Paket	5.081.145,00	- Kab. Penajam Paser Utara, Semua Kecamatan, Semua Kel/Desa	DANA TRANSFER UMUM-DANA BAGI HASIL	Meningkatkan Sumber Daya Manusia Yang Berkualitas Dan Berdaya Saing	7. Peningkatan tata kelola pemerintahan daerah yang profesional dan akuntabel untuk mendukung transformasi pelayanan publik 4. Optimalisasi tata kelola pemerintahan berbasis teknologi informasi	Dinas PUPR	1 Paket	6.350.000,00	DINAS PEKERJAAN UMUM DAN PENATAAN RUANG			
	1	03	01	2.06	0002	Penyediaan Peralatan dan Perlengkapan Kantor																	
							Jumlah Paket Peralatan dan Perlengkapan Kantor yang Disediakan	1 Paket			1 Paket	400.355.698,00	- Kab. Penajam Paser Utara, Semua Kecamatan, Semua Kel/Desa	DANA TRANSFER UMUM-DANA BAGI HASIL	Meningkatkan Sumber Daya Manusia Yang Berkualitas Dan Berdaya Saing	7. Peningkatan tata kelola pemerintahan daerah yang profesional dan akuntabel untuk mendukung transformasi pelayanan publik 4. Optimalisasi tata kelola pemerintahan berbasis teknologi informasi	Dinas PUPR	1 Paket	500.444.623,00	DINAS PEKERJAAN UMUM DAN PENATAAN RUANG			
	1	03	01	2.06	0005	Penyediaan Barang Cetakan dan Penggandaan																	
							Jumlah Paket Barang Cetakan dan Penggandaan yang Disediakan	1 Paket			1 Paket	52.244.400,00	- Kab. Penajam Paser Utara, Semua Kecamatan, Semua Kel/Desa	DANA TRANSFER UMUM-DANA BAGI HASIL	Meningkatkan Sumber Daya Manusia Yang Berkualitas Dan Berdaya Saing	7. Peningkatan tata kelola pemerintahan daerah yang profesional dan akuntabel untuk mendukung transformasi pelayanan publik 4. Optimalisasi tata kelola pemerintahan berbasis teknologi informasi	Dinas PUPR	1 Paket	65.305.500,00	DINAS PEKERJAAN UMUM DAN PENATAAN RUANG			
	1	03	01	2.06	0009	Penyelenggaraan Rapat Koordinasi dan Konsultasi SKPD																	
							Jumlah Laporan Penyelenggaraan Rapat Koordinasi dan Konsultasi SKPD	180 Laporan			80 Laporan	703.354.000,00	- Kab. Penajam Paser Utara, Semua Kecamatan, Semua Kel/Desa	DANA TRANSFER UMUM-DANA BAGI HASIL	Meningkatkan Sumber Daya Manusia Yang Berkualitas Dan Berdaya Saing	7. Peningkatan tata kelola pemerintahan daerah yang profesional dan akuntabel untuk mendukung transformasi pelayanan publik 4. Optimalisasi tata kelola pemerintahan berbasis teknologi informasi	Dinas PUPR	60 Laporan	850.000.000,00	DINAS PEKERJAAN UMUM DAN PENATAAN RUANG			

No	Kode					Urusan / Bidang Urusan / Program / Kegiatan / Sub Kegiatan	Indikator Program / Kegiatan / Sub Kegiatan	Target Akhir Periode Renstra OPD	Realisasi Capaian RENJA OPD Tahun 2022	Prakiraan Capaian Target RENJA OPD Tahun 2023	Capaian Kinerja Dan Kerangka Pendanaan				Kelompok Sasaran	Prakiraan Maju Rencana Tahun 2023		Perangkat Daerah Penanggung Jawab			
											Target 2024	Pagu Indikatif (Rp)	Lokasi	Sumber Dana		Prioritas			Target	Pagu Indikatif (Rp)	
																Nasional	Daerah				
	1	03	01	2.07		Pengadaan Barang Milik Daerah Penunjang Urusan Pemerintah Daerah	Jumlah Bangunan Gedung Pemerintah Yang Terbangun	6Unit			2 Unit	1.611.810.540,00			Meningkatkan Sumber Daya Manusia Yang Berkualitas Dan Berdaya Saing	7. Peningkatan tata kelola pemerintahan daerah yang profesional dan akuntabel untuk mendukung transformasi pelayanan publik 4. Optimalisasi tata kelola pemerintahan berbasis teknologi informasi	Dinas PUPR	2Unit	2.014.763.175,00		
	1	03	01	2.07	0007	Pengadaan Aset Tetap Lainnya															
							Jumlah Unit Aset Tetap Lainnya yang Disediakan	15 Unit			32 Unit	1.611.810.540,00	- Kab. Penajam Paser Utara, Semua Kecamatan, Semua Kel/Desa	DANA TRANSFER UMUM-DANA BAGI HASIL	Meningkatkan Sumber Daya Manusia Yang Berkualitas Dan Berdaya Saing	7. Peningkatan tata kelola pemerintahan daerah yang profesional dan akuntabel untuk mendukung transformasi pelayanan publik 4. Optimalisasi tata kelola pemerintahan berbasis teknologi informasi	Dinas PUPR	5 Unit	2.014.763.175,00	DINAS PEKERJAAN UMUM DAN PENATAAN RUANG	
	1	03	01	2.08		Penyediaan Jasa Penunjang Urusan Pemerintahan Daerah	Persentase Penyediaan Jasa Penunjang Urusan Pemerintah Daerah	95persen			90 persen	12.078.693.082,00			Meningkatkan Sumber Daya Manusia Yang Berkualitas Dan Berdaya Saing	7. Peningkatan tata kelola pemerintahan daerah yang profesional dan akuntabel untuk mendukung transformasi pelayanan publik 4. Optimalisasi tata kelola pemerintahan berbasis teknologi informasi	Dinas PUPR	92persen	12.167.981.040,00		
	1	03	01	2.08	0002	Penyediaan Jasa Komunikasi, Sumber Daya Air dan Listrik															
							Jumlah Laporan Penyediaan Jasa Komunikasi, Sumber Daya Air dan Listrik yang Disediakan	36 Laporan			36 Laporan	632.730.000,00	- Kab. Penajam Paser Utara, Semua Kecamatan, Semua Kel/Desa	PENDAPATAN ASLI DAERAH (PAD)	Meningkatkan Sumber Daya Manusia Yang Berkualitas Dan Berdaya Saing	7. Peningkatan tata kelola pemerintahan daerah yang profesional dan akuntabel untuk mendukung transformasi pelayanan publik 4. Optimalisasi tata kelola pemerintahan berbasis teknologi informasi	Dinas PUPR	36 Laporan	790.912.500,00	DINAS PEKERJAAN UMUM DAN PENATAAN RUANG	
	1	03	01	2.08	0003	Penyediaan Jasa Peralatan dan Perlengkapan Kantor															
							Jumlah Laporan Penyediaan Jasa Peralatan dan Perlengkapan Kantor yang Disediakan	4 Laporan			4 Laporan	140.366.832,00	- Kab. Penajam Paser Utara, Semua Kecamatan, Semua Kel/Desa	DANA TRANSFER UMUM-DANA BAGI HASIL	Meningkatkan Sumber Daya Manusia Yang Berkualitas Dan Berdaya Saing	7. Peningkatan tata kelola pemerintahan daerah yang profesional dan akuntabel untuk mendukung transformasi pelayanan publik 4. Optimalisasi tata kelola pemerintahan berbasis teknologi informasi	Dinas PUPR	4 Laporan	175.458.540,00	DINAS PEKERJAAN UMUM DAN PENATAAN RUANG	
	1	03	01	2.08	0004	Penyediaan Jasa Pelayanan Umum Kantor															

No	Kode					Urusan / Bidang Urusan / Program / Kegiatan / Sub Kegiatan	Indikator Program / Kegiatan / Sub Kegiatan	Target Akhir Periode Renstra OPD	Realisasi Capaian RENJA OPD Tahun 2022	Prakiraan Capaian Target RENJA OPD Tahun 2023	Capaian Kinerja Dan Kerangka Pendanaan				Kelompok Sasaran	Prakiraan Maju Rencana Tahun 2023		Perangkat Daerah Penanggung Jawab			
											Target 2024	Pagu Indikatif (Rp)	Lokasi	Sumber Dana		Prioritas			Target	Pagu Indikatif (Rp)	
																Nasional	Daerah				
							Jumlah Laporan Penyediaan Jasa Pelayanan Umum Kantor yang Disediakan	12 Laporan			12 Laporan	11.305.596.250,00	- Kab. Penajam Paser Utara, Semua Kecamatan, Semua Kel/Desa	DANA TRANSFER UMUM-DANA BAGI HASIL	Meningkatkan Sumber Daya Manusia Yang Berkualitas Dan Berdaya Saing	7. Peningkatan tata kelola pemerintahan daerah yang profesional dan akuntabel untuk mendukung transformasi pelayanan publik 4. Optimalisasi tata kelola pemerintahan berbasis teknologi informasi	Dinas PUPR	12 Laporan	11.201.610.000,00	DINAS PEKERJAAN UMUM DAN PENATAAN RUANG	
	1	03	01	2.09		Pemeliharaan Barang Milik Daerah Penunjang Urusan Pemerintahan Daerah	Persentase Pemeliharaan Barang Milik Daerah Penunjang Urusan Pemerintah Daerah	90persen			80 persen	502.014.000,00			Meningkatkan Sumber Daya Manusia Yang Berkualitas Dan Berdaya Saing	7. Peningkatan tata kelola pemerintahan daerah yang profesional dan akuntabel untuk mendukung transformasi pelayanan publik 4. Optimalisasi tata kelola pemerintahan berbasis teknologi informasi	Dinas PUPR	85persen	754.205.000,00		
	1	03	01	2.09	0002	Penyediaan Jasa Pemeliharaan, Biaya Pemeliharaan, Pajak dan Perizinan Kendaraan Dinas Operasional atau Lapangan															
							Jumlah Kendaraan Dinas Operasional atau Lapangan yang Dipelihara dan dibayarkan Pajak dan Perizinannya	33 Unit			36 Unit	302.014.000,00	- Kab. Penajam Paser Utara, Semua Kecamatan, Semua Kel/Desa	DANA TRANSFER UMUM-DANA BAGI HASIL	Meningkatkan Sumber Daya Manusia Yang Berkualitas Dan Berdaya Saing	7. Peningkatan tata kelola pemerintahan daerah yang profesional dan akuntabel untuk mendukung transformasi pelayanan publik 4. Optimalisasi tata kelola pemerintahan berbasis teknologi informasi	Dinas PUPR	33 Unit	377.517.500,00	DINAS PEKERJAAN UMUM DAN PENATAAN RUANG	
	1	03	01	2.09	0007	Pemeliharaan Aset Tetap Lainnya															
							Jumlah Aset Tetap Lainnya yang Dipelihara	30 Unit			50 Unit	0,00	- Kab. Penajam Paser Utara, Semua Kecamatan, Semua Kel/Desa	-	Meningkatkan Sumber Daya Manusia Yang Berkualitas Dan Berdaya Saing	7. Peningkatan tata kelola pemerintahan daerah yang profesional dan akuntabel untuk mendukung transformasi pelayanan publik 4. Optimalisasi tata kelola pemerintahan berbasis teknologi informasi	Dinas PUPR	30 Unit	126.687.500,00	DINAS PEKERJAAN UMUM DAN PENATAAN RUANG	
	1	03	01	2.09	0010	Pemeliharaan/Rehabilitasi Sarana dan Prasarana Gedung Kantor atau Bangunan Lainnya															
							Jumlah Sarana dan Prasarana Gedung Kantor atau Bangunan Lainnya yang Dipelihara/Direhabilitasi	1 Unit			1 Unit	200.000.000,00	- Kab. Penajam Paser Utara, Semua Kecamatan, Semua Kel/Desa	PENDAPATAN ASLI DAERAH (PAD)	Meningkatkan Sumber Daya Manusia Yang Berkualitas Dan Berdaya Saing	7. Peningkatan tata kelola pemerintahan daerah yang profesional dan akuntabel untuk mendukung transformasi pelayanan publik 4. Optimalisasi tata kelola pemerintahan berbasis teknologi informasi	Dinas PUPR	1 Unit	250.000.000,00	DINAS PEKERJAAN UMUM DAN PENATAAN RUANG	

No	Kode					Urusan / Bidang Urusan / Program / Kegiatan / Sub Kegiatan	Indikator Program / Kegiatan / Sub Kegiatan	Target Akhir Periode Renstra OPD	Realisasi Capaian RENJA OPD Tahun 2022	Prakiraan Capaian Target RENJA OPD Tahun 2023	Capaian Kinerja Dan Kerangka Pendanaan				Kelompok Sasaran	Prakiraan Maju Rencana Tahun 2023		Perangkat Daerah Penanggung Jawab					
											Target 2024	Pagu Indikatif (Rp)	Lokasi	Sumber Dana		Prioritas			Target	Pagu Indikatif (Rp)			
																Nasional	Daerah						
169	1	03	02			PROGRAM PENGELOLAAN SUMBER DAYA AIR (SDA)	Persentase Jaringan Irigasi Dalam Kondisi Baik Yang Merupakan Kewenangan Kabupaten (%)	81,58518977	Persen			78,82	Persen	30.251.000.000,00				80,66	Persen	380.000.000.000,00			
	1	03	02	2.01		Pengelolaan SDA dan Bangunan Pengaman Pantai pada Wilayah Sungai (WS) dalam 1 (Satu) Daerah Kabupaten/Kota	Panjang Tanggul dan Tebing Sungai yang dibangun	60	KM			20	KM	21.251.000.000,00			Memperkuat Infrastruktur Untuk Mendukung Pengembangan Ekonomi Dan Pelayanan Dasar	4. Penguatan infrastruktur untuk mendukung pengembangan ekonomi dan pelayanan dasar 3. Peningkatan pelayanan infrastruktur yang berwawasan lingkungan dan berkelanjutan	Masyarakat	20	KM	305.000.000.000,00	
	1	03	02	2.01	0026	Rehabilitasi Pintu Air/Bendung Pengendali Banjir																	
							Jumlah Pintu Air/Bendung Pengendali Banjir yang Direhabilitasi	6	Unit			1	Unit	500.000.000,00	- Kab. Penajam Paser Utara, Semua Kecamatan, Semua Kel/Desa	PENDAPATAN ASLI DAERAH (PAD)	Memperkuat Infrastruktur Untuk Mendukung Pengembangan Ekonomi Dan Pelayanan Dasar	4. Penguatan infrastruktur untuk mendukung pengembangan ekonomi dan pelayanan dasar 3. Peningkatan pelayanan infrastruktur yang berwawasan lingkungan dan berkelanjutan	Masyarakat	2	Unit	5.000.000.000,00	DINAS PEKERJAAN UMUM DAN PENATAAN RUANG
	1	03	02	2.01	0080	Operasi dan Pemeliharaan Tanggul dan Tebing Sungai																	
							Panjang Tanggul dan Tebing Sungai yang Dipelihara	30	KM			10	KM	1.000.000.000,00	- Kab. Penajam Paser Utara, Semua Kecamatan, Semua Kel/Desa	PENDAPATAN ASLI DAERAH (PAD)	Memperkuat Infrastruktur Untuk Mendukung Pengembangan Ekonomi Dan Pelayanan Dasar	4. Penguatan infrastruktur untuk mendukung pengembangan ekonomi dan pelayanan dasar 3. Peningkatan pelayanan infrastruktur yang berwawasan lingkungan dan berkelanjutan	Masyarakat	10	KM	5.000.000.000,00	DINAS PEKERJAAN UMUM DAN PENATAAN RUANG
	1	03	02	2.01	0081	Operasi dan Pemeliharaan Kanal Banjir																	
							Panjang Kanal Banjir yang Dioperasikan dan Dipelihara	30	KM			5	KM	1.000.000.000,00	- Kab. Penajam Paser Utara, Semua Kecamatan, Semua Kel/Desa	PENDAPATAN ASLI DAERAH (PAD)	Memperkuat Infrastruktur Untuk Mendukung Pengembangan Ekonomi Dan Pelayanan Dasar	4. Penguatan infrastruktur untuk mendukung pengembangan ekonomi dan pelayanan dasar 3. Peningkatan pelayanan infrastruktur yang berwawasan lingkungan dan berkelanjutan	Masyarakat	10	KM	5.000.000.000,00	DINAS PEKERJAAN UMUM DAN PENATAAN RUANG
	1	03	02	2.01	0099	Peningkatan Kanal Banjir																	

No	Kode					Urusan / Bidang Urusan / Program / Kegiatan / Sub Kegiatan	Indikator Program / Kegiatan / Sub Kegiatan	Target Akhir Periode Renstra OPD	Realisasi Capaian RENJA OPD Tahun 2022	Prakiraan Capaian Target RENJA OPD Tahun 2023	Capaian Kinerja Dan Kerangka Pendanaan				Kelompok Sasaran	Prakiraan Maju Rencana Tahun 2023		Perangkat Daerah Penanggung Jawab			
											Target 2024	Pagu Indikatif (Rp)	Lokasi	Sumber Dana		Prioritas			Target	Pagu Indikatif (Rp)	
																Nasional	Daerah				
							Panjang Kanal Banjir yang Ditingkatkan	30 KM			11 KM	11.000.000.000,00	- Kab. Penajam Paser Utara, Semua Kecamatan, Semua Kel/Desa	PENDAPATAN ASLI DAERAH (PAD)	Memperkuat Infrastruktur Untuk Mendukung Pengembangan Ekonomi Dan Pelayanan Dasar	4. Penguatan infrastruktur untuk mendukung pengembangan ekonomi dan pelayanan dasar 3. Peningkatan pelayanan infrastruktur yang berwawasan lingkungan dan berkelanjutan	Masyarakat	10 KM	50.000.000.000,00	DINAS PEKERJAAN UMUM DAN PENATAAN RUANG	
	1	03	02	2.01	0111	Pembangunan Bendungan															
							Jumlah Bendungan yang Dibangun	1 Bendungan			1 Bendungan	1.000.000.000,00	- Kab. Penajam Paser Utara, Semua Kecamatan, Semua Kel/Desa	PENDAPATAN ASLI DAERAH (PAD)	Memperkuat Infrastruktur Untuk Mendukung Pengembangan Ekonomi Dan Pelayanan Dasar	4. Penguatan infrastruktur untuk mendukung pengembangan ekonomi dan pelayanan dasar 3. Peningkatan pelayanan infrastruktur yang berwawasan lingkungan dan berkelanjutan	Masyarakat	1 Bendungan	100.000.000.000,00	DINAS PEKERJAAN UMUM DAN PENATAAN RUANG	
	1	03	02	2.01	0113	Pembangunan Kanal Banjir															
							Panjang Kanal Banjir yang Dibangun	30 KM			0 KM	1.001.000.000,00	- Kab. Penajam Paser Utara, Semua Kecamatan, Semua Kel/Desa	PENDAPATAN ASLI DAERAH (PAD)	Memperkuat Infrastruktur Untuk Mendukung Pengembangan Ekonomi Dan Pelayanan Dasar	3. Peningkatan pelayanan infrastruktur yang berwawasan lingkungan dan berkelanjutan	Masyarakat	10 KM	0,00	DINAS PEKERJAAN UMUM DAN PENATAAN RUANG	
	1	03	02	2.01	0115	Pembangunan Tanggul Sungai															
							Panjang Tanggul Sungai yang Dibangun	15 KM			1 KM	500.000.000,00	- Kab. Penajam Paser Utara, Semua Kecamatan, Semua Kel/Desa	PENDAPATAN ASLI DAERAH (PAD)	Memperkuat Infrastruktur Untuk Mendukung Pengembangan Ekonomi Dan Pelayanan Dasar	4. Penguatan infrastruktur untuk mendukung pengembangan ekonomi dan pelayanan dasar 3. Peningkatan pelayanan infrastruktur yang berwawasan lingkungan dan berkelanjutan	Masyarakat	5 KM	50.000.000.000,00	DINAS PEKERJAAN UMUM DAN PENATAAN RUANG	
	1	03	02	2.01	0117	Pembangunan Seawall dan Bangunan Pengaman Pantai Lainnya															
							Panjang Seawall dan Bangunan Pengaman Pantai Lainnya yang Dibangun	15 KM			5 KM	1.000.000.000,00	- Kab. Penajam Paser Utara, Semua Kecamatan, Semua Kel/Desa	PENDAPATAN ASLI DAERAH (PAD)	Memperkuat Infrastruktur Untuk Mendukung Pengembangan Ekonomi Dan Pelayanan Dasar	4. Penguatan infrastruktur untuk mendukung pengembangan ekonomi dan pelayanan dasar 3. Peningkatan pelayanan infrastruktur yang berwawasan lingkungan dan berkelanjutan	Masyarakat	5 KM	50.000.000.000,00	DINAS PEKERJAAN UMUM DAN PENATAAN RUANG	
	1	03	02	2.01	0119	Pembangunan Sumur Air Tanah untuk Air Baku															

No	Kode					Urusan / Bidang Urusan / Program / Kegiatan / Sub Kegiatan	Indikator Program / Kegiatan / Sub Kegiatan	Target Akhir Periode Renstra OPD	Realisasi Capaian RENJA OPD Tahun 2022	Prakiraan Capaian Target RENJA OPD Tahun 2023	Capaian Kinerja Dan Kerangka Pendanaan				Kelompok Sasaran	Prakiraan Maju Rencana Tahun 2023		Perangkat Daerah Penanggung Jawab			
											Target 2024	Pagu Indikatif (Rp)	Lokasi	Sumber Dana		Prioritas			Target	Pagu Indikatif (Rp)	
																Nasional	Daerah				
							Jumlah Sumur Air Tanah untuk Air Baku yang Dibangun	3 Titik			1 Titik	750.000.000,00	- Kab. Penajam Paser Utara, Semua Kecamatan, Semua Kel/Desa	PENDAPATAN ASLI DAERAH (PAD)	Memperkuat Infrastruktur Untuk Mendukung Pengembangan Ekonomi Dan Pelayanan Dasar	4. Penguatan infrastruktur untuk mendukung pengembangan ekonomi dan pelayanan dasar 3. Peningkatan pelayanan infrastruktur yang berwawasan lingkungan dan berkelanjutan	Masyarakat	1 Titik	5.000.000.000,00	DINAS PEKERJAAN UMUM DAN PENATAAN RUANG	
	1	03	02	2.01	0122	Rehabilitasi Kanal Banjir															
							Panjang Kanal Banjir yang Direhabilitasi	15 KM			5 KM	2.500.000.000,00	- Kab. Penajam Paser Utara, Semua Kecamatan, Semua Kel/Desa	PENDAPATAN ASLI DAERAH (PAD)	Memperkuat Infrastruktur Untuk Mendukung Pengembangan Ekonomi Dan Pelayanan Dasar	4. Penguatan infrastruktur untuk mendukung pengembangan ekonomi dan pelayanan dasar 3. Peningkatan pelayanan infrastruktur yang berwawasan lingkungan dan berkelanjutan	Masyarakat	5 KM	30.000.000.000,00	DINAS PEKERJAAN UMUM DAN PENATAAN RUANG	
	1	03	02	2.01	0125	Pembangunan Pintu Air/Bendung Pengendali Banjir															
							Jumlah Pintu Air/Bendung Pengendali Banjir yang Dibangun	15 Unit			5 Unit	1.000.000.000,00	- Kab. Penajam Paser Utara, Semua Kecamatan, Semua Kel/Desa	PENDAPATAN ASLI DAERAH (PAD)	Memperkuat Infrastruktur Untuk Mendukung Pengembangan Ekonomi Dan Pelayanan Dasar	4. Penguatan infrastruktur untuk mendukung pengembangan ekonomi dan pelayanan dasar 3. Peningkatan pelayanan infrastruktur yang berwawasan lingkungan dan berkelanjutan	Masyarakat	5 Unit	5.000.000.000,00	DINAS PEKERJAAN UMUM DAN PENATAAN RUANG	
	1	03	02	2.02		Pengembangan dan Pengelolaan Sistem Irigasi Primer dan Sekunder pada Daerah Irigasi yang Luasnya di Bawah 1000 Ha dalam 1 (Satu) Daerah Kabupaten/Kota	Panjang Irigasi dalam Kondisi Baik	12KM			4 KM	9.000.000.000,00			Memperkuat Infrastruktur Untuk Mendukung Pengembangan Ekonomi Dan Pelayanan Dasar	4. Penguatan infrastruktur untuk mendukung pengembangan ekonomi dan pelayanan dasar 3. Peningkatan pelayanan infrastruktur yang berwawasan lingkungan dan berkelanjutan	Masyarakat	4KM	75.000.000.000,00		
	1	03	02	2.02	0002	Pembangunan Jaringan Irigasi Permukaan															
							Panjang Jaringan Irigasi Permukaan yang Dibangun	15 KM			3 KM	1.000.000.000,00	- Kab. Penajam Paser Utara, Semua Kecamatan, Semua Kel/Desa	PENDAPATAN ASLI DAERAH (PAD)	Memperkuat Infrastruktur Untuk Mendukung Pengembangan Ekonomi Dan Pelayanan Dasar	4. Penguatan infrastruktur untuk mendukung pengembangan ekonomi dan pelayanan dasar 3. Peningkatan pelayanan infrastruktur yang berwawasan lingkungan dan berkelanjutan	Masyarakat	5 KM	5.000.000.000,00	DINAS PEKERJAAN UMUM DAN PENATAAN RUANG	
	1	03	02	2.02	0008	Peningkatan Jaringan Irigasi Permukaan															

No	Kode					Urusan / Bidang Urusan / Program / Kegiatan / Sub Kegiatan	Indikator Program / Kegiatan / Sub Kegiatan	Target Akhir Periode Renstra OPD	Realisasi Capaian RENJA OPD Tahun 2022	Prakiraan Capaian Target RENJA OPD Tahun 2023	Capaian Kinerja Dan Kerangka Pendanaan				Kelompok Sasaran	Prakiraan Maju Rencana Tahun 2023		Perangkat Daerah Penanggung Jawab			
											Target 2024	Pagu Indikatif (Rp)	Lokasi	Sumber Dana		Prioritas			Target	Pagu Indikatif (Rp)	
																Nasional	Daerah				
							Panjang Jaringan Irigasi Permukaan yang Ditingkatkan	15 KM			5 KM	5.000.000.000,00	- Kab. Penajam Paser Utara, Semua Kecamatan, Semua Kel/Desa	PENDAPATAN ASLI DAERAH (PAD)	Memperkuat Infrastruktur Untuk Mendukung Pengembangan Ekonomi Dan Pelayanan Dasar	4. Penguatan infrastruktur untuk mendukung pengembangan ekonomi dan pelayanan dasar 3. Peningkatan pelayanan infrastruktur yang berwawasan lingkungan dan berkelanjutan	Masyarakat	5 KM	50.000.000.000,00	DINAS PEKERJAAN UMUM DAN PENATAAN RUANG	
	1	03	02	2.02	0010	Peningkatan Jaringan Irigasi Rawa															
							Panjang Jaringan Irigasi Rawa yang Ditingkatkan	15 KM			5 KM	1.000.000.000,00	- Kab. Penajam Paser Utara, Semua Kecamatan, Semua Kel/Desa	PENDAPATAN ASLI DAERAH (PAD)	Memperkuat Infrastruktur Untuk Mendukung Pengembangan Ekonomi Dan Pelayanan Dasar	4. Penguatan infrastruktur untuk mendukung pengembangan ekonomi dan pelayanan dasar 3. Peningkatan pelayanan infrastruktur yang berwawasan lingkungan dan berkelanjutan	Masyarakat	5 KM	10.000.000.000,00	DINAS PEKERJAAN UMUM DAN PENATAAN RUANG	
	1	03	02	2.02	0016	Rehabilitasi Jaringan Irigasi Rawa															
							Panjang Jaringan Irigasi Rawa yang Direhabilitasi	15 KM			5 KM	1.000.000.000,00	- Kab. Penajam Paser Utara, Semua Kecamatan, Semua Kel/Desa	PENDAPATAN ASLI DAERAH (PAD)	Memperkuat Infrastruktur Untuk Mendukung Pengembangan Ekonomi Dan Pelayanan Dasar	4. Penguatan infrastruktur untuk mendukung pengembangan ekonomi dan pelayanan dasar 3. Peningkatan pelayanan infrastruktur yang berwawasan lingkungan dan berkelanjutan	Masyarakat	5 KM	5.000.000.000,00	DINAS PEKERJAAN UMUM DAN PENATAAN RUANG	
	1	03	02	2.02	0021	Operasi dan Pemeliharaan Jaringan Irigasi Permukaan															
							Panjang Jaringan Irigasi Permukaan yang Dioperasikan dan Dipelihara	30 KM			5 KM	1.000.000.000,00	- Kab. Penajam Paser Utara, Semua Kecamatan, Semua Kel/Desa	PENDAPATAN ASLI DAERAH (PAD)	Memperkuat Infrastruktur Untuk Mendukung Pengembangan Ekonomi Dan Pelayanan Dasar	4. Penguatan infrastruktur untuk mendukung pengembangan ekonomi dan pelayanan dasar 3. Peningkatan pelayanan infrastruktur yang berwawasan lingkungan dan berkelanjutan	Masyarakat	10 KM	5.000.000.000,00	DINAS PEKERJAAN UMUM DAN PENATAAN RUANG	
170	1	03	03			PROGRAM PENGELOLAAN DAN PENGEMBANGAN SISTEM PENYEDIAAN AIR MINUM	ersentase Cakupan Layanan Air Bersih (%)	60,64persen			35,67 persen	16.600.000.000,00						45,10persen	55.000.000.000,00		
	1	03	03	2.01		Pengelolaan dan Pengembangan Sistem Penyediaan Air Minum (SPAM) di Daerah Kabupaten/Kota	Jumlah Rumah Tangga Terlayani Air Bersih	20195Rumah Tangga			19795 Rumah Tangga	16.600.000.000,00			Memperkuat Infrastruktur Untuk Mendukung Pengembangan Ekonomi Dan Pelayanan Dasar	4. Penguatan infrastruktur untuk mendukung pengembangan ekonomi dan pelayanan dasar 3. Peningkatan pelayanan infrastruktur yang berwawasan lingkungan dan berkelanjutan	Masyarakat	19995Rumah Tangga	55.000.000.000,00		



No	Kode					Urusan / Bidang Urusan / Program / Kegiatan / Sub Kegiatan	Indikator Program / Kegiatan / Sub Kegiatan	Target Akhir Periode Renstra OPD	Realisasi Capaian RENJA OPD Tahun 2022	Prakiraan Capaian Target RENJA OPD Tahun 2023	Capaian Kinerja Dan Kerangka Pendanaan					Kelompok Sasaran	Prakiraan Maju Rencana Tahun 2023		Perangkat Daerah Penanggung Jawab	
											Target 2024	Pagu Indikatif (Rp)	Lokasi	Sumber Dana	Prioritas		Target	Pagu Indikatif (Rp)		
															Nasional					Daerah
	1	03	03	2.01	0026	Peningkatan Sistem Penyediaan Air Minum (SPAM) Jaringan Perpipaan														
							Kapasitas Sistem Penyediaan Air Minum (SPAM) Jaringan Perpipaan yang ditingkatkan	10 Liter/Detik			10 Liter/Detik	12.600.000.000,00	- Kab. Penajam Paser Utara, Semua Kecamatan, Semua Kel/Desa	PENDAPATAN ASLI DAERAH (PAD)	Memperkuat Infrastruktur Untuk Mendukung Pengembangan Ekonomi Dan Pelayanan Dasar	4. Penguatan infrastruktur untuk mendukung pengembangan ekonomi dan pelayanan dasar 3. Peningkatan pelayanan infrastruktur yang berwawasan lingkungan dan berkelanjutan	Masyarakat	10 Liter/Detik	50.000.000.000,00	DINAS PEKERJAAN UMUM DAN PENATAAN RUANG
	1	03	03	2.01	0029	Operasi dan Pemeliharaan Sistem Penyediaan Air Minum (SPAM)														
							Jumlah Sistem Penyediaan Air Minum (SPAM) yang Dioperasikan dan Dipelihara	18 Unit			6 Unit	4.000.000.000,00	- Kab. Penajam Paser Utara, Semua Kecamatan, Semua Kel/Desa	PENDAPATAN ASLI DAERAH (PAD)	Memperkuat Infrastruktur Untuk Mendukung Pengembangan Ekonomi Dan Pelayanan Dasar	4. Penguatan infrastruktur untuk mendukung pengembangan ekonomi dan pelayanan dasar 3. Peningkatan pelayanan infrastruktur yang berwawasan lingkungan dan berkelanjutan	Masyarakat	6 Unit	5.000.000.000,00	DINAS PEKERJAAN UMUM DAN PENATAAN RUANG
171	1	03	05			PROGRAM PENGELOLAAN DAN PENGEMBANGAN SISTEM AIR LIMBAH	Persentase Rumah Tangga Sanitasi Tidak Layak (%)	8,994901628Persen			9,65 Persen	310.000.000,00						9,32Persen	500.000.000,00	
	1	03	05	2.01		Pengelolaan dan Pengembangan Sistem Air Limbah Domestik dalam Daerah Kabupaten/Kota	Jumlah Rumah Tangga Sanitasi Layak	55691RT			55291 RT	310.000.000,00			Memperkuat Infrastruktur Untuk Mendukung Pengembangan Ekonomi Dan Pelayanan Dasar	5. Peningkatan kualitas hidup masyarakat miskin terutama pengentasan kemiskinan ekstrem 3. Peningkatan pelayanan infrastruktur yang berwawasan lingkungan dan berkelanjutan	Masyarakat	55491RT	500.000.000,00	
	1	03	05	2.01	0025	Pembangunan Sistem Pengelolaan Air Limbah Domestik (SPALD) Terpusat Skala Perkotaan														
							Kapasitas Sistem Pengelolaan Air Limbah Domestik (SPALD) Terpusat Skala Perkotaan yang dibangun	180 M³/Hari			180 M³/Hari	310.000.000,00	- Kab. Penajam Paser Utara, Semua Kecamatan, Semua Kel/Desa	PENDAPATAN ASLI DAERAH (PAD)	Memperkuat Infrastruktur Untuk Mendukung Pengembangan Ekonomi Dan Pelayanan Dasar	5. Peningkatan kualitas hidup masyarakat miskin terutama pengentasan kemiskinan ekstrem 3. Peningkatan pelayanan infrastruktur yang berwawasan lingkungan dan berkelanjutan	Masyarakat	180 M³/Hari	500.000.000,00	DINAS PEKERJAAN UMUM DAN PENATAAN RUANG
172	1	03	06			PROGRAM PENGELOLAAN DAN PENGEMBANGAN SISTEM DRAINASE	Persentase Saluran Pembuang yang Baik (%)	47,13persen			24,19 persen	7.500.000.000,00						34,99persen	50.000.000.000,00	
	1	03	06	2.01		Pengelolaan dan Pengembangan Sistem Drainase yang Terhubung Langsung dengan Sungai dalam Daerah Kabupaten/Kota	Persentase Saluran Pembuang yang Baik (%)	47,13persen			24,19 persen	7.500.000.000,00			Memperkuat Infrastruktur Untuk Mendukung Pengembangan Ekonomi Dan Pelayanan Dasar	3. Peningkatan pelayanan infrastruktur yang berwawasan lingkungan dan berkelanjutan	Masyarakat	34,99persen	50.000.000.000,00	
	1	03	06	2.01	0028	Rehabilitasi Sistem Drainase Perkotaan														

No	Kode					Urusan / Bidang Urusan / Program / Kegiatan / Sub Kegiatan	Indikator Program / Kegiatan / Sub Kegiatan	Target Akhir Periode Renstra OPD	Realisasi Capaian RENJA OPD Tahun 2022	Prakiraan Capaian Target RENJA OPD Tahun 2023	Capaian Kinerja Dan Kerangka Pendanaan					Kelompok Sasaran	Prakiraan Maju Rencana Tahun 2023		Perangkat Daerah Penanggung Jawab				
											Target 2024	Pagu Indikatif (Rp)	Lokasi	Sumber Dana	Prioritas		Target	Pagu Indikatif (Rp)					
															Nasional					Daerah			
							Jumlah Sistem Drainase Perkotaan yang Direhabilitasi	27 Sistem Drainase Perkotaan			0 Sistem Drainase Perkotaan	500.000.000,00	- Kab. Penajam Paser Utara, Semua Kecamatan, Semua Kel/Desa	PENDAPATAN ASLI DAERAH (PAD)	Memperkuat Infrastruktur Untuk Mendukung Pengembangan Ekonomi Dan Pelayanan Dasar	3. Peningkatan pelayanan infrastruktur yang berwawasan lingkungan dan berkelanjutan	Masyarakat	9 Sistem Drainase Perkotaan	0,00	DINAS PEKERJAAN UMUM DAN PENATAAN RUANG			
	1	03	06	2.01	0029	Pembangunan Sistem Drainase Perkotaan																	
							Jumlah Sistem Drainase Perkotaan yang Dibangun	24 Sistem Drainase Perkotaan			7 Sistem Drainase Perkotaan	7.000.000.000,00	- Kab. Penajam Paser Utara, Semua Kecamatan, Semua Kel/Desa	PENDAPATAN ASLI DAERAH (PAD)	Memperkuat Infrastruktur Untuk Mendukung Pengembangan Ekonomi Dan Pelayanan Dasar	3. Peningkatan pelayanan infrastruktur yang berwawasan lingkungan dan berkelanjutan	Masyarakat	8 Sistem Drainase Perkotaan	50.000.000.000,00	DINAS PEKERJAAN UMUM DAN PENATAAN RUANG			
173	1	03	08			PROGRAM PENATAAN BANGUNAN GEDUNG	Persentase Bangunan Gedung yang ber IMB dan Memiliki Sertifikat Laik Fungsi	94,34Persen			88,05 Persen	6.850.000.000,00						91,19Persen	5.000.000.000,00				
	1	03	08	2.01		Penyelenggaraan Bangunan Gedung di Wilayah Daerah Kabupaten/Kota, Pemberian Izin Mendirikan Bangunan (IMB) dan Sertifikat Laik Fungsi Bangunan Gedung	Persentase bangunan gedung yang ber IMB dan dan memiliki sertifikat laik fungsi (%)	94,34persen			88,05 persen	6.850.000.000,00			Memperkuat Infrastruktur Untuk Mendukung Pengembangan Ekonomi Dan Pelayanan Dasar	7. Peningkatan tata kelola pemerintahan daerah yang profesional dan akuntabel untuk mendukung transformasi pelayanan publik 4. Optimalisasi tata kelola pemerintahan berbasis teknologi informasi	Masyarakat	91,19persen	5.000.000.000,00				
	1	03	08	2.01	0018	Pemeliharaan, Perawatan, dan Pemeriksaan Berkala Bangunan Gedung untuk Kepentingan Strategis Daerah Kabupaten/Kota																	
							Jumlah Bangunan Gedung untuk Kepentingan Strategis Kabupaten/Kota yang Dipelihara, Dirawat, dan Diperiksa Berkala	15 Bangunan Gedung			5 Bangunan Gedung	5.850.000.000,00	- Kab. Penajam Paser Utara, Semua Kecamatan, Semua Kel/Desa	PENDAPATAN ASLI DAERAH (PAD)	Memperkuat Infrastruktur Untuk Mendukung Pengembangan Ekonomi Dan Pelayanan Dasar	7. Peningkatan tata kelola pemerintahan daerah yang profesional dan akuntabel untuk mendukung transformasi pelayanan publik 4. Optimalisasi tata kelola pemerintahan berbasis teknologi informasi	Masyarakat	5 Bangunan Gedung	5.000.000.000,00	DINAS PEKERJAAN UMUM DAN PENATAAN RUANG			
	1	03	08	2.01	0023	Penyelenggaraan Penerbitan Persetujuan Bangunan Gedung (PBG), Sertifikat Laik Fungsi (SLF), Surat Bukti Kepemilikan Bangunan Gedung (SBKBG), Rencana Teknis Pembongkaran Bangunan Gedung (RTB), Tim Profesi Ahli (TPA), Tim Penilai Teknis (TPT), Penilik, dan Pendataan Bangunan Gedung melalui SIMBG																	
							Jumlah Penerbitan Persetujuan Bangunan Gedung (PBG), Sertifikat Laik Fungsi (SLF), Surat Bukti Kepemilikan Bangunan Gedung (SBKBG), Rencana Teknis Pembongkaran Bangunan Gedung (RTB), Tim Profesi Ahli (TPA), Tim Penilai Teknis (TPT), Penilik, dan Pendataan Bangunan Gedung melalui SIMBG	50 Dokumen			0 Dokumen	1.000.000.000,00	- Kab. Penajam Paser Utara, Semua Kecamatan, Semua Kel/Desa	PENDAPATAN ASLI DAERAH (PAD)	Memperkuat Infrastruktur Untuk Mendukung Pengembangan Ekonomi Dan Pelayanan Dasar	3. Peningkatan pelayanan infrastruktur yang berwawasan lingkungan dan berkelanjutan	Masyarakat	15 Dokumen	0,00	DINAS PEKERJAAN UMUM DAN PENATAAN RUANG			
174	1	03	09			PROGRAM PENATAAN BANGUNAN DAN LINGKUNGANNYA	Penataan bangunan dan Lingkungan di Kawasan Strategis Lainnya (Kawasan)	4Kawasan			4 Kawasan	13.450.000.000,00						4Kawasan	71.000.000.000,00				

No	Kode					Urusan / Bidang Urusan / Program / Kegiatan / Sub Kegiatan	Indikator Program / Kegiatan / Sub Kegiatan	Target Akhir Periode Renstra OPD	Realisasi Capaian RENJA OPD Tahun 2022	Prakiraan Capaian Target RENJA OPD Tahun 2023	Capaian Kinerja Dan Kerangka Pendanaan						Kelompok Sasaran	Prakiraan Maju Rencana Tahun 2023		Perangkat Daerah Penanggung Jawab
											Target 2024	Pagu Indikatif (Rp)	Lokasi	Sumber Dana	Prioritas			Target	Pagu Indikatif (Rp)	
															Nasional	Daerah				
	1	03	09	2.01		Penyelenggaraan Penataan Bangunan dan Lingkungannya di Daerah Kabupaten/Kota	Jumlah Penataan Bangunan dan Lingkungan di Kawasan Cagar Budaya dan Tradisional Bersejarah, Kawasan Pariwisata, Kawasan Sistem Perkotaan Nasional dan Kawasan Strategis Lainnya	4Kawasan			4 Kawasan	13.450.000.000,00			Memperkuat Infrastruktur Untuk Mendukung Pengembangan Ekonomi Dan Pelayanan Dasar	4. Penguatan infrastruktur untuk mendukung pengembangan ekonomi dan pelayanan dasar 3. Peningkatan pelayanan infrastruktur yang berwawasan lingkungan dan berkelanjutan	Masyarakat	4Kawasan	71.000.000.000,00	
	1	03	09	2.01	0007	Pengawasan Penataan Bangunan dan Lingkungan														
						Jumlah Dokumen Pengawasan Penataan Bangunan dan Lingkungan		3 Dokumen			2 Dokumen	200.000.000,00	- Kab. Penajam Paser Utara, Semua Kecamatan, Semua Kel/Desa	PENDAPATAN ASLI DAERAH (PAD)	Memperkuat Infrastruktur Untuk Mendukung Pengembangan Ekonomi Dan Pelayanan Dasar	4. Penguatan infrastruktur untuk mendukung pengembangan ekonomi dan pelayanan dasar 3. Peningkatan pelayanan infrastruktur yang berwawasan lingkungan dan berkelanjutan	Masyarakat	1 Dokumen	1.000.000.000,00	DINAS PEKERJAAN UMUM DAN PENATAAN RUANG
	1	03	09	2.01	0008	Penataan Bangunan dan Lingkungan Kawasan Cagar Budaya, Kawasan Pariwisata, Kawasan Sistem Perkotaan Nasional dan Kawasan Strategis Lainnya														
							0	4 Kawasan			4 0	11.250.000.000,00	- Kab. Penajam Paser Utara, Semua Kecamatan, Semua Kel/Desa	PENDAPATAN ASLI DAERAH (PAD)	Memperkuat Infrastruktur Untuk Mendukung Pengembangan Ekonomi Dan Pelayanan Dasar	4. Penguatan infrastruktur untuk mendukung pengembangan ekonomi dan pelayanan dasar 3. Peningkatan pelayanan infrastruktur yang berwawasan lingkungan dan berkelanjutan	Masyarakat	4 Kawasan	50.000.000.000,00	DINAS PEKERJAAN UMUM DAN PENATAAN RUANG
	1	03	09	2.01	0010	Penyusunan Rencana dan Teknis Penataan Bangunan dan Lingkungan di Kawasan Strategis Daerah Kabupaten/Kota														
						Jumlah Dokumen Rencana dan Teknis Penataan Bangunan dan Lingkungan yang Disusun di Kawasan Strategis Daerah Kabupaten/Kota		6 Dokumen			1 Dokumen	2.000.000.000,00	- Kab. Penajam Paser Utara, Semua Kecamatan, Semua Kel/Desa	PENDAPATAN ASLI DAERAH (PAD)	Memperkuat Infrastruktur Untuk Mendukung Pengembangan Ekonomi Dan Pelayanan Dasar	4. Penguatan infrastruktur untuk mendukung pengembangan ekonomi dan pelayanan dasar 3. Peningkatan pelayanan infrastruktur yang berwawasan lingkungan dan berkelanjutan	Masyarakat	2 Dokumen	20.000.000.000,00	DINAS PEKERJAAN UMUM DAN PENATAAN RUANG
175	1	03	10			PROGRAM PENYELENGGARAAN JALAN	Persentase panjang jaringan jalan dalam kondisi baik (%)	51,49persen			40,54 persen	77.201.000.000,00						45,86persen	217.000.000.000,00	
	1	03	10	2.01		Penyelenggaraan Jalan Kabupaten/Kota	Panjang Jalan Dalam Kondisi Baik	553km			503 km	77.201.000.000,00			Memperkuat Infrastruktur Untuk Mendukung Pengembangan Ekonomi Dan Pelayanan Dasar	4. Penguatan infrastruktur untuk mendukung pengembangan ekonomi dan pelayanan dasar 3. Peningkatan pelayanan infrastruktur yang berwawasan lingkungan dan berkelanjutan	Masyarakat	528km	217.000.000.000,00	

No	Kode					Urusan / Bidang Urusan / Program / Kegiatan / Sub Kegiatan	Indikator Program / Kegiatan / Sub Kegiatan	Target Akhir Periode Renstra OPD	Realisasi Capaian RENJA OPD Tahun 2022	Prakiraan Capaian Target RENJA OPD Tahun 2023	Capaian Kinerja Dan Kerangka Pendanaan					Kelompok Sasaran	Prakiraan Maju Rencana Tahun 2023		Perangkat Daerah Penanggung Jawab			
											Target 2024	Pagu Indikatif (Rp)	Lokasi	Sumber Dana	Prioritas		Target	Pagu Indikatif (Rp)				
															Nasional					Daerah		
	1	03	10	2.01	0029	Penyusunan Rencana, Kebijakan, Strategi dan Teknis Pengembangan Jaringan Jalan serta Perencanaan Teknis Penyelenggaraan Jalan dan Jembatan																
						Jumlah Dokumen Rencana, Kebijakan, Strategi dan Teknis Pengembangan Jaringan Jalan serta Perencanaan Teknis Penyelenggaraan Jalan dan Jembatan yang Disusun	6 Dokumen			7 Dokumen	25.001.000.000,00	- Kab. Penajam Paser Utara, Semua Kecamatan, Semua Kel/Desa	PENDAPATAN ASLI DAERAH (PAD)	Memperkuat Infrastruktur Untuk Mendukung Pengembangan Ekonomi Dan Pelayanan Dasar	4. Penguatan infrastruktur untuk mendukung pengembangan ekonomi dan pelayanan dasar 3. Peningkatan pelayanan infrastruktur yang berwawasan lingkungan dan berkelanjutan	Masyarakat	2 Dokumen	50.000.000.000,00	DINAS PEKERJAAN UMUM DAN PENATAAN RUANG			
	1	03	10	2.01	0032	Pembangunan Jalan																
						Panjang Jalan yang Dibangun	15 KM			0 KM	2.500.000.000,00	- Kab. Penajam Paser Utara, Semua Kecamatan, Semua Kel/Desa	PENDAPATAN ASLI DAERAH (PAD)	Memperkuat Infrastruktur Untuk Mendukung Pengembangan Ekonomi Dan Pelayanan Dasar	3. Peningkatan pelayanan infrastruktur yang berwawasan lingkungan dan berkelanjutan	Masyarakat	5 KM	0,00	DINAS PEKERJAAN UMUM DAN PENATAAN RUANG			
	1	03	10	2.01	0033	Rekonstruksi Jalan																
						Panjang Jalan yang Direkonstruksi	65 KM			10 KM	35.200.000.000,00	- Kab. Penajam Paser Utara, Semua Kecamatan, Semua Kel/Desa	PENDAPATAN ASLI DAERAH (PAD)	Memperkuat Infrastruktur Untuk Mendukung Pengembangan Ekonomi Dan Pelayanan Dasar	4. Penguatan infrastruktur untuk mendukung pengembangan ekonomi dan pelayanan dasar 3. Peningkatan pelayanan infrastruktur yang berwawasan lingkungan dan berkelanjutan	Masyarakat	20 KM	100.000.000.000,00	DINAS PEKERJAAN UMUM DAN PENATAAN RUANG			
	1	03	10	2.01	0038	Pemeliharaan Rutin Jembatan																
						Jumlah Jembatan yang Dipelihara Secara Rutin	1 Jembatan			1 Jembatan	500.000.000,00	- Kab. Penajam Paser Utara, Semua Kecamatan, Semua Kel/Desa	PENDAPATAN ASLI DAERAH (PAD)	Memperkuat Infrastruktur Untuk Mendukung Pengembangan Ekonomi Dan Pelayanan Dasar	4. Penguatan infrastruktur untuk mendukung pengembangan ekonomi dan pelayanan dasar 3. Peningkatan pelayanan infrastruktur yang berwawasan lingkungan dan berkelanjutan	Masyarakat	1 Jembatan	7.000.000.000,00	DINAS PEKERJAAN UMUM DAN PENATAAN RUANG			
	1	03	10	2.01	0039	Rehabilitasi Jembatan																
						Jumlah Jembatan yang Direhabilitasi	6 Jembatan			0 Jembatan	1.500.000.000,00	- Kab. Penajam Paser Utara, Semua Kecamatan, Semua Kel/Desa	PENDAPATAN ASLI DAERAH (PAD)	Memperkuat Infrastruktur Untuk Mendukung Pengembangan Ekonomi Dan Pelayanan Dasar	3. Peningkatan pelayanan infrastruktur yang berwawasan lingkungan dan berkelanjutan	Masyarakat	2 Jembatan	0,00	DINAS PEKERJAAN UMUM DAN PENATAAN RUANG			
	1	03	10	2.01	0040	Pembangunan Jembatan																

No	Kode					Urusan / Bidang Urusan / Program / Kegiatan / Sub Kegiatan	Indikator Program / Kegiatan / Sub Kegiatan	Target Akhir Periode Renstra OPD	Realisasi Capaian RENJA OPD Tahun 2022	Prakiraan Capaian Target RENJA OPD Tahun 2023	Capaian Kinerja Dan Kerangka Pendanaan					Kelompok Sasaran	Prakiraan Maju Rencana Tahun 2023		Perangkat Daerah Penanggung Jawab				
											Target 2024	Pagu Indikatif (Rp)	Lokasi	Sumber Dana	Prioritas		Target	Pagu Indikatif (Rp)					
															Nasional					Daerah			
							Jumlah Jembatan yang Dibangun	3 Jembatan			1 Jembatan	1.000.000.000,00	- Kab. Penajam Paser Utara, Semua Kecamatan, Semua Kel/Desa	PENDAPATAN ASLI DAERAH (PAD)	Memperkuat Infrastruktur Untuk Mendukung Pengembangan Ekonomi Dan Pelayanan Dasar	4. Penguatan infrastruktur untuk mendukung pengembangan ekonomi dan pelayanan dasar 3. Peningkatan pelayanan infrastruktur yang berwawasan lingkungan dan berkelanjutan	Masyarakat	1 Jembatan	30.000.000.000,00	DINAS PEKERJAAN UMUM DAN PENATAAN RUANG			
	1	03	10	2.01	0043	Survey Kondisi Jalan/Jembatan																	
							Panjang Jalan/Jembatan yang Disurvey Kondisinya	1243,8 KM			1243,8 KM	1.500.000.000,00	- Kab. Penajam Paser Utara, Semua Kecamatan, Semua Kel/Desa	PENDAPATAN ASLI DAERAH (PAD)	Memperkuat Infrastruktur Untuk Mendukung Pengembangan Ekonomi Dan Pelayanan Dasar	4. Penguatan infrastruktur untuk mendukung pengembangan ekonomi dan pelayanan dasar 3. Peningkatan pelayanan infrastruktur yang berwawasan lingkungan dan berkelanjutan	Masyarakat	1243,8 KM	5.000.000.000,00	DINAS PEKERJAAN UMUM DAN PENATAAN RUANG			
	1	03	10	2.01	0044	Rehabilitasi Jalan																	
							Panjang Jalan yang Direhabilitasi	75 KM			15 KM	10.000.000.000,00	- Kab. Penajam Paser Utara, Semua Kecamatan, Semua Kel/Desa	PENDAPATAN ASLI DAERAH (PAD)	Memperkuat Infrastruktur Untuk Mendukung Pengembangan Ekonomi Dan Pelayanan Dasar	4. Penguatan infrastruktur untuk mendukung pengembangan ekonomi dan pelayanan dasar 3. Peningkatan pelayanan infrastruktur yang berwawasan lingkungan dan berkelanjutan	Masyarakat	25 KM	25.000.000.000,00	DINAS PEKERJAAN UMUM DAN PENATAAN RUANG			
176	1	03	11			PROGRAM PENGEMBANGAN JASA KONSTRUKSI	Persentase Tenaga Terampil Konstruksi yang Mengikuti Pelatihan dan Bersertifikat (%)	100persen			22,2 persen	950.000.000,00							33,33persen	2.800.000.000,00			
	1	03	11	2.01		Penyelenggaraan Pelatihan Tenaga Terampil Konstruksi	Jumlah Tenaga Terampil Konstruksi yang bersertifikat	300Orang			100 Orang	650.000.000,00			Meningkatkan Sumber Daya Manusia Yang Berkualitas Dan Berdaya Saing	1. Peningkatan daya saing sumber daya manusia yang mendorong penyerapan tenaga kerja 1. Peningkatan Pemerataan Kesejahteraan Sosial yang Adil dan Inklusif	Masyarakat	100Orang	1.900.000.000,00				
	1	03	11	2.01	0009	Penyediaan Training Need Assessment (TNA) Pelatihan Tenaga Kerja Konstruksi Kualifikasi Jabatan Operator dan Teknisi atau Analis																	
							Jumlah Training Need Assessment (TNA) Pelatihan Tenaga Kerja Konstruksi Kualifikasi Jabatan Operator dan Teknisi atau Analis yang Disediakan	1 Dokumen			1 Dokumen	100.000.000,00	- Kab. Penajam Paser Utara, Semua Kecamatan, Semua Kel/Desa	PENDAPATAN ASLI DAERAH (PAD)	Meningkatkan Sumber Daya Manusia Yang Berkualitas Dan Berdaya Saing	1. Peningkatan daya saing sumber daya manusia yang mendorong penyerapan tenaga kerja 1. Peningkatan Pemerataan Kesejahteraan Sosial yang Adil dan Inklusif	Masyarakat	1 Dokumen	300.000.000,00	DINAS PEKERJAAN UMUM DAN PENATAAN RUANG			
	1	03	11	2.01	0010	Fasilitasi Sertifikasi Tenaga Kerja Konstruksi Kualifikasi Jabatan Operator dan Teknisi atau Analis																	

No	Kode					Urusan / Bidang Urusan / Program / Kegiatan / Sub Kegiatan	Indikator Program / Kegiatan / Sub Kegiatan	Target Akhir Periode Renstra OPD	Realisasi Capaian RENJA OPD Tahun 2022	Prakiraan Capaian Target RENJA OPD Tahun 2023	Capaian Kinerja Dan Kerangka Pendanaan					Kelompok Sasaran	Prakiraan Maju Rencana Tahun 2023		Perangkat Daerah Penanggung Jawab	
											Target 2024	Pagu Indikatif (Rp)	Lokasi	Sumber Dana	Prioritas		Target	Pagu Indikatif (Rp)		
															Nasional					Daerah
							Jumlah Tenaga Kerja Konstruksi Kualifikasi Jabatan Operator dan Teknisi atau Analis yang Difasilitasi Sertifikasi	180 Orang			100 Orang	100.000.000,00	- Kab. Penajam Paser Utara, Semua Kecamatan, Semua Kel/Desa	PENDAPATAN ASLI DAERAH (PAD)	Meningkatkan Sumber Daya Manusia Yang Berkualitas Dan Berdaya Saing	1. Peningkatan daya saing sumber daya manusia yang mendorong penyerapan tenaga kerja 1. Peningkatan Pemerataan Kesejahteraan Sosial yang Adil dan Inklusif	Masyarakat	60 Orang	300.000.000,00	DINAS PEKERJAAN UMUM DAN PENATAAN RUANG
	1	03	11	2.01	0011	Pembinaan dan Peningkatan Kapasitas Kelembagaan Jasa Konstruksi														
							Jumlah Lembaga Jasa Konstruksi yang Dibina dan Ditingkatkan Kapasitasnya	6 Lembaga			2 Lembaga	150.000.000,00	- Kab. Penajam Paser Utara, Semua Kecamatan, Semua Kel/Desa	PENDAPATAN ASLI DAERAH (PAD)	Meningkatkan Sumber Daya Manusia Yang Berkualitas Dan Berdaya Saing	1. Peningkatan daya saing sumber daya manusia yang mendorong penyerapan tenaga kerja 1. Peningkatan Pemerataan Kesejahteraan Sosial yang Adil dan Inklusif	Masyarakat	2 Lembaga	300.000.000,00	DINAS PEKERJAAN UMUM DAN PENATAAN RUANG
	1	03	11	2.01	0016	Pelatihan Tenaga Kerja Konstruksi Kualifikasi Jabatan Operator, Teknisi atau Analis														
							Jumlah Tenaga Kerja Konstruksi Kualifikasi Jabatan Operator, Teknisi atau Analis yang Dilatih	100 Orang			100 Orang	300.000.000,00	- Kab. Penajam Paser Utara, Semua Kecamatan, Semua Kel/Desa	PENDAPATAN ASLI DAERAH (PAD)	Meningkatkan Sumber Daya Manusia Yang Berkualitas Dan Berdaya Saing	1. Peningkatan daya saing sumber daya manusia yang mendorong penyerapan tenaga kerja 1. Peningkatan Pemerataan Kesejahteraan Sosial yang Adil dan Inklusif	Masyarakat	100 Orang	1.000.000.000,00	DINAS PEKERJAAN UMUM DAN PENATAAN RUANG
	1	03	11	2.02		Penyelenggaraan Sistem Informasi Jasa Konstruksi Cakupan Daerah Kabupaten/Kota	Laporan kegiatan bidang jasa konstruksi	1Laporan			1 Laporan	200.000.000,00			Meningkatkan Sumber Daya Manusia Yang Berkualitas Dan Berdaya Saing	1. Peningkatan daya saing sumber daya manusia yang mendorong penyerapan tenaga kerja 1. Peningkatan Pemerataan Kesejahteraan Sosial yang Adil dan Inklusif	Masyarakat	1Laporan	600.000.000,00	
	1	03	11	2.02	0012	Penyediaan Perangkat Pendukung Layanan Informasi Jasa Konstruksi														
							Jumlah Perangkat Pendukung Layanan Informasi Jasa Konstruksi yang Disediakan	1 Perangkat Pendukung			1 Perangkat Pendukung	100.000.000,00	- Kab. Penajam Paser Utara, Semua Kecamatan, Semua Kel/Desa	PENDAPATAN ASLI DAERAH (PAD)	Meningkatkan Sumber Daya Manusia Yang Berkualitas Dan Berdaya Saing	1. Peningkatan daya saing sumber daya manusia yang mendorong penyerapan tenaga kerja 1. Peningkatan Pemerataan Kesejahteraan Sosial yang Adil dan Inklusif	Masyarakat	1 Perangkat Pendukung	300.000.000,00	DINAS PEKERJAAN UMUM DAN PENATAAN RUANG
	1	03	11	2.02	0013	Penyediaan Data dan Informasi Jasa Konstruksi Cakupan Kabupaten/Kota														

No	Kode					Urusan / Bidang Urusan / Program / Kegiatan / Sub Kegiatan	Indikator Program / Kegiatan / Sub Kegiatan	Target Akhir Periode Renstra OPD	Realisasi Capaian RENJA OPD Tahun 2022	Prakiraan Capaian Target RENJA OPD Tahun 2023	Capaian Kinerja Dan Kerangka Pendanaan						Kelompok Sasaran	Prakiraan Maju Rencana Tahun 2023		Perangkat Daerah Penanggung Jawab			
											Target 2024	Pagu Indikatif (Rp)	Lokasi	Sumber Dana	Prioritas			Target	Pagu Indikatif (Rp)				
															Nasional	Daerah							
							Jumlah Dokumen Data dan Informasi Jasa Konstruksi Cakupan Kabupaten/Kota yang Disediakan	1 Dokumen			1 Dokumen	100.000.000,00	- Kab. Penajam Paser Utara, Semua Kecamatan, Semua Kel/Desa	PENDAPATAN ASLI DAERAH (PAD)	Meningkatkan Sumber Daya Manusia Yang Berkualitas Dan Berdaya Saing	1. Peningkatan daya saing sumber daya manusia yang mendorong penyerapan tenaga kerja 1. Peningkatan Pemerataan Kesejahteraan Sosial yang Adil dan Inklusif	Masyarakat	1 Dokumen	300.000.000,00	DINAS PEKERJAAN UMUM DAN PENATAAN RUANG			
	1	03	11	2.04		Pengawasan Tertib Usaha, Tertib Penyelenggaraan dan Tertib Pemanfaatan Jasa Konstruksi	Jumlah Kegiatan Jasa Konstruksi yang dilakukan Pengawasan	30Kegiatan			10 Kegiatan	100.000.000,00			Meningkatkan Sumber Daya Manusia Yang Berkualitas Dan Berdaya Saing	1. Peningkatan daya saing sumber daya manusia yang mendorong penyerapan tenaga kerja 1. Peningkatan Pemerataan Kesejahteraan Sosial yang Adil dan Inklusif	Masyarakat	10Kegiatan	300.000.000,00				
	1	03	11	2.04	0004	Pengawasan dan Evaluasi Tertib Penyelenggaraan Jasa Konstruksi Kabupaten/Kota																	
							Jumlah Paket Pekerjaan Jasa Konstruksi Kabupaten/Kota yang Diawasi dan Dievaluasi Tertib Penyelenggaraan	30 Paket Pekerjaan			1 Paket Pekerjaan	100.000.000,00	- Kab. Penajam Paser Utara, Semua Kecamatan, Semua Kel/Desa	PENDAPATAN ASLI DAERAH (PAD)	Meningkatkan Sumber Daya Manusia Yang Berkualitas Dan Berdaya Saing	1. Peningkatan daya saing sumber daya manusia yang mendorong penyerapan tenaga kerja 1. Peningkatan Pemerataan Kesejahteraan Sosial yang Adil dan Inklusif	Masyarakat	10 Paket Pekerjaan	300.000.000,00	DINAS PEKERJAAN UMUM DAN PENATAAN RUANG			
177	1	03	12			PROGRAM PENYELENGGARAAN PENATAAN RUANG	Predikat Kinerja penyelenggaraan penataan ruang (Baik/Sedang/buruk )	BaikPredikat			Sedang Predikat	1.300.000.000,00						SedangPredikat	3.000.000.000,00				
	1	03	12	2.01		Penetapan Rencana Tata Ruang Wilayah (RTRW) dan Rencana Rinci Tata Ruang (RRTR) Kabupaten/Kota	Terlaksananya Kegiatan Pendampangan Revisi RTRW dan RRTR Kabupaten	1Kegiatan			1 Kegiatan	250.000.000,00			Mengembangkan Wilayah Untuk Mengurangi Kesenjangan Dan Menjamin Pemerataan	3. Penguatan upaya transformasi ekonomi melalui diversifikasi vertikal dan horisontal pada sektor unggulan 2. Transformasi ekonomi dalam mendukung peningkatan kesejahteraan masyarakat	Masyarakat	1Kegiatan	500.000.000,00				
	1	03	12	2.01	0003	Penetapan Kebijakan dalam rangka Pelaksanaan Penataan Ruang																	
							Jumlah Dokumen Kebijakan Perda/Perkada selain RTRW Kabupaten/Kota	1 Dokumen			2 Dokumen	250.000.000,00	- Kab. Penajam Paser Utara, Semua Kecamatan, Semua Kel/Desa	PENDAPATAN ASLI DAERAH (PAD)	Mengembangkan Wilayah Untuk Mengurangi Kesenjangan Dan Menjamin Pemerataan	3. Penguatan upaya transformasi ekonomi melalui diversifikasi vertikal dan horisontal pada sektor unggulan 2. Transformasi ekonomi dalam mendukung peningkatan kesejahteraan masyarakat	Masyarakat	1 Dokumen	500.000.000,00	DINAS PEKERJAAN UMUM DAN PENATAAN RUANG			

No	Kode					Urusan / Bidang Urusan / Program / Kegiatan / Sub Kegiatan	Indikator Program / Kegiatan / Sub Kegiatan	Target Akhir Periode Renstra OPD	Realisasi Capaian RENJA OPD Tahun 2022	Prakiraan Capaian Target RENJA OPD Tahun 2023	Capaian Kinerja Dan Kerangka Pendanaan					Kelompok Sasaran	Prakiraan Maju Rencana Tahun 2023		Perangkat Daerah Penanggung Jawab		
											Target 2024	Pagu Indikatif (Rp)	Lokasi	Sumber Dana	Prioritas		Target	Pagu Indikatif (Rp)			
															Nasional					Daerah	
	1	03	12	2.02		Koordinasi dan Sinkronisasi Perencanaan Tata Ruang Daerah Kabupaten/Kota	Jumlah Kegiatan Koordinasi Perencanaan Tata Ruang Daerah Kabupaten/Kota	150Kegiatan			50 Kegiatan	700.000.000,00			Mengembangkan Wilayah Untuk Mengurangi Kesenjangan Dan Menjamin Pemerataan	3. Penguatan upaya transformasi ekonomi melalui diversifikasi vertikal dan horizontal pada sektor unggulan 2. Transformasi ekonomi dalam mendukung peningkatan kesejahteraan masyarakat	Masyarakat	50Kegiatan	1.500.000.000,00		
	1	03	12	2.02	0001	Koordinasi dan Sinkronisasi Penyusunan RTRW Kabupaten/Kota															
							Jumlah Dokumen Koordinasi dan Sinkronisasi Penyusunan RTRW Kabupaten/Kota	1 Dokumen			1 Dokumen	200.000.000,00	- Kab. Penajam Paser Utara, Semua Kecamatan, Semua Kel/Desa	PENDAPATAN ASLI DAERAH (PAD)	Mengembangkan Wilayah Untuk Mengurangi Kesenjangan Dan Menjamin Pemerataan	3. Penguatan upaya transformasi ekonomi melalui diversifikasi vertikal dan horizontal pada sektor unggulan 2. Transformasi ekonomi dalam mendukung peningkatan kesejahteraan masyarakat	Masyarakat	1 Dokumen	500.000.000,00	DINAS PEKERJAAN UMUM DAN PENATAAN RUANG	
	1	03	12	2.02	0002	Koordinasi dan Sinkronisasi Penyusunan RRTR Kabupaten/Kota															
							Jumlah Dokumen Koordinasi dan Sinkronisasi Penyusunan RRTR Kabupaten/Kota	1 Dokumen			1 Dokumen	500.000.000,00	- Kab. Penajam Paser Utara, Semua Kecamatan, Semua Kel/Desa	PENDAPATAN ASLI DAERAH (PAD)	Mengembangkan Wilayah Untuk Mengurangi Kesenjangan Dan Menjamin Pemerataan	3. Penguatan upaya transformasi ekonomi melalui diversifikasi vertikal dan horizontal pada sektor unggulan 2. Transformasi ekonomi dalam mendukung peningkatan kesejahteraan masyarakat	Masyarakat	1 Dokumen	1.000.000.000,00	DINAS PEKERJAAN UMUM DAN PENATAAN RUANG	
	1	03	12	2.03		Koordinasi dan Sinkronisasi Pemanfaatan Ruang Daerah Kabupaten/Kota	Jumlah Kegiatan Koordinasi Pemanfaatan Ruang Daerah Kabupaten/Kota	60Kegiatan			20 Kegiatan	150.000.000,00			Mengembangkan Wilayah Untuk Mengurangi Kesenjangan Dan Menjamin Pemerataan	3. Penguatan upaya transformasi ekonomi melalui diversifikasi vertikal dan horizontal pada sektor unggulan 2. Transformasi ekonomi dalam mendukung peningkatan kesejahteraan masyarakat	Masyarakat	20Kegiatan	500.000.000,00		
	1	03	12	2.03	0003	Koordinasi Penyelenggaraan Penataan Ruang															



No	Kode					Urusan / Bidang Urusan / Program / Kegiatan / Sub Kegiatan	Indikator Program / Kegiatan / Sub Kegiatan	Target Akhir Periode Renstra OPD	Realisasi Capaian RENJA OPD Tahun 2022	Prakiraan Capaian Target RENJA OPD Tahun 2023	Capaian Kinerja Dan Kerangka Pendanaan					Kelompok Sasaran	Prakiraan Maju Rencana Tahun 2023		Perangkat Daerah Penanggung Jawab			
											Target 2024	Pagu Indikatif (Rp)	Lokasi	Sumber Dana	Prioritas		Target	Pagu Indikatif (Rp)				
															Nasional					Daerah		
							Jumlah Dokumen koordinasi penyelenggaraan penataan ruang	1 Dokumen			1 Dokumen	100.000.000,00	- Kab. Penajam Paser Utara, Semua Kecamatan, Semua Kel/Desa	PENDAPATAN ASLI DAERAH (PAD)	Mengembangkan Wilayah Untuk Mengurangi Kesenjangan Dan Menjamin Pemerataan	3. Penguatan upaya transformasi ekonomi melalui diversifikasi vertikal dan horizontal pada sektor unggulan 2. Transformasi ekonomi dalam mendukung peningkatan kesejahteraan masyarakat	Masyarakat	1 Dokumen	300.000.000,00	DINAS PEKERJAAN UMUM DAN PENATAAN RUANG		
	1	03	12	2.03	0006	Sistem informasi dan komunikasi penataan ruang																
							Jumlah sistem informasi dan komunikasi penataan ruang	1 Dokumen			1 Dokumen	50.000.000,00	- Kab. Penajam Paser Utara, Semua Kecamatan, Semua Kel/Desa	PENDAPATAN ASLI DAERAH (PAD)	Mengembangkan Wilayah Untuk Mengurangi Kesenjangan Dan Menjamin Pemerataan	3. Penguatan upaya transformasi ekonomi melalui diversifikasi vertikal dan horizontal pada sektor unggulan 2. Transformasi ekonomi dalam mendukung peningkatan kesejahteraan masyarakat	Masyarakat	1 Dokumen	200.000.000,00	DINAS PEKERJAAN UMUM DAN PENATAAN RUANG		
	1	03	12	2.04		Koordinasi dan Sinkronisasi Pengendalian Pemanfaatan Ruang Daerah Kabupaten/Kota	Jumlah Kegiatan Koordinasi Pengendalian Pemanfaatan Ruang Daerah Kabupaten/Kota	60Kegiatan			20 Kegiatan	200.000.000,00			Mengembangkan Wilayah Untuk Mengurangi Kesenjangan Dan Menjamin Pemerataan	3. Penguatan upaya transformasi ekonomi melalui diversifikasi vertikal dan horizontal pada sektor unggulan 2. Transformasi ekonomi dalam mendukung peningkatan kesejahteraan masyarakat	Masyarakat	20Kegiatan	500.000.000,00			
	1	03	12	2.04	0004	Koordinasi Pelaksanaan Penataan Ruang																
							Jumlah Dokumen Koordinasi Pelaksanaan Penataan Ruang	1 Dokumen			1 Dokumen	200.000.000,00	- Kab. Penajam Paser Utara, Semua Kecamatan, Semua Kel/Desa	PENDAPATAN ASLI DAERAH (PAD)	Mengembangkan Wilayah Untuk Mengurangi Kesenjangan Dan Menjamin Pemerataan	3. Penguatan upaya transformasi ekonomi melalui diversifikasi vertikal dan horizontal pada sektor unggulan 2. Transformasi ekonomi dalam mendukung peningkatan kesejahteraan masyarakat	Masyarakat	1 Dokumen	500.000.000,00	DINAS PEKERJAAN UMUM DAN PENATAAN RUANG		
	X					NON URUSAN															100.000.000.000,00	
	X	XX				URUSAN PEMERINTAHAN BIDANG XX															100.000.000.000,00	
178	X	XX	01			PROGRAM PENUNJANG URUSAN PEMERINTAHAN DAERAH KABUPATEN/KOTA	Persentase Capaian Kebutuhan Gedung Pemerintah Yang Terbangun (%)	98Persen 90persen 100persen			33,33 persen	38.828.503.037,00						97Persen 85persen 33,33persen	100.000.000.000,00			

No	Kode					Urusan / Bidang Urusan / Program / Kegiatan / Sub Kegiatan	Indikator Program / Kegiatan / Sub Kegiatan	Target Akhir Periode Renstra OPD	Realisasi Capaian RENJA OPD Tahun 2022	Prakiraan Capaian Target RENJA OPD Tahun 2023	Capaian Kinerja Dan Kerangka Pendanaan				Kelompok Sasaran	Prakiraan Maju Rencana Tahun 2023		Perangkat Daerah Penanggung Jawab			
											Target 2024	Pagu Indikatif (Rp)	Lokasi	Sumber Dana		Prioritas			Target	Pagu Indikatif (Rp)	
																Nasional	Daerah				
	X	XX	01	2.07		Pengadaan Barang Milik Daerah Penunjang Urusan Pemerintah Daerah	Jumlah Bangunan Gedung Pemerintah Yang Terbangun	6Unit			2 Unit	38.828.503.037,00			Meningkatkan Sumber Daya Manusia Yang Berkualitas Dan Berdaya Saing	7. Peningkatan tata kelola pemerintahan daerah yang profesional dan akuntabel untuk mendukung transformasi pelayanan publik 4. Optimalisasi tata kelola pemerintahan berbasis teknologi informasi	-	2Unit	100.000.000.000,00		
	X	XX	01	2.07	0009	Pengadaan Gedung Kantor atau Bangunan Lainnya															
							Jumlah Unit Gedung Kantor atau Bangunan Lainnya yang Disediakan	2 Unit			2 Unit	38.828.503.037,00	- Kab. Penajam Paser Utara, Semua Kecamatan, Semua Kel/Desa	PENDAPATAN ASLI DAERAH (PAD)	Meningkatkan Sumber Daya Manusia Yang Berkualitas Dan Berdaya Saing	7. Peningkatan tata kelola pemerintahan daerah yang profesional dan akuntabel untuk mendukung transformasi pelayanan publik 4. Optimalisasi tata kelola pemerintahan berbasis teknologi informasi	-	2 Unit	100.000.000.000,00	DINAS PEKERJAAN UMUM DAN PENATAAN RUANG	
						UPT PU Kecamatan Babulu						1.500.000.000,00							20.585.000.000,00		
	1					URUSAN PEMERINTAHAN WAJIB YANG BERKAITAN DENGAN PELAYANAN DASAR						1.490.000.000,00							15.585.000.000,00		
	1	03				URUSAN PEMERINTAHAN BIDANG PEKERJAAN UMUM DAN PENATAAN RUANG						1.490.000.000,00							15.585.000.000,00		
179	1	03	01			PROGRAM PENUNJANG URUSAN PEMERINTAHAN DAERAH KABUPATEN/KOTA	Capaian Kinerja Pelayanan Publik (%)	98Persen 90persen 100persen			96 Persen	540.000.000,00						97Persen 85persen 33,33persen	2.085.000.000,00		
	1	03	01	2.06		Administrasi Umum Perangkat Daerah	Jumlah Paket Kegiatan Administrasi Perangkat Daerah	4Paket			4 Paket	146.000.000,00			Meningkatkan Sumber Daya Manusia Yang Berkualitas Dan Berdaya Saing	7. Peningkatan tata kelola pemerintahan daerah yang profesional dan akuntabel untuk mendukung transformasi pelayanan publik 4. Optimalisasi tata kelola pemerintahan berbasis teknologi informasi	Dinas PUPR	4Paket	255.000.000,00		
	1	03	01	2.06	0001	Penyediaan Komponen Instalasi Listrik/Penerangan Bangunan Kantor															
							Jumlah Paket Komponen Instalasi Listrik/Penerangan Bangunan Kantor yang Disediakan	1 Paket			1 Paket	1.000.000,00	- Kab. Penajam Paser Utara, Babulu, Semua Kel/Desa	PENDAPATAN ASLI DAERAH (PAD)	Meningkatkan Sumber Daya Manusia Yang Berkualitas Dan Berdaya Saing	7. Peningkatan tata kelola pemerintahan daerah yang profesional dan akuntabel untuk mendukung transformasi pelayanan publik 4. Optimalisasi tata kelola pemerintahan berbasis teknologi informasi	Dinas PUPR	1 Paket	5.000.000,00	UPT PU KECAMATAN BABULU	
	1	03	01	2.06	0002	Penyediaan Peralatan dan Perlengkapan Kantor															

No	Kode					Urusan / Bidang Urusan / Program / Kegiatan / Sub Kegiatan	Indikator Program / Kegiatan / Sub Kegiatan	Target Akhir Periode Renstra OPD	Realisasi Capaian RENJA OPD Tahun 2022	Prakiraan Capaian Target RENJA OPD Tahun 2023	Capaian Kinerja Dan Kerangka Pendanaan					Kelompok Sasaran	Prakiraan Maju Rencana Tahun 2023		Perangkat Daerah Penanggung Jawab		
											Target 2024	Pagu Indikatif (Rp)	Lokasi	Sumber Dana	Prioritas		Target	Pagu Indikatif (Rp)			
															Nasional					Daerah	
							Jumlah Paket Peralatan dan Perlengkapan Kantor yang Disediakan	1 Paket			1 Paket	80.000.000,00	- Kab. Penajam Paser Utara, Babulu, Semua Kel/Desa	PENDAPATAN ASLI DAERAH (PAD)	Meningkatkan Sumber Daya Manusia Yang Berkualitas Dan Berdaya Saing	7. Peningkatan tata kelola pemerintahan daerah yang profesional dan akuntabel untuk mendukung transformasi pelayanan publik 4. Optimalisasi tata kelola pemerintahan berbasis teknologi informasi	Dinas PUPR	1 Paket	100.000.000,00	UPT PU KECAMATAN BABULU	
	1	03	01	2.06	0005	Penyediaan Barang Cetakan dan Penggandaan															
							Jumlah Paket Barang Cetakan dan Penggandaan yang Disediakan	1 Paket			1 Paket	15.000.000,00	- Kab. Penajam Paser Utara, Babulu, Semua Kel/Desa	PENDAPATAN ASLI DAERAH (PAD)	Meningkatkan Sumber Daya Manusia Yang Berkualitas Dan Berdaya Saing	7. Peningkatan tata kelola pemerintahan daerah yang profesional dan akuntabel untuk mendukung transformasi pelayanan publik 4. Optimalisasi tata kelola pemerintahan berbasis teknologi informasi	Dinas PUPR	1 Paket	50.000.000,00	UPT PU KECAMATAN BABULU	
	1	03	01	2.06	0009	Penyelenggaraan Rapat Koordinasi dan Konsultasi SKPD															
							Jumlah Laporan Penyelenggaraan Rapat Koordinasi dan Konsultasi SKPD	180 Laporan			10 Laporan	50.000.000,00	- Kab. Penajam Paser Utara, Babulu, Semua Kel/Desa	PENDAPATAN ASLI DAERAH (PAD)	Meningkatkan Sumber Daya Manusia Yang Berkualitas Dan Berdaya Saing	7. Peningkatan tata kelola pemerintahan daerah yang profesional dan akuntabel untuk mendukung transformasi pelayanan publik 4. Optimalisasi tata kelola pemerintahan berbasis teknologi informasi	Dinas PUPR	60 Laporan	100.000.000,00	UPT PU KECAMATAN BABULU	
	1	03	01	2.07		Pengadaan Barang Milik Daerah Penunjang Urusan Pemerintah Daerah	Jumlah Bangunan Gedung Pemerintah Yang Terbangun	6Unit			2 Unit	15.000.000,00			Meningkatkan Sumber Daya Manusia Yang Berkualitas Dan Berdaya Saing	7. Peningkatan tata kelola pemerintahan daerah yang profesional dan akuntabel untuk mendukung transformasi pelayanan publik 4. Optimalisasi tata kelola pemerintahan berbasis teknologi informasi	Dinas PUPR	2Unit	1.000.000.000,00		
	1	03	01	2.07	0006	Pengadaan Peralatan dan Mesin Lainnya															
							Jumlah Unit Peralatan dan Mesin Lainnya yang Disediakan				1 Unit	15.000.000,00	- Kab. Penajam Paser Utara, Babulu, Semua Kel/Desa	PENDAPATAN ASLI DAERAH (PAD)	Meningkatkan Sumber Daya Manusia Yang Berkualitas Dan Berdaya Saing	7. Peningkatan tata kelola pemerintahan daerah yang profesional dan akuntabel untuk mendukung transformasi pelayanan publik 4. Optimalisasi tata kelola pemerintahan berbasis teknologi informasi	Dinas PUPR		1.000.000.000,00	UPT PU KECAMATAN BABULU	

No	Kode					Urusan / Bidang Urusan / Program / Kegiatan / Sub Kegiatan	Indikator Program / Kegiatan / Sub Kegiatan	Target Akhir Periode Renstra OPD	Realisasi Capaian RENJA OPD Tahun 2022	Prakiraan Capaian Target RENJA OPD Tahun 2023	Capaian Kinerja Dan Kerangka Pendanaan						Kelompok Sasaran	Prakiraan Maju Rencana Tahun 2023		Perangkat Daerah Penanggung Jawab			
											Target 2024	Pagu Indikatif (Rp)	Lokasi	Sumber Dana	Prioritas			Target	Pagu Indikatif (Rp)				
															Nasional	Daerah							
	1	03	01	2.08		Penyediaan Jasa Penunjang Urusan Pemerintahan Daerah	Persentase Penyediaan Jasa Penunjang Urusan Pemerintah Daerah	95persen			90 persen	20.650.000,00			Meningkatkan Sumber Daya Manusia Yang Berkualitas Dan Berdaya Saing	7. Peningkatan tata kelola pemerintahan daerah yang profesional dan akuntabel untuk mendukung transformasi pelayanan publik 4. Optimalisasi tata kelola pemerintahan berbasis teknologi informasi	Dinas PUPR	92persen	30.000.000,00				
	1	03	01	2.08	0002	Penyediaan Jasa Komunikasi, Sumber Daya Air dan Listrik																	
							Jumlah Laporan Penyediaan Jasa Komunikasi, Sumber Daya Air dan Listrik yang Disediakan	36 Laporan			12 Laporan	10.000.000,00	- Kab. Penajam Paser Utara, Babulu, Semua Kel/Desa	PENDAPATAN ASLI DAERAH (PAD)	Meningkatkan Sumber Daya Manusia Yang Berkualitas Dan Berdaya Saing	7. Peningkatan tata kelola pemerintahan daerah yang profesional dan akuntabel untuk mendukung transformasi pelayanan publik 4. Optimalisasi tata kelola pemerintahan berbasis teknologi informasi	Dinas PUPR	36 Laporan	15.000.000,00	UPT PU KECAMATAN BABULU			
	1	03	01	2.08	0004	Penyediaan Jasa Pelayanan Umum Kantor																	
							Jumlah Laporan Penyediaan Jasa Pelayanan Umum Kantor yang Disediakan	12 Laporan			4 Laporan	10.650.000,00	- Kab. Penajam Paser Utara, Babulu, Semua Kel/Desa	PENDAPATAN ASLI DAERAH (PAD)	Meningkatkan Sumber Daya Manusia Yang Berkualitas Dan Berdaya Saing	7. Peningkatan tata kelola pemerintahan daerah yang profesional dan akuntabel untuk mendukung transformasi pelayanan publik 4. Optimalisasi tata kelola pemerintahan berbasis teknologi informasi	Dinas PUPR	12 Laporan	15.000.000,00	UPT PU KECAMATAN BABULU			
	1	03	01	2.09		Pemeliharaan Barang Milik Daerah Penunjang Urusan Pemerintahan Daerah	Persentase Pemeliharaan Barang Milik Daerah Penunjang Urusan Pemerintah Daerah	90persen			80 persen	358.350.000,00			Meningkatkan Sumber Daya Manusia Yang Berkualitas Dan Berdaya Saing	7. Peningkatan tata kelola pemerintahan daerah yang profesional dan akuntabel untuk mendukung transformasi pelayanan publik 4. Optimalisasi tata kelola pemerintahan berbasis teknologi informasi	Dinas PUPR	85persen	800.000.000,00				
	1	03	01	2.09	0002	Penyediaan Jasa Pemeliharaan, Biaya Pemeliharaan, Pajak dan Perizinan Kendaraan Dinas Operasional atau Lapangan																	
							Jumlah Kendaraan Dinas Operasional atau Lapangan yang Dipelihara dan dibayarkan Pajak dan Perizinannya	33 Unit			5 Unit	108.350.000,00	- Kab. Penajam Paser Utara, Babulu, Semua Kel/Desa	PENDAPATAN ASLI DAERAH (PAD)	Meningkatkan Sumber Daya Manusia Yang Berkualitas Dan Berdaya Saing	7. Peningkatan tata kelola pemerintahan daerah yang profesional dan akuntabel untuk mendukung transformasi pelayanan publik 4. Optimalisasi tata kelola pemerintahan berbasis teknologi informasi	Dinas PUPR	33 Unit	300.000.000,00	UPT PU KECAMATAN BABULU			
	1	03	01	2.09	0003	Penyediaan Jasa Pemeliharaan, Biaya Pemeliharaan dan Perizinan Alat Besar																	

No	Kode					Urusan / Bidang Urusan / Program / Kegiatan / Sub Kegiatan	Indikator Program / Kegiatan / Sub Kegiatan	Target Akhir Periode Renstra OPD	Realisasi Capaian RENJA OPD Tahun 2022	Prakiraan Capaian Target RENJA OPD Tahun 2023	Capaian Kinerja Dan Kerangka Pendanaan						Kelompok Sasaran	Prakiraan Maju Rencana Tahun 2023		Perangkat Daerah Penanggung Jawab			
											Target 2024	Pagu Indikatif (Rp)	Lokasi	Sumber Dana	Prioritas			Target	Pagu Indikatif (Rp)				
															Nasional	Daerah							
							Jumlah Alat Besar yang Dipelihara dan dibayarkan Perizinannya				2 Unit	250.000.000,00	- Kab. Penajam Paser Utara, Babulu, Semua Kel/Desa	PENDAPATAN ASLI DAERAH (PAD)	Meningkatkan Sumber Daya Manusia Yang Berkualitas Dan Berdaya Saling	7. Peningkatan tata kelola pemerintahan daerah yang profesional dan akuntabel untuk mendukung transformasi pelayanan publik 4. Optimalisasi tata kelola pemerintahan berbasis teknologi informasi	Dinas PUPR		500.000.000,00	UPT PU KECAMATAN BABULU			
180	1	03	02			PROGRAM PENGELOLAAN SUMBER DAYA AIR (SDA)	Persentase Jaringan Irigasi Dalam Kondisi Baik Yang Merupakan Kewenangan Kabupaten (%)	81,58518977	Persen		78,82	Persen						80,66	Persen	1.500.000.000,00			
	1	03	02	2.01		Pengelolaan SDA dan Bangunan Pengaman Pantai pada Wilayah Sungai (WS) dalam 1 (Satu) Daerah Kabupaten/Kota	Panjang Tanggul dan Tebing Sungai yang dibangun	60	KM		20	KM			Memperkuat Infrastruktur Untuk Mendukung Pengembangan Ekonomi Dan Pelayanan Dasar	4. Penguatan infrastruktur untuk mendukung pengembangan ekonomi dan pelayanan dasar 3. Peningkatan pelayanan infrastruktur yang berwawasan lingkungan dan berkelanjutan	Masyarakat	20	KM	1.500.000.000,00			
	1	03	02	2.01	0093	Normalisasi/Restorasi Sungai																	
							Panjang Sungai yang Dinormalisasi/Direstorasi	15	KM			5	KM	200.000.000,00	- Kab. Penajam Paser Utara, Semua Kecamatan, Semua Kel/Desa	PENDAPATAN ASLI DAERAH (PAD)	Memperkuat Infrastruktur Untuk Mendukung Pengembangan Ekonomi Dan Pelayanan Dasar	4. Penguatan infrastruktur untuk mendukung pengembangan ekonomi dan pelayanan dasar 3. Peningkatan pelayanan infrastruktur yang berwawasan lingkungan dan berkelanjutan	Masyarakat	5	KM	1.000.000.000,00	UPT PU KECAMATAN BABULU
	1	03	02	2.01	0121	Pembangunan Embung dan Penampung Air Lainnya																	
							Jumlah Embung dan Penampung Air Lainnya yang Dibangun	3	Unit			2	Unit	100.000.000,00	- Kab. Penajam Paser Utara, Babulu, Semua Kel/Desa	PENDAPATAN ASLI DAERAH (PAD)	Memperkuat Infrastruktur Untuk Mendukung Pengembangan Ekonomi Dan Pelayanan Dasar	4. Penguatan infrastruktur untuk mendukung pengembangan ekonomi dan pelayanan dasar 3. Peningkatan pelayanan infrastruktur yang berwawasan lingkungan dan berkelanjutan	Masyarakat	1	Unit	500.000.000,00	UPT PU KECAMATAN BABULU
181	1	03	10			PROGRAM PENYELENGGARAAN JALAN	Persentase panjang jaringan jalan dalam kondisi baik (%)	51,49	persen			40,54	persen	650.000.000,00					45,86	persen	12.000.000.000,00		

No	Kode					Urusan / Bidang Urusan / Program / Kegiatan / Sub Kegiatan	Indikator Program / Kegiatan / Sub Kegiatan	Target Akhir Periode Renstra OPD	Realisasi Capaian RENJA OPD Tahun 2022	Prakiraan Capaian Target RENJA OPD Tahun 2023	Capaian Kinerja Dan Kerangka Pendanaan						Kelompok Sasaran	Prakiraan Maju Rencana Tahun 2023		Perangkat Daerah Penanggung Jawab			
											Target 2024	Pagu Indikatif (Rp)	Lokasi	Sumber Dana	Prioritas			Target	Pagu Indikatif (Rp)				
															Nasional	Daerah							
	1	03	10	2.01		Penyelenggaraan Jalan Kabupaten/Kota	Panjang Jalan Dalam Kondisi Baik	553km			503 km	650.000.000,00			Memperkuat Infrastruktur Untuk Mendukung Pengembangan Ekonomi Dan Pelayanan Dasar	4. Penguatan infrastruktur untuk mendukung pengembangan ekonomi dan pelayanan dasar 3. Peningkatan pelayanan infrastruktur yang berwawasan lingkungan dan berkelanjutan	Masyarakat	528km	12.000.000.000,00				
	1	03	10	2.01	0032	Pembangunan Jalan																	
							Panjang Jalan yang Dibangun	15 KM			2 KM	200.000.000,00	- Kab. Penajam Paser Utara, Babulu, Semua Kel/Desa	PENDAPATAN ASLI DAERAH (PAD)	Memperkuat Infrastruktur Untuk Mendukung Pengembangan Ekonomi Dan Pelayanan Dasar	4. Penguatan infrastruktur untuk mendukung pengembangan ekonomi dan pelayanan dasar 3. Peningkatan pelayanan infrastruktur yang berwawasan lingkungan dan berkelanjutan	Masyarakat	5 KM	1.000.000.000,00	UPT PU KECAMATAN BABULU			
	1	03	10	2.01	0039	Rehabilitasi Jembatan																	
							Jumlah Jembatan yang Direhabilitasi	6 Jembatan			1 Jembatan	100.000.000,00	- Kab. Penajam Paser Utara, Babulu, Semua Kel/Desa	PENDAPATAN ASLI DAERAH (PAD)	Memperkuat Infrastruktur Untuk Mendukung Pengembangan Ekonomi Dan Pelayanan Dasar	4. Penguatan infrastruktur untuk mendukung pengembangan ekonomi dan pelayanan dasar 3. Peningkatan pelayanan infrastruktur yang berwawasan lingkungan dan berkelanjutan	Masyarakat	2 Jembatan	1.000.000.000,00	UPT PU KECAMATAN BABULU			
	1	03	10	2.01	0044	Rehabilitasi Jalan																	
							Panjang Jalan yang Direhabilitasi	75 KM			5 KM	350.000.000,00	- Kab. Penajam Paser Utara, Babulu, Semua Kel/Desa	PENDAPATAN ASLI DAERAH (PAD)	Memperkuat Infrastruktur Untuk Mendukung Pengembangan Ekonomi Dan Pelayanan Dasar	4. Penguatan infrastruktur untuk mendukung pengembangan ekonomi dan pelayanan dasar 3. Peningkatan pelayanan infrastruktur yang berwawasan lingkungan dan berkelanjutan	Masyarakat	25 KM	10.000.000.000,00	UPT PU KECAMATAN BABULU			
	X					NON URUSAN											10.000.000,00					5.000.000.000,00	
	X	XX				URUSAN PEMERINTAHAN BIDANG XX											10.000.000,00					5.000.000.000,00	
182	X	XX	01			PROGRAM PENUNJANG URUSAN PEMERINTAHAN DAERAH KABUPATEN/KOTA	Capaian Kinerja Pelayanan Publik (%)	98Persen 90persen 100persen			96 Persen	10.000.000,00						97Persen 85persen 33,33persen	5.000.000.000,00				

No	Kode					Urusan / Bidang Urusan / Program / Kegiatan / Sub Kegiatan	Indikator Program / Kegiatan / Sub Kegiatan	Target Akhir Periode Renstra OPD	Realisasi Capaian RENJA OPD Tahun 2022	Prakiraan Capaian Target RENJA OPD Tahun 2023	Capaian Kinerja Dan Kerangka Pendanaan				Kelompok Sasaran	Prakiraan Maju Rencana Tahun 2023		Perangkat Daerah Penanggung Jawab			
											Target 2024	Pagu Indikatif (Rp)	Lokasi	Sumber Dana		Prioritas			Target	Pagu Indikatif (Rp)	
																Nasional	Daerah				
	X	XX	01	2.07		Pengadaan Barang Milik Daerah Penunjang Urusan Pemerintah Daerah	Jumlah Bangunan Gedung Pemerintah Yang Terbangun	6Unit			2 Unit	10.000.000,00			Meningkatkan Sumber Daya Manusia Yang Berkualitas Dan Berdaya Saing	7. Peningkatan tata kelola pemerintahan daerah yang profesional dan akuntabel untuk mendukung transformasi pelayanan publik 4. Optimalisasi tata kelola pemerintahan berbasis teknologi informasi	-	2Unit	5.000.000.000,00		
	X	XX	01	2.07	0003	Pengadaan Alat Besar															
							Jumlah Unit Alat Besar yang Disediakan	3 Unit			1 Unit	10.000.000,00	- Kab. Penajam Paser Utara, Babulu, Semua Kel/Desa	PENDAPATAN ASLI DAERAH (PAD)	Meningkatkan Sumber Daya Manusia Yang Berkualitas Dan Berdaya Saing	7. Peningkatan tata kelola pemerintahan daerah yang profesional dan akuntabel untuk mendukung transformasi pelayanan publik 4. Optimalisasi tata kelola pemerintahan berbasis teknologi informasi	-	1 Unit	5.000.000.000,00	UPT PU KECAMATAN BABULU	
						UPT PU Kecamatan Sepaku						1.000.000.000,00					11.360.000.000,00				
	1					URUSAN PEMERINTAHAN WAJIB YANG BERKAITAN DENGAN PELAYANAN DASAR						1.000.000.000,00							11.360.000.000,00		
	1	03				URUSAN PEMERINTAHAN BIDANG PEKERJAAN UMUM DAN PENATAAN RUANG						1.000.000.000,00							11.360.000.000,00		
183	1	03	01			PROGRAM PENUNJANG URUSAN PEMERINTAHAN DAERAH KABUPATEN/KOTA	Capaian Kinerja Pelayanan Publik (%)	98Persen 90persen 100persen			96 Persen	370.000.000,00						97Persen 85persen 33,33persen	6.860.000.000,00		
	1	03	01	2.06		Administrasi Umum Perangkat Daerah	Jumlah Paket Kegiatan Administrasi Perangkat Daerah	4Paket			4 Paket	136.000.000,00			Meningkatkan Sumber Daya Manusia Yang Berkualitas Dan Berdaya Saing	7. Peningkatan tata kelola pemerintahan daerah yang profesional dan akuntabel untuk mendukung transformasi pelayanan publik 4. Optimalisasi tata kelola pemerintahan berbasis teknologi informasi	Dinas PUPR	4Paket	225.000.000,00		
	1	03	01	2.06	0001	Penyediaan Komponen Instalasi Listrik/Penerangan Bangunan Kantor															
							Jumlah Paket Komponen Instalasi Listrik/Penerangan Bangunan Kantor yang Disediakan	1 Paket			1 Paket	1.000.000,00	- Kab. Penajam Paser Utara, Sepaku, Semua Kel/Desa	PENDAPATAN ASLI DAERAH (PAD)	Meningkatkan Sumber Daya Manusia Yang Berkualitas Dan Berdaya Saing	7. Peningkatan tata kelola pemerintahan daerah yang profesional dan akuntabel untuk mendukung transformasi pelayanan publik 4. Optimalisasi tata kelola pemerintahan berbasis teknologi informasi	Dinas PUPR	1 Paket	5.000.000,00	UPT PU KECAMATAN SEPAKU	
	1	03	01	2.06	0002	Penyediaan Peralatan dan Perlengkapan Kantor															

No	Kode					Urusan / Bidang Urusan / Program / Kegiatan / Sub Kegiatan	Indikator Program / Kegiatan / Sub Kegiatan	Target Akhir Periode Renstra OPD	Realisasi Capaian RENJA OPD Tahun 2022	Prakiraan Capaian Target RENJA OPD Tahun 2023	Capaian Kinerja Dan Kerangka Pendanaan						Kelompok Sasaran	Prakiraan Maju Rencana Tahun 2023		Perangkat Daerah Penanggung Jawab				
											Target 2024	Pagu Indikatif (Rp)	Lokasi	Sumber Dana	Prioritas			Target	Pagu Indikatif (Rp)					
															Nasional	Daerah								
							Jumlah Paket Peralatan dan Perlengkapan Kantor yang Disediakan	1 Paket			1 Paket	75.000.000,00	- Kab. Penajam Paser Utara, Sepaku, Semua Kel/Desa	PENDAPATAN ASLI DAERAH (PAD)	Meningkatkan Sumber Daya Manusia Yang Berkualitas Dan Berdaya Saing	7. Peningkatan tata kelola pemerintahan daerah yang profesional dan akuntabel untuk mendukung transformasi pelayanan publik 4. Optimalisasi tata kelola pemerintahan berbasis teknologi informasi	Dinas PUPR	1 Paket	100.000.000,00	UPT PU KECAMATAN SEPAKU				
	1	03	01	2.06	0005	Penyediaan Barang Cetakan dan Penggandaan																		
							Jumlah Paket Barang Cetakan dan Penggandaan yang Disediakan	1 Paket			1 Paket	10.000.000,00	- Kab. Penajam Paser Utara, Sepaku, Semua Kel/Desa	PENDAPATAN ASLI DAERAH (PAD)	Meningkatkan Sumber Daya Manusia Yang Berkualitas Dan Berdaya Saing	7. Peningkatan tata kelola pemerintahan daerah yang profesional dan akuntabel untuk mendukung transformasi pelayanan publik 4. Optimalisasi tata kelola pemerintahan berbasis teknologi informasi	Dinas PUPR	1 Paket	20.000.000,00	UPT PU KECAMATAN SEPAKU				
	1	03	01	2.06	0009	Penyelenggaraan Rapat Koordinasi dan Konsultasi SKPD																		
							Jumlah Laporan Penyelenggaraan Rapat Koordinasi dan Konsultasi SKPD	180 Laporan			10 Laporan	50.000.000,00	- Kab. Penajam Paser Utara, Sepaku, Semua Kel/Desa	PENDAPATAN ASLI DAERAH (PAD)	Meningkatkan Sumber Daya Manusia Yang Berkualitas Dan Berdaya Saing	7. Peningkatan tata kelola pemerintahan daerah yang profesional dan akuntabel untuk mendukung transformasi pelayanan publik 4. Optimalisasi tata kelola pemerintahan berbasis teknologi informasi	Dinas PUPR	60 Laporan	100.000.000,00	UPT PU KECAMATAN SEPAKU				
	1	03	01	2.07		Pengadaan Barang Milik Daerah Penunjang Urusan Pemerintah Daerah	Jumlah Bangunan Gedung Pemerintah Yang Terbangun	6Unit			2 Unit	20.000.000,00			Meningkatkan Sumber Daya Manusia Yang Berkualitas Dan Berdaya Saing	7. Peningkatan tata kelola pemerintahan daerah yang profesional dan akuntabel untuk mendukung transformasi pelayanan publik 4. Optimalisasi tata kelola pemerintahan berbasis teknologi informasi	Dinas PUPR	2Unit	6.000.000.000,00					
	1	03	01	2.07	0003	Pengadaan Alat Besar																		
							Jumlah Unit Alat Besar yang Disediakan	3 Unit			1 Unit	10.000.000,00	- Kab. Penajam Paser Utara, Sepaku, Semua Kel/Desa	PENDAPATAN ASLI DAERAH (PAD)	Meningkatkan Sumber Daya Manusia Yang Berkualitas Dan Berdaya Saing	7. Peningkatan tata kelola pemerintahan daerah yang profesional dan akuntabel untuk mendukung transformasi pelayanan publik 4. Optimalisasi tata kelola pemerintahan berbasis teknologi informasi	Dinas PUPR	1 Unit	5.000.000.000,00	UPT PU KECAMATAN SEPAKU				
	1	03	01	2.07	0006	Pengadaan Peralatan dan Mesin Lainnya																		



No	Kode					Urusan / Bidang Urusan / Program / Kegiatan / Sub Kegiatan	Indikator Program / Kegiatan / Sub Kegiatan	Target Akhir Periode Renstra OPD	Realisasi Capaian RENJA OPD Tahun 2022	Prakiraan Capaian Target RENJA OPD Tahun 2023	Capaian Kinerja Dan Kerangka Pendanaan						Kelompok Sasaran	Prakiraan Maju Rencana Tahun 2023		Perangkat Daerah Penanggung Jawab		
											Target 2024	Pagu Indikatif (Rp)	Lokasi	Sumber Dana	Prioritas			Target	Pagu Indikatif (Rp)			
															Nasional	Daerah						
							Jumlah Unit Peralatan dan Mesin Lainnya yang Disediakan				1 Unit	10.000.000,00	- Kab. Penajam Paser Utara, Sepaku, Semua Kel/Desa	PENDAPATAN ASLI DAERAH (PAD)	Meningkatkan Sumber Daya Manusia Yang Berkualitas Dan Berdaya Saing	7. Peningkatan tata kelola pemerintahan daerah yang profesional dan akuntabel untuk mendukung transformasi pelayanan publik 4. Optimalisasi tata kelola pemerintahan berbasis teknologi informasi	Dinas PUPR		1.000.000.000,00	UPT PU KECAMATAN SEPAKU		
	1	03	01	2.08		Penyediaan Jasa Penunjang Urusan Pemerintahan Daerah	Persentase Penyediaan Jasa Penunjang Urusan Pemerintah Daerah	95persen			90 persen	17.000.000,00			Meningkatkan Sumber Daya Manusia Yang Berkualitas Dan Berdaya Saing	7. Peningkatan tata kelola pemerintahan daerah yang profesional dan akuntabel untuk mendukung transformasi pelayanan publik 4. Optimalisasi tata kelola pemerintahan berbasis teknologi informasi	Dinas PUPR	92persen	35.000.000,00			
	1	03	01	2.08	0002	Penyediaan Jasa Komunikasi, Sumber Daya Air dan Listrik																
							Jumlah Laporan Penyediaan Jasa Komunikasi, Sumber Daya Air dan Listrik yang Disediakan	36 Laporan			24 Laporan	7.000.000,00	- Kab. Penajam Paser Utara, Sepaku, Semua Kel/Desa	PENDAPATAN ASLI DAERAH (PAD)	Meningkatkan Sumber Daya Manusia Yang Berkualitas Dan Berdaya Saing	7. Peningkatan tata kelola pemerintahan daerah yang profesional dan akuntabel untuk mendukung transformasi pelayanan publik 4. Optimalisasi tata kelola pemerintahan berbasis teknologi informasi	Dinas PUPR	36 Laporan	15.000.000,00	UPT PU KECAMATAN SEPAKU		
	1	03	01	2.08	0004	Penyediaan Jasa Pelayanan Umum Kantor																
							Jumlah Laporan Penyediaan Jasa Pelayanan Umum Kantor yang Disediakan	12 Laporan			4 Laporan	10.000.000,00	- Kab. Penajam Paser Utara, Sepaku, Semua Kel/Desa	PENDAPATAN ASLI DAERAH (PAD)	Meningkatkan Sumber Daya Manusia Yang Berkualitas Dan Berdaya Saing	7. Peningkatan tata kelola pemerintahan daerah yang profesional dan akuntabel untuk mendukung transformasi pelayanan publik 4. Optimalisasi tata kelola pemerintahan berbasis teknologi informasi	Dinas PUPR	12 Laporan	20.000.000,00	UPT PU KECAMATAN SEPAKU		
	1	03	01	2.09		Pemeliharaan Barang Milik Daerah Penunjang Urusan Pemerintahan Daerah	Persentase Pemeliharaan Barang Milik Daerah Penunjang Urusan Pemerintah Daerah	90persen			80 persen	197.000.000,00			Meningkatkan Sumber Daya Manusia Yang Berkualitas Dan Berdaya Saing	7. Peningkatan tata kelola pemerintahan daerah yang profesional dan akuntabel untuk mendukung transformasi pelayanan publik 4. Optimalisasi tata kelola pemerintahan berbasis teknologi informasi	Dinas PUPR	85persen	600.000.000,00			
	1	03	01	2.09	0002	Penyediaan Jasa Pemeliharaan, Biaya Pemeliharaan, Pajak dan Perizinan Kendaraan Dinas Operasional atau Lapangan																

No	Kode					Urusan / Bidang Urusan / Program / Kegiatan / Sub Kegiatan	Indikator Program / Kegiatan / Sub Kegiatan	Target Akhir Periode Renstra OPD	Realisasi Capaian RENJA OPD Tahun 2022	Prakiraan Capaian Target RENJA OPD Tahun 2023	Capaian Kinerja Dan Kerangka Pendanaan						Kelompok Sasaran	Prakiraan Maju Rencana Tahun 2023		Perangkat Daerah Penanggung Jawab				
											Target 2024	Pagu Indikatif (Rp)	Lokasi	Sumber Dana	Prioritas			Target	Pagu Indikatif (Rp)					
															Nasional	Daerah								
							Jumlah Kendaraan Dinas Operasional atau Lapangan yang Dipelihara dan dibayarkan Pajak dan Perizinannya	33 Unit			5 Unit	47.000.000,00	- Kab. Penajam Paser Utara, Sepaku, Semua Kel/Desa	PENDAPATAN ASLI DAERAH (PAD)	Meningkatkan Sumber Daya Manusia Yang Berkualitas Dan Berdaya Saing	7. Peningkatan tata kelola pemerintahan daerah yang profesional dan akuntabel untuk mendukung transformasi pelayanan publik 4. Optimalisasi tata kelola pemerintahan berbasis teknologi informasi	Dinas PUPR	33 Unit	100.000.000,00	UPT PU KECAMATAN SEPAKU				
	1	03	01	2.09	0003	Penyediaan Jasa Pemeliharaan, Biaya Pemeliharaan dan Perizinan Alat Besar																		
							Jumlah Alat Besar yang Dipelihara dan dibayarkan Perizinannya				2 Unit	150.000.000,00	- Kab. Penajam Paser Utara, Sepaku, Semua Kel/Desa	PENDAPATAN ASLI DAERAH (PAD)	Meningkatkan Sumber Daya Manusia Yang Berkualitas Dan Berdaya Saing	7. Peningkatan tata kelola pemerintahan daerah yang profesional dan akuntabel untuk mendukung transformasi pelayanan publik 4. Optimalisasi tata kelola pemerintahan berbasis teknologi informasi	Dinas PUPR		500.000.000,00	UPT PU KECAMATAN SEPAKU				
184	1	03	02			PROGRAM PENGELOLAAN SUMBER DAYA AIR (SDA)	Persentase Jaringan Irigasi Dalam Kondisi Baik Yang Merupakan Kewenangan Kabupaten (%)	81,58518977Persen			78,82 Persen	230.000.000,00						80,66Persen	1.500.000.000,00					
	1	03	02	2.01		Pengelolaan SDA dan Bangunan Pengaman Pantai pada Wilayah Sungai (WS) dalam 1 (Satu) Daerah Kabupaten/Kota	Panjang Tanggul dan Tebing Sungai yang dibangun	60KM			20 KM	230.000.000,00			Memperkuat Infrastruktur Untuk Mendukung Pengembangan Ekonomi Dan Pelayanan Dasar	4. Penguatan infrastruktur untuk mendukung pengembangan ekonomi dan pelayanan dasar 3. Peningkatan pelayanan infrastruktur yang berwawasan lingkungan dan berkelanjutan	Masyarakat	20KM	1.500.000.000,00					
	1	03	02	2.01	0093	Normalisasi/Restorasi Sungai																		
							Panjang Sungai yang Dinormalisasi/Direstorasi	15 KM			5 KM	150.000.000,00	- Kab. Penajam Paser Utara, Sepaku, Semua Kel/Desa	PENDAPATAN ASLI DAERAH (PAD)	Memperkuat Infrastruktur Untuk Mendukung Pengembangan Ekonomi Dan Pelayanan Dasar	4. Penguatan infrastruktur untuk mendukung pengembangan ekonomi dan pelayanan dasar 3. Peningkatan pelayanan infrastruktur yang berwawasan lingkungan dan berkelanjutan	Masyarakat	5 KM	500.000.000,00	UPT PU KECAMATAN SEPAKU				
	1	03	02	2.01	0114	Rehabilitasi Embung dan Penampungan Air Lainnya																		

No	Kode					Urusan / Bidang Urusan / Program / Kegiatan / Sub Kegiatan	Indikator Program / Kegiatan / Sub Kegiatan	Target Akhir Periode Renstra OPD	Realisasi Capaian RENJA OPD Tahun 2022	Prakiraan Capaian Target RENJA OPD Tahun 2023	Capaian Kinerja Dan Kerangka Pendanaan				Kelompok Sasaran	Prakiraan Maju Rencana Tahun 2023		Perangkat Daerah Penanggung Jawab			
											Target 2024	Pagu Indikatif (Rp)	Lokasi	Sumber Dana		Prioritas			Target	Pagu Indikatif (Rp)	
																Nasional	Daerah				
							Jumlah Embung dan Penampung Air Lainnya yang Direhabilitasi	12 Unit			1 Unit	50.000.000,00	- Kab. Penajam Paser Utara, Sepaku, Semua Kel/Desa	PENDAPATAN ASLI DAERAH (PAD)	Memperkuat Infrastruktur Untuk Mendukung Pengembangan Ekonomi Dan Pelayanan Dasar	4. Penguatan infrastruktur untuk mendukung pengembangan ekonomi dan pelayanan dasar 3. Peningkatan pelayanan infrastruktur yang berwawasan lingkungan dan berkelanjutan	Masyarakat	4 Unit	500.000.000,00	UPT PU KECAMATAN SEPAKU	
	1	03	02	2.01	0121	Pembangunan Embung dan Penampung Air Lainnya															
							Jumlah Embung dan Penampung Air Lainnya yang Dibangun	3 Unit			1 Unit	30.000.000,00	- Kab. Penajam Paser Utara, Sepaku, Semua Kel/Desa	PENDAPATAN ASLI DAERAH (PAD)	Memperkuat Infrastruktur Untuk Mendukung Pengembangan Ekonomi Dan Pelayanan Dasar	4. Penguatan infrastruktur untuk mendukung pengembangan ekonomi dan pelayanan dasar 3. Peningkatan pelayanan infrastruktur yang berwawasan lingkungan dan berkelanjutan	Masyarakat	1 Unit	500.000.000,00	UPT PU KECAMATAN SEPAKU	
185	1	03	10			PROGRAM PENYELENGGARAAN JALAN	Persentase panjang jaringan jalan dalam kondisi baik (%)	51,49persen			40,54 persen	400.000.000,00						45,86persen	3.000.000.000,00		
	1	03	10	2.01		Penyelenggaraan Jalan Kabupaten/Kota	Panjang Jalan Dalam Kondisi Baik	553km			503 km	400.000.000,00			Memperkuat Infrastruktur Untuk Mendukung Pengembangan Ekonomi Dan Pelayanan Dasar	4. Penguatan infrastruktur untuk mendukung pengembangan ekonomi dan pelayanan dasar 3. Peningkatan pelayanan infrastruktur yang berwawasan lingkungan dan berkelanjutan	Masyarakat	528km	3.000.000.000,00		
	1	03	10	2.01	0032	Pembangunan Jalan															
							Panjang Jalan yang Dibangun	15 KM			5 KM	100.000.000,00	- Kab. Penajam Paser Utara, Sepaku, Semua Kel/Desa	PENDAPATAN ASLI DAERAH (PAD)	Memperkuat Infrastruktur Untuk Mendukung Pengembangan Ekonomi Dan Pelayanan Dasar	4. Penguatan infrastruktur untuk mendukung pengembangan ekonomi dan pelayanan dasar 3. Peningkatan pelayanan infrastruktur yang berwawasan lingkungan dan berkelanjutan	Masyarakat	5 KM	1.000.000.000,00	UPT PU KECAMATAN SEPAKU	
	1	03	10	2.01	0039	Rehabilitasi Jembatan															
							Jumlah Jembatan yang Direhabilitasi	6 Jembatan			1 Jembatan	100.000.000,00	- Kab. Penajam Paser Utara, Sepaku, Semua Kel/Desa	PENDAPATAN ASLI DAERAH (PAD)	Memperkuat Infrastruktur Untuk Mendukung Pengembangan Ekonomi Dan Pelayanan Dasar	4. Penguatan infrastruktur untuk mendukung pengembangan ekonomi dan pelayanan dasar 3. Peningkatan pelayanan infrastruktur yang berwawasan lingkungan dan berkelanjutan	Masyarakat	2 Jembatan	500.000.000,00	UPT PU KECAMATAN SEPAKU	

No	Kode					Urusan / Bidang Urusan / Program / Kegiatan / Sub Kegiatan	Indikator Program / Kegiatan / Sub Kegiatan	Target Akhir Periode Renstra OPD	Realisasi Capaian RENJA OPD Tahun 2022	Prakiraan Capaian Target RENJA OPD Tahun 2023	Capaian Kinerja Dan Kerangka Pendanaan				Kelompok Sasaran	Prakiraan Maju Rencana Tahun 2023		Perangkat Daerah Penanggung Jawab		
											Target 2024	Pagu Indikatif (Rp)	Lokasi	Sumber Dana		Prioritas			Target	Pagu Indikatif (Rp)
																Nasional	Daerah			
	1	03	10	2.01	0044	Rehabilitasi Jalan														
							Panjang Jalan yang Direhabilitasi	75 KM			10 KM	200.000.000,00	- Kab. Penajam Paser Utara, Sepaku, Semua Kel/Desa	PENDAPATAN ASLI DAERAH (PAD)	Memperkuat Infrastruktur Untuk Mendukung Pengembangan Ekonomi Dan Pelayanan Dasar	4. Penguatan infrastruktur untuk mendukung pengembangan ekonomi dan pelayanan dasar 3. Peningkatan pelayanan infrastruktur yang berwawasan lingkungan dan berkelanjutan	Masyarakat	25 KM	1.500.000.000,00	UPT PU KECAMATAN SEPAKU
						UPT LAB dan Alat Berat												3.830.000.000,00		
	1					URUSAN PEMERINTAHAN WAJIB YANG BERKAITAN DENGAN PELAYANAN DASAR												3.830.000.000,00		
	1	03				URUSAN PEMERINTAHAN BIDANG PEKERJAAN UMUM DAN PENATAAN RUANG												3.830.000.000,00		
186	1	03	01			PROGRAM PENUNJANG URUSAN PEMERINTAHAN DAERAH KABUPATEN/KOTA	Persentase pelayanan Uji Lab terhadap permintaan konsumen (%)	98Persen 90persen 100persen			85 persen	1.000.000.000,00						97Persen 85persen 33,33persen	3.830.000.000,00	
	1	03	01	2.04		Administrasi Pendapatan Daerah Kewenangan Perangkat Daerah	Jumlah Hasil Uji Laboratorium Permintaan Konsumen	505Dokumen			160 Dokumen	300.000.000,00			Memperkuat Infrastruktur Untuk Mendukung Pengembangan Ekonomi Dan Pelayanan Dasar	7. Peningkatan tata kelola pemerintahan daerah yang profesional dan akuntabel untuk mendukung transformasi pelayanan publik 4. Optimalisasi tata kelola pemerintahan berbasis teknologi informasi	Penyedia Jasa Konstruksi	170Dokumen	1.000.000.000,00	
	1	03	01	2.04	0007	Pelaporan Pengelolaan Retribusi Daerah														
							Jumlah Laporan Pengelolaan Retribusi Daerah	170 Dokumen			100 Dokumen	300.000.000,00	- Kab. Penajam Paser Utara, Penajam, Semua Kel/Desa	PENDAPATAN ASLI DAERAH (PAD)	Memperkuat Infrastruktur Untuk Mendukung Pengembangan Ekonomi Dan Pelayanan Dasar	7. Peningkatan tata kelola pemerintahan daerah yang profesional dan akuntabel untuk mendukung transformasi pelayanan publik 4. Optimalisasi tata kelola pemerintahan berbasis teknologi informasi	Penyedia Jasa Konstruksi	170 Dokumen	1.000.000.000,00	UPT LAB DAN ALAT BERAT
	1	03	01	2.05		Administrasi Kepegawaian Perangkat Daerah	Persentase Pelaksanaan Kegiatan Administrasi Kepegawaian Perangkat Daerah	85persen			80 persen	100.000.000,00			Memperkuat Infrastruktur Untuk Mendukung Pengembangan Ekonomi Dan Pelayanan Dasar	7. Peningkatan tata kelola pemerintahan daerah yang profesional dan akuntabel untuk mendukung transformasi pelayanan publik 4. Optimalisasi tata kelola pemerintahan berbasis teknologi informasi	Dinas PUPR	82persen	500.000.000,00	
	1	03	01	2.05	0009	Pendidikan dan Pelatihan Pegawai Berdasarkan Tugas dan Fungsi														

No	Kode					Urusan / Bidang Urusan / Program / Kegiatan / Sub Kegiatan	Indikator Program / Kegiatan / Sub Kegiatan	Target Akhir Periode Renstra OPD	Realisasi Capaian RENJA OPD Tahun 2022	Prakiraan Capaian Target RENJA OPD Tahun 2023	Capaian Kinerja Dan Kerangka Pendanaan						Kelompok Sasaran	Prakiraan Maju Rencana Tahun 2023		Perangkat Daerah Penanggung Jawab				
											Target 2024	Pagu Indikatif (Rp)	Lokasi	Sumber Dana	Prioritas			Target	Pagu Indikatif (Rp)					
															Nasional	Daerah								
							Jumlah Pegawai Berdasarkan Tugas dan Fungsi yang Mengikuti Pendidikan dan Pelatihan	2 Orang			30 Orang	100.000.000,00	- Kab. Penajam Paser Utara, Penajam, Semua Kel/Desa	PENDAPATAN ASLI DAERAH (PAD)	Memperkuat Infrastruktur Untuk Mendukung Pengembangan Ekonomi Dan Pelayanan Dasar	7. Peningkatan tata kelola pemerintahan daerah yang profesional dan akuntabel untuk mendukung transformasi pelayanan publik 4. Optimalisasi tata kelola pemerintahan berbasis teknologi informasi	Dinas PUPR	2 Orang	500.000.000,00	UPT LAB DAN ALAT BERAT				
	1	03	01	2.06		Administrasi Umum Perangkat Daerah	Jumlah Paket Kegiatan Administrasi Perangkat Daerah	4Paket			4 Paket	226.000.000,00			Memperkuat Infrastruktur Untuk Mendukung Pengembangan Ekonomi Dan Pelayanan Dasar	7. Peningkatan tata kelola pemerintahan daerah yang profesional dan akuntabel untuk mendukung transformasi pelayanan publik 4. Optimalisasi tata kelola pemerintahan berbasis teknologi informasi	Dinas PUPR	4Paket	565.000.000,00					
	1	03	01	2.06	0001	Penyediaan Komponen Instalasi Listrik/Penerangan Bangunan Kantor																		
							Jumlah Paket Komponen Instalasi Listrik/Penerangan Bangunan Kantor yang Disediakan	1 Paket			1 Paket	1.000.000,00	- Kab. Penajam Paser Utara, Penajam, Semua Kel/Desa	PENDAPATAN ASLI DAERAH (PAD)	Memperkuat Infrastruktur Untuk Mendukung Pengembangan Ekonomi Dan Pelayanan Dasar	7. Peningkatan tata kelola pemerintahan daerah yang profesional dan akuntabel untuk mendukung transformasi pelayanan publik 4. Optimalisasi tata kelola pemerintahan berbasis teknologi informasi	Dinas PUPR	1 Paket	5.000.000,00	UPT LAB DAN ALAT BERAT				
	1	03	01	2.06	0002	Penyediaan Peralatan dan Perlengkapan Kantor																		
							Jumlah Paket Peralatan dan Perlengkapan Kantor yang Disediakan	1 Paket			1 Paket	200.000.000,00	- Kab. Penajam Paser Utara, Penajam, Semua Kel/Desa	PENDAPATAN ASLI DAERAH (PAD)	Memperkuat Infrastruktur Untuk Mendukung Pengembangan Ekonomi Dan Pelayanan Dasar	7. Peningkatan tata kelola pemerintahan daerah yang profesional dan akuntabel untuk mendukung transformasi pelayanan publik 4. Optimalisasi tata kelola pemerintahan berbasis teknologi informasi	Dinas PUPR	1 Paket	500.000.000,00	UPT LAB DAN ALAT BERAT				
	1	03	01	2.06	0005	Penyediaan Barang Cetakan dan Penggandaan																		
							Jumlah Paket Barang Cetakan dan Penggandaan yang Disediakan	1 Paket			1 Paket	5.000.000,00	- Kab. Penajam Paser Utara, Penajam, Semua Kel/Desa	PENDAPATAN ASLI DAERAH (PAD)	Memperkuat Infrastruktur Untuk Mendukung Pengembangan Ekonomi Dan Pelayanan Dasar	7. Peningkatan tata kelola pemerintahan daerah yang profesional dan akuntabel untuk mendukung transformasi pelayanan publik 4. Optimalisasi tata kelola pemerintahan berbasis teknologi informasi	Dinas PUPR	1 Paket	10.000.000,00	UPT LAB DAN ALAT BERAT				
	1	03	01	2.06	0009	Penyelenggaraan Rapat Koordinasi dan Konsultasi SKPD																		

No	Kode					Urusan / Bidang Urusan / Program / Kegiatan / Sub Kegiatan	Indikator Program / Kegiatan / Sub Kegiatan	Target Akhir Periode Renstra OPD	Realisasi Capaian RENJA OPD Tahun 2022	Prakiraan Capaian Target RENJA OPD Tahun 2023	Capaian Kinerja Dan Kerangka Pendanaan						Kelompok Sasaran	Prakiraan Maju Rencana Tahun 2023		Perangkat Daerah Penanggung Jawab				
											Target 2024	Pagu Indikatif (Rp)	Lokasi	Sumber Dana	Prioritas			Target	Pagu Indikatif (Rp)					
															Nasional	Daerah								
							Jumlah Laporan Penyelenggaraan Rapat Koordinasi dan Konsultasi SKPD	180 Laporan			5 Laporan	20.000.000,00	- Kab. Penajam Paser Utara, Penajam, Semua Kel/Desa	PENDAPATAN ASLI DAERAH (PAD)	Memperkuat Infrastruktur Untuk Mendukung Pengembangan Ekonomi Dan Pelayanan Dasar	7. Peningkatan tata kelola pemerintahan daerah yang profesional dan akuntabel untuk mendukung transformasi pelayanan publik 4. Optimalisasi tata kelola pemerintahan berbasis teknologi informasi	Dinas PUPR	60 Laporan	50.000.000,00	UPT LAB DAN ALAT BERAT				
	1	03	01	2.07		Pengadaan Barang Milik Daerah Penunjang Urusan Pemerintah Daerah	Jumlah Bangunan Gedung Pemerintah Yang Terbangun	6Unit			2 Unit	100.000.000,00			Memperkuat Infrastruktur Untuk Mendukung Pengembangan Ekonomi Dan Pelayanan Dasar	7. Peningkatan tata kelola pemerintahan daerah yang profesional dan akuntabel untuk mendukung transformasi pelayanan publik 4. Optimalisasi tata kelola pemerintahan berbasis teknologi informasi	Dinas PUPR	2Unit	500.000.000,00					
	1	03	01	2.07	0007	Pengadaan Aset Tetap Lainnya																		
							Jumlah Unit Aset Tetap Lainnya yang Disediakan	15 Unit			2 Unit	100.000.000,00	- Kab. Penajam Paser Utara, Penajam, Semua Kel/Desa	PENDAPATAN ASLI DAERAH (PAD)	Memperkuat Infrastruktur Untuk Mendukung Pengembangan Ekonomi Dan Pelayanan Dasar	7. Peningkatan tata kelola pemerintahan daerah yang profesional dan akuntabel untuk mendukung transformasi pelayanan publik 4. Optimalisasi tata kelola pemerintahan berbasis teknologi informasi	Dinas PUPR	5 Unit	500.000.000,00	UPT LAB DAN ALAT BERAT				
	1	03	01	2.08		Penyediaan Jasa Penunjang Urusan Pemerintahan Daerah	Persentase Penyediaan Jasa Penunjang Urusan Pemerintah Daerah	95persen			90 persen	80.000.000,00			Memperkuat Infrastruktur Untuk Mendukung Pengembangan Ekonomi Dan Pelayanan Dasar	7. Peningkatan tata kelola pemerintahan daerah yang profesional dan akuntabel untuk mendukung transformasi pelayanan publik 4. Optimalisasi tata kelola pemerintahan berbasis teknologi informasi	Dinas PUPR	92persen	165.000.000,00					
	1	03	01	2.08	0002	Penyediaan Jasa Komunikasi, Sumber Daya Air dan Listrik																		
							Jumlah Laporan Penyediaan Jasa Komunikasi, Sumber Daya Air dan Listrik yang Disediakan	36 Laporan			24 Laporan	10.000.000,00	- Kab. Penajam Paser Utara, Penajam, Semua Kel/Desa	PENDAPATAN ASLI DAERAH (PAD)	Memperkuat Infrastruktur Untuk Mendukung Pengembangan Ekonomi Dan Pelayanan Dasar	7. Peningkatan tata kelola pemerintahan daerah yang profesional dan akuntabel untuk mendukung transformasi pelayanan publik 4. Optimalisasi tata kelola pemerintahan berbasis teknologi informasi	Dinas PUPR	36 Laporan	15.000.000,00	UPT LAB DAN ALAT BERAT				
	1	03	01	2.08	0003	Penyediaan Jasa Peralatan dan Perlengkapan Kantor																		

No	Kode					Urusan / Bidang Urusan / Program / Kegiatan / Sub Kegiatan	Indikator Program / Kegiatan / Sub Kegiatan	Target Akhir Periode Renstra OPD	Realisasi Capaian RENJA OPD Tahun 2022	Prakiraan Capaian Target RENJA OPD Tahun 2023	Capaian Kinerja Dan Kerangka Pendanaan						Kelompok Sasaran	Prakiraan Maju Rencana Tahun 2023		Perangkat Daerah Penanggung Jawab
											Target 2024	Pagu Indikatif (Rp)	Lokasi	Sumber Dana	Prioritas			Target	Pagu Indikatif (Rp)	
															Nasional	Daerah				
							Jumlah Laporan Penyediaan Jasa Peralatan dan Perlengkapan Kantor yang Disediakan	4 Laporan			4 Laporan	50.000.000,00	- Kab. Penajam Paser Utara, Penajam, Semua Kel/Desa	PENDAPATAN ASLI DAERAH (PAD)	Memperkuat Infrastruktur Untuk Mendukung Pengembangan Ekonomi Dan Pelayanan Dasar	7. Peningkatan tata kelola pemerintahan daerah yang profesional dan akuntabel untuk mendukung transformasi pelayanan publik 4. Optimalisasi tata kelola pemerintahan berbasis teknologi informasi	Dinas PUPR	4 Laporan	100.000.000,00	UPT LAB DAN ALAT BERAT
	1	03	01	2.08	0004	Penyediaan Jasa Pelayanan Umum Kantor														
							Jumlah Laporan Penyediaan Jasa Pelayanan Umum Kantor yang Disediakan	12 Laporan			1 Laporan	20.000.000,00	- Kab. Penajam Paser Utara, Penajam, Semua Kel/Desa	PENDAPATAN ASLI DAERAH (PAD)	Memperkuat Infrastruktur Untuk Mendukung Pengembangan Ekonomi Dan Pelayanan Dasar	7. Peningkatan tata kelola pemerintahan daerah yang profesional dan akuntabel untuk mendukung transformasi pelayanan publik 4. Optimalisasi tata kelola pemerintahan berbasis teknologi informasi	Dinas PUPR	12 Laporan	50.000.000,00	UPT LAB DAN ALAT BERAT
	1	03	01	2.09		Pemeliharaan Barang Milik Daerah Penunjang Urusan Pemerintahan Daerah	Persentase Pemeliharaan Barang Milik Daerah Penunjang Urusan Pemerintah Daerah	90persen			80 persen	194.000.000,00			Memperkuat Infrastruktur Untuk Mendukung Pengembangan Ekonomi Dan Pelayanan Dasar	7. Peningkatan tata kelola pemerintahan daerah yang profesional dan akuntabel untuk mendukung transformasi pelayanan publik 4. Optimalisasi tata kelola pemerintahan berbasis teknologi informasi	Dinas PUPR	85persen	1.100.000.000,00	
	1	03	01	2.09	0002	Penyediaan Jasa Pemeliharaan, Biaya Pemeliharaan, Pajak dan Perizinan Kendaraan Dinas Operasional atau Lapangan														
							Jumlah Kendaraan Dinas Operasional atau Lapangan yang Dipelihara dan dibayarkan Pajak dan Perizinannya	33 Unit			5 Unit	50.000.000,00	- Kab. Penajam Paser Utara, Penajam, Semua Kel/Desa	PENDAPATAN ASLI DAERAH (PAD)	Memperkuat Infrastruktur Untuk Mendukung Pengembangan Ekonomi Dan Pelayanan Dasar	7. Peningkatan tata kelola pemerintahan daerah yang profesional dan akuntabel untuk mendukung transformasi pelayanan publik 4. Optimalisasi tata kelola pemerintahan berbasis teknologi informasi	Dinas PUPR	33 Unit	100.000.000,00	UPT LAB DAN ALAT BERAT
	1	03	01	2.09	0007	Pemeliharaan Aset Tetap Lainnya														
							Jumlah Aset Tetap Lainnya yang Dipelihara	30 Unit			2 Unit	44.000.000,00	- Kab. Penajam Paser Utara, Penajam, Semua Kel/Desa	PENDAPATAN ASLI DAERAH (PAD)	Memperkuat Infrastruktur Untuk Mendukung Pengembangan Ekonomi Dan Pelayanan Dasar	7. Peningkatan tata kelola pemerintahan daerah yang profesional dan akuntabel untuk mendukung transformasi pelayanan publik 4. Optimalisasi tata kelola pemerintahan berbasis teknologi informasi	Dinas PUPR	30 Unit	500.000.000,00	UPT LAB DAN ALAT BERAT
	1	03	01	2.09	0009	Pemeliharaan/Rehabilitasi Gedung Kantor dan Bangunan Lainnya														

No	Kode					Urusan / Bidang Urusan / Program / Kegiatan / Sub Kegiatan	Indikator Program / Kegiatan / Sub Kegiatan	Target Akhir Periode Renstra OPD	Realisasi Capaian RENJA OPD Tahun 2022	Prakiraan Capaian Target RENJA OPD Tahun 2023	Capaian Kinerja Dan Kerangka Pendanaan						Kelompok Sasaran	Prakiraan Maju Rencana Tahun 2023		Perangkat Daerah Penanggung Jawab				
											Target 2024	Pagu Indikatif (Rp)	Lokasi	Sumber Dana	Prioritas			Target	Pagu Indikatif (Rp)					
															Nasional	Daerah								
							Jumlah Gedung Kantor dan Bangunan Lainnya yang Dipelihara/Direhabilitasi	1 Unit			1 Unit	100.000.000,00	- Kab. Penajam Paser Utara, Penajam, Semua Kel/Desa	PENDAPATAN ASLI DAERAH (PAD)	Memperkuat Infrastruktur Untuk Mendukung Pengembangan Ekonomi Dan Pelayanan Dasar	7. Peningkatan tata kelola pemerintahan daerah yang profesional dan akuntabel untuk mendukung transformasi pelayanan publik 4. Optimalisasi tata kelola pemerintahan berbasis teknologi informasi	Dinas PUPR	1 Unit	500.000.000,00	UPT LAB DAN ALAT BERAT				
						UPT PU Kecamatan Penajam						1.500.000.000,00							11.340.000.000,00					
	1					URUSAN PEMERINTAHAN WAJIB YANG BERKAITAN DENGAN PELAYANAN DASAR						1.500.000.000,00							11.340.000.000,00					
	1	03				URUSAN PEMERINTAHAN BIDANG PEKERJAAN UMUM DAN PENATAAN RUANG						1.500.000.000,00							11.340.000.000,00					
187	1	03	01			PROGRAM PENUNJANG URUSAN PEMERINTAHAN DAERAH KABUPATEN/KOTA	Capaian Kinerja Pelayanan Publik (%)	98Persen 90persen 100persen			96 Persen	400.000.000,00						97Persen 85persen 33,33persen	7.340.000.000,00					
	1	03	01	2.06		Administrasi Umum Perangkat Daerah	Jumlah Paket Kegiatan Administrasi Perangkat Daerah	4Paket			4 Paket	91.000.000,00			Memperkuat Infrastruktur Untuk Mendukung Pengembangan Ekonomi Dan Pelayanan Dasar	7. Peningkatan tata kelola pemerintahan daerah yang profesional dan akuntabel untuk mendukung transformasi pelayanan publik 4. Optimalisasi tata kelola pemerintahan berbasis teknologi informasi	Dinas PUPR	4Paket	175.000.000,00					
	1	03	01	2.06	0001	Penyediaan Komponen Instalasi Listrik/Penerangan Bangunan Kantor																		
							Jumlah Paket Komponen Instalasi Listrik/Penerangan Bangunan Kantor yang Disediakan	1 Paket			1 Paket	1.000.000,00	- Kab. Penajam Paser Utara, Penajam, Semua Kel/Desa	PENDAPATAN ASLI DAERAH (PAD)	Memperkuat Infrastruktur Untuk Mendukung Pengembangan Ekonomi Dan Pelayanan Dasar	7. Peningkatan tata kelola pemerintahan daerah yang profesional dan akuntabel untuk mendukung transformasi pelayanan publik 4. Optimalisasi tata kelola pemerintahan berbasis teknologi informasi	Dinas PUPR	1 Paket	5.000.000,00	UPT PU KECAMATAN PENAJAM				
	1	03	01	2.06	0002	Penyediaan Peralatan dan Perlengkapan Kantor																		
							Jumlah Paket Peralatan dan Perlengkapan Kantor yang Disediakan	1 Paket			1 Paket	25.000.000,00	- Kab. Penajam Paser Utara, Penajam, Semua Kel/Desa	PENDAPATAN ASLI DAERAH (PAD)	Memperkuat Infrastruktur Untuk Mendukung Pengembangan Ekonomi Dan Pelayanan Dasar	7. Peningkatan tata kelola pemerintahan daerah yang profesional dan akuntabel untuk mendukung transformasi pelayanan publik 4. Optimalisasi tata kelola pemerintahan berbasis teknologi informasi	Dinas PUPR	1 Paket	50.000.000,00	UPT PU KECAMATAN PENAJAM				
	1	03	01	2.06	0005	Penyediaan Barang Cetakan dan Penggandaan																		



No	Kode					Urusan / Bidang Urusan / Program / Kegiatan / Sub Kegiatan	Indikator Program / Kegiatan / Sub Kegiatan	Target Akhir Periode Renstra OPD	Realisasi Capaian RENJA OPD Tahun 2022	Prakiraan Capaian Target RENJA OPD Tahun 2023	Capaian Kinerja Dan Kerangka Pendanaan						Kelompok Sasaran	Prakiraan Maju Rencana Tahun 2023		Perangkat Daerah Penanggung Jawab	
											Target 2024	Pagu Indikatif (Rp)	Lokasi	Sumber Dana	Prioritas			Target	Pagu Indikatif (Rp)		
															Nasional	Daerah					
							Jumlah Paket Barang Cetak dan Penggandaan yang Disediakan	1 Paket			1 Paket	15.000.000,00	- Kab. Penajam Paser Utara, Penajam, Semua Kel/Desa	PENDAPATAN ASLI DAERAH (PAD)	Memperkuat Infrastruktur Untuk Mendukung Pengembangan Ekonomi Dan Pelayanan Dasar	7. Peningkatan tata kelola pemerintahan daerah yang profesional dan akuntabel untuk mendukung transformasi pelayanan publik 4. Optimalisasi tata kelola pemerintahan berbasis teknologi informasi	Dinas PUPR	1 Paket	20.000.000,00	UPT PU KECAMATAN PENAJAM	
	1	03	01	2.06	0009	Penyelenggaraan Rapat Koordinasi dan Konsultasi SKPD															
							Jumlah Laporan Penyelenggaraan Rapat Koordinasi dan Konsultasi SKPD	180 Laporan			10 Laporan	50.000.000,00	- Kab. Penajam Paser Utara, Penajam, Semua Kel/Desa	PENDAPATAN ASLI DAERAH (PAD)	Memperkuat Infrastruktur Untuk Mendukung Pengembangan Ekonomi Dan Pelayanan Dasar	7. Peningkatan tata kelola pemerintahan daerah yang profesional dan akuntabel untuk mendukung transformasi pelayanan publik 4. Optimalisasi tata kelola pemerintahan berbasis teknologi informasi	Dinas PUPR	60 Laporan	100.000.000,00	UPT PU KECAMATAN PENAJAM	
	1	03	01	2.07		Pengadaan Barang Milik Daerah Penunjang Urusan Pemerintah Daerah	Jumlah Bangunan Gedung Pemerintah Yang Terbangun	6Unit			2 Unit	30.000.000,00			Memperkuat Infrastruktur Untuk Mendukung Pengembangan Ekonomi Dan Pelayanan Dasar	7. Peningkatan tata kelola pemerintahan daerah yang profesional dan akuntabel untuk mendukung transformasi pelayanan publik 4. Optimalisasi tata kelola pemerintahan berbasis teknologi informasi	Dinas PUPR	2Unit	6.000.000.000,00		
	1	03	01	2.07	0003	Pengadaan Alat Besar															
							Jumlah Unit Alat Besar yang Disediakan	3 Unit			1 Unit	10.000.000,00	- Kab. Penajam Paser Utara, Penajam, Semua Kel/Desa	PENDAPATAN ASLI DAERAH (PAD)	Memperkuat Infrastruktur Untuk Mendukung Pengembangan Ekonomi Dan Pelayanan Dasar	7. Peningkatan tata kelola pemerintahan daerah yang profesional dan akuntabel untuk mendukung transformasi pelayanan publik 4. Optimalisasi tata kelola pemerintahan berbasis teknologi informasi	Dinas PUPR	1 Unit	5.000.000.000,00	UPT PU KECAMATAN PENAJAM	
	1	03	01	2.07	0006	Pengadaan Peralatan dan Mesin Lainnya															
							Jumlah Unit Peralatan dan Mesin Lainnya yang Disediakan				1 Unit	20.000.000,00	- Kab. Penajam Paser Utara, Penajam, Semua Kel/Desa	PENDAPATAN ASLI DAERAH (PAD)	Memperkuat Infrastruktur Untuk Mendukung Pengembangan Ekonomi Dan Pelayanan Dasar	7. Peningkatan tata kelola pemerintahan daerah yang profesional dan akuntabel untuk mendukung transformasi pelayanan publik 4. Optimalisasi tata kelola pemerintahan berbasis teknologi informasi	Dinas PUPR		1.000.000.000,00	UPT PU KECAMATAN PENAJAM	

No	Kode					Urusan / Bidang Urusan / Program / Kegiatan / Sub Kegiatan	Indikator Program / Kegiatan / Sub Kegiatan	Target Akhir Periode Renstra OPD	Realisasi Capaian RENJA OPD Tahun 2022	Prakiraan Capaian Target RENJA OPD Tahun 2023	Capaian Kinerja Dan Kerangka Pendanaan						Kelompok Sasaran	Prakiraan Maju Rencana Tahun 2023		Perangkat Daerah Penanggung Jawab			
											Target 2024	Pagu Indikatif (Rp)	Lokasi	Sumber Dana	Prioritas			Target	Pagu Indikatif (Rp)				
															Nasional	Daerah							
	1	03	01	2.08		Penyediaan Jasa Penunjang Urusan Pemerintahan Daerah	Persentase Penyediaan Jasa Penunjang Urusan Pemerintah Daerah	95persen			90 persen	17.000.000,00			Memperkuat Infrastruktur Untuk Mendukung Pengembangan Ekonomi Dan Pelayanan Dasar	7. Peningkatan tata kelola pemerintahan daerah yang profesional dan akuntabel untuk mendukung transformasi pelayanan publik 4. Optimalisasi tata kelola pemerintahan berbasis teknologi informasi	Dinas PUPR	92persen	65.000.000,00				
	1	03	01	2.08	0002	Penyediaan Jasa Komunikasi, Sumber Daya Air dan Listrik																	
							Jumlah Laporan Penyediaan Jasa Komunikasi, Sumber Daya Air dan Listrik yang Disediakan	36 Laporan			24 Laporan	12.000.000,00	- Kab. Penajam Paser Utara, Penajam, Semua Kel/Desa	PENDAPATAN ASLI DAERAH (PAD)	Memperkuat Infrastruktur Untuk Mendukung Pengembangan Ekonomi Dan Pelayanan Dasar	7. Peningkatan tata kelola pemerintahan daerah yang profesional dan akuntabel untuk mendukung transformasi pelayanan publik 4. Optimalisasi tata kelola pemerintahan berbasis teknologi informasi	Dinas PUPR	36 Laporan	50.000.000,00	UPT PU KECAMATAN PENAJAM			
	1	03	01	2.08	0004	Penyediaan Jasa Pelayanan Umum Kantor																	
							Jumlah Laporan Penyediaan Jasa Pelayanan Umum Kantor yang Disediakan	12 Laporan			4 Laporan	5.000.000,00	- Kab. Penajam Paser Utara, Penajam, Semua Kel/Desa	PENDAPATAN ASLI DAERAH (PAD)	Memperkuat Infrastruktur Untuk Mendukung Pengembangan Ekonomi Dan Pelayanan Dasar	7. Peningkatan tata kelola pemerintahan daerah yang profesional dan akuntabel untuk mendukung transformasi pelayanan publik 4. Optimalisasi tata kelola pemerintahan berbasis teknologi informasi	Dinas PUPR	12 Laporan	15.000.000,00	UPT PU KECAMATAN PENAJAM			
	1	03	01	2.09		Pemeliharaan Barang Milik Daerah Penunjang Urusan Pemerintahan Daerah	Persentase Pemeliharaan Barang Milik Daerah Penunjang Urusan Pemerintah Daerah	90persen			80 persen	262.000.000,00			Memperkuat Infrastruktur Untuk Mendukung Pengembangan Ekonomi Dan Pelayanan Dasar	7. Peningkatan tata kelola pemerintahan daerah yang profesional dan akuntabel untuk mendukung transformasi pelayanan publik 4. Optimalisasi tata kelola pemerintahan berbasis teknologi informasi	Dinas PUPR	85persen	1.100.000.000,00				
	1	03	01	2.09	0002	Penyediaan Jasa Pemeliharaan, Biaya Pemeliharaan, Pajak dan Perizinan Kendaraan Dinas Operasional atau Lapangan																	
							Jumlah Kendaraan Dinas Operasional atau Lapangan yang Dipelihara dan dibayarkan Pajak dan Perizinannya	33 Unit			5 Unit	12.000.000,00	- Kab. Penajam Paser Utara, Penajam, Semua Kel/Desa	PENDAPATAN ASLI DAERAH (PAD)	Memperkuat Infrastruktur Untuk Mendukung Pengembangan Ekonomi Dan Pelayanan Dasar	7. Peningkatan tata kelola pemerintahan daerah yang profesional dan akuntabel untuk mendukung transformasi pelayanan publik 4. Optimalisasi tata kelola pemerintahan berbasis teknologi informasi	Dinas PUPR	33 Unit	100.000.000,00	UPT PU KECAMATAN PENAJAM			
	1	03	01	2.09	0003	Penyediaan Jasa Pemeliharaan, Biaya Pemeliharaan dan Perizinan Alat Besar																	

No	Kode					Urusan / Bidang Urusan / Program / Kegiatan / Sub Kegiatan	Indikator Program / Kegiatan / Sub Kegiatan	Target Akhir Periode Renstra OPD	Realisasi Capaian RENJA OPD Tahun 2022	Prakiraan Capaian Target RENJA OPD Tahun 2023	Capaian Kinerja Dan Kerangka Pendanaan				Kelompok Sasaran	Prakiraan Maju Rencana Tahun 2023		Perangkat Daerah Penanggung Jawab			
											Target 2024	Pagu Indikatif (Rp)	Lokasi	Sumber Dana		Prioritas			Target	Pagu Indikatif (Rp)	
																Nasional	Daerah				
							Jumlah Alat Besar yang Dipelihara dan dibayarkan Perizinannya				2 Unit	250.000.000,00	- Kab. Penajam Paser Utara, Penajam, Semua Kel/Desa	PENDAPATAN ASLI DAERAH (PAD)	Memperkuat Infrastruktur Untuk Mendukung Pengembangan Ekonomi Dan Pelayanan Dasar	7. Peningkatan tata kelola pemerintahan daerah yang profesional dan akuntabel untuk mendukung transformasi pelayanan publik 4. Optimalisasi tata kelola pemerintahan berbasis teknologi informasi	Dinas PUPR		1.000.000.000,00	UPT PU KECAMATAN PENAJAM	
188	1	03	02			PROGRAM PENGELOLAAN SUMBER DAYA AIR (SDA)	Persentase Jaringan Irigasi Dalam Kondisi Baik Yang Merupakan Kewenangan Kabupaten (%)	81,58518977	Persen		78,82 Persen	400.000.000,00						80,66	Persen	1.500.000.000,00	
	1	03	02	2.01		Pengelolaan SDA dan Bangunan Pengaman Pantai pada Wilayah Sungai (WS) dalam 1 (Satu) Daerah Kabupaten/Kota	Panjang Tanggul dan Tebing Sungai yang dibangun	60KM			20 KM	400.000.000,00			Memperkuat Infrastruktur Untuk Mendukung Pengembangan Ekonomi Dan Pelayanan Dasar	4. Penguatan infrastruktur untuk mendukung pengembangan ekonomi dan pelayanan dasar 3. Peningkatan pelayanan infrastruktur yang berwawasan lingkungan dan berkelanjutan	Masyarakat	20KM	1.500.000.000,00		
	1	03	02	2.01	0093	Normalisasi/Restorasi Sungai															
							Panjang Sungai yang Dinormalisasi/Direstorasi	15 KM			5 KM	200.000.000,00	- Kab. Penajam Paser Utara, Penajam, Semua Kel/Desa	PENDAPATAN ASLI DAERAH (PAD)	Memperkuat Infrastruktur Untuk Mendukung Pengembangan Ekonomi Dan Pelayanan Dasar	4. Penguatan infrastruktur untuk mendukung pengembangan ekonomi dan pelayanan dasar 3. Peningkatan pelayanan infrastruktur yang berwawasan lingkungan dan berkelanjutan	Masyarakat	5 KM	500.000.000,00	UPT PU KECAMATAN PENAJAM	
	1	03	02	2.01	0114	Rehabilitasi Embung dan Penampungan Air Lainnya															
							Jumlah Embung dan Penampung Air Lainnya yang Direhabilitasi	12 Unit			2 Unit	100.000.000,00	- Kab. Penajam Paser Utara, Penajam, Semua Kel/Desa	PENDAPATAN ASLI DAERAH (PAD)	Memperkuat Infrastruktur Untuk Mendukung Pengembangan Ekonomi Dan Pelayanan Dasar	4. Penguatan infrastruktur untuk mendukung pengembangan ekonomi dan pelayanan dasar 3. Peningkatan pelayanan infrastruktur yang berwawasan lingkungan dan berkelanjutan	Masyarakat	4 Unit	500.000.000,00	UPT PU KECAMATAN PENAJAM	
	1	03	02	2.01	0121	Pembangunan Embung dan Penampung Air Lainnya															

No	Kode					Urusan / Bidang Urusan / Program / Kegiatan / Sub Kegiatan	Indikator Program / Kegiatan / Sub Kegiatan	Target Akhir Periode Renstra OPD	Realisasi Capaian RENJA OPD Tahun 2022	Prakiraan Capaian Target RENJA OPD Tahun 2023	Capaian Kinerja Dan Kerangka Pendanaan				Kelompok Sasaran	Prakiraan Maju Rencana Tahun 2023		Perangkat Daerah Penanggung Jawab			
											Target 2024	Pagu Indikatif (Rp)	Lokasi	Sumber Dana		Prioritas			Target	Pagu Indikatif (Rp)	
																Nasional	Daerah				
							Jumlah Embung dan Penampung Air Lainnya yang Dibangun	3 Unit			1 Unit	100.000.000,00	- Kab. Penajam Paser Utara, Penajam, Semua Kel/Desa	PENDAPATAN ASLI DAERAH (PAD)	Memperkuat Infrastruktur Untuk Mendukung Pengembangan Ekonomi Dan Pelayanan Dasar	4. Penguatan infrastruktur untuk mendukung pengembangan ekonomi dan pelayanan dasar 3. Peningkatan pelayanan infrastruktur yang berwawasan lingkungan dan berkelanjutan	Masyarakat	1 Unit	500.000.000,00	UPT PU KECAMATAN PENAJAM	
189	1	03	10			PROGRAM PENYELENGGARAAN JALAN	Persentase panjang jaringan jalan dalam kondisi baik (%)	51,49persen			40,54 persen	700.000.000,00						45,86persen	2.500.000.000,00		
	1	03	10	2.01		Penyelenggaraan Jalan Kabupaten/Kota	Panjang Jalan Dalam Kondisi Baik	553km			503 km	700.000.000,00			Memperkuat Infrastruktur Untuk Mendukung Pengembangan Ekonomi Dan Pelayanan Dasar	4. Penguatan infrastruktur untuk mendukung pengembangan ekonomi dan pelayanan dasar 3. Peningkatan pelayanan infrastruktur yang berwawasan lingkungan dan berkelanjutan	Masyarakat	528km	2.500.000.000,00		
	1	03	10	2.01	0032	Pembangunan Jalan															
							Panjang Jalan yang Dibangun	15 KM			5 KM	200.000.000,00	- Kab. Penajam Paser Utara, Penajam, Semua Kel/Desa	PENDAPATAN ASLI DAERAH (PAD)	Memperkuat Infrastruktur Untuk Mendukung Pengembangan Ekonomi Dan Pelayanan Dasar	4. Penguatan infrastruktur untuk mendukung pengembangan ekonomi dan pelayanan dasar 3. Peningkatan pelayanan infrastruktur yang berwawasan lingkungan dan berkelanjutan	Masyarakat	5 KM	1.000.000.000,00	UPT PU KECAMATAN PENAJAM	
	1	03	10	2.01	0039	Rehabilitasi Jembatan															
							Jumlah Jembatan yang Direhabilitasi	6 Jembatan			1 Jembatan	100.000.000,00	- Semua Kota/Kab, Semua Kecamatan, Semua Kel/Desa	PENDAPATAN ASLI DAERAH (PAD)	Memperkuat Infrastruktur Untuk Mendukung Pengembangan Ekonomi Dan Pelayanan Dasar	4. Penguatan infrastruktur untuk mendukung pengembangan ekonomi dan pelayanan dasar 3. Peningkatan pelayanan infrastruktur yang berwawasan lingkungan dan berkelanjutan	Masyarakat	2 Jembatan	500.000.000,00	UPT PU KECAMATAN PENAJAM	
	1	03	10	2.01	0044	Rehabilitasi Jalan															
							Panjang Jalan yang Direhabilitasi	75 KM			10 KM	400.000.000,00	- Kab. Penajam Paser Utara, Penajam, Semua Kel/Desa	PENDAPATAN ASLI DAERAH (PAD)	Memperkuat Infrastruktur Untuk Mendukung Pengembangan Ekonomi Dan Pelayanan Dasar	4. Penguatan infrastruktur untuk mendukung pengembangan ekonomi dan pelayanan dasar 3. Peningkatan pelayanan infrastruktur yang berwawasan lingkungan dan berkelanjutan	Masyarakat	25 KM	1.000.000.000,00	UPT PU KECAMATAN PENAJAM	

No	Kode					Urusan / Bidang Urusan / Program / Kegiatan / Sub Kegiatan	Indikator Program / Kegiatan / Sub Kegiatan	Target Akhir Periode Renstra OPD	Realisasi Capaian RENJA OPD Tahun 2022	Prakiraan Capaian Target RENJA OPD Tahun 2023	Capaian Kinerja Dan Kerangka Pendanaan					Kelompok Sasaran	Prakiraan Maju Rencana Tahun 2023		Perangkat Daerah Penanggung Jawab	
											Target 2024	Pagu Indikatif (Rp)	Lokasi	Sumber Dana	Prioritas		Target	Pagu Indikatif (Rp)		
															Nasional					Daerah
						UPT PU Kecamatan Waru						1.000.000.000,00						9.536.000.000,00		
	1					URUSAN PEMERINTAHAN WAJIB YANG BERKAITAN DENGAN PELAYANAN DASAR						1.000.000.000,00						9.536.000.000,00		
	1	03				URUSAN PEMERINTAHAN BIDANG PEKERJAAN UMUM DAN PENATAAN RUANG						1.000.000.000,00						9.536.000.000,00		
190	1	03	01			PROGRAM PENUNJANG URUSAN PEMERINTAHAN DAERAH KABUPATEN/KOTA	Capaian Kinerja Pelayanan Publik (%)	98Persen 90persen 100persen			96 Persen	437.790.000,00						97Persen 85persen 33,33persen	6.936.000.000,00	
	1	03	01	2.06		Administrasi Umum Perangkat Daerah	Jumlah Paket Kegiatan Administrasi Perangkat Daerah	4Paket			4 Paket	140.363.256,00			Memperkuat Infrastruktur Untuk Mendukung Pengembangan Ekonomi Dan Pelayanan Dasar	7. Peningkatan tata kelola pemerintahan daerah yang profesional dan akuntabel untuk mendukung transformasi pelayanan publik 4. Optimalisasi tata kelola pemerintahan berbasis teknologi informasi	Dinas PUPR	4Paket	251.000.000,00	
	1	03	01	2.06	0001	Penyediaan Komponen Instalasi Listrik/Penerangan Bangunan Kantor														
							Jumlah Paket Komponen Instalasi Listrik/Penerangan Bangunan Kantor yang Disediakan	1 Paket			1 Paket	606.800,00	- Kab. Penajam Paser Utara, Waru, Semua Kel/Desa	PENDAPATAN ASLI DAERAH (PAD)	Memperkuat infrastruktur Untuk Mendukung Pengembangan Ekonomi Dan Pelayanan Dasar	7. Peningkatan tata kelola pemerintahan daerah yang profesional dan akuntabel untuk mendukung transformasi pelayanan publik 4. Optimalisasi tata kelola pemerintahan berbasis teknologi informasi	Dinas PUPR	1 Paket	1.000.000,00	UPT PU KECAMATAN WARU
	1	03	01	2.06	0002	Penyediaan Peralatan dan Perlengkapan Kantor														
							Jumlah Paket Peralatan dan Perlengkapan Kantor yang Disediakan	1 Paket			1 Paket	75.000.000,00	- Kab. Penajam Paser Utara, Waru, Semua Kel/Desa	PENDAPATAN ASLI DAERAH (PAD)	Memperkuat infrastruktur Untuk Mendukung Pengembangan Ekonomi Dan Pelayanan Dasar	7. Peningkatan tata kelola pemerintahan daerah yang profesional dan akuntabel untuk mendukung transformasi pelayanan publik 4. Optimalisasi tata kelola pemerintahan berbasis teknologi informasi	Dinas PUPR	1 Paket	100.000.000,00	UPT PU KECAMATAN WARU
	1	03	01	2.06	0005	Penyediaan Barang Cetakan dan Penggandaan														
							Jumlah Paket Barang Cetakan dan Penggandaan yang Disediakan	1 Paket			1 Paket	14.756.456,00	- Kab. Penajam Paser Utara, Waru, Semua Kel/Desa	PENDAPATAN ASLI DAERAH (PAD)	Memperkuat infrastruktur Untuk Mendukung Pengembangan Ekonomi Dan Pelayanan Dasar	7. Peningkatan tata kelola pemerintahan daerah yang profesional dan akuntabel untuk mendukung transformasi pelayanan publik 4. Optimalisasi tata kelola pemerintahan berbasis teknologi informasi	Dinas PUPR	1 Paket	50.000.000,00	UPT PU KECAMATAN WARU
	1	03	01	2.06	0009	Penyelenggaraan Rapat Koordinasi dan Konsultasi SKPD														

No	Kode					Urusan / Bidang Urusan / Program / Kegiatan / Sub Kegiatan	Indikator Program / Kegiatan / Sub Kegiatan	Target Akhir Periode Renstra OPD	Realisasi Capaian RENJA OPD Tahun 2022	Prakiraan Capaian Target RENJA OPD Tahun 2023	Capaian Kinerja Dan Kerangka Pendanaan				Kelompok Sasaran	Prakiraan Maju Rencana Tahun 2023		Perangkat Daerah Penanggung Jawab			
											Target 2024	Pagu Indikatif (Rp)	Lokasi	Sumber Dana		Prioritas			Target	Pagu Indikatif (Rp)	
																Nasional	Daerah				
							Jumlah Laporan Penyelenggaraan Rapat Koordinasi dan Konsultasi SKPD	180 Laporan			10 Laporan	50.000.000,00	- Kab. Penajam Paser Utara, Waru, Semua Kel/Desa	PENDAPATAN ASLI DAERAH (PAD)	Memperkuat Infrastruktur Untuk Mendukung Pengembangan Ekonomi Dan Pelayanan Dasar	7. Peningkatan tata kelola pemerintahan daerah yang profesional dan akuntabel untuk mendukung transformasi pelayanan publik 4. Optimalisasi tata kelola pemerintahan berbasis teknologi informasi	Dinas PUPR	60 Laporan	100.000.000,00	UPT PU KECAMATAN WARU	
	1	03	01	2.07		Pengadaan Barang Milik Daerah Penunjang Urusan Pemerintah Daerah	Jumlah Bangunan Gedung Pemerintah Yang Terbangun	6Unit			2 Unit	20.000.000,00			Memperkuat Infrastruktur Untuk Mendukung Pengembangan Ekonomi Dan Pelayanan Dasar	7. Peningkatan tata kelola pemerintahan daerah yang profesional dan akuntabel untuk mendukung transformasi pelayanan publik 4. Optimalisasi tata kelola pemerintahan berbasis teknologi informasi	Dinas PUPR	2Unit	5.500.000.000,00		
	1	03	01	2.07	0003	Pengadaan Alat Besar															
							Jumlah Unit Alat Besar yang Disediakan	3 Unit			1 Unit	10.000.000,00	- Kab. Penajam Paser Utara, Waru, Semua Kel/Desa	PENDAPATAN ASLI DAERAH (PAD)	Memperkuat Infrastruktur Untuk Mendukung Pengembangan Ekonomi Dan Pelayanan Dasar	7. Peningkatan tata kelola pemerintahan daerah yang profesional dan akuntabel untuk mendukung transformasi pelayanan publik 4. Optimalisasi tata kelola pemerintahan berbasis teknologi informasi	Dinas PUPR	1 Unit	5.000.000.000,00	UPT PU KECAMATAN WARU	
	1	03	01	2.07	0006	Pengadaan Peralatan dan Mesin Lainnya															
							Jumlah Unit Peralatan dan Mesin Lainnya yang Disediakan				1 Unit	10.000.000,00	- Kab. Penajam Paser Utara, Waru, Semua Kel/Desa	PENDAPATAN ASLI DAERAH (PAD)	Memperkuat Infrastruktur Untuk Mendukung Pengembangan Ekonomi Dan Pelayanan Dasar	7. Peningkatan tata kelola pemerintahan daerah yang profesional dan akuntabel untuk mendukung transformasi pelayanan publik 4. Optimalisasi tata kelola pemerintahan berbasis teknologi informasi	Dinas PUPR		500.000.000,00	UPT PU KECAMATAN WARU	
	1	03	01	2.08		Penyediaan Jasa Penunjang Urusan Pemerintahan Daerah	Persentase Penyediaan Jasa Penunjang Urusan Pemerintah Daerah	95persen			90 persen	17.248.200,00			Memperkuat Infrastruktur Untuk Mendukung Pengembangan Ekonomi Dan Pelayanan Dasar	7. Peningkatan tata kelola pemerintahan daerah yang profesional dan akuntabel untuk mendukung transformasi pelayanan publik 4. Optimalisasi tata kelola pemerintahan berbasis teknologi informasi	Dinas PUPR	92persen	35.000.000,00		
	1	03	01	2.08	0002	Penyediaan Jasa Komunikasi, Sumber Daya Air dan Listrik															

No	Kode					Urusan / Bidang Urusan / Program / Kegiatan / Sub Kegiatan	Indikator Program / Kegiatan / Sub Kegiatan	Target Akhir Periode Renstra OPD	Realisasi Capaian RENJA OPD Tahun 2022	Prakiraan Capaian Target RENJA OPD Tahun 2023	Capaian Kinerja Dan Kerangka Pendanaan						Kelompok Sasaran	Prakiraan Maju Rencana Tahun 2023		Perangkat Daerah Penanggung Jawab			
											Target 2024	Pagu Indikatif (Rp)	Lokasi	Sumber Dana	Prioritas			Target	Pagu Indikatif (Rp)				
															Nasional	Daerah							
							Jumlah Laporan Penyediaan Jasa Komunikasi, Sumber Daya Air dan Listrik yang Disediakan	36 Laporan			24 Laporan	6.598.200,00	- Kab. Penajam Paser Utara, Waru, Semua Kel/Desa	PENDAPATAN ASLI DAERAH (PAD)	Memperkuat Infrastruktur Untuk Mendukung Pengembangan Ekonomi Dan Pelayanan Dasar	7. Peningkatan tata kelola pemerintahan daerah yang profesional dan akuntabel untuk mendukung transformasi pelayanan publik 4. Optimalisasi tata kelola pemerintahan berbasis teknologi informasi	Dinas PUPR	36 Laporan	15.000.000,00	UPT PU KECAMATAN WARU			
	1	03	01	2.08	0004	Penyediaan Jasa Pelayanan Umum Kantor																	
							Jumlah Laporan Penyediaan Jasa Pelayanan Umum Kantor yang Disediakan	12 Laporan			4 Laporan	10.650.000,00	- Kab. Penajam Paser Utara, Waru, Semua Kel/Desa	PENDAPATAN ASLI DAERAH (PAD)	Memperkuat Infrastruktur Untuk Mendukung Pengembangan Ekonomi Dan Pelayanan Dasar	7. Peningkatan tata kelola pemerintahan daerah yang profesional dan akuntabel untuk mendukung transformasi pelayanan publik 4. Optimalisasi tata kelola pemerintahan berbasis teknologi informasi	Dinas PUPR	12 Laporan	20.000.000,00	UPT PU KECAMATAN WARU			
	1	03	01	2.09		Pemeliharaan Barang Milik Daerah Penunjang Urusan Pemerintahan Daerah	Persentase Pemeliharaan Barang Milik Daerah Penunjang Urusan Pemerintah Daerah	90persen			80 persen	260.178.544,00			Memperkuat Infrastruktur Untuk Mendukung Pengembangan Ekonomi Dan Pelayanan Dasar	7. Peningkatan tata kelola pemerintahan daerah yang profesional dan akuntabel untuk mendukung transformasi pelayanan publik 4. Optimalisasi tata kelola pemerintahan berbasis teknologi informasi	Dinas PUPR	85persen	1.150.000.000,00				
	1	03	01	2.09	0002	Penyediaan Jasa Pemeliharaan, Biaya Pemeliharaan, Pajak dan Perizinan Kendaraan Dinas Operasional atau Lapangan																	
							Jumlah Kendaraan Dinas Operasional atau Lapangan yang Dipelihara dan dibayarkan Pajak dan Perizinannya	33 Unit			5 Unit	60.178.544,00	- Kab. Penajam Paser Utara, Waru, Semua Kel/Desa	PENDAPATAN ASLI DAERAH (PAD)	Memperkuat Infrastruktur Untuk Mendukung Pengembangan Ekonomi Dan Pelayanan Dasar	7. Peningkatan tata kelola pemerintahan daerah yang profesional dan akuntabel untuk mendukung transformasi pelayanan publik 4. Optimalisasi tata kelola pemerintahan berbasis teknologi informasi	Dinas PUPR	33 Unit	150.000.000,00	UPT PU KECAMATAN WARU			
	1	03	01	2.09	0003	Penyediaan Jasa Pemeliharaan, Biaya Pemeliharaan dan Perizinan Alat Besar																	
							Jumlah Alat Besar yang Dipelihara dan dibayarkan Perizinannya				2 Unit	200.000.000,00	- Kab. Penajam Paser Utara, Waru, Semua Kel/Desa	PENDAPATAN ASLI DAERAH (PAD)	Memperkuat Infrastruktur Untuk Mendukung Pengembangan Ekonomi Dan Pelayanan Dasar	7. Peningkatan tata kelola pemerintahan daerah yang profesional dan akuntabel untuk mendukung transformasi pelayanan publik 4. Optimalisasi tata kelola pemerintahan berbasis teknologi informasi	Dinas PUPR		1.000.000.000,00	UPT PU KECAMATAN WARU			

No	Kode					Urusan / Bidang Urusan / Program / Kegiatan / Sub Kegiatan	Indikator Program / Kegiatan / Sub Kegiatan	Target Akhir Periode Renstra OPD	Realisasi Capaian RENJA OPD Tahun 2022	Prakiraan Capaian Target RENJA OPD Tahun 2023	Capaian Kinerja Dan Kerangka Pendanaan						Kelompok Sasaran	Prakiraan Maju Rencana Tahun 2023		Perangkat Daerah Penanggung Jawab
											Target 2024	Pagu Indikatif (Rp)	Lokasi	Sumber Dana	Prioritas			Target	Pagu Indikatif (Rp)	
															Nasional	Daerah				
191	1	03	02			PROGRAM PENGELOLAAN SUMBER DAYA AIR (SDA)	Persentase Jaringan Irigasi Dalam Kondisi Baik Yang Merupakan Kewenangan Kabupaten (%)	81,58518977Persen			78,82 Persen	112.210.000,00					80,66Persen	600.000.000,00		
	1	03	02	2.01		Pengelolaan SDA dan Bangunan Pengaman Pantai pada Wilayah Sungai (WS) dalam 1 (Satu) Daerah Kabupaten/Kota	Panjang Tanggul dan Tebing Sungai yang dibangun	60KM			20 KM	112.210.000,00			Memperkuat Infrastruktur Untuk Mendukung Pengembangan Ekonomi Dan Pelayanan Dasar	4. Penguatan infrastruktur untuk mendukung pengembangan ekonomi dan pelayanan dasar 3. Peningkatan pelayanan infrastruktur yang berwawasan lingkungan dan berkelanjutan	Masyarakat	20KM	600.000.000,00	
	1	03	02	2.01	0093	Normalisasi/Restorasi Sungai														
							Panjang Sungai yang Dinormalisasi/Direstorasi	15 KM			5 KM	75.700.000,00	- Kab. Penajam Paser Utara, Waru, Semua Kel/Desa	PENDAPATAN ASLI DAERAH (PAD)	Memperkuat Infrastruktur Untuk Mendukung Pengembangan Ekonomi Dan Pelayanan Dasar	4. Penguatan infrastruktur untuk mendukung pengembangan ekonomi dan pelayanan dasar 3. Peningkatan pelayanan infrastruktur yang berwawasan lingkungan dan berkelanjutan	Masyarakat	5 KM	500.000.000,00	UPT PU KECAMATAN WARU
	1	03	02	2.01	0121	Pembangunan Embung dan Penampung Air Lainnya														
							Jumlah Embung dan Penampung Air Lainnya yang Dibangun	3 Unit			1 Unit	36.510.000,00	- Kab. Penajam Paser Utara, Waru, Semua Kel/Desa	PENDAPATAN ASLI DAERAH (PAD)	Memperkuat Infrastruktur Untuk Mendukung Pengembangan Ekonomi Dan Pelayanan Dasar	4. Penguatan infrastruktur untuk mendukung pengembangan ekonomi dan pelayanan dasar 3. Peningkatan pelayanan infrastruktur yang berwawasan lingkungan dan berkelanjutan	Masyarakat	1 Unit	100.000.000,00	UPT PU KECAMATAN WARU
192	1	03	10			PROGRAM PENYELENGGARAAN JALAN	Persentase panjang jaringan jalan dalam kondisi baik (%)	51,49persen			40,54 persen	450.000.000,00					45,86persen	2.000.000.000,00		
	1	03	10	2.01		Penyelenggaraan Jalan Kabupaten/Kota	Panjang Jalan Dalam Kondisi Baik	553km			503 km	450.000.000,00			Memperkuat Infrastruktur Untuk Mendukung Pengembangan Ekonomi Dan Pelayanan Dasar	4. Penguatan infrastruktur untuk mendukung pengembangan ekonomi dan pelayanan dasar 3. Peningkatan pelayanan infrastruktur yang berwawasan lingkungan dan berkelanjutan	Masyarakat	528km	2.000.000.000,00	
	1	03	10	2.01	0032	Pembangunan Jalan														



No	Kode					Urusan / Bidang Urusan / Program / Kegiatan / Sub Kegiatan	Indikator Program / Kegiatan / Sub Kegiatan	Target Akhir Periode Renstra OPD	Realisasi Capaian RENJA OPD Tahun 2022	Prakiraan Capaian Target RENJA OPD Tahun 2023	Capaian Kinerja Dan Kerangka Pendanaan				Kelompok Sasaran	Prakiraan Maju Rencana Tahun 2023		Perangkat Daerah Penanggung Jawab					
											Target 2024	Pagu Indikatif (Rp)	Lokasi	Sumber Dana		Prioritas			Target	Pagu Indikatif (Rp)			
																Nasional	Daerah						
							Panjang Jalan yang Dibangun	15 KM			5 KM	100.000.000,00	- Kab. Penajam Paser Utara, Waru, Semua Kel/Desa	PENDAPATAN ASLI DAERAH (PAD)	Memperkuat Infrastruktur Untuk Mendukung Pengembangan Ekonomi Dan Pelayanan Dasar	4. Penguatan infrastruktur untuk mendukung pengembangan ekonomi dan pelayanan dasar 3. Peningkatan pelayanan infrastruktur yang berwawasan lingkungan dan berkelanjutan	Masyarakat	5 KM	500.000.000,00	UPT PU KECAMATAN WARU			
	1	03	10	2.01	0039	Rehabilitasi Jembatan																	
							Jumlah Jembatan yang Direhabilitasi	6 Jembatan			1 Jembatan	100.000.000,00	- Kab. Penajam Paser Utara, Waru, Semua Kel/Desa	PENDAPATAN ASLI DAERAH (PAD)	Memperkuat Infrastruktur Untuk Mendukung Pengembangan Ekonomi Dan Pelayanan Dasar	4. Penguatan infrastruktur untuk mendukung pengembangan ekonomi dan pelayanan dasar 3. Peningkatan pelayanan infrastruktur yang berwawasan lingkungan dan berkelanjutan	Masyarakat	2 Jembatan	500.000.000,00	UPT PU KECAMATAN WARU			
	1	03	10	2.01	0044	Rehabilitasi Jalan																	
							Panjang Jalan yang Direhabilitasi	75 KM			5 KM	250.000.000,00	- Kab. Penajam Paser Utara, Waru, Semua Kel/Desa	PENDAPATAN ASLI DAERAH (PAD)	Memperkuat Infrastruktur Untuk Mendukung Pengembangan Ekonomi Dan Pelayanan Dasar	4. Penguatan infrastruktur untuk mendukung pengembangan ekonomi dan pelayanan dasar 3. Peningkatan pelayanan infrastruktur yang berwawasan lingkungan dan berkelanjutan	Masyarakat	25 KM	1.000.000.000,00	UPT PU KECAMATAN WARU			
						DINAS PERUMAHAN KAWASAN PERMUKIMAN DAN PERTANAHAN												14.133.958.358,00			14.315.698.705,00		
	1					URUSAN PEMERINTAHAN WAJIB YANG BERKAITAN DENGAN PELAYANAN DASAR												12.777.417.081,00				12.985.186.705,00	
	1	04				URUSAN PEMERINTAHAN BIDANG PERUMAHAN DAN KAWASAN PERMUKIMAN												12.777.417.081,00				12.985.186.705,00	
193	1	04	01			PROGRAM PENUNJANG URUSAN PEMERINTAHAN DAERAH KABUPATEN/KOTA	Indeks Kepuasan Masyarakat (IKM)	97Persen			95 persen	9.797.417.081,00							96Persen	9.630.186.705,00			
	1	04	01	2.01		Perencanaan, Penganggaran, dan Evaluasi Kinerja Perangkat Daerah	Jumlah Dokumen Perencanaan	97persen			12 Bulan	50.000.000,00			Mengembangkan Wilayah Untuk Mengurangi Kesenjangan Dan Menjamin Pemerataan	7. Peningkatan tata kelola pemerintahan daerah yang profesional dan akuntabel untuk mendukung transformasi pelayanan publik 4. Optimalisasi tata kelola pemerintahan berbasis teknologi informasi	Dinas Perumahan Kawasan Permukiman dan Pertanahan	96persen	12.600.000,00				
	1	04	01	2.01	0001	Penyusunan Dokumen Perencanaan Perangkat Daerah																	

No	Kode					Urusan / Bidang Urusan / Program / Kegiatan / Sub Kegiatan	Indikator Program / Kegiatan / Sub Kegiatan	Target Akhir Periode Renstra OPD	Realisasi Capaian RENJA OPD Tahun 2022	Prakiraan Capaian Target RENJA OPD Tahun 2023	Capaian Kinerja Dan Kerangka Pendanaan						Kelompok Sasaran	Prakiraan Maju Rencana Tahun 2023		Perangkat Daerah Penanggung Jawab
											Target 2024	Pagu Indikatif (Rp)	Lokasi	Sumber Dana	Prioritas			Target	Pagu Indikatif (Rp)	
															Nasional	Daerah				
							Jumlah Dokumen Perencanaan Perangkat Daerah	6 Dokumen			6 Dokumen	50.000.000,00	- Kab. Penajam Paser Utara, Semua Kecamatan, Semua Kel/Desa	DANA TRANSFER UMUM-DANA BAGI HASIL	Mengembangkan Wilayah Untuk Mengurangi Kesenjangan Dan Menjamin Pemerataan	7. Peningkatan tata kelola pemerintahan daerah yang profesional dan akuntabel untuk mendukung transformasi pelayanan publik 4. Optimalisasi tata kelola pemerintahan berbasis teknologi informasi	Dinas Perumahan Kawasan Permukiman dan Pertanahan	6 Dokumen	12.600.000,00	DINAS PERUMAHAN KAWASAN PERMUKIMAN DAN PERTANAHAN
	1	04	01	2.02		Administrasi Keuangan Perangkat Daerah	Jumlah Orang Menerima Gaji	97persen			12 Bulan	4.971.601.267,00			Memperkuat Stabilitas Polhukhankam Dan Transformasi Pelayanan Publik	1. Peningkatan Pemerataan Kesejahteraan Sosial yang Adil dan Inklusif	Dinas Perumahan Kawasan Permukiman dan Pertanahan	96persen	4.993.771.000,00	
	1	04	01	2.02	0001	Penyediaan Gaji dan Tunjangan ASN														
							Jumlah Orang yang Menerima Gaji dan Tunjangan ASN	33 Orang/bulan			32 Orang/bulan	4.596.581.267,00	- Kab. Penajam Paser Utara, Semua Kecamatan, Semua Kel/Desa	DANA TRANSFER UMUM-DANA BAGI HASIL, DANA TRANSFER UMUM-DANA ALOKASI UMUM	Memperkuat Stabilitas Polhukhankam Dan Transformasi Pelayanan Publik	1. Peningkatan Pemerataan Kesejahteraan Sosial yang Adil dan Inklusif	Dinas Perumahan Kawasan Permukiman dan Pertanahan	33 Orang/bulan	4.600.000.000,00	DINAS PERUMAHAN KAWASAN PERMUKIMAN DAN PERTANAHAN
	1	04	01	2.02	0002	Penyediaan Administrasi Pelaksanaan Tugas ASN														
							Jumlah Dokumen Hasil Penyediaan Administrasi Pelaksanaan Tugas ASN	12 Dokumen			20 Dokumen	375.020.000,00	- Semua Kota/Kab, Semua Kecamatan, Semua Kel/Desa	DANA TRANSFER UMUM-DANA BAGI HASIL	Memperkuat Stabilitas Polhukhankam Dan Transformasi Pelayanan Publik	7. Peningkatan tata kelola pemerintahan daerah yang profesional dan akuntabel untuk mendukung transformasi pelayanan publik 4. Optimalisasi tata kelola pemerintahan berbasis teknologi informasi	Dinas Perumahan Kawasan Permukiman dan Pertanahan	12 Dokumen	393.771.000,00	DINAS PERUMAHAN KAWASAN PERMUKIMAN DAN PERTANAHAN
	1	04	01	2.03		Administrasi Barang Milik Daerah pada Perangkat Daerah	Jumlah Dokumen	97persen			12 Bulan	340.000.000,00			Memperkuat Stabilitas Polhukhankam Dan Transformasi Pelayanan Publik	7. Peningkatan tata kelola pemerintahan daerah yang profesional dan akuntabel untuk mendukung transformasi pelayanan publik 4. Optimalisasi tata kelola pemerintahan berbasis teknologi informasi	Dinas Perumahan Kawasan Permukiman dan Pertanahan	96persen	200.000.000,00	
	1	04	01	2.03	0002	Pengamanan Barang Milik Daerah SKPD														
							Jumlah Dokumen Pengamanan Barang Milik Daerah SKPD	10 Dokumen			10 Dokumen	340.000.000,00	- Kab. Penajam Paser Utara, Semua Kecamatan, Semua Kel/Desa	DANA TRANSFER UMUM-DANA BAGI HASIL	Memperkuat Stabilitas Polhukhankam Dan Transformasi Pelayanan Publik	7. Peningkatan tata kelola pemerintahan daerah yang profesional dan akuntabel untuk mendukung transformasi pelayanan publik 4. Optimalisasi tata kelola pemerintahan berbasis teknologi informasi	Dinas Perumahan Kawasan Permukiman dan Pertanahan	10 Dokumen	200.000.000,00	DINAS PERUMAHAN KAWASAN PERMUKIMAN DAN PERTANAHAN

No	Kode					Urusan / Bidang Urusan / Program / Kegiatan / Sub Kegiatan	Indikator Program / Kegiatan / Sub Kegiatan	Target Akhir Periode Renstra OPD	Realisasi Capaian RENJA OPD Tahun 2022	Prakiraan Capaian Target RENJA OPD Tahun 2023	Capaian Kinerja Dan Kerangka Pendanaan				Kelompok Sasaran	Prakiraan Maju Rencana Tahun 2023		Perangkat Daerah Penanggung Jawab		
											Target 2024	Pagu Indikatif (Rp)	Lokasi	Sumber Dana		Prioritas			Target	Pagu Indikatif (Rp)
																Nasional	Daerah			
	1	04	01	2.06		Administrasi Umum Perangkat Daerah	Jumlah Laporan	97persen			12 Bulan	152.817.080,00			Memperkuat Stabilitas Polhukhankam Dan Transformasi Pelayanan Publik	7. Peningkatan tata kelola pemerintahan daerah yang profesional dan akuntabel untuk mendukung transformasi pelayanan publik 3. Peningkatan pelayanan infrastruktur yang berwawasan lingkungan dan berkelanjutan	Dinas Perumahan Kawasan Permukiman dan Pertanahan	96persen	255.502.034,00	
	1	04	01	2.06	0002	Penyediaan Peralatan dan Perlengkapan Kantor														
							Jumlah Paket Peralatan dan Perlengkapan Kantor yang Disediakan	1 Paket			1 Paket	40.247.980,00	- Kab. Penajam Paser Utara, Penajam, Semua Kel/Desa	DANA TRANSFER UMUM-DANA BAGI HASIL	Memperkuat Stabilitas Polhukhankam Dan Transformasi Pelayanan Publik	7. Peningkatan tata kelola pemerintahan daerah yang profesional dan akuntabel untuk mendukung transformasi pelayanan publik 3. Peningkatan pelayanan infrastruktur yang berwawasan lingkungan dan berkelanjutan	Dinas Perumahan Kawasan Permukiman dan Pertanahan	1 Paket	42.260.379,00	DINAS PERUMAHAN KAWASAN PERMUKIMAN DAN PERTANAHAN
	1	04	01	2.06	0003	Penyediaan Peralatan Rumah Tangga														
							Jumlah Paket Peralatan Rumah Tangga yang Disediakan	1 Paket			1 Paket	4.044.400,00	- Kab. Penajam Paser Utara, Penajam, Semua Kel/Desa	DANA TRANSFER UMUM-DANA BAGI HASIL	Memperkuat Stabilitas Polhukhankam Dan Transformasi Pelayanan Publik	7. Peningkatan tata kelola pemerintahan daerah yang profesional dan akuntabel untuk mendukung transformasi pelayanan publik 4. Optimalisasi tata kelola pemerintahan berbasis teknologi informasi	Dinas Perumahan Kawasan Permukiman dan Pertanahan	1 Paket	4.246.620,00	DINAS PERUMAHAN KAWASAN PERMUKIMAN DAN PERTANAHAN
	1	04	01	2.06	0005	Penyediaan Barang Cetakan dan Penggandaan														
							Jumlah Paket Barang Cetakan dan Penggandaan yang Disediakan	1 Paket			1 Paket	8.566.700,00	- Semua Kota/Kab, Semua Kecamatan, Semua Kel/Desa	DANA TRANSFER UMUM-DANA BAGI HASIL	Memperkuat Stabilitas Polhukhankam Dan Transformasi Pelayanan Publik	7. Peningkatan tata kelola pemerintahan daerah yang profesional dan akuntabel untuk mendukung transformasi pelayanan publik 4. Optimalisasi tata kelola pemerintahan berbasis teknologi informasi	Dinas Perumahan Kawasan Permukiman dan Pertanahan	1 Paket	8.995.035,00	DINAS PERUMAHAN KAWASAN PERMUKIMAN DAN PERTANAHAN
	1	04	01	2.06	0009	Penyelenggaraan Rapat Koordinasi dan Konsultasi SKPD														

No	Kode					Urusan / Bidang Urusan / Program / Kegiatan / Sub Kegiatan	Indikator Program / Kegiatan / Sub Kegiatan	Target Akhir Periode Renstra OPD	Realisasi Capaian RENJA OPD Tahun 2022	Prakiraan Capaian Target RENJA OPD Tahun 2023	Capaian Kinerja Dan Kerangka Pendanaan						Kelompok Sasaran	Prakiraan Maju Rencana Tahun 2023		Perangkat Daerah Penanggung Jawab	
											Target 2024	Pagu Indikatif (Rp)	Lokasi	Sumber Dana	Prioritas			Target	Pagu Indikatif (Rp)		
															Nasional	Daerah					
							Jumlah Laporan Penyelenggaraan Rapat Koordinasi dan Konsultasi SKPD	12 Laporan			50 Laporan	99.958.000,00	- Kab. Penajam Paser Utara, Semua Kecamatan, Semua Kel/Desa	DANA TRANSFER UMUM-DANA BAGI HASIL	Memperkuat Stabilitas pemerintahan daerah yang profesional dan akuntabel untuk mendukung transformasi pelayanan publik 4. Optimalisasi tata kelola pemerintahan berbasis teknologi informasi	7. Peningkatan tata kelola pemerintahan daerah yang profesional dan akuntabel untuk mendukung transformasi pelayanan publik 4. Optimalisasi tata kelola pemerintahan berbasis teknologi informasi	Dinas Perumahan Kawasan Permukiman dan Pertanahan	12 Laporan	200.000.000,00	DINAS PERUMAHAN KAWASAN PERMUKIMAN DAN PERTANAHAN	
	1	04	01	2.08		Penyediaan Jasa Penunjang Urusan Pemerintahan Daerah	Jumlah Laporan Penyediaan Jasa Kantor	97persen			12 Bulan	3.956.344.934,00			Memperkuat Stabilitas Polhukhankam Dan Transformasi Pelayanan Publik	7. Peningkatan tata kelola pemerintahan daerah yang profesional dan akuntabel untuk mendukung transformasi pelayanan publik 4. Optimalisasi tata kelola pemerintahan berbasis teknologi informasi	Dinas Perumahan Kawasan Permukiman dan Pertanahan	96persen	3.887.827.181,00		
	1	04	01	2.08	0001	Penyediaan Jasa Surat Menyurat															
							Jumlah Laporan Penyediaan Jasa Surat Menyurat	12 Laporan			12 Laporan	54.370.934,00	- Kab. Penajam Paser Utara, Semua Kecamatan, Semua Kel/Desa	DANA TRANSFER UMUM-DANA BAGI HASIL	Memperkuat Stabilitas Polhukhankam Dan Transformasi Pelayanan Publik	7. Peningkatan tata kelola pemerintahan daerah yang profesional dan akuntabel untuk mendukung transformasi pelayanan publik 4. Optimalisasi tata kelola pemerintahan berbasis teknologi informasi	Dinas Perumahan Kawasan Permukiman dan Pertanahan	12 Laporan	57.089.481,00	DINAS PERUMAHAN KAWASAN PERMUKIMAN DAN PERTANAHAN	
	1	04	01	2.08	0002	Penyediaan Jasa Komunikasi, Sumber Daya Air dan Listrik															
							Jumlah Laporan Penyediaan Jasa Komunikasi, Sumber Daya Air dan Listrik yang Disediakan	12 Laporan			12 Laporan	29.274.000,00	- Kab. Penajam Paser Utara, Penajam, Semua Kel/Desa	DANA TRANSFER UMUM-DANA BAGI HASIL	Memperkuat Stabilitas Polhukhankam Dan Transformasi Pelayanan Publik	7. Peningkatan tata kelola pemerintahan daerah yang profesional dan akuntabel untuk mendukung transformasi pelayanan publik 4. Optimalisasi tata kelola pemerintahan berbasis teknologi informasi	Dinas Perumahan Kawasan Permukiman dan Pertanahan	12 Laporan	30.737.700,00	DINAS PERUMAHAN KAWASAN PERMUKIMAN DAN PERTANAHAN	
	1	04	01	2.08	0004	Penyediaan Jasa Pelayanan Umum Kantor															
							Jumlah Laporan Penyediaan Jasa Pelayanan Umum Kantor yang Disediakan	111 Laporan			111 Laporan	3.872.700.000,00	- Kab. Penajam Paser Utara, Penajam, Semua Kel/Desa	DANA TRANSFER UMUM-DANA BAGI HASIL	Memperkuat Stabilitas Polhukhankam Dan Transformasi Pelayanan Publik	7. Peningkatan tata kelola pemerintahan daerah yang profesional dan akuntabel untuk mendukung transformasi pelayanan publik 3. Peningkatan pelayanan infrastruktur yang berwawasan lingkungan dan berkelanjutan	Dinas Perumahan Kawasan Permukiman dan Pertanahan	111 Laporan	3.800.000.000,00	DINAS PERUMAHAN KAWASAN PERMUKIMAN DAN PERTANAHAN	

No	Kode					Urusan / Bidang Urusan / Program / Kegiatan / Sub Kegiatan	Indikator Program / Kegiatan / Sub Kegiatan	Target Akhir Periode Renstra OPD	Realisasi Capaian RENJA OPD Tahun 2022	Prakiraan Capaian Target RENJA OPD Tahun 2023	Capaian Kinerja Dan Kerangka Pendanaan					Kelompok Sasaran	Prakiraan Maju Rencana Tahun 2023		Perangkat Daerah Penanggung Jawab				
											Target 2024	Pagu Indikatif (Rp)	Lokasi	Sumber Dana	Prioritas		Target	Pagu Indikatif (Rp)					
															Nasional					Daerah			
	1	04	01	2.09		Pemeliharaan Barang Milik Daerah Penunjang Urusan Pemerintahan Daerah	Jumlah Laporan Penyediaan Jasa Kantor	97persen			12 Bulan	326.653.800,00			Memperkuat Stabilitas Polhukhankam Dan Transformasi Pelayanan Publik	7. Peningkatan tata kelola pemerintahan daerah yang profesional dan akuntabel untuk mendukung transformasi pelayanan publik 1. Peningkatan Pemerataan Kesejahteraan Sosial yang Adil dan Inklusif	Dinas Perumahan Kawasan Permukiman dan Pertanahan	96persen	280.486.490,00				
	1	04	01	2.09	0002	Penyediaan Jasa Pemeliharaan, Biaya Pemeliharaan, Pajak dan Perizinan Kendaraan Dinas Operasional atau Lapangan																	
							Jumlah Kendaraan Dinas Operasional atau Lapangan yang Dipelihara dan dibayarkan Pajak dan Perizinannya	15 Unit			15 Unit	76.653.800,00	- Kab. Penajam Paser Utara, Semua Kecamatan, Semua Kel/Desa	DANA TRANSFER UMUM-DANA BAGI HASIL	Memperkuat Stabilitas Polhukhankam Dan Transformasi Pelayanan Publik	7. Peningkatan tata kelola pemerintahan daerah yang profesional dan akuntabel untuk mendukung transformasi pelayanan publik 1. Peningkatan Pemerataan Kesejahteraan Sosial yang Adil dan Inklusif	Dinas Perumahan Kawasan Permukiman dan Pertanahan	15 Unit	80.486.490,00	DINAS PERUMAHAN KAWASAN PERMUKIMAN DAN PERTANAHAN			
	1	04	01	2.09	0007	Pemeliharaan Aset Tetap Lainnya																	
							Jumlah Aset Tetap Lainnya yang Dipelihara	20 Unit			20 Unit	250.000.000,00	- Kab. Penajam Paser Utara, Semua Kecamatan, Semua Kel/Desa	DANA TRANSFER UMUM-DANA BAGI HASIL	Memperkuat Stabilitas Polhukhankam Dan Transformasi Pelayanan Publik	7. Peningkatan tata kelola pemerintahan daerah yang profesional dan akuntabel untuk mendukung transformasi pelayanan publik 4. Optimalisasi tata kelola pemerintahan berbasis teknologi informasi	Dinas Perumahan Kawasan Permukiman dan Pertanahan	20 Unit	200.000.000,00	DINAS PERUMAHAN KAWASAN PERMUKIMAN DAN PERTANAHAN			
194	1	04	02			PROGRAM PENGEMBANGAN PERUMAHAN	Jumlah rumah relokasi program pemerintah dan relokasi bencana	20Unit			10 unit	720.000.000,00						15Unit	1.735.000.000,00				
	1	04	02	2.01		Pendataan Penyediaan dan Rehabilitasi Rumah Korban Bencana atau Relokasi Program Kabupaten/Kota	Jumlah Dokumen Data Identifikasi Lahan yang Potensial Sebagai Lokasi Relokasi Perumahan	20Unit			1 Dokumen	465.810.000,00			Mengembangkan Wilayah Untuk Mengurangi Kesenjangan Dan Menjamin Pemerataan	7. Peningkatan tata kelola pemerintahan daerah yang profesional dan akuntabel untuk mendukung transformasi pelayanan publik 3. Peningkatan pelayanan infrastruktur yang berwawasan lingkungan dan berkelanjutan	Dinas Perumahan Kawasan Permukiman dan Pertanahan	15Unit	240.000.000,00				
	1	04	02	2.01	0002	Identifikasi Lahan-Lahan Potensial sebagai Lokasi Relokasi Perumahan																	

No	Kode					Urusan / Bidang Urusan / Program / Kegiatan / Sub Kegiatan	Indikator Program / Kegiatan / Sub Kegiatan	Target Akhir Periode Renstra OPD	Realisasi Capaian RENJA OPD Tahun 2022	Prakiraan Capaian Target RENJA OPD Tahun 2023	Capaian Kinerja Dan Kerangka Pendanaan						Kelompok Sasaran	Prakiraan Maju Rencana Tahun 2023		Perangkat Daerah Penanggung Jawab
											Target 2024	Pagu Indikatif (Rp)	Lokasi	Sumber Dana	Prioritas			Target	Pagu Indikatif (Rp)	
															Nasional	Daerah				
							Jumlah Dokumen Data Identifikasi Lahan yang Potensial Sebagai Lokasi Relokasi Perumahan	1 Dokumen			3 Dokumen	40.000.000,00	- Kab. Penajam Paser Utara, Semua Kecamatan, Semua Kel/Desa	DANA TRANSFER UMUM-DANA BAGI HASIL	Mengembangkan Wilayah Untuk Mengurangi Kesenjangan Dan Menjamin Pemerataan	7. Peningkatan tata kelola pemerintahan daerah yang profesional dan akuntabel untuk mendukung transformasi pelayanan publik 3. Peningkatan pelayanan infrastruktur yang berwawasan lingkungan dan berkelanjutan	Dinas Perumahan Kawasan Permukiman dan Pertanahan	1 Dokumen	200.000.000,00	DINAS PERUMAHAN KAWASAN PERMUKIMAN DAN PERTANAHAN
	1	04	02	2.01	0003	Pengumpulan Data Rumah Korban Bencana Kejadian Sebelumnya yang Belum Tertangani														
							Jumlah Dokumen Data Rumah Korban Bencana Kabupaten/Kota Kejadian Sebelumnya yang Belum Tertangani	1 Dokumen			1 Dokumen	25.000.000,00	- Kab. Penajam Paser Utara, Semua Kecamatan, Semua Kel/Desa	DANA TRANSFER UMUM-DANA BAGI HASIL	Mengembangkan Wilayah Untuk Mengurangi Kesenjangan Dan Menjamin Pemerataan	5. Peningkatan kualitas hidup masyarakat miskin terutama pengentasan kemiskinan ekstrem 3. Peningkatan pelayanan infrastruktur yang berwawasan lingkungan dan berkelanjutan	Dinas Perumahan Kawasan Permukiman dan Pertanahan	1 Dokumen	0,00	DINAS PERUMAHAN KAWASAN PERMUKIMAN DAN PERTANAHAN
	1	04	02	2.01	0004	Pendataan Tingkat Kerusakan Rumah Akibat Bencana														
							Jumlah Dokumen data Rumah yang Terkena Bencana Kabupaten/Kota berdasarkan Tingkat Kerusakan Rumah	1 Dokumen			0 Dokumen	22.017.500,00	- Kab. Penajam Paser Utara, Semua Kecamatan, Semua Kel/Desa	DANA TRANSFER UMUM-DANA BAGI HASIL	Mengembangkan Wilayah Untuk Mengurangi Kesenjangan Dan Menjamin Pemerataan	4. Penguatan infrastruktur untuk mendukung pengembangan ekonomi dan pelayanan dasar 1. Peningkatan Pemerataan Kesejahteraan Sosial yang Adil dan Inklusif	Dinas Perumahan Kawasan Permukiman dan Pertanahan	1 Dokumen	0,00	DINAS PERUMAHAN KAWASAN PERMUKIMAN DAN PERTANAHAN
	1	04	02	2.01	0006	Pendataan Rumah Sewa Milik Masyarakat, Rumah Susun dan Rumah Khusus														
							Jumlah Dokumen Data Rumah Sewa Milik Masyarakat, Rumah Susun, dan Rumah Khusus	1 Dokumen			1 Dokumen	38.792.500,00	- Kab. Penajam Paser Utara, Semua Kecamatan, Semua Kel/Desa	DANA TRANSFER UMUM-DANA BAGI HASIL	Mengembangkan Wilayah Untuk Mengurangi Kesenjangan Dan Menjamin Pemerataan	4. Penguatan infrastruktur untuk mendukung pengembangan ekonomi dan pelayanan dasar 3. Peningkatan pelayanan infrastruktur yang berwawasan lingkungan dan berkelanjutan	Dinas Perumahan Kawasan Permukiman dan Pertanahan	1 Dokumen	40.000.000,00	DINAS PERUMAHAN KAWASAN PERMUKIMAN DAN PERTANAHAN
	1	04	02	2.01	0009	Identifikasi Perumahan di Lokasi Rawan Bencana Kabupaten/Kota														
							Jumlah Dokumen Data Rumah di Lokasi Rawan Bencana Kabupaten/Kota				0 Dokumen	300.000.000,00	- Kab. Penajam Paser Utara, Semua Kecamatan, Semua Kel/Desa	DANA TRANSFER UMUM-DANA BAGI HASIL	Mengembangkan Wilayah Untuk Mengurangi Kesenjangan Dan Menjamin Pemerataan	6. Peningkatan kualitas lingkungan hidup secara berkelanjutan 3. Peningkatan pelayanan infrastruktur yang berwawasan lingkungan dan berkelanjutan	Dinas Perumahan Kawasan Permukiman dan Pertanahan		0,00	DINAS PERUMAHAN KAWASAN PERMUKIMAN DAN PERTANAHAN
	1	04	02	2.01	0010	Pendataan dan Verifikasi Calon Penerima Rumah bagi Korban Bencana Kabupaten/Kota														

No	Kode					Urusan / Bidang Urusan / Program / Kegiatan / Sub Kegiatan	Indikator Program / Kegiatan / Sub Kegiatan	Target Akhir Periode Renstra OPD	Realisasi Capaian RENJA OPD Tahun 2022	Prakiraan Capaian Target RENJA OPD Tahun 2023	Capaian Kinerja Dan Kerangka Pendanaan				Kelompok Sasaran	Prakiraan Maju Rencana Tahun 2023		Perangkat Daerah Penanggung Jawab			
											Target 2024	Pagu Indikatif (Rp)	Lokasi	Sumber Dana		Prioritas			Target	Pagu Indikatif (Rp)	
																Nasional	Daerah				
							Jumlah Dokumen Data Bakal Calon Penerima Rumah bagi Korban Bencana Kabupaten/Kota yang Terverifikasi				2 Dokumen	40.000.000,00	- Kab. Penajam Paser Utara, Semua Kecamatan, Semua Kel/Desa	DANA TRANSFER UMUM-DANA BAGI HASIL	Mengembangkan Wilayah Untuk Mengurangi Kesenjangan Dan Menjamin Pemerataan	4. Penguatan infrastruktur untuk mendukung pengembangan ekonomi dan pelayanan dasar 3. Peningkatan pelayanan infrastruktur yang berwawasan lingkungan dan berkelanjutan	Dinas Perumahan Kawasan Permukiman dan Pertanahan		0,00	DINAS PERUMAHAN KAWASAN PERMUKIMAN DAN PERTANAHAN	
	1	04	02	2.03		Pembangunan dan Rehabilitasi Rumah Korban Bencana atau Relokasi Program Kabupaten/Kota	Jumlah Rumah Bagi Korban Bencana yang ditangani	20Unit			10 Unit Rumah	214.190.000,00			Meningkatkan Sumber Daya Manusia Yang Berkualitas Dan Berdaya Saing	5. Peningkatan kualitas hidup masyarakat miskin terutama pengentasan kemiskinan ekstrem 2. Transformasi ekonomi dalam mendukung peningkatan kesejahteraan masyarakat	Dinas Perumahan Kawasan Permukiman dan Pertanahan	15Unit	495.000.000,00		
	1	04	02	2.03	0001	Rehabilitasi Rumah bagi Korban Bencana															
							Jumlah Rumah Korban Bencana Kabupaten/Kota yang Terehabilitasi				10 Unit Rumah	40.000.000,00	- Kab. Penajam Paser Utara, Semua Kecamatan, Semua Kel/Desa	DANA TRANSFER UMUM-DANA BAGI HASIL	Meningkatkan Sumber Daya Manusia Yang Berkualitas Dan Berdaya Saing	5. Peningkatan kualitas hidup masyarakat miskin terutama pengentasan kemiskinan ekstrem 2. Transformasi ekonomi dalam mendukung peningkatan kesejahteraan masyarakat	Dinas Perumahan Kawasan Permukiman dan Pertanahan		45.000.000,00	DINAS PERUMAHAN KAWASAN PERMUKIMAN DAN PERTANAHAN	
	1	04	02	2.03	0004	Pembangunan Rumah bagi Korban Bencana															
							Jumlah Rumah bagi Korban Bencana Kabupaten/Kota yang Terbangun	1 Unit Rumah			10 Unit Rumah	74.190.000,00	- Kab. Penajam Paser Utara, Semua Kecamatan, Semua Kel/Desa	DANA TRANSFER UMUM-DANA BAGI HASIL	Meningkatkan Sumber Daya Manusia Yang Berkualitas Dan Berdaya Saing	5. Peningkatan kualitas hidup masyarakat miskin terutama pengentasan kemiskinan ekstrem 2. Transformasi ekonomi dalam mendukung peningkatan kesejahteraan masyarakat	Dinas Perumahan Kawasan Permukiman dan Pertanahan	1 Unit Rumah	200.000.000,00	DINAS PERUMAHAN KAWASAN PERMUKIMAN DAN PERTANAHAN	
	1	04	02	2.03	0006	Operasional dan Pemeliharaan Lingkungan Perumahan pada Relokasi Program Kabupaten/Kota															
							Jumlah Rumah pada Lokasi Relokasi Program Kabupaten/Kota yang Dilaksanakan Operasional dan Pemeliharaan				108 Unit Rumah	0,00	- Kab. Penajam Paser Utara, Semua Kecamatan, Semua Kel/Desa	DANA TRANSFER UMUM-DANA BAGI HASIL	Meningkatkan Sumber Daya Manusia Yang Berkualitas Dan Berdaya Saing	6. Peningkatan kualitas lingkungan hidup secara berkelanjutan 3. Peningkatan pelayanan infrastruktur yang berwawasan lingkungan dan berkelanjutan	Dinas Perumahan Kawasan Permukiman dan Pertanahan		0,00	DINAS PERUMAHAN KAWASAN PERMUKIMAN DAN PERTANAHAN	
	1	04	02	2.03	0011	Pembangunan Rumah Khusus beserta PSU bagi Masyarakat yang Terkena Relokasi Program Kabupaten/Kota															

No	Kode					Urusan / Bidang Urusan / Program / Kegiatan / Sub Kegiatan	Indikator Program / Kegiatan / Sub Kegiatan	Target Akhir Periode Renstra OPD	Realisasi Capaian RENJA OPD Tahun 2022	Prakiraan Capaian Target RENJA OPD Tahun 2023	Capaian Kinerja Dan Kerangka Pendanaan						Kelompok Sasaran	Prakiraan Maju Rencana Tahun 2023		Perangkat Daerah Penanggung Jawab			
											Target 2024	Pagu Indikatif (Rp)	Lokasi	Sumber Dana	Prioritas			Target	Pagu Indikatif (Rp)				
															Nasional	Daerah							
							Jumlah Rumah Khusus beserta PSU bagi Masyarakat yang Terkena Relokasi Program Kabupaten/Kota				10 Unit Rumah	100.000.000,00	- Kab. Penajam Paser Utara, Semua Kecamatan, Semua Kel/Desa	DANA TRANSFER UMUM-DANA BAGI HASIL	Meningkatkan Sumber Daya Manusia Yang Berkualitas Dan Berdaya Saing	5. Peningkatan kualitas hidup masyarakat miskin terutama pengentasan kemiskinan ekstrem 1. Peningkatan Pemerataan Kesejahteraan Sosial yang Adil dan Inklusif	Dinas Perumahan Kawasan Permukiman dan Pertanahan		250.000.000,00	DINAS PERUMAHAN KAWASAN PERMUKIMAN DAN PERTANAHAN			
	1	04	02	2.05		Pembinaan Pengelolaan Rumah Susun Umum dan/atau Rumah Khusus	Jumlah Laporan Pelaksanaan Pengelolaan Rumah Susun dan Rumah Khusus	20Unit			1 Laporan	40.000.000,00			Meningkatkan Sumber Daya Manusia Yang Berkualitas Dan Berdaya Saing	7. Peningkatan tata kelola pemerintahan daerah yang profesional dan akuntabel untuk mendukung transformasi pelayanan publik 3. Peningkatan pelayanan infrastruktur yang berwawasan lingkungan dan berkelanjutan	Dinas Perumahan Kawasan Permukiman dan Pertanahan	15Unit	1.000.000.000,00				
	1	04	02	2.05	0001	Fasilitasi Pengelolaan Kelembagaan dan Pemilik/Penghuni Rumah Susun																	
							Jumlah Laporan Hasil Fasilitasi Pengelolaan Kelembagaan bagi Pemilik/Penghuni Rumah Susun	2 Laporan			2 Laporan	40.000.000,00	- Kab. Penajam Paser Utara, Semua Kecamatan, Semua Kel/Desa	DANA TRANSFER UMUM-DANA BAGI HASIL	Meningkatkan Sumber Daya Manusia Yang Berkualitas Dan Berdaya Saing	7. Peningkatan tata kelola pemerintahan daerah yang profesional dan akuntabel untuk mendukung transformasi pelayanan publik 3. Peningkatan pelayanan infrastruktur yang berwawasan lingkungan dan berkelanjutan	Dinas Perumahan Kawasan Permukiman dan Pertanahan	2 Laporan	1.000.000.000,00	DINAS PERUMAHAN KAWASAN PERMUKIMAN DAN PERTANAHAN			
	1	04	02	2.06		Penerbitan Izin Pembangunan dan Pengembangan Perumahan	Jumlah Laporan Hasil Koordinasi dan Sinkronisasi Fasilitasi Penerbitan Izin Pembangunan dan Pengembangan Perumahan	20Unit			1 Laporan	0,00			Meningkatkan Sumber Daya Manusia Yang Berkualitas Dan Berdaya Saing	7. Peningkatan tata kelola pemerintahan daerah yang profesional dan akuntabel untuk mendukung transformasi pelayanan publik 1. Peningkatan Pemerataan Kesejahteraan Sosial yang Adil dan Inklusif	Dinas Perumahan Kawasan Permukiman dan Pertanahan	15Unit	0,00				
	1	04	02	2.06	0003	Koordinasi dan Sinkronisasi Pengendalian Pembangunan dan Pengembangan Perumahan																	
							Jumlah Laporan Hasil Koordinasi dan Sinkronisasi Pengendalian Pembangunan dan Pengembangan Perumahan				3 Laporan	0,00	- Kab. Penajam Paser Utara, Semua Kecamatan, Semua Kel/Desa	DANA TRANSFER UMUM-DANA BAGI HASIL	Meningkatkan Sumber Daya Manusia Yang Berkualitas Dan Berdaya Saing	7. Peningkatan tata kelola pemerintahan daerah yang profesional dan akuntabel untuk mendukung transformasi pelayanan publik 1. Peningkatan Pemerataan Kesejahteraan Sosial yang Adil dan Inklusif	Dinas Perumahan Kawasan Permukiman dan Pertanahan		0,00	DINAS PERUMAHAN KAWASAN PERMUKIMAN DAN PERTANAHAN			
195	1	04	03			PROGRAM KAWASAN PERMUKIMAN	Persentase penyediaan Rumah Layak Huni (RLH) bagi masyarakat	50Unit			25 Unit	2.190.000.000,00						35Unit	1.570.000.000,00				



No	Kode					Urusan / Bidang Urusan / Program / Kegiatan / Sub Kegiatan	Indikator Program / Kegiatan / Sub Kegiatan	Target Akhir Periode Renstra OPD	Realisasi Capaian RENJA OPD Tahun 2022	Prakiraan Capaian Target RENJA OPD Tahun 2023	Capaian Kinerja Dan Kerangka Pendanaan						Kelompok Sasaran	Prakiraan Maju Rencana Tahun 2023		Perangkat Daerah Penanggung Jawab
											Target 2024	Pagu Indikatif (Rp)	Lokasi	Sumber Dana	Prioritas			Target	Pagu Indikatif (Rp)	
															Nasional	Daerah				
	1	04	03	2.02		Penataan dan Peningkatan Kualitas Kawasan Permukiman Kumuh dengan Luas di Bawah 10 (Sepuluh) Ha	Jumlah Dokumen	50Unit			1 Dokumen	790.000.000,00			Mengembangkan Wilayah Untuk Mengurangi Kesenjangan Dan Menjamin Pemerataan	7. Peningkatan tata kelola pemerintahan daerah yang profesional dan akuntabel untuk mendukung transformasi pelayanan publik 1. Peningkatan Pemerataan Kesejahteraan Sosial yang Adil dan Inklusif	Dinas Perumahan Kawasan Permukiman dan Pertanahan	35Unit	1.100.000.000,00	
	1	04	03	2.02	0008	Penyusunan/Review/Legalisasi Kebijakan Bidang PKP														
							Jumlah Dokumen Kebijakan Bidang PKP yang Tersusun/Tereview/Terlegalisasi	1 Dokumen			10 Dokumen	750.000.000,00	- Kab. Penajam Paser Utara, Semua Kecamatan, Semua Kel/Desa	DANA TRANSFER UMUM-DANA BAGI HASIL	Mengembangkan Wilayah Untuk Mengurangi Kesenjangan Dan Menjamin Pemerataan	7. Peningkatan tata kelola pemerintahan daerah yang profesional dan akuntabel untuk mendukung transformasi pelayanan publik 1. Peningkatan Pemerataan Kesejahteraan Sosial yang Adil dan Inklusif	Dinas Perumahan Kawasan Permukiman dan Pertanahan	1 Dokumen	1.000.000.000,00	DINAS PERUMAHAN KAWASAN PERMUKIMAN DAN PERTANAHAN
	1	04	03	2.02	0014	Survei dan Penetapan Lokasi Perumahan dan Permukiman Kumuh														
							Jumlah Dokumen Hasil Survei dan Penetapan Lokasi Perumahan dan Permukiman Kumuh	1 Dokumen			1 Dokumen	40.000.000,00	- Kab. Penajam Paser Utara, Semua Kecamatan, Semua Kel/Desa	DANA TRANSFER UMUM-DANA BAGI HASIL	Mengembangkan Wilayah Untuk Mengurangi Kesenjangan Dan Menjamin Pemerataan	4. Penguatan infrastruktur untuk mendukung pengembangan ekonomi dan pelayanan dasar 2. Transformasi ekonomi dalam mendukung peningkatan kesejahteraan masyarakat	Dinas Perumahan Kawasan Permukiman dan Pertanahan	1 Dokumen	100.000.000,00	DINAS PERUMAHAN KAWASAN PERMUKIMAN DAN PERTANAHAN
	1	04	03	2.03		Peningkatan Kualitas Kawasan Permukiman Kumuh dengan Luas di Bawah 10 (Sepuluh) Ha	Jumlah Peningkatan Kualitas RTLH pada Kawasan Kumuh dibawah 10 Ha	50Unit			18 Unit Rumah	1.400.000.000,00			Mengembangkan Wilayah Untuk Mengurangi Kesenjangan Dan Menjamin Pemerataan	5. Peningkatan kualitas hidup masyarakat miskin terutama pengentasan kemiskinan ekstrem 1. Peningkatan Pemerataan Kesejahteraan Sosial yang Adil dan Inklusif	Dinas Perumahan Kawasan Permukiman dan Pertanahan	35Unit	470.000.000,00	
	1	04	03	2.03	0002	Perbaikan Rumah Tidak Layak Huni														
							Jumlah Rumah Tidak Layak Huni yang Diperbaiki	18 Unit Rumah			18 Unit Rumah	400.000.000,00	- Kab. Penajam Paser Utara, Semua Kecamatan, Semua Kel/Desa	DANA TRANSFER UMUM-DANA BAGI HASIL	Mengembangkan Wilayah Untuk Mengurangi Kesenjangan Dan Menjamin Pemerataan	5. Peningkatan kualitas hidup masyarakat miskin terutama pengentasan kemiskinan ekstrem 1. Peningkatan Pemerataan Kesejahteraan Sosial yang Adil dan Inklusif	Dinas Perumahan Kawasan Permukiman dan Pertanahan	18 Unit Rumah	450.000.000,00	DINAS PERUMAHAN KAWASAN PERMUKIMAN DAN PERTANAHAN
	1	04	03	2.03	0013	Pelaksanaan Pemugaran Kawasan Permukiman Kumuh														

No	Kode					Urusan / Bidang Urusan / Program / Kegiatan / Sub Kegiatan	Indikator Program / Kegiatan / Sub Kegiatan	Target Akhir Periode Renstra OPD	Realisasi Capaian RENJA OPD Tahun 2022	Prakiraan Capaian Target RENJA OPD Tahun 2023	Capaian Kinerja Dan Kerangka Pendanaan						Kelompok Sasaran	Prakiraan Maju Rencana Tahun 2023		Perangkat Daerah Penanggung Jawab
											Target 2024	Pagu Indikatif (Rp)	Lokasi	Sumber Dana	Prioritas			Target	Pagu Indikatif (Rp)	
															Nasional	Daerah				
							Luas Permukiman Kumuh yang Dipugar				0 Ha	1.000.000.000,00	- Kab. Penajam Paser Utara, Semua Kecamatan, Semua Kel/Desa	DANA TRANSFER UMUM-DANA BAGI HASIL	Mengembangkan Wilayah Untuk Mengurangi Kesenjangan Dan Menjamin Pemerataan	4. Penguatan infrastruktur untuk mendukung pengembangan ekonomi dan pelayanan dasar 1. Peningkatan Pemerataan Kesejahteraan Sosial yang Adil dan Inklusif	Dinas Perumahan Kawasan Permukiman dan Pertanahan		20.000.000,00	DINAS PERUMAHAN KAWASAN PERMUKIMAN DAN PERTANAHAN
196	1	04	04			PROGRAM PERUMAHAN DAN KAWASAN PERMUKIMAN KUMUH	Persentase penurunan luas kawasan permukiman kumuh ( % )	1persen			1 persen	10.000.000,00						1persen	0,00	
	1	04	04	2.01		Pencegahan Perumahan dan Kawasan Permukiman Kumuh pada Daerah Kabupaten/Kota	Jumlah Peningkatan Kualitas RTLH	1persen			25 Unit	10.000.000,00			Mengembangkan Wilayah Untuk Mengurangi Kesenjangan Dan Menjamin Pemerataan	2. Peningkatan derajat kesehatan masyarakat dengan mengoptimalkan pelayanan rumah sakit dan fasilitas layanan kesehatan lainnya 2. Transformasi ekonomi dalam mendukung peningkatan kesejahteraan masyarakat	Dinas Perumahan Kawasan Permukiman dan Pertanahan	1persen	0,00	
	1	04	04	2.01	0001	Perbaikan Rumah Tidak Layak Huni untuk Pencegahan Terhadap Tumbuh dan Berkembangnya Permukiman Kumuh di Luar Kawasan Permukiman Kumuh dengan Luas di Bawah 10 (Sepuluh) Ha														
							Jumlah Rumah Tidak Layak Huni untuk Pencegahan Terhadap Tumbuh dan Berkembangnya Permukiman Kumuh di Luar Kawasan Permukiman Kumuh dengan Luas di Bawah 10 (Sepuluh) Ha yang Diperbaiki	25 Unit Rumah			25 Unit Rumah	10.000.000,00	- Kab. Penajam Paser Utara, Semua Kecamatan, Semua Kel/Desa	DANA TRANSFER UMUM-DANA BAGI HASIL	Mengembangkan Wilayah Untuk Mengurangi Kesenjangan Dan Menjamin Pemerataan	2. Peningkatan derajat kesehatan masyarakat dengan mengoptimalkan pelayanan rumah sakit dan fasilitas layanan kesehatan lainnya 2. Transformasi ekonomi dalam mendukung peningkatan kesejahteraan masyarakat	Dinas Perumahan Kawasan Permukiman dan Pertanahan	25 Unit Rumah	0,00	DINAS PERUMAHAN KAWASAN PERMUKIMAN DAN PERTANAHAN
	1	04	04	2.01	0008	Penyadaran Publik Pencegahan Tumbuh dan Berkembangnya Permukiman Kumuh														
							Jumlah Orang yang Mengikuti Penyadaran Publik Pencegahan Tumbuh dan Berkembangnya Permukiman Kumuh				1 Orang	0,00	- Kab. Penajam Paser Utara, Semua Kecamatan, Semua Kel/Desa	DANA TRANSFER UMUM-DANA BAGI HASIL	Mengembangkan Wilayah Untuk Mengurangi Kesenjangan Dan Menjamin Pemerataan	4. Penguatan infrastruktur untuk mendukung pengembangan ekonomi dan pelayanan dasar 2. Transformasi ekonomi dalam mendukung peningkatan kesejahteraan masyarakat	Dinas Perumahan Kawasan Permukiman dan Pertanahan		0,00	DINAS PERUMAHAN KAWASAN PERMUKIMAN DAN PERTANAHAN
197	1	04	05			PROGRAM PENINGKATAN PRASARANA, SARANA DAN UTILITAS UMUM (PSU)	Jumlah lokasi penyediaan PSU perumahan (lokasi)	8Lokasi			2 Lokasi	60.000.000,00						2Lokasi	50.000.000,00	

No	Kode					Urusan / Bidang Urusan / Program / Kegiatan / Sub Kegiatan	Indikator Program / Kegiatan / Sub Kegiatan	Target Akhir Periode Renstra OPD	Realisasi Capaian RENJA OPD Tahun 2022	Prakiraan Capaian Target RENJA OPD Tahun 2023	Capaian Kinerja Dan Kerangka Pendanaan						Kelompok Sasaran	Prakiraan Maju Rencana Tahun 2023		Perangkat Daerah Penanggung Jawab
											Target 2024	Pagu Indikatif (Rp)	Lokasi	Sumber Dana	Prioritas			Target	Pagu Indikatif (Rp)	
															Nasional	Daerah				
	1	04	05	2.01		Urusan Penyelenggaraan PSU Perumahan	Jumlah PSU	2lokasi			2 Lokasi	60.000.000,00			Meningkatkan Sumber Daya Manusia Yang Berkualitas Dan Berdaya Saing	7. Peningkatan tata kelola pemerintahan daerah yang profesional dan akuntabel untuk mendukung transformasi pelayanan publik 1. Peningkatan Pemerataan Kesejahteraan Sosial yang Adil dan Inklusif	Dinas Perumahan Kawasan Permukiman dan Pertanahan	2lokasi	50.000.000,00	
	1	04	05	2.01	0002	Penyediaan Prasarana, Sarana, dan Utilitas Umum di Perumahan untuk Menunjang Fungsi Hunian														
							Jumlah Lokasi Perumahan yang Disediakan Prasarana, Sarana, dan Utilitas Umum yang Menunjang Fungsi Hunian	2 Lokasi			2 Lokasi	50.000.000,00	- Kab. Penajam Paser Utara, Semua Kecamatan, Semua Kel/Desa	DANA TRANSFER UMUM-DANA BAGI HASIL	Meningkatkan Sumber Daya Manusia Yang Berkualitas Dan Berdaya Saing	7. Peningkatan tata kelola pemerintahan daerah yang profesional dan akuntabel untuk mendukung transformasi pelayanan publik 1. Peningkatan Pemerataan Kesejahteraan Sosial yang Adil dan Inklusif	Dinas Perumahan Kawasan Permukiman dan Pertanahan	2 Lokasi	30.000.000,00	DINAS PERUMAHAN KAWASAN PERMUKIMAN DAN PERTANAHAN
	1	04	05	2.01	0003	Koordinasi dan Sinkronisasi dalam rangka Penyediaan Prasarana, Sarana, dan Utilitas Umum Perumahan														
							Jumlah Laporan Hasil Koordinasi dan Sinkronisasi dalam rangka Penyediaan Prasarana, Sarana, dan Utilitas Umum Perumahan	1 Laporan			1 Laporan	10.000.000,00	- Kab. Penajam Paser Utara, Semua Kecamatan, Semua Kel/Desa	DANA TRANSFER UMUM-DANA BAGI HASIL	Meningkatkan Sumber Daya Manusia Yang Berkualitas Dan Berdaya Saing	7. Peningkatan tata kelola pemerintahan daerah yang profesional dan akuntabel untuk mendukung transformasi pelayanan publik 4. Optimalisasi tata kelola pemerintahan berbasis teknologi informasi	Dinas Perumahan Kawasan Permukiman dan Pertanahan	1 Laporan	20.000.000,00	DINAS PERUMAHAN KAWASAN PERMUKIMAN DAN PERTANAHAN
	2					URUSAN PEMERINTAHAN WAJIB YANG TIDAK BERKAITAN DENGAN PELAYANAN DASAR						1.356.541.277,00							1.330.512.000,00	
	2	10				URUSAN PEMERINTAHAN BIDANG PERTANAHAN						850.000.000,00							550.000.000,00	
198	2	10	04			PROGRAM PENYELESAIAN SENGKETA TANAH GARAPAN	Penanganan Konflik Tanah Pemerintah	90Bidang			30 Bidang	850.000.000,00						30Bidang	550.000.000,00	
	2	10	04	2.01		Penyelesaian Sengketa Tanah Garapan dalam Daerah Kabupaten/Kota	Peningkatan pelayanan prima kepada public	30Bidang			30 Bidang	850.000.000,00			Mengembangkan Wilayah Untuk Mengurangi Kesenjangan Dan Menjamin Pemerataan	7. Peningkatan tata kelola pemerintahan daerah yang profesional dan akuntabel untuk mendukung transformasi pelayanan publik 4. Optimalisasi tata kelola pemerintahan berbasis teknologi informasi	Dinas Perumahan Kawasan Permukiman dan Pertanahan	30Bidang	550.000.000,00	
	2	10	04	2.01	0001	Inventarisasi Sengketa, Konflik, dan Perkara Pertanahan dalam 1 (satu) Daerah Kabupaten/Kota														

No	Kode					Urusan / Bidang Urusan / Program / Kegiatan / Sub Kegiatan	Indikator Program / Kegiatan / Sub Kegiatan	Target Akhir Periode Renstra OPD	Realisasi Capaian RENJA OPD Tahun 2022	Prakiraan Capaian Target RENJA OPD Tahun 2023	Capaian Kinerja Dan Kerangka Pendanaan				Kelompok Sasaran	Prakiraan Maju Rencana Tahun 2023		Perangkat Daerah Penanggung Jawab		
											Target 2024	Pagu Indikatif (Rp)	Lokasi	Sumber Dana		Prioritas			Target	Pagu Indikatif (Rp)
																Nasional	Daerah			
							Jumlah Data Sengketa, Konflik dan Perkara dalam 1 (Satu) Daerah Kabupaten/Kota	6 Dokumen			30 Dokumen	850.000.000,00	- Kab. Penajam Paser Utara, Semua Kecamatan, Semua Kel/Desa	DANA TRANSFER UMUM-DANA BAGI HASIL	Mengembangkan Wilayah Untuk Mengurangi Kesenjangan Dan Menjamin Pemerataan	7. Peningkatan tata kelola pemerintahan daerah yang profesional dan akuntabel untuk mendukung transformasi pelayanan publik 4. Optimalisasi tata kelola pemerintahan berbasis teknologi informasi	Dinas Perumahan Kawasan Permukiman dan Pertanahan	6 Dokumen	550.000.000,00	DINAS PERUMAHAN KAWASAN PERMUKIMAN DAN PERTANAHAN
	2	11				URUSAN PEMERINTAHAN BIDANG LINGKUNGAN HIDUP					506.541.277,00							780.512.000,00		
199	2	11	04			PROGRAM PENGELOLAAN KEANEKARAGAMAN HAYATI (KEHATI)	Capaian Kampung Iklim yang Terbina	95Persen			5 Kampung Iklim	506.541.277,00						93Persen	780.512.000,00	
	2	11	04	2.01		Pengelolaan Keanekaragaman Hayati Kabupaten/Kota	Luas RTH yang Dikelola Lingkup Kewenangan Kabupaten/Kota	95persen			22,131 Ha Ha	506.541.277,00			Memperkuat Stabilitas Polhukhankam Dan Transformasi Pelayanan Publik	7. Peningkatan tata kelola pemerintahan daerah yang profesional dan akuntabel untuk mendukung transformasi pelayanan publik 3. Peningkatan pelayanan infrastruktur yang berwawasan lingkungan dan berkelanjutan	Dinas Perumahan Kawasan Permukiman dan Pertanahan	93persen	780.512.000,00	
	2	11	04	2.01	0004	Pengelolaan Ruang Terbuka Hijau (RTH)														
							Luas RTH yang Dikelola Lingkup Kewenangan Kabupaten/Kota	22.131 Ha			22.131 Ha	300.000.000,00	- Kab. Penajam Paser Utara, Semua Kecamatan, Semua Kel/Desa	DANA TRANSFER UMUM-DANA BAGI HASIL	Memperkuat Stabilitas Polhukhankam Dan Transformasi Pelayanan Publik	7. Peningkatan tata kelola pemerintahan daerah yang profesional dan akuntabel untuk mendukung transformasi pelayanan publik 3. Peningkatan pelayanan infrastruktur yang berwawasan lingkungan dan berkelanjutan	Dinas Perumahan Kawasan Permukiman dan Pertanahan	22.131 Ha	449.000.000,00	DINAS PERUMAHAN KAWASAN PERMUKIMAN DAN PERTANAHAN
	2	11	04	2.01	0007	Pengelolaan Sarana dan Prasarana Keanekaragaman Hayati														
							Jumlah Sarana dan Prasarana Keanekaragaman Hayati yang Dikelola	1 Unit			1 Unit	102.000.000,00	- Kab. Penajam Paser Utara, Semua Kecamatan, Semua Kel/Desa	DANA TRANSFER UMUM-DANA BAGI HASIL	Memperkuat Stabilitas Polhukhankam Dan Transformasi Pelayanan Publik	6. Peningkatan kualitas lingkungan hidup secara berkelanjutan 3. Peningkatan pelayanan infrastruktur yang berwawasan lingkungan dan berkelanjutan	Dinas Perumahan Kawasan Permukiman dan Pertanahan	1 Unit	150.000.000,00	DINAS PERUMAHAN KAWASAN PERMUKIMAN DAN PERTANAHAN
	2	11	04	2.01	0008	Pengelolaan Taman Keanekaragaman Hayati Lainnya														

No	Kode					Urusan / Bidang Urusan / Program / Kegiatan / Sub Kegiatan	Indikator Program / Kegiatan / Sub Kegiatan	Target Akhir Periode Renstra OPD	Realisasi Capaian RENJA OPD Tahun 2022	Prakiraan Capaian Target RENJA OPD Tahun 2023	Capaian Kinerja Dan Kerangka Pendanaan				Kelompok Sasaran	Prakiraan Maju Rencana Tahun 2023		Perangkat Daerah Penanggung Jawab		
											Target 2024	Pagu Indikatif (Rp)	Lokasi	Sumber Dana		Prioritas			Target	Pagu Indikatif (Rp)
																Nasional	Daerah			
							Unit Taman Kehati Lainnya yang dikelola Lingkup Kewenangan Kabupaten/kota				3,859 Unit	104.541.277,00	- Kab. Penajam Paser Utara, Semua Kecamatan, Semua kel/Desa	DANA TRANSFER UMUM-DANA BAGI HASIL	Memperkuat Stabilitas Polhukhankam Dan Transformasi Pelayanan Publik	6. Peningkatan kualitas lingkungan hidup secara berkelanjutan 3. Peningkatan pelayanan infrastruktur yang berwawasan lingkungan dan berkelanjutan	Dinas Perumahan Kawasan Permukiman dan Pertanahan		181.512.000,00	DINAS PERUMAHAN KAWASAN PERMUKIMAN DAN PERTANAHAN
						DINAS PENANGGULANGAN KEBAKARAN DAN PENYELAMATAN						20.049.583.209,00						25.898.704.967,00		
	1					URUSAN PEMERINTAHAN WAJIB YANG BERKAITAN DENGAN PELAYANAN DASAR						20.049.583.209,00						25.898.704.967,00		
	1	05				URUSAN PEMERINTAHAN BIDANGKETENTERAMAN DAN KETERTIBAN UMUM SERTA PERLINDUNGAN MASYARAKAT						20.049.583.209,00						25.898.704.967,00		
200	1	05	01			PROGRAM PENUNJANG URUSAN PEMERINTAHAN DAERAH KABUPATEN/KOTA	Peningkatan Nilai Indeks Kepuasan Masyarakat	90%			84 %	16.081.754.909,00					85%	18.104.050.217,00		
	1	05	01	2.01		Perencanaan, Penganggaran, dan Evaluasi Kinerja Perangkat Daerah	Jumlah dokumen perencanaan yang tersusun dengan baik	3Dokumen			1 Dokumen	60.000.000,00			Memperkuat Stabilitas Polhukhankam Dan Transformasi Pelayanan Publik	7. Peningkatan tata kelola pemerintahan daerah yang profesional dan akuntabel untuk mendukung transformasi pelayanan publik 4. Optimalisasi tata kelola pemerintahan berbasis teknologi informasi	Dinas Penanggulangan Kebakaran dan Penyelamatan	1Dokumen	100.000.000,00	
	1	05	01	2.01	0001	Penyusunan Dokumen Perencanaan Perangkat Daerah														
							Jumlah Dokumen Perencanaan Perangkat Daerah	3 Dokumen			1 Dokumen	60.000.000,00	- Kab. Penajam Paser Utara, Semua Kecamatan, Semua Kel/Desa	DANA TRANSFER UMUM-DANA BAGI HASIL	Memperkuat Stabilitas Polhukhankam Dan Transformasi Pelayanan Publik	7. Peningkatan tata kelola pemerintahan daerah yang profesional dan akuntabel untuk mendukung transformasi pelayanan publik 4. Optimalisasi tata kelola pemerintahan berbasis teknologi informasi	Dinas Penanggulangan Kebakaran dan Penyelamatan	1 Dokumen	100.000.000,00	DINAS PENANGGULANGAN KEBAKARAN DAN PENYELAMATAN
	1	05	01	2.02		Administrasi Keuangan Perangkat Daerah	Pelaksanaan administrasi keuangan yang baik	36Bulan			12 Bulan	8.645.656.717,00			Memperkuat Stabilitas Polhukhankam Dan Transformasi Pelayanan Publik	7. Peningkatan tata kelola pemerintahan daerah yang profesional dan akuntabel untuk mendukung transformasi pelayanan publik 4. Optimalisasi tata kelola pemerintahan berbasis teknologi informasi	Dinas Penanggulangan Kebakaran dan Penyelamatan	12Bulan	9.101.785.017,00	
	1	05	01	2.02	0001	Penyediaan Gaji dan Tunjangan ASN														

No	Kode					Urusan / Bidang Urusan / Program / Kegiatan / Sub Kegiatan	Indikator Program / Kegiatan / Sub Kegiatan	Target Akhir Periode Renstra OPD	Realisasi Capaian RENJA OPD Tahun 2022	Prakiraan Capaian Target RENJA OPD Tahun 2023	Capaian Kinerja Dan Kerangka Pendanaan						Kelompok Sasaran	Prakiraan Maju Rencana Tahun 2023		Perangkat Daerah Penanggung Jawab	
											Target 2024	Pagu Indikatif (Rp)	Lokasi	Sumber Dana	Prioritas			Target	Pagu Indikatif (Rp)		
															Nasional	Daerah					
							Jumlah Orang yang Menerima Gaji dan Tunjangan ASN	210 Orang/bulan			70 Orang/bulan	8.505.325.017,00	- Kab. Penajam Paser Utara, Semua Kecamatan, Semua Kel/Desa	DANA TRANSFER UMUM-DANA BAGI HASIL, DANA TRANSFER UMUM-DANA ALOKASI UMUM	Memperkuat Stabilitas Polhukhankam Dan Transformasi Pelayanan Publik	7. Peningkatan tata kelola pemerintahan daerah yang profesional dan akuntabel untuk mendukung transformasi pelayanan publik 4. Optimalisasi tata kelola pemerintahan berbasis teknologi informasi	Dinas Penanggulangan Kebakaran dan Penyelamatan	70 Orang/bulan	8.905.325.017,00	DINAS PENANGGULANGAN KEBAKARAN DAN PENYELAMATAN	
	1	05	01	2.02	0002	Penyediaan Administrasi Pelaksanaan Tugas ASN															
							Jumlah Dokumen Hasil Penyediaan Administrasi Pelaksanaan Tugas ASN	36 Dokumen			12 Dokumen	123.160.000,00	- Kab. Penajam Paser Utara, Semua Kecamatan, Semua Kel/Desa	DANA TRANSFER UMUM-DANA BAGI HASIL	Memperkuat Stabilitas Polhukhankam Dan Transformasi Pelayanan Publik	7. Peningkatan tata kelola pemerintahan daerah yang profesional dan akuntabel untuk mendukung transformasi pelayanan publik 4. Optimalisasi tata kelola pemerintahan berbasis teknologi informasi	Dinas Penanggulangan Kebakaran dan Penyelamatan	12 Dokumen	176.460.000,00	DINAS PENANGGULANGAN KEBAKARAN DAN PENYELAMATAN	
	1	05	01	2.02	0004	Koordinasi dan Pelaksanaan Akuntansi SKPD															
							Jumlah Dokumen Koordinasi dan Pelaksanaan Akuntansi SKPD	6 Dokumen			1 Dokumen	17.171.700,00	- Kab. Penajam Paser Utara, Semua Kecamatan, Semua Kel/Desa	DANA TRANSFER UMUM-DANA BAGI HASIL	-	7. Peningkatan tata kelola pemerintahan daerah yang profesional dan akuntabel untuk mendukung transformasi pelayanan publik 4. Optimalisasi tata kelola pemerintahan berbasis teknologi informasi	Dinas Penanggulangan Kebakaran dan Penyelamatan	2 Dokumen	20.000.000,00	DINAS PENANGGULANGAN KEBAKARAN DAN PENYELAMATAN	
	1	05	01	2.03		Administrasi Barang Milik Daerah pada Perangkat Daerah	Laporan administrasi barang milik daerah yang tersusun dengan baik	12Laporan			4 Laporan	32.700.000,00			Memperkuat Stabilitas Polhukhankam Dan Transformasi Pelayanan Publik	7. Peningkatan tata kelola pemerintahan daerah yang profesional dan akuntabel untuk mendukung transformasi pelayanan publik 4. Optimalisasi tata kelola pemerintahan berbasis teknologi informasi	Dinas Penanggulangan Kebakaran dan Penyelamatan	4Laporan	52.200.000,00		
	1	05	01	2.03	0006	Penatausahaan Barang Milik Daerah pada SKPD															
							Jumlah Laporan Penatausahaan Barang Milik Daerah pada SKPD	12 Laporan			4 Laporan	32.700.000,00	- Kab. Penajam Paser Utara, Semua Kecamatan, Semua Kel/Desa	DANA TRANSFER UMUM-DANA BAGI HASIL	Memperkuat Stabilitas Polhukhankam Dan Transformasi Pelayanan Publik	7. Peningkatan tata kelola pemerintahan daerah yang profesional dan akuntabel untuk mendukung transformasi pelayanan publik 4. Optimalisasi tata kelola pemerintahan berbasis teknologi informasi	Dinas Penanggulangan Kebakaran dan Penyelamatan	4 Laporan	52.200.000,00	DINAS PENANGGULANGAN KEBAKARAN DAN PENYELAMATAN	

No	Kode					Urusan / Bidang Urusan / Program / Kegiatan / Sub Kegiatan	Indikator Program / Kegiatan / Sub Kegiatan	Target Akhir Periode Renstra OPD	Realisasi Capaian RENJA OPD Tahun 2022	Prakiraan Capaian Target RENJA OPD Tahun 2023	Capaian Kinerja Dan Kerangka Pendanaan						Kelompok Sasaran	Prakiraan Maju Rencana Tahun 2023		Perangkat Daerah Penanggung Jawab			
											Target 2024	Pagu Indikatif (Rp)	Lokasi	Sumber Dana	Prioritas			Target	Pagu Indikatif (Rp)				
															Nasional	Daerah							
	1	05	01	2.05		Administrasi Kepegawaian Perangkat Daerah	Dokumen administrasi kepegawaian yang tersusun dengan baik	3Dokumen			1 Dokumen	10.500.000,00			Memperkuat Stabilitas Polhukhankam Dan Transformasi Pelayanan Publik	7. Peningkatan tata kelola pemerintahan daerah yang profesional dan akuntabel untuk mendukung transformasi pelayanan publik 4. Optimalisasi tata kelola pemerintahan berbasis teknologi informasi	Dinas Penanggulangan Kebakaran dan Penyelamatan	1Dokumen	220.000.000,00				
	1	05	01	2.05	0002	Pengadaan Pakaian Dinas beserta Atribut Kelengkapannya																	
							Jumlah Paket Pakaian Dinas beserta Atribut Kelengkapan	2 Paket			1 Paket	500.000,00	- Kab. Penajam Paser Utara, Semua Kecamatan, Semua Kel/Desa	DANA TRANSFER UMUM-DANA BAGI HASIL	Memperkuat Stabilitas Polhukhankam Dan Transformasi Pelayanan Publik	7. Peningkatan tata kelola pemerintahan daerah yang profesional dan akuntabel untuk mendukung transformasi pelayanan publik 4. Optimalisasi tata kelola pemerintahan berbasis teknologi informasi	Dinas Penanggulangan Kebakaran dan Penyelamatan	1 Paket	200.000.000,00	DINAS PENANGGULANGAN KEBAKARAN DAN PENYELAMATAN			
	1	05	01	2.05	0005	Monitoring, Evaluasi, dan Penilaian Kinerja Pegawai																	
							Jumlah Dokumen Monitoring, Evaluasi, dan Penilaian Kinerja Pegawai	12 Dokumen			1 Dokumen	10.000.000,00	- Kab. Penajam Paser Utara, Semua Kecamatan, Semua Kel/Desa	DANA TRANSFER UMUM-DANA BAGI HASIL	Memperkuat Stabilitas Polhukhankam Dan Transformasi Pelayanan Publik	7. Peningkatan tata kelola pemerintahan daerah yang profesional dan akuntabel untuk mendukung transformasi pelayanan publik 4. Optimalisasi tata kelola pemerintahan berbasis teknologi informasi	Dinas Penanggulangan Kebakaran dan Penyelamatan	4 Dokumen	20.000.000,00	DINAS PENANGGULANGAN KEBAKARAN DAN PENYELAMATAN			
	1	05	01	2.06		Administrasi Umum Perangkat Daerah	Pelaksanaan administrasi umum yang baik	36Bulan			12 Bulan	366.945.192,00			Memperkuat Stabilitas Polhukhankam Dan Transformasi Pelayanan Publik	7. Peningkatan tata kelola pemerintahan daerah yang profesional dan akuntabel untuk mendukung transformasi pelayanan publik 4. Optimalisasi tata kelola pemerintahan berbasis teknologi informasi	Dinas Penanggulangan Kebakaran dan Penyelamatan	12Bulan	441.012.200,00				
	1	05	01	2.06	0001	Penyediaan Komponen Instalasi Listrik/Penerangan Bangunan Kantor																	
							Jumlah Paket Komponen Instalasi Listrik/Penerangan Bangunan Kantor yang Disediakan	3 Paket			1 Paket	5.000.000,00	- Kab. Penajam Paser Utara, Semua Kecamatan, Semua Kel/Desa	DANA TRANSFER UMUM-DANA BAGI HASIL	Memperkuat Stabilitas Polhukhankam Dan Transformasi Pelayanan Publik	7. Peningkatan tata kelola pemerintahan daerah yang profesional dan akuntabel untuk mendukung transformasi pelayanan publik 4. Optimalisasi tata kelola pemerintahan berbasis teknologi informasi	Dinas Penanggulangan Kebakaran dan Penyelamatan	1 Paket	8.556.200,00	DINAS PENANGGULANGAN KEBAKARAN DAN PENYELAMATAN			
	1	05	01	2.06	0002	Penyediaan Peralatan dan Perlengkapan Kantor																	

No	Kode					Urusan / Bidang Urusan / Program / Kegiatan / Sub Kegiatan	Indikator Program / Kegiatan / Sub Kegiatan	Target Akhir Periode Renstra OPD	Realisasi Capaian RENJA OPD Tahun 2022	Prakiraan Capaian Target RENJA OPD Tahun 2023	Capaian Kinerja Dan Kerangka Pendanaan						Kelompok Sasaran	Prakiraan Maju Rencana Tahun 2023		Perangkat Daerah Penanggung Jawab			
											Target 2024	Pagu Indikatif (Rp)	Lokasi	Sumber Dana	Prioritas			Target	Pagu Indikatif (Rp)				
															Nasional	Daerah							
							Jumlah Paket Peralatan dan Perlengkapan Kantor yang Disediakan	3 Paket			1 Paket	24.285.192,00	- Kab. Penajam Paser Utara, Semua Kecamatan, Semua Kel/Desa	DANA TRANSFER UMUM-DANA BAGI HASIL	Memperkuat Stabilitas Polhukhankam Dan Transformasi Pelayanan Publik	7. Peningkatan tata kelola pemerintahan daerah yang profesional dan akuntabel untuk mendukung transformasi pelayanan publik 4. Optimalisasi tata kelola pemerintahan berbasis teknologi informasi	Dinas Penanggulangan Kebakaran dan Penyelamatan	1 Paket	28.756.000,00	DINAS PENANGGULANGAN KEBAKARAN DAN PENYELAMATAN			
	1	05	01	2.06	0003	Penyediaan Peralatan Rumah Tangga																	
							Jumlah Paket Peralatan Rumah Tangga yang Disediakan	3 Paket			1 Paket	4.000.000,00	- Kab. Penajam Paser Utara, Semua Kecamatan, Semua Kel/Desa	DANA TRANSFER UMUM-DANA BAGI HASIL	Memperkuat Stabilitas Polhukhankam Dan Transformasi Pelayanan Publik	7. Peningkatan tata kelola pemerintahan daerah yang profesional dan akuntabel untuk mendukung transformasi pelayanan publik 4. Optimalisasi tata kelola pemerintahan berbasis teknologi informasi	Dinas Penanggulangan Kebakaran dan Penyelamatan	1 Paket	10.000.000,00	DINAS PENANGGULANGAN KEBAKARAN DAN PENYELAMATAN			
	1	05	01	2.06	0004	Penyediaan Bahan Logistik Kantor																	
							Jumlah Paket Bahan Logistik Kantor yang Disediakan	3 Paket			1 Paket	50.000.000,00	- Kab. Penajam Paser Utara, Semua Kecamatan, Semua Kel/Desa	DANA TRANSFER UMUM-DANA BAGI HASIL	Memperkuat Stabilitas Polhukhankam Dan Transformasi Pelayanan Publik	7. Peningkatan tata kelola pemerintahan daerah yang profesional dan akuntabel untuk mendukung transformasi pelayanan publik 4. Optimalisasi tata kelola pemerintahan berbasis teknologi informasi	Dinas Penanggulangan Kebakaran dan Penyelamatan	1 Paket	50.000.000,00	DINAS PENANGGULANGAN KEBAKARAN DAN PENYELAMATAN			
	1	05	01	2.06	0005	Penyediaan Barang Cetakan dan Penggandaan																	
							Jumlah Paket Barang Cetakan dan Penggandaan yang Disediakan	3 Paket			1 Paket	10.000.000,00	- Kab. Penajam Paser Utara, Semua Kecamatan, Semua Kel/Desa	DANA TRANSFER UMUM-DANA BAGI HASIL	Memperkuat Stabilitas Polhukhankam Dan Transformasi Pelayanan Publik	7. Peningkatan tata kelola pemerintahan daerah yang profesional dan akuntabel untuk mendukung transformasi pelayanan publik 4. Optimalisasi tata kelola pemerintahan berbasis teknologi informasi	Dinas Penanggulangan Kebakaran dan Penyelamatan	1 Paket	20.000.000,00	DINAS PENANGGULANGAN KEBAKARAN DAN PENYELAMATAN			
	1	05	01	2.06	0006	Penyediaan Bahan Bacaan dan Peraturan Perundang-undangan																	
							Jumlah Dokumen Bahan Bacaan dan Peraturan Perundang-Undangan yang Disediakan	36 Dokumen			12 Dokumen	1.860.000,00	- Kab. Penajam Paser Utara, Semua Kecamatan, Semua Kel/Desa	DANA TRANSFER UMUM-DANA BAGI HASIL	Memperkuat Stabilitas Polhukhankam Dan Transformasi Pelayanan Publik	7. Peningkatan tata kelola pemerintahan daerah yang profesional dan akuntabel untuk mendukung transformasi pelayanan publik 4. Optimalisasi tata kelola pemerintahan berbasis teknologi informasi	Dinas Penanggulangan Kebakaran dan Penyelamatan	12 Dokumen	3.000.000,00	DINAS PENANGGULANGAN KEBAKARAN DAN PENYELAMATAN			



No	Kode					Urusan / Bidang Urusan / Program / Kegiatan / Sub Kegiatan	Indikator Program / Kegiatan / Sub Kegiatan	Target Akhir Periode Renstra OPD	Realisasi Capaian RENJA OPD Tahun 2022	Prakiraan Capaian Target RENJA OPD Tahun 2023	Capaian Kinerja Dan Kerangka Pendanaan					Kelompok Sasaran	Prakiraan Maju Rencana Tahun 2023		Perangkat Daerah Penanggung Jawab			
											Target 2024	Pagu Indikatif (Rp)	Lokasi	Sumber Dana	Prioritas		Target	Pagu Indikatif (Rp)				
															Nasional					Daerah		
	1	05	01	2.06	0007	Penyediaan Bahan/Material																
							Jumlah Paket Bahan/Material yang Disediakan	3 Paket			1 Paket	5.000.000,00	- Kab. Penajam Paser Utara, Semua Kecamatan, Semua Kel/Desa	DANA TRANSFER UMUM-DANA BAGI HASIL	Memperkuat Stabilitas Polhukhankam Dan Transformasi Pelayanan Publik	7. Peningkatan tata kelola pemerintahan daerah yang profesional dan akuntabel untuk mendukung transformasi pelayanan publik 4. Optimalisasi tata kelola pemerintahan berbasis teknologi informasi	Dinas Penanggulangan Kebakaran dan Penyelamatan	1 Paket	700.000,00	DINAS PENANGGULANGAN KEBAKARAN DAN PENYELAMATAN		
	1	05	01	2.06	0008	Fasilitasi Kunjungan Tamu																
							Jumlah Laporan Fasilitasi Kunjungan Tamu	12 Laporan			4 Laporan	8.000.000,00	- Kab. Penajam Paser Utara, Semua Kecamatan, Semua Kel/Desa	DANA TRANSFER UMUM-DANA BAGI HASIL	Memperkuat Stabilitas Polhukhankam Dan Transformasi Pelayanan Publik	7. Peningkatan tata kelola pemerintahan daerah yang profesional dan akuntabel untuk mendukung transformasi pelayanan publik 4. Optimalisasi tata kelola pemerintahan berbasis teknologi informasi	Dinas Penanggulangan Kebakaran dan Penyelamatan	4 Laporan	20.000.000,00	DINAS PENANGGULANGAN KEBAKARAN DAN PENYELAMATAN		
	1	05	01	2.06	0009	Penyelenggaraan Rapat Koordinasi dan Konsultasi SKPD																
							Jumlah Laporan Penyelenggaraan Rapat Koordinasi dan Konsultasi SKPD	36 Laporan			12 Laporan	258.800.000,00	- Kab. Penajam Paser Utara, Semua Kecamatan, Semua Kel/Desa	DANA TRANSFER UMUM-DANA BAGI HASIL	Memperkuat Stabilitas Polhukhankam Dan Transformasi Pelayanan Publik	7. Peningkatan tata kelola pemerintahan daerah yang profesional dan akuntabel untuk mendukung transformasi pelayanan publik 4. Optimalisasi tata kelola pemerintahan berbasis teknologi informasi	Dinas Penanggulangan Kebakaran dan Penyelamatan	12 Laporan	300.000.000,00	DINAS PENANGGULANGAN KEBAKARAN DAN PENYELAMATAN		
	1	05	01	2.07		Pengadaan Barang Milik Daerah Penunjang Urusan Pemerintah Daerah	Jumlah peningkatan sarana dan prasarana penunjang urusan pemerintah daerah	7Unit			5 Unit	3.436.070.000,00			Memperkuat Stabilitas Polhukhankam Dan Transformasi Pelayanan Publik	7. Peningkatan tata kelola pemerintahan daerah yang profesional dan akuntabel untuk mendukung transformasi pelayanan publik 4. Optimalisasi tata kelola pemerintahan berbasis teknologi informasi	Dinas Penanggulangan Kebakaran dan Penyelamatan	0Unit	3.806.800.000,00			
	1	05	01	2.07	0005	Pengadaan Mebel																
							Jumlah Paket Mebel yang Disediakan	40 Unit			20 Unit	500.000,00	- Kab. Penajam Paser Utara, Semua Kecamatan, Semua Kel/Desa	DANA TRANSFER UMUM-DANA BAGI HASIL	Memperkuat Stabilitas Polhukhankam Dan Transformasi Pelayanan Publik	7. Peningkatan tata kelola pemerintahan daerah yang profesional dan akuntabel untuk mendukung transformasi pelayanan publik 4. Optimalisasi tata kelola pemerintahan berbasis teknologi informasi	Dinas Penanggulangan Kebakaran dan Penyelamatan	20 Unit	200.000.000,00	DINAS PENANGGULANGAN KEBAKARAN DAN PENYELAMATAN		

No	Kode					Urusan / Bidang Urusan / Program / Kegiatan / Sub Kegiatan	Indikator Program / Kegiatan / Sub Kegiatan	Target Akhir Periode Renstra OPD	Realisasi Capaian RENJA OPD Tahun 2022	Prakiraan Capaian Target RENJA OPD Tahun 2023	Capaian Kinerja Dan Kerangka Pendanaan					Kelompok Sasaran	Prakiraan Maju Rencana Tahun 2023		Perangkat Daerah Penanggung Jawab		
											Target 2024	Pagu Indikatif (Rp)	Lokasi	Sumber Dana	Prioritas		Target	Pagu Indikatif (Rp)			
															Nasional					Daerah	
	1	05	01	2.07	0006	Pengadaan Peralatan dan Mesin Lainnya															
							Jumlah Unit Peralatan dan Mesin Lainnya yang Disediakan	30 Unit			3 Unit	28.770.000,00	- Kab. Penajam Paser Utara, Semua Kecamatan, Semua Kel/Desa	DANA TRANSFER UMUM-DANA BAGI HASIL	-	7. Peningkatan tata kelola pemerintahan daerah yang profesional dan akuntabel untuk mendukung transformasi pelayanan publik 4. Optimalisasi tata kelola pemerintahan berbasis teknologi informasi	Dinas Penanggulangan Kebakaran dan Penyelamatan	10 Unit	200.000.000,00	DINAS PENANGGULANGAN KEBAKARAN DAN PENYELAMATAN	
	1	05	01	2.07	0009	Pengadaan Gedung Kantor atau Bangunan Lainnya															
							Jumlah Unit Gedung Kantor atau Bangunan Lainnya yang Disediakan	7 Unit			5 Unit	3.406.800.000,00	- Kab. Penajam Paser Utara, Semua Kecamatan, Semua Kel/Desa	DANA TRANSFER UMUM-DANA BAGI HASIL	-	7. Peningkatan tata kelola pemerintahan daerah yang profesional dan akuntabel untuk mendukung transformasi pelayanan publik 4. Optimalisasi tata kelola pemerintahan berbasis teknologi informasi	Dinas Penanggulangan Kebakaran dan Penyelamatan	0 Unit	3.406.800.000,00	DINAS PENANGGULANGAN KEBAKARAN DAN PENYELAMATAN	
	1	05	01	2.08		Penyediaan Jasa Penunjang Urusan Pemerintahan Daerah	Laporan administrasi jasa penunjang urusan pemerintah daerah yang tersusun dengan baik	36Laporan			12 Laporan	3.416.088.000,00			Memperkuat Stabilitas Polhukhankam Dan Transformasi Pelayanan Publik	7. Peningkatan tata kelola pemerintahan daerah yang profesional dan akuntabel untuk mendukung transformasi pelayanan publik 4. Optimalisasi tata kelola pemerintahan berbasis teknologi informasi	Dinas Penanggulangan Kebakaran dan Penyelamatan	12Laporan	4.163.458.000,00		
	1	05	01	2.08	0001	Penyediaan Jasa Surat Menyurat															
							Jumlah Laporan Penyediaan Jasa Surat Menyurat	36 Laporan			12 Laporan	4.680.000,00	- Kab. Penajam Paser Utara, Semua Kecamatan, Semua Kel/Desa	DANA TRANSFER UMUM-DANA BAGI HASIL	Memperkuat Stabilitas Polhukhankam Dan Transformasi Pelayanan Publik	7. Peningkatan tata kelola pemerintahan daerah yang profesional dan akuntabel untuk mendukung transformasi pelayanan publik 4. Optimalisasi tata kelola pemerintahan berbasis teknologi informasi	Dinas Penanggulangan Kebakaran dan Penyelamatan	12 Laporan	5.000.000,00	DINAS PENANGGULANGAN KEBAKARAN DAN PENYELAMATAN	
	1	05	01	2.08	0002	Penyediaan Jasa Komunikasi, Sumber Daya Air dan Listrik															
							Jumlah Laporan Penyediaan Jasa Komunikasi, Sumber Daya Air dan Listrik yang Disediakan	36 Laporan			12 Laporan	65.858.000,00	- Kab. Penajam Paser Utara, Semua Kecamatan, Semua Kel/Desa	DANA TRANSFER UMUM-DANA BAGI HASIL	Memperkuat Stabilitas Polhukhankam Dan Transformasi Pelayanan Publik	7. Peningkatan tata kelola pemerintahan daerah yang profesional dan akuntabel untuk mendukung transformasi pelayanan publik 4. Optimalisasi tata kelola pemerintahan berbasis teknologi informasi	Dinas Penanggulangan Kebakaran dan Penyelamatan	12 Laporan	78.858.000,00	DINAS PENANGGULANGAN KEBAKARAN DAN PENYELAMATAN	

No	Kode					Urusan / Bidang Urusan / Program / Kegiatan / Sub Kegiatan	Indikator Program / Kegiatan / Sub Kegiatan	Target Akhir Periode Renstra OPD	Realisasi Capaian RENJA OPD Tahun 2022	Prakiraan Capaian Target RENJA OPD Tahun 2023	Capaian Kinerja Dan Kerangka Pendanaan						Kelompok Sasaran	Prakiraan Maju Rencana Tahun 2023		Perangkat Daerah Penanggung Jawab			
											Target 2024	Pagu Indikatif (Rp)	Lokasi	Sumber Dana	Prioritas			Target	Pagu Indikatif (Rp)				
															Nasional	Daerah							
	1	05	01	2.08	0004	Penyediaan Jasa Pelayanan Umum Kantor																	
							Jumlah Laporan Penyediaan Jasa Pelayanan Umum Kantor yang Disediakan	36 Laporan			12 Laporan	3.345.550.000,00	- Kab. Penajam Paser Utara, Semua Kecamatan, Semua Kel/Desa	DANA TRANSFER UMUM-DANA BAGI HASIL	Memperkuat Stabilitas Polhukhankam Dan Transformasi Pelayanan Publik	7. Peningkatan tata kelola pemerintahan daerah yang profesional dan akuntabel untuk mendukung transformasi pelayanan publik 4. Optimalisasi tata kelola pemerintahan berbasis teknologi informasi	Dinas Penanggulangan Kebakaran dan Penyelamatan	12 Laporan	4.079.600.000,00	DINAS PENANGGULANGAN KEBAKARAN DAN PENYELAMATAN			
	1	05	01	2.09		Pemeliharaan Barang Milik Daerah Penunjang Urusan Pemerintahan Daerah	Jumlah sarana dan prasarana yang terpelihara dengan baik	26Unit			26 Unit	113.795.000,00			Memperkuat Stabilitas Polhukhankam Dan Transformasi Pelayanan Publik	7. Peningkatan tata kelola pemerintahan daerah yang profesional dan akuntabel untuk mendukung transformasi pelayanan publik 4. Optimalisasi tata kelola pemerintahan berbasis teknologi informasi	Dinas Penanggulangan Kebakaran dan Penyelamatan	26Unit	218.795.000,00				
	1	05	01	2.09	0002	Penyediaan Jasa Pemeliharaan, Biaya Pemeliharaan, Pajak dan Perizinan Kendaraan Dinas Operasional atau Lapangan																	
							Jumlah Kendaraan Dinas Operasional atau Lapangan yang Dipelihara dan dibayarkan Pajak dan Perizinannya	26 Unit			20 Unit	107.795.000,00	- Kab. Penajam Paser Utara, Semua Kecamatan, Semua Kel/Desa	DANA TRANSFER UMUM-DANA BAGI HASIL	Memperkuat Stabilitas Polhukhankam Dan Transformasi Pelayanan Publik	7. Peningkatan tata kelola pemerintahan daerah yang profesional dan akuntabel untuk mendukung transformasi pelayanan publik 4. Optimalisasi tata kelola pemerintahan berbasis teknologi informasi	Dinas Penanggulangan Kebakaran dan Penyelamatan	26 Unit	187.795.000,00	DINAS PENANGGULANGAN KEBAKARAN DAN PENYELAMATAN			
	1	05	01	2.09	0006	Pemeliharaan Peralatan dan Mesin Lainnya																	
							Jumlah Peralatan dan Mesin Lainnya yang Dipelihara	9 Unit			3 Unit	5.000.000,00	- Kab. Penajam Paser Utara, Semua Kecamatan, Semua Kel/Desa	DANA TRANSFER UMUM-DANA BAGI HASIL	Memperkuat Stabilitas Polhukhankam Dan Transformasi Pelayanan Publik	7. Peningkatan tata kelola pemerintahan daerah yang profesional dan akuntabel untuk mendukung transformasi pelayanan publik 4. Optimalisasi tata kelola pemerintahan berbasis teknologi informasi	Dinas Penanggulangan Kebakaran dan Penyelamatan	3 Unit	10.000.000,00	DINAS PENANGGULANGAN KEBAKARAN DAN PENYELAMATAN			
	1	05	01	2.09	0009	Pemeliharaan/Rehabilitasi Gedung Kantor dan Bangunan Lainnya																	
							Jumlah Gedung Kantor dan Bangunan Lainnya yang Dipelihara/Direhabilitasi				1 Unit	1.000.000,00	- Kab. Penajam Paser Utara, Semua Kecamatan, Semua Kel/Desa	DANA TRANSFER UMUM-DANA BAGI HASIL	Memperkuat Stabilitas Polhukhankam Dan Transformasi Pelayanan Publik	7. Peningkatan tata kelola pemerintahan daerah yang profesional dan akuntabel untuk mendukung transformasi pelayanan publik 4. Optimalisasi tata kelola pemerintahan berbasis teknologi informasi	Dinas Penanggulangan Kebakaran dan Penyelamatan		21.000.000,00	DINAS PENANGGULANGAN KEBAKARAN DAN PENYELAMATAN			

No	Kode					Urusan / Bidang Urusan / Program / Kegiatan / Sub Kegiatan	Indikator Program / Kegiatan / Sub Kegiatan	Target Akhir Periode Renstra OPD	Realisasi Capaian RENJA OPD Tahun 2022	Prakiraan Capaian Target RENJA OPD Tahun 2023	Capaian Kinerja Dan Kerangka Pendanaan						Kelompok Sasaran	Prakiraan Maju Rencana Tahun 2023		Perangkat Daerah Penanggung Jawab
											Target 2024	Pagu Indikatif (Rp)	Lokasi	Sumber Dana	Prioritas			Target	Pagu Indikatif (Rp)	
															Nasional	Daerah				
201	1	05	02			PROGRAM PENINGKATAN KETENTERAMAN DAN KETERTIBAN UMUM	Cakupan Satuan Linmas yang terbina dengan baik	85%			85 %	2.570.000.000,00						85%	2.930.000.000,00	
	1	05	02	2.01		Penanganan Gangguan Ketenteraman dan Ketertiban Umum dalam 1 (Satu) Daerah Kabupaten/Kota	Cakupan Satuan Linmas yang terbina dengan baik	75%			25 %	2.570.000.000,00			Memperkuat Stabilitas Polhukhankam Dan Transformasi Pelayanan Publik	7. Peningkatan tata kelola pemerintahan daerah yang profesional dan akuntabel untuk mendukung transformasi pelayanan publik 4. Optimalisasi tata kelola pemerintahan berbasis teknologi informasi	Masyarakat dan Dinas Penanggulangan Kebakaran dan Penyelamatan	25%	2.930.000.000,00	
	1	05	02	2.01	0003	Koordinasi Penyelenggaraan Ketentraman dan Ketertiban Umum serta Perlindungan Masyarakat Tingkat Kabupaten/Kota														
							Jumlah Dokumen Hasil Pelaksanaan Koordinasi Penyelenggaraan Ketenteraman, Ketertiban Umum dan Perlindungan Masyarakat Tingkat Kabupaten/Kota	3 Dokumen			1 Dokumen	60.000.000,00	- Kab. Penajam Paser Utara, Semua Kecamatan, Semua Kel/Desa	DANA TRANSFER UMUM-DANA BAGI HASIL	Memperkuat Stabilitas Polhukhankam Dan Transformasi Pelayanan Publik	7. Peningkatan tata kelola pemerintahan daerah yang profesional dan akuntabel untuk mendukung transformasi pelayanan publik 4. Optimalisasi tata kelola pemerintahan berbasis teknologi informasi	Masyarakat dan Dinas Penanggulangan Kebakaran dan Penyelamatan	1 Dokumen	80.000.000,00	DINAS PENANGGULANGAN KEBAKARAN DAN PENYELAMATAN
	1	05	02	2.01	0004	Pemberdayaan Perlindungan Masyarakat dalam rangka Ketentraman dan Ketertiban Umum														
							Jumlah Dokumen yang Memuat Hasil Pemberdayaan Perlindungan Masyarakat dalam rangka Ketenteraman dan Ketertiban Umum	6 Dokumen			2 Dokumen	2.500.000.000,00	- Kab. Penajam Paser Utara, Semua Kecamatan, Semua Kel/Desa	DANA TRANSFER UMUM-DANA BAGI HASIL	Memperkuat Stabilitas Polhukhankam Dan Transformasi Pelayanan Publik	7. Peningkatan tata kelola pemerintahan daerah yang profesional dan akuntabel untuk mendukung transformasi pelayanan publik 4. Optimalisasi tata kelola pemerintahan berbasis teknologi informasi	Masyarakat dan Dinas Penanggulangan Kebakaran dan Penyelamatan	2 Dokumen	2.800.000.000,00	DINAS PENANGGULANGAN KEBAKARAN DAN PENYELAMATAN
	1	05	02	2.01	0005	Peningkatan Kapasitas SDM Satuan Polisi Pamongpraja dan Satuan Perlindungan Masyarakat Termasuk dalam Pelaksanaan Tugas yang Bernuansa Hak Asasi Manusia														
							Jumlah SDM Satuan Polisi Pamongpraja dan Satuan Perlindungan Masyarakat yang Ditingkatkan Kapasitasnya	60 Orang			20 Orang	10.000.000,00	- Kab. Penajam Paser Utara, Semua Kecamatan, Semua Kel/Desa	DANA TRANSFER UMUM-DANA BAGI HASIL	Memperkuat Stabilitas Polhukhankam Dan Transformasi Pelayanan Publik	7. Peningkatan tata kelola pemerintahan daerah yang profesional dan akuntabel untuk mendukung transformasi pelayanan publik 4. Optimalisasi tata kelola pemerintahan berbasis teknologi informasi	Masyarakat dan Dinas Penanggulangan Kebakaran dan Penyelamatan	20 Orang	50.000.000,00	DINAS PENANGGULANGAN KEBAKARAN DAN PENYELAMATAN
202	1	05	04			PROGRAM PENCEGAHAN, PENANGGULANGAN, PENYELAMATAN KEBAKARAN DAN PENYELAMATAN NON KEBAKARAN	Persentase layanan penyelamatan dan evakuasi korban Persentase layananpelaksanaan pemadaman dan pengendalian kebakaran	100% 100%			100 % 100 %	1.397.828.300,00						100% 100%	4.864.654.750,00	

No	Kode					Urusan / Bidang Urusan / Program / Kegiatan / Sub Kegiatan	Indikator Program / Kegiatan / Sub Kegiatan	Target Akhir Periode Renstra OPD	Realisasi Capaian RENJA OPD Tahun 2022	Prakiraan Capaian Target RENJA OPD Tahun 2023	Capaian Kinerja Dan Kerangka Pendanaan						Kelompok Sasaran	Prakiraan Maju Rencana Tahun 2023		Perangkat Daerah Penanggung Jawab			
											Target 2024	Pagu Indikatif (Rp)	Lokasi	Sumber Dana	Prioritas			Target	Pagu Indikatif (Rp)				
															Nasional	Daerah							
	1	05	04	2.01		Pencegahan, Pengendalian, Pemadaman, Penyelamatan, dan Penanganan Bahan Berbahaya dan Beracun Kebakaran dalam Daerah Kabupaten/Kota	Persentase layanan pelaksanaan pemadaman, penyelamatan dan pengendalian kebakaran	100%			100 %	1.221.052.500,00			Membangun Lingkungan Hidup, Meningkatkan Ketahanan Bencana Dan Perubahan Iklim	6. Peningkatan kualitas lingkungan hidup secara berkelanjutan 3. Peningkatan pelayanan infrastruktur yang berwawasan lingkungan dan berkelanjutan	Masyarakat dan Dinas Penanggulangan Kebakaran dan Penyelamatan	100%	3.530.167.250,00				
	1	05	04	2.01	0001	Pencegahan Kebakaran dalam Daerah Kabupaten/Kota																	
							Jumlah Dokumen NSPM Pencegahan/Penangulangan Kebakaran dalam Daerah Kabupaten/Kota Setiap Tahunnya	3 Dokumen			1 Dokumen	20.000.000,00	- Kab. Penajam Paser Utara, Semua Kecamatan, Semua Kel/Desa	DANA TRANSFER UMUM-DANA BAGI HASIL	Membangun Lingkungan Hidup, Meningkatkan Ketahanan Bencana Dan Perubahan Iklim	6. Peningkatan kualitas lingkungan hidup secara berkelanjutan 3. Peningkatan pelayanan infrastruktur yang berwawasan lingkungan dan berkelanjutan	Masyarakat dan Dinas Penanggulangan Kebakaran dan Penyelamatan	1 Dokumen	27.600.000,00	DINAS PENANGGULANGAN KEBAKARAN DAN PENYELAMATAN			
	1	05	04	2.01	0002	Pemadaman dan Pengendalian Kebakaran dalam Daerah Kabupaten/Kota																	
							Jumlah Laporan Hasil Pelaksanaan Kegiatan Kesiapsiagaan Petugas Piket dan Pemadaman Kebakaran dalam Daerah Kabupaten/Kota	36 Laporan			12 Laporan	411.969.000,00	- Kab. Penajam Paser Utara, Semua Kecamatan, Semua Kel/Desa	DANA TRANSFER UMUM-DANA BAGI HASIL	Membangun Lingkungan Hidup, Meningkatkan Ketahanan Bencana Dan Perubahan Iklim	6. Peningkatan kualitas lingkungan hidup secara berkelanjutan 3. Peningkatan pelayanan infrastruktur yang berwawasan lingkungan dan berkelanjutan	Masyarakat dan Dinas Penanggulangan Kebakaran dan Penyelamatan	12 Laporan	541.969.000,00	DINAS PENANGGULANGAN KEBAKARAN DAN PENYELAMATAN			
	1	05	04	2.01	0003	Penyelamatan dan Evakuasi Korban Kebakaran dan Non Kebakaran																	
							Jumlah Dokumen Hasil Pelaksanaan Kegiatan Kesiapsiagaan Petugas Piket dan Penyelamatan/Evakuasi Saat Penanggulangan Kebakaran dan Non Kebakaran	36 Dokumen			12 Dokumen	54.923.250,00	- Kab. Penajam Paser Utara, Semua Kecamatan, Semua Kel/Desa	DANA TRANSFER UMUM-DANA BAGI HASIL	Membangun Lingkungan Hidup, Meningkatkan Ketahanan Bencana Dan Perubahan Iklim	6. Peningkatan kualitas lingkungan hidup secara berkelanjutan 3. Peningkatan pelayanan infrastruktur yang berwawasan lingkungan dan berkelanjutan	Masyarakat dan Dinas Penanggulangan Kebakaran dan Penyelamatan	12 Dokumen	64.923.250,00	DINAS PENANGGULANGAN KEBAKARAN DAN PENYELAMATAN			
	1	05	04	2.01	0004	Penanganan Bahan Berbahaya dan Beracun Kebakaran dalam Daerah Kabupaten/Kota																	
							Jumlah Dokumen Hasil Pelaksanaan Kegiatan Pengendalian Bahan Berbahaya dan Beracun (B3) dan Penanganan Kebakaran yang Disebabkan B3 dalam Daerah Kabupaten/Kota	3 Dokumen			1 Dokumen	15.000.000,00	- Kab. Penajam Paser Utara, Semua Kecamatan, Semua Kel/Desa	DANA TRANSFER UMUM-DANA BAGI HASIL	Membangun Lingkungan Hidup, Meningkatkan Ketahanan Bencana Dan Perubahan Iklim	6. Peningkatan kualitas lingkungan hidup secara berkelanjutan 3. Peningkatan pelayanan infrastruktur yang berwawasan lingkungan dan berkelanjutan	Masyarakat dan Dinas Penanggulangan Kebakaran dan Penyelamatan	1 Dokumen	20.000.000,00	DINAS PENANGGULANGAN KEBAKARAN DAN PENYELAMATAN			
	1	05	04	2.01	0007	Pembinaan Aparatur Pemadam Kebakaran																	

No	Kode					Urusan / Bidang Urusan / Program / Kegiatan / Sub Kegiatan	Indikator Program / Kegiatan / Sub Kegiatan	Target Akhir Periode Renstra OPD	Realisasi Capaian RENJA OPD Tahun 2022	Prakiraan Capaian Target RENJA OPD Tahun 2023	Capaian Kinerja Dan Kerangka Pendanaan						Kelompok Sasaran	Prakiraan Maju Rencana Tahun 2023		Perangkat Daerah Penanggung Jawab
											Target 2024	Pagu Indikatif (Rp)	Lokasi	Sumber Dana	Prioritas			Target	Pagu Indikatif (Rp)	
															Nasional	Daerah				
							Jumlah Aparatur Pemadam Kebakaran yang Memiliki Sertifikasi Keterampilan Teknis dan Analis Dalam Pencegahan dan Penanggulangan Kebakaran	18 Orang			6 Orang	575.675.000,00	- Kab. Penajam Paser Utara, Semua Kecamatan, Semua Kel/Desa	DANA TRANSFER UMUM-DANA BAGI HASIL	Membangun Lingkungan Hidup, Meningkatkan Ketahanan Bencana Dan Perubahan Iklim	6. Peningkatan kualitas lingkungan hidup secara berkelanjutan 3. Peningkatan pelayanan infrastruktur yang berwawasan lingkungan dan berkelanjutan	Masyarakat dan Dinas Penanggulangan Kebakaran dan Penyelamatan	6 Orang	875.675.000,00	DINAS PENANGGULANGAN KEBAKARAN DAN PENYELAMATAN
	1	05	04	2.01	0008	Pengelolaan Sistem Komunikasi dan Informasi Kebakaran dan Penyelamatan (SKIK)														
							Jumlah Desa/Kelurahan yang Memiliki Sistem Komunikasi & Infomasi Kebakaran dan Penyelamatan (SKIKP) yang Bisa di Secara Perbaharui atau Dimutakhirkan Secara Berkala (Setiap Tahun), Berkelanjutan dan Real Time yang Dimiliki Oleh Desa/Kelurahan Setiap Tahunnya	3 Desa/Kelurahan			1 Desa/Kelurahan	20.000.000,00	- Kab. Penajam Paser Utara, Semua Kecamatan, Semua Kel/Desa	DANA TRANSFER UMUM-DANA BAGI HASIL	Membangun Lingkungan Hidup, Meningkatkan Ketahanan Bencana Dan Perubahan Iklim	6. Peningkatan kualitas lingkungan hidup secara berkelanjutan 3. Peningkatan pelayanan infrastruktur yang berwawasan lingkungan dan berkelanjutan	Masyarakat dan Dinas Penanggulangan Kebakaran dan Penyelamatan	1 Desa/Kelurahan	30.000.000,00	DINAS PENANGGULANGAN KEBAKARAN DAN PENYELAMATAN
	1	05	04	2.01	0017	Pengadaan Sarana dan Prasarana Pencegahan, Penanggulangan Kebakaran dan Alat Pelindung Diri														
							Jumlah Sarana dan Prasarana Untuk Pencegahan dan Penanggulangan Kebakaran dan Alat Pelindung Diri yang Sah dan Legal Sesuai Standar Teknis Terkait	4 Unit			1 Unit	1.000.000,00	- Kab. Penajam Paser Utara, Semua Kecamatan, Semua Kel/Desa	DANA TRANSFER UMUM-DANA BAGI HASIL	Membangun Lingkungan Hidup, Meningkatkan Ketahanan Bencana Dan Perubahan Iklim	6. Peningkatan kualitas lingkungan hidup secara berkelanjutan 3. Peningkatan pelayanan infrastruktur yang berwawasan lingkungan dan berkelanjutan	Masyarakat dan Dinas Penanggulangan Kebakaran dan Penyelamatan	2 Unit	1.600.000.000,00	DINAS PENANGGULANGAN KEBAKARAN DAN PENYELAMATAN
	1	05	04	2.01	0018	Penyelenggaraan Kerja Sama dan Koordinasi antar Daerah Berbatasan, antar Lembaga, dan Kemitraan dalam Pencegahan, Penanggulangan, Penyelamatan Kebakaran dan Penyelamatan Non Kebakaran														
							Jumlah Dokumen Hasil Penyelenggaraan Kerja Sama dan Koordinasi antar Wilayah Kabupaten/Kota dalam Pencegahan, Penanggulangan Kebakaran dan Penyelamatan Kebakaran dan Non Kebakaran	3 Dokumen			1 Dokumen	121.485.250,00	- Kab. Penajam Paser Utara, Semua Kecamatan, Semua Kel/Desa	DANA TRANSFER UMUM-DANA BAGI HASIL	Membangun Lingkungan Hidup, Meningkatkan Ketahanan Bencana Dan Perubahan Iklim	6. Peningkatan kualitas lingkungan hidup secara berkelanjutan 3. Peningkatan pelayanan infrastruktur yang berwawasan lingkungan dan berkelanjutan	Masyarakat dan Dinas Penanggulangan Kebakaran dan Penyelamatan	1 Dokumen	350.000.000,00	DINAS PENANGGULANGAN KEBAKARAN DAN PENYELAMATAN
	1	05	04	2.01	0019	Pelatihan Keluarga Tanggap Kebakaran Rumah Tangga														
							Jumlah Keluarga yang Mengikuti Pelatihan Keluarga Tanggap Kebakaran Rumah Tangga	40 Keluarga			20 Keluarga	1.000.000,00	- Kab. Penajam Paser Utara, Semua Kecamatan, Semua Kel/Desa	DANA TRANSFER UMUM-DANA BAGI HASIL	Membangun Lingkungan Hidup, Meningkatkan Ketahanan Bencana Dan Perubahan Iklim	6. Peningkatan kualitas lingkungan hidup secara berkelanjutan 3. Peningkatan pelayanan infrastruktur yang berwawasan lingkungan dan berkelanjutan	Masyarakat dan Dinas Penanggulangan Kebakaran dan Penyelamatan	20 Keluarga	20.000.000,00	DINAS PENANGGULANGAN KEBAKARAN DAN PENYELAMATAN

No	Kode					Urusan / Bidang Urusan / Program / Kegiatan / Sub Kegiatan	Indikator Program / Kegiatan / Sub Kegiatan	Target Akhir Periode Renstra OPD	Realisasi Capaian RENJA OPD Tahun 2022	Prakiraan Capaian Target RENJA OPD Tahun 2023	Capaian Kinerja Dan Kerangka Pendanaan						Kelompok Sasaran	Prakiraan Maju Rencana Tahun 2023		Perangkat Daerah Penanggung Jawab
											Target 2024	Pagu Indikatif (Rp)	Lokasi	Sumber Dana	Prioritas			Target	Pagu Indikatif (Rp)	
															Nasional	Daerah				
	1	05	04	2.02		Inspeksi Peralatan Proteksi Kebakaran	Jumlah dokumen hasil inspeksi peralatan proteksi kebakaran	6Dokumen			2 Dokumen	13.477.500,00			Membangun Lingkungan Hidup, Meningkatkan Ketahanan Bencana Dan Perubahan Iklim	6. Peningkatan kualitas lingkungan hidup secara berkelanjutan 3. Peningkatan pelayanan infrastruktur yang berwawasan lingkungan dan berkelanjutan	Dinas Penanggulangan Kebakaran dan Penyelamatan	2Dokumen	13.200.000,00	
	1	05	04	2.02	0001	Pendataan Sarana Prasarana Proteksi Kebakaran														
							Jumlah Dokumen yang Memuat Data Bangunan/Gedung/Lingkungan yang Dipersyaratkan Harus Memiliki Sistem Proteksi Kebakaran	6 Dokumen			6 Dokumen	13.477.500,00	- Kab. Penajam Paser Utara, Semua Kecamatan, Semua Kel/Desa	DANA TRANSFER UMUM-DANA BAGI HASIL	Membangun Lingkungan Hidup, Meningkatkan Ketahanan Bencana Dan Perubahan Iklim	6. Peningkatan kualitas lingkungan hidup secara berkelanjutan 3. Peningkatan pelayanan infrastruktur yang berwawasan lingkungan dan berkelanjutan	Dinas Penanggulangan Kebakaran dan Penyelamatan	2 Dokumen	13.200.000,00	DINAS PENANGGULANGAN KEBAKARAN DAN PENYELAMATAN
	1	05	04	2.04		Pemberdayaan Masyarakat dalam Pencegahan Kebakaran	Jumlah desa/kelurahan yang tanggap kebakaran	15Desa/Kelurahan			5 Desa/Kelurahan	126.350.800,00			Membangun Lingkungan Hidup, Meningkatkan Ketahanan Bencana Dan Perubahan Iklim	6. Peningkatan kualitas lingkungan hidup secara berkelanjutan 3. Peningkatan pelayanan infrastruktur yang berwawasan lingkungan dan berkelanjutan	Masyarakat dan Dinas Penanggulangan Kebakaran dan Penyelamatan	5Desa/Kelurahan	132.000.000,00	
	1	05	04	2.04	0001	Pemberdayaan Masyarakat dalam Pencegahan dan Penanggulangan Kebakaran Melalui Sosialisasi dan Edukasi Masyarakat														
							Jumlah Warga Masyarakat yang Mendapatkan Sosialisasi Edukasi Pencegahan dan Penanggulangan Kebakaran Setiap Tahunnya	150 Orang			60 Orang	20.000.000,00	- Kab. Penajam Paser Utara, Semua Kecamatan, Semua Kel/Desa	DANA TRANSFER UMUM-DANA BAGI HASIL	Membangun Lingkungan Hidup, Meningkatkan Ketahanan Bencana Dan Perubahan Iklim	6. Peningkatan kualitas lingkungan hidup secara berkelanjutan 3. Peningkatan pelayanan infrastruktur yang berwawasan lingkungan dan berkelanjutan	Masyarakat dan Dinas Penanggulangan Kebakaran dan Penyelamatan	50 Orang	44.000.000,00	DINAS PENANGGULANGAN KEBAKARAN DAN PENYELAMATAN
	1	05	04	2.04	0002	Pembentukan dan Pembinaan Relawan Pemadam Kebakaran														
							Jumlah Desa/Kelurahan yang Terbentuk dan Terbina Relawan Pemadam Kebakaran pada Lingkup Sistem Ketahanan Kebakaran Lingkungan (SKKL) Setiap Tahunnya	15 Desa/Kelurahan			5 Desa/Kelurahan	106.350.800,00	- Kab. Penajam Paser Utara, Semua Kecamatan, Semua Kel/Desa	DANA TRANSFER UMUM-DANA BAGI HASIL	Membangun Lingkungan Hidup, Meningkatkan Ketahanan Bencana Dan Perubahan Iklim	6. Peningkatan kualitas lingkungan hidup secara berkelanjutan 3. Peningkatan pelayanan infrastruktur yang berwawasan lingkungan dan berkelanjutan	Masyarakat dan Dinas Penanggulangan Kebakaran dan Penyelamatan	5 Desa/Kelurahan	88.000.000,00	DINAS PENANGGULANGAN KEBAKARAN DAN PENYELAMATAN
	1	05	04	2.05		Penyelenggaraan Operasi Pencarian dan Pertolongan Terhadap Kondisi Membahayakan Manusia	Jumlah operasi pencarian dan pertolongan terhadap kondisi membahayakan manusia yang tertangani dengan baik	3Laporan			1 Laporan	36.947.500,00			Membangun Lingkungan Hidup, Meningkatkan Ketahanan Bencana Dan Perubahan Iklim	6. Peningkatan kualitas lingkungan hidup secara berkelanjutan 3. Peningkatan pelayanan infrastruktur yang berwawasan lingkungan dan berkelanjutan	Masyarakat dan Dinas Penanggulangan Kebakaran dan Penyelamatan	1Laporan	1.189.287.500,00	

No	Kode					Urusan / Bidang Urusan / Program / Kegiatan / Sub Kegiatan	Indikator Program / Kegiatan / Sub Kegiatan	Target Akhir Periode Renstra OPD	Realisasi Capaian RENJA OPD Tahun 2022	Prakiraan Capaian Target RENJA OPD Tahun 2023	Capaian Kinerja Dan Kerangka Pendanaan				Kelompok Sasaran	Prakiraan Maju Rencana Tahun 2023		Perangkat Daerah Penanggung Jawab		
											Target 2024	Pagu Indikatif (Rp)	Lokasi	Sumber Dana		Prioritas			Target	Pagu Indikatif (Rp)
																Nasional	Daerah			
	1	05	04	2.05	0001	Penyelenggaraan Operasi Pencarian dan Pertolongan pada Peristiwa yang Menimpa, Membahayakan, dan/atau Mengancam Keselamatan Manusia														
						Jumlah Laporan Hasil Penyelenggaraan Operasi Penyelamatan yang Mengancam Keselamatan Manusia	3 Laporan			4 Laporan	35.947.500,00	- Kab. Penajam Paser Utara, Semua Kecamatan, Semua Kel/Desa	DANA TRANSFER UMUM-DANA BAGI HASIL	Membangun Lingkungan Hidup, Meningkatkan Ketahanan Bencana Dan Perubahan Iklim	6. Peningkatan kualitas lingkungan hidup secara berkelanjutan 3. Peningkatan pelayanan infrastruktur yang berwawasan lingkungan dan berkelanjutan	Masyarakat dan Dinas Penanggulangan Kebakaran dan Penyelamatan	1 Laporan	40.947.500,00	DINAS PENANGGULANGAN KEBAKARAN DAN PENYELAMATAN	
	1	05	04	2.05	0005	Pengadaan Sarana dan Prasarana Pencarian dan Pertolongan Terhadap Kondisi Membahayakan Manusia/Penyelamatan dan Evakuasi														
						Jumlah Sarana dan Prasarana yang Tersedia untuk Pencarian dan Pertolongan Terhadap Kondisi Membahayakan Manusia/Penyelamatan dan Evakuasi Sesuai dengan Standar Teknis	14 Unit			1 Unit	1.000.000,00	- Kab. Penajam Paser Utara, Semua Kecamatan, Semua Kel/Desa	DANA TRANSFER UMUM-DANA BAGI HASIL	Membangun Lingkungan Hidup, Meningkatkan Ketahanan Bencana Dan Perubahan Iklim	6. Peningkatan kualitas lingkungan hidup secara berkelanjutan 3. Peningkatan pelayanan infrastruktur yang berwawasan lingkungan dan berkelanjutan	Masyarakat dan Dinas Penanggulangan Kebakaran dan Penyelamatan	7 Unit	1.148.340.000,00	DINAS PENANGGULANGAN KEBAKARAN DAN PENYELAMATAN	
						SATUAN POLISI PAMONG PRAJA					15.119.335.045,00						15.947.771.324,00			
	1					URUSAN PEMERINTAHAN WAJIB YANG BERKAITAN DENGAN PELAYANAN DASAR					15.029.883.795,00							15.849.374.949,00		
	1	05				URUSAN PEMERINTAHAN BIDANGKETENTERAMAN DAN KETERTIBAN UMUM SERTA PERLINDUNGAN MASYARAKAT					15.029.883.795,00							15.849.374.949,00		
203	1	05	01			PROGRAM PENUNJANG URUSAN PEMERINTAHAN DAERAH KABUPATEN/KOTA	Indeks Kepuasan Masyarakat (IKM)	85%		84 %	13.515.517.795,00						84%	15.054.003.559,00		
	1	05	01	2.01		Perencanaan, Penganggaran, dan Evaluasi Kinerja Perangkat Daerah	Dokumen Perencanaan Perangkat Daerah	100%		100 %	124.470.000,00			Meningkatkan Sumber Daya Manusia Yang Berkualitas Dan Berdaya Saing	3. Peningkatan pelayanan infrastruktur yang berwawasan lingkungan dan berkelanjutan	ASN	100%	130.693.500,00		
	1	05	01	2.01	0001	Penyusunan Dokumen Perencanaan Perangkat Daerah														
						Jumlah Dokumen Perencanaan Perangkat Daerah	6 Dokumen			12 Dokumen	124.470.000,00	- Kab. Penajam Paser Utara, Semua Kecamatan, Semua Kel/Desa	DANA TRANSFER UMUM-DANA BAGI HASIL	Meningkatkan Sumber Daya Manusia Yang Berkualitas Dan Berdaya Saing	3. Peningkatan pelayanan infrastruktur yang berwawasan lingkungan dan berkelanjutan	ASN	6 Dokumen	130.693.500,00	SATUAN POLISI PAMONG PRAJA	
	1	05	01	2.02		Administrasi Keuangan Perangkat Daerah	Jumlah ASN yang menerima Gaji dan Tunjangan	100%		100 %	5.494.383.063,00			Meningkatkan Sumber Daya Manusia Yang Berkualitas Dan Berdaya Saing	3. Peningkatan pelayanan infrastruktur yang berwawasan lingkungan dan berkelanjutan	ASN	100%	5.817.560.629,00		
	1	05	01	2.02	0001	Penyediaan Gaji dan Tunjangan ASN														
						Jumlah Orang yang Menerima Gaji dan Tunjangan ASN	38 Orang/bulan			38 Orang/bulan	5.301.933.063,00	- Kab. Penajam Paser Utara, Semua Kecamatan, Semua Kel/Desa	DANA TRANSFER UMUM-DANA ALOKASI UMUM	Meningkatkan Sumber Daya Manusia Yang Berkualitas Dan Berdaya Saing	3. Peningkatan pelayanan infrastruktur yang berwawasan lingkungan dan berkelanjutan	ASN	38 Orang/bulan	5.598.242.629,00	SATUAN POLISI PAMONG PRAJA	
	1	05	01	2.02	0002	Penyediaan Administrasi Pelaksanaan Tugas ASN														
						Jumlah Dokumen Hasil Penyediaan Administrasi Pelaksanaan Tugas ASN	12 Dokumen			12 Dokumen	192.450.000,00	- Kab. Penajam Paser Utara, Semua Kecamatan, Semua Kel/Desa	DANA TRANSFER UMUM-DANA BAGI HASIL	Meningkatkan Sumber Daya Manusia Yang Berkualitas Dan Berdaya Saing	3. Peningkatan pelayanan infrastruktur yang berwawasan lingkungan dan berkelanjutan	ASN	12 Dokumen	219.318.000,00	SATUAN POLISI PAMONG PRAJA	



No	Kode					Urusan / Bidang Urusan / Program / Kegiatan / Sub Kegiatan	Indikator Program / Kegiatan / Sub Kegiatan	Target Akhir Periode Renstra OPD	Realisasi Capaian RENJA OPD Tahun 2022	Prakiraan Capaian Target RENJA OPD Tahun 2023	Capaian Kinerja Dan Kerangka Pendanaan						Kelompok Sasaran	Prakiraan Maju Rencana Tahun 2023		Perangkat Daerah Penanggung Jawab	
											Target 2024	Pagu Indikatif (Rp)	Lokasi	Sumber Dana	Prioritas			Target	Pagu Indikatif (Rp)		
															Nasional	Daerah					
	1	05	01	2.05		Administrasi Kepegawaian Perangkat Daerah	Terlaksananya Administrasi Kepegawaian Perangkat Daerah	100%			100 %	2.185.040,00			Memperkuat Infrastruktur Untuk Mendukung Pengembangan Ekonomi Dan Pelayanan Dasar	3. Peningkatan pelayanan infrastruktur yang berwawasan lingkungan dan berkelanjutan	ASN	100%	194.272.360,00		
	1	05	01	2.05	0002	Pengadaan Pakaian Dinas beserta Atribut Kelengkapannya															
							Jumlah Paket Pakaian Dinas beserta Atribut Kelengkapan	15 Paket			1 Paket	2.185.040,00	- Kab. Penajam Paser Utara, Semua Kecamatan, Semua Kel/Desa	DANA TRANSFER UMUM-DANA BAGI HASIL	Memperkuat Infrastruktur Untuk Mendukung Pengembangan Ekonomi Dan Pelayanan Dasar	3. Peningkatan pelayanan infrastruktur yang berwawasan lingkungan dan berkelanjutan	ASN	15 Paket	194.272.360,00	SATUAN POLISI PAMONG PRAJA	
	1	05	01	2.06		Administrasi Umum Perangkat Daerah	Terlaksananya Administrasi Umum Perangkat Daerah	100%			100 %	291.410.616,00			Memperkuat Infrastruktur Untuk Mendukung Pengembangan Ekonomi Dan Pelayanan Dasar	3. Peningkatan pelayanan infrastruktur yang berwawasan lingkungan dan berkelanjutan	ASN	100%	521.175.865,00		
	1	05	01	2.06	0002	Penyediaan Peralatan dan Perlengkapan Kantor															
							Jumlah Paket Peralatan dan Perlengkapan Kantor yang Disediakan	5 Paket			1 Paket	34.801.120,00	- Kab. Penajam Paser Utara, Semua Kecamatan, Semua Kel/Desa	DANA TRANSFER UMUM-DANA BAGI HASIL	Memperkuat Infrastruktur Untuk Mendukung Pengembangan Ekonomi Dan Pelayanan Dasar	3. Peningkatan pelayanan infrastruktur yang berwawasan lingkungan dan berkelanjutan	ASN	5 Paket	31.487.770,00	SATUAN POLISI PAMONG PRAJA	
	1	05	01	2.06	0004	Penyediaan Bahan Logistik Kantor															
							Jumlah Paket Bahan Logistik Kantor yang Disediakan	6 Paket			6 Paket	33.607.496,00	- Kab. Penajam Paser Utara, Semua Kecamatan, Semua Kel/Desa	DANA TRANSFER UMUM-DANA BAGI HASIL	Memperkuat Infrastruktur Untuk Mendukung Pengembangan Ekonomi Dan Pelayanan Dasar	3. Peningkatan pelayanan infrastruktur yang berwawasan lingkungan dan berkelanjutan	ASN	6 Paket	38.156.245,00	SATUAN POLISI PAMONG PRAJA	
	1	05	01	2.06	0005	Penyediaan Barang Cetakan dan Penggandaan															
							Jumlah Paket Barang Cetakan dan Penggandaan yang Disediakan	5 Paket			3 Paket	42.798.000,00	- Kab. Penajam Paser Utara, Semua Kecamatan, Semua Kel/Desa	DANA TRANSFER UMUM-DANA BAGI HASIL	Memperkuat Infrastruktur Untuk Mendukung Pengembangan Ekonomi Dan Pelayanan Dasar	3. Peningkatan pelayanan infrastruktur yang berwawasan lingkungan dan berkelanjutan	ASN	5 Paket	21.016.050,00	SATUAN POLISI PAMONG PRAJA	
	1	05	01	2.06	0006	Penyediaan Bahan Bacaan dan Peraturan Perundang-undangan															
							Jumlah Dokumen Bahan Bacaan dan Peraturan Perundang-Undangan yang Disediakan	40 Dokumen			12 Dokumen	1.200.000,00	- Kab. Penajam Paser Utara, Semua Kecamatan, Semua Kel/Desa	DANA TRANSFER UMUM-DANA BAGI HASIL	Memperkuat Infrastruktur Untuk Mendukung Pengembangan Ekonomi Dan Pelayanan Dasar	3. Peningkatan pelayanan infrastruktur yang berwawasan lingkungan dan berkelanjutan	ASN	40 Dokumen	276.320.000,00	SATUAN POLISI PAMONG PRAJA	
	1	05	01	2.06	0009	Penyelenggaraan Rapat Koordinasi dan Konsultasi SKPD															
							Jumlah Laporan Penyelenggaraan Rapat Koordinasi dan Konsultasi SKPD	30 Laporan			10 Laporan	179.004.000,00	- Kab. Penajam Paser Utara, Semua Kecamatan, Semua Kel/Desa	DANA TRANSFER UMUM-DANA BAGI HASIL	Memperkuat Infrastruktur Untuk Mendukung Pengembangan Ekonomi Dan Pelayanan Dasar	3. Peningkatan pelayanan infrastruktur yang berwawasan lingkungan dan berkelanjutan	ASN	30 Laporan	154.195.800,00	SATUAN POLISI PAMONG PRAJA	
	1	05	01	2.07		Pengadaan Barang Milik Daerah Penunjang Urusan Pemerintah Daerah	Tersedianya Peralatan dan Mesin Lainnya	100%			100 %	2.810.026,00			Memperkuat Infrastruktur Untuk Mendukung Pengembangan Ekonomi Dan Pelayanan Dasar	3. Peningkatan pelayanan infrastruktur yang berwawasan lingkungan dan berkelanjutan	-	100%	275.000.000,00		
	1	05	01	2.07	0006	Pengadaan Peralatan dan Mesin Lainnya															

No	Kode					Urusan / Bidang Urusan / Program / Kegiatan / Sub Kegiatan	Indikator Program / Kegiatan / Sub Kegiatan	Target Akhir Periode Renstra OPD	Realisasi Capaian RENJA OPD Tahun 2022	Prakiraan Capaian Target RENJA OPD Tahun 2023	Capaian Kinerja Dan Kerangka Pendanaan						Kelompok Sasaran	Prakiraan Maju Rencana Tahun 2023		Perangkat Daerah Penanggung Jawab			
											Target 2024	Pagu Indikatif (Rp)	Lokasi	Sumber Dana	Prioritas			Target	Pagu Indikatif (Rp)				
															Nasional	Daerah							
							Jumlah Unit Peralatan dan Mesin Lainnya yang Disediakan	1 Unit			5 Unit	2.810.026,00	- Kab. Penajam Paser Utara, Semua Kecamatan, Semua Kel/Desa	DANA TRANSFER UMUM-DANA BAGI HASIL	Memperkuat Infrastruktur Untuk Mendukung Pengembangan Ekonomi Dan Pelayanan Dasar	3. Peningkatan pelayanan infrastruktur yang berwawasan lingkungan dan berkelanjutan	-	1 Unit	275.000.000,00	SATUAN POLISI PAMONG PRAJA			
	1	05	01	2.08		Penyediaan Jasa Penunjang Urusan Pemerintahan Daerah	Terlaksananya Kegiatan Penyediaan Jasa Penunjang Urusan Pemerintah Daerah	100%			100 %	7.213.700.000,00			Memperkuat Infrastruktur Untuk Mendukung Pengembangan Ekonomi Dan Pelayanan Dasar	3. Peningkatan pelayanan infrastruktur yang berwawasan lingkungan dan berkelanjutan	ASN	100%	7.665.900.000,00				
	1	05	01	2.08	0004	Penyediaan Jasa Pelayanan Umum Kantor																	
							Jumlah Laporan Penyediaan Jasa Pelayanan Umum Kantor yang Disediakan	13 Laporan			13 Laporan	7.213.700.000,00	- Kab. Penajam Paser Utara, Semua Kecamatan, Semua Kel/Desa	DANA TRANSFER UMUM-DANA BAGI HASIL, DANA TRANSFER UMUM-DANA ALOKASI UMUM	Memperkuat Infrastruktur Untuk Mendukung Pengembangan Ekonomi Dan Pelayanan Dasar	3. Peningkatan pelayanan infrastruktur yang berwawasan lingkungan dan berkelanjutan	ASN	13 Laporan	7.665.900.000,00	SATUAN POLISI PAMONG PRAJA			
	1	05	01	2.09		Pemeliharaan Barang Milik Daerah Penunjang Urusan Pemerintahan Daerah	Terlaksananya Pemeliharaan Barang Milik Daerah Penunjang Urusan Pemerintahan Daerah	100%			100 %	386.559.050,00			Memperkuat Infrastruktur Untuk Mendukung Pengembangan Ekonomi Dan Pelayanan Dasar	3. Peningkatan pelayanan infrastruktur yang berwawasan lingkungan dan berkelanjutan	ASN	100%	449.401.205,00				
	1	05	01	2.09	0001	Penyediaan Jasa Pemeliharaan, Biaya Pemeliharaan, dan Pajak Kendaraan Perorangan Dinas atau Kendaraan Dinas Jabatan																	
							Jumlah Kendaraan Perorangan Dinas atau Kendaraan Dinas Jabatan yang Dipelihara dan dibayarkan Pajaknya	32 Unit			30 Unit	351.236.500,00	- Kab. Penajam Paser Utara, Semua Kecamatan, Semua Kel/Desa	DANA TRANSFER UMUM-DANA BAGI HASIL	Memperkuat Infrastruktur Untuk Mendukung Pengembangan Ekonomi Dan Pelayanan Dasar	3. Peningkatan pelayanan infrastruktur yang berwawasan lingkungan dan berkelanjutan	ASN	32 Unit	411.217.400,00	SATUAN POLISI PAMONG PRAJA			
	1	05	01	2.09	0010	Pemeliharaan/Rehabilitasi Sarana dan Prasarana Gedung Kantor atau Bangunan Lainnya																	
							Jumlah Sarana dan Prasarana Gedung Kantor atau Bangunan Lainnya yang Dipelihara/Direhabilitasi	17 Unit			12 Unit	35.322.550,00	- Kab. Penajam Paser Utara, Semua Kecamatan, Semua Kel/Desa	DANA TRANSFER UMUM-DANA BAGI HASIL	Memperkuat Infrastruktur Untuk Mendukung Pengembangan Ekonomi Dan Pelayanan Dasar	3. Peningkatan pelayanan infrastruktur yang berwawasan lingkungan dan berkelanjutan	ASN	17 Unit	38.183.805,00	SATUAN POLISI PAMONG PRAJA			
204	1	05	02			PROGRAM PENINGKATAN KETENTERAMAN DAN KETERTIBAN UMUM	Presentase Penyelesaian Pelanggaran Perda Dan Perkada Persentase Penyelesaian Penegakan Keamanan, ketentraman dan Ketertiban Umum	100% 100%			100 % 100 %	1.453.851.000,00						100% 100%	742.901.390,00				
	1	05	02	2.01		Penanganan Gangguan Ketenteraman dan Ketertiban Umum dalam 1 (Satu) Daerah Kabupaten/Kota	Terlaksananya penegakkan peraturan daerah dan peraturan kepala daerah	100%			100 %	1.347.851.000,00			Memperkuat Stabilitas Polhukhankam Dan Transformasi Pelayanan Publik	3. Peningkatan pelayanan infrastruktur yang berwawasan lingkungan dan berkelanjutan	Masyarakat Kabupaten Penajam Paser Utara	100%	636.069.390,00				
	1	05	02	2.01	0005	Peningkatan Kapasitas SDM Satuan Polisi Pamongpraja dan Satuan Perlindungan Masyarakat Termasuk dalam Pelaksanaan Tugas yang Bernuansa Hak Asasi Manusia																	
							Jumlah SDM Satuan Polisi Pamongpraja dan Satuan Perlindungan Masyarakat yang Ditingkatkan Kapasitasnya	118 Orang			228 Orang	417.741.000,00	- Kab. Penajam Paser Utara, Semua Kecamatan, Semua Kel/Desa	DANA TRANSFER UMUM-DANA BAGI HASIL	Memperkuat Stabilitas Polhukhankam Dan Transformasi Pelayanan Publik	3. Peningkatan pelayanan infrastruktur yang berwawasan lingkungan dan berkelanjutan	Masyarakat Kabupaten Penajam Paser Utara	118 Orang	343.912.250,00	SATUAN POLISI PAMONG PRAJA			
	1	05	02	2.01	0015	Pencegahan Gangguan Ketenteraman dan Ketertiban Umum Melalui Deteksi Dini dan Cegah Dini, Pembinaan dan Penyuluhan, Pelaksanaan Patroli, Pengamanan, dan Pengawasan																	

No	Kode					Urusan / Bidang Urusan / Program / Kegiatan / Sub Kegiatan	Indikator Program / Kegiatan / Sub Kegiatan	Target Akhir Periode Renstra OPD	Realisasi Capaian RENJA OPD Tahun 2022	Prakiraan Capaian Target RENJA OPD Tahun 2023	Capaian Kinerja Dan Kerangka Pendanaan					Kelompok Sasaran	Prakiraan Maju Rencana Tahun 2023		Perangkat Daerah Penanggung Jawab	
											Target 2024	Pagu Indikatif (Rp)	Lokasi	Sumber Dana	Prioritas		Target	Pagu Indikatif (Rp)		
															Nasional					Daerah
							Jumlah Laporan Gangguan Ketenteraman dan Ketertiban Umum yang Dicegah Melalui Deteksi Dini dan Cegah Dini, Pembinaan dan Penyuluhan, Patroli, Pengamanan, dan Pengawasan	170 laporan			132 laporan	647.270.000,00	- Kab. Penajam Paser Utara, Semua Kecamatan, Semua Kel/Desa	DANA TRANSFER UMUM-DANA BAGI HASIL	Memperkuat Stabilitas Polhukhankam Dan Transformasi Pelayanan Publik	3. Peningkatan pelayanan infrastruktur yang berwawasan lingkungan dan berkelanjutan	Masyarakat Kabupaten Penajam Paser Utara	170 laporan	222.857.140,00	SATUAN POLISI PAMONG PRAJA
	1	05	02	2.01	0016	Penindakan Atas Gangguan Ketenteraman dan Ketertiban Umum berdasarkan Perda dan Perkada Melalui Penertiban dan Penanganan Unjuk Rasa dan Kerusuhan Massa														
							Jumlah Laporan Gangguan Ketenteraman dan Ketertiban Umum berdasarkan Perda dan Perkada Melalui Penertiban dan Penanganan Unjuk Rasa dan Kerusuhan Massa yang Dilakukan Penindakan	102 Laporan			102 Laporan	249.840.000,00	- Kab. Penajam Paser Utara, Semua Kecamatan, Semua Kel/Desa	DANA TRANSFER UMUM-DANA BAGI HASIL	Memperkuat Stabilitas Polhukhankam Dan Transformasi Pelayanan Publik	3. Peningkatan pelayanan infrastruktur yang berwawasan lingkungan dan berkelanjutan	Masyarakat Kabupaten Penajam Paser Utara	102 Laporan	33.000.000,00	SATUAN POLISI PAMONG PRAJA
	1	05	02	2.01	0017	Penyediaan Layanan dasar dalam rangka Dampak Penegakan Peraturan Daerah dan Perturan kepala daerah														
							Jumlah Laporan Penyediaan Layanan Dampak Penegakan Perda dan Perkada yang TerlayaniJumlah Laporan pemberian pelayanan dasar kepada warga Layanan yang ter Dampak Penegakan Perda dan Perkada yang Terlayani	4 Laporan			15 Laporan	33.000.000,00	- Kab. Penajam Paser Utara, Semua Kecamatan, Semua Kel/Desa	DANA TRANSFER UMUM-DANA BAGI HASIL	Memperkuat Stabilitas Polhukhankam Dan Transformasi Pelayanan Publik	3. Peningkatan pelayanan infrastruktur yang berwawasan lingkungan dan berkelanjutan	Masyarakat Kabupaten Penajam Paser Utara	4 Laporan	36.300.000,00	SATUAN POLISI PAMONG PRAJA
	1	05	02	2.02		Penegakan Peraturan Daerah Kabupaten/Kota dan Peraturan Bupati/Wali Kota	Terlaksananya Penegakkan peraturan Daerah dan Peraturan Kepala Daerah	100%			100 %	106.000.000,00			Memperkuat Stabilitas Polhukhankam Dan Transformasi Pelayanan Publik	3. Peningkatan pelayanan infrastruktur yang berwawasan lingkungan dan berkelanjutan	Masyarakat Kabupaten Penajam Paser Utara	100%	106.832.000,00	
	1	05	02	2.02	0011	Penanganan Atas Pelanggaran Peraturan Daerah dan Peraturan Kepala daerah														
							Jumlah Laporan Pelaksanaan Penanganan Atas Pelanggaran Peraturan Daerah dan Peraturan kepala daerah Sesuai SOP	117 Laporan			75 Laporan	65.200.000,00	- Kab. Penajam Paser Utara, Semua Kecamatan, Semua Kel/Desa	DANA TRANSFER UMUM-DANA BAGI HASIL	Memperkuat Stabilitas Polhukhankam Dan Transformasi Pelayanan Publik	3. Peningkatan pelayanan infrastruktur yang berwawasan lingkungan dan berkelanjutan	Masyarakat Kabupaten Penajam Paser Utara	117 Laporan	60.885.000,00	SATUAN POLISI PAMONG PRAJA
	1	05	02	2.02	0012	Pengawasan Atas Kepatuhan Terhadap Pelaksanaan Peraturan Daerah dan Peraturan Kepala Daerah														
							Jumlah Laporan Hasil Pelaksanaan Pengawasan yang Dilakukan Terhadap Kepatuhan Terhadap Pelaksanaan Peraturan Daerah dan Peraturan Kepala Daerah	126 Laporan			60 Laporan	40.800.000,00	- Kab. Penajam Paser Utara, Semua Kecamatan, Semua Kel/Desa	DANA TRANSFER UMUM-DANA BAGI HASIL	Memperkuat Stabilitas Polhukhankam Dan Transformasi Pelayanan Publik	3. Peningkatan pelayanan infrastruktur yang berwawasan lingkungan dan berkelanjutan	Masyarakat Kabupaten Penajam Paser Utara	126 Laporan	45.947.000,00	SATUAN POLISI PAMONG PRAJA
205	1	05	03			PROGRAM PENANGGULANGAN BENCANA	Persentase Pendampingan Penanganan Tanggap Darurat Bencana	100%			100 %	60.515.000,00						100%	52.470.000,00	

No	Kode					Urusan / Bidang Urusan / Program / Kegiatan / Sub Kegiatan	Indikator Program / Kegiatan / Sub Kegiatan	Target Akhir Periode Renstra OPD	Realisasi Capaian RENJA OPD Tahun 2022	Prakiraan Capaian Target RENJA OPD Tahun 2023	Capaian Kinerja Dan Kerangka Pendanaan				Kelompok Sasaran	Prakiraan Maju Rencana Tahun 2023		Perangkat Daerah Penanggung Jawab			
											Target 2024	Pagu Indikatif (Rp)	Lokasi	Sumber Dana		Prioritas			Target	Pagu Indikatif (Rp)	
																Nasional	Daerah				
	1	05	03	2.01		Pelayanan Informasi Rawan Bencana Kabupaten/Kota	Jumlah orang yang mendapatkan Sosialisasi, komunikasi, informasi dan edukasi (KIE) Rawan Bencana Kabupaten/kota (Per Jenis Bencana) secara tatap muka kepada penduduk yang tinggal di daerah rawan bencana sesuai jenis ancaman yang ada dikawasan tempat tinggal	100%			100 %	33.015.000,00			Membangun Lingkungan Hidup, Meningkatkan Ketahanan Bencana Dan Perubahan Iklim	3. Peningkatan pelayanan infrastruktur yang berwawasan lingkungan dan berkelanjutan	Masyarakat Kabupaten Penajam Paser Utara	100%	52.470.000,00		
	1	05	03	2.01	0004	Sosialisasi, Komunikasi, Informasi dan Edukasi (KIE) Rawan Bencana Kabupaten/Kota (Per Jenis Ancaman Bencana)															
							Jumlah warga negara termasuk kelompok rentan di kawasan rawan bencana bencana Kabupaten/Kota yang memperoleh sosialisasi, komunikasi, informasi dan edukasi sesuai jenis ancaman bencana yang ada di kawasan tempat tinggalnya selama 1 (satu) tahun	100 Orang			100 Orang	33.015.000,00	- Kab. Penajam Paser Utara, Semua Kecamatan, Semua Kel/Desa	DANA TRANSFER UMUM-DANA BAGI HASIL	Membangun Lingkungan Hidup, Meningkatkan Ketahanan Bencana Dan Perubahan Iklim	3. Peningkatan pelayanan infrastruktur yang berwawasan lingkungan dan berkelanjutan	Masyarakat Kabupaten Penajam Paser Utara	100 Orang	52.470.000,00	SATUAN POLISI PAMONG PRAJA	
	1	05	03	2.04		Penataan Sistem Dasar Penanggulangan Bencana	Jumlah Warga Negara yang Mendapatkan Penanganan Pascabencana	100%			100 %	27.500.000,00			Membangun Lingkungan Hidup, Meningkatkan Ketahanan Bencana Dan Perubahan Iklim	-	Masyarakat Kabupaten Penajam Paser Utara	100%	0,00		
	1	05	03	2.04	0010	Koordinasi penanganan Pascabencana Kabupaten/Kota															
							Jumlah penyelesaian kegiatan pascabencana di semua sektor sesuai berdasarkan Rencana Rehabilitasi dan Rekontruksi Pascabencana (R3P) Provinsi yang dilegalkan	10 Kegiatan			5 Kegiatan	27.500.000,00	- Kab. Penajam Paser Utara, Semua Kecamatan, Semua Kel/Desa	DANA TRANSFER UMUM-DANA BAGI HASIL	Membangun Lingkunan Hidup, Meningkatkan Ketahanan Bencana Dan Perubahan Iklim	-	Masyarakat Kabupaten Penajam Paser Utara	10 Kegiatan	0,00	SATUAN POLISI PAMONG PRAJA	
	X					NON URUSAN						89.451.250,00						98.396.375,00			
	X	XX				URUSAN PEMERINTAHAN BIDANG XX						89.451.250,00						98.396.375,00			
206	X	XX	01			PROGRAM PENUNJANG URUSAN PEMERINTAHAN DAERAH KABUPATEN/KOTA	Indeks Kepuasan Masyarakat (IKM)	85%			84 %	89.451.250,00						84%	98.396.375,00		
	X	XX	01	2.08		Penyediaan Jasa Penunjang Urusan Pemerintahan Daerah	Terlaksananya Kegiatan Penyediaan Jasa Penunjang Urusan Pemerintah Daerah	100%			100 %	89.451.250,00			Memperkuat Infrastruktur Untuk Mendukung Pengembangan Ekonomi Dan Pelayanan Dasar	3. Peningkatan pelayanan infrastruktur yang berwawasan lingkungan dan berkelanjutan	-	100%	98.396.375,00		
	X	XX	01	2.08	0002	Penyediaan Jasa Komunikasi, Sumber Daya Air dan Listrik															
							Jumlah Laporan Penyediaan Jasa Komunikasi, Sumber Daya Air dan Listrik yang Disediakan	12 Laporan			12 Laporan	89.451.250,00	- Kab. Penajam Paser Utara, Semua Kecamatan, Semua Kel/Desa	DANA TRANSFER UMUM-DANA BAGI HASIL	Memperkuat Infrastruktur Untuk Mendukung Pengembangan Ekonomi Dan Pelayanan Dasar	3. Peningkatan pelayanan infrastruktur yang berwawasan lingkungan dan berkelanjutan	-	12 Laporan	98.396.375,00	SATUAN POLISI PAMONG PRAJA	
						BADAN PENANGGULANGAN BENCANA DAERAH						10.796.119.712,00								11.774.959.459,00	
	1					URUSAN PEMERINTAHAN WAJIB YANG BERKAITAN DENGAN PELAYANAN DASAR						10.796.119.712,00							11.774.959.459,00		
	1	05				URUSAN PEMERINTAHAN BIDANGKETENTERAMAN DAN KETERTIBAN UMUM SERTA PERLINDUNGAN MASYARAKAT						10.796.119.712,00							11.774.959.459,00		

No	Kode					Urusan / Bidang Urusan / Program / Kegiatan / Sub Kegiatan	Indikator Program / Kegiatan / Sub Kegiatan	Target Akhir Periode Renstra OPD	Realisasi Capaian RENJA OPD Tahun 2022	Prakiraan Capaian Target RENJA OPD Tahun 2023	Capaian Kinerja Dan Kerangka Pendanaan						Kelompok Sasaran	Prakiraan Maju Rencana Tahun 2023		Perangkat Daerah Penanggung Jawab			
											Target 2024	Pagu Indikatif (Rp)	Lokasi	Sumber Dana	Prioritas			Target	Pagu Indikatif (Rp)				
															Nasional	Daerah							
207	1	05	01			PROGRAM PENUNJIANG URUSAN PEMERINTAHAN DAERAH KABUPATEN/KOTA	Indeks Kepuasan Masyarakat (IKM) terhadap tugas pokok dan tugas pokok dan fungsi badan penanggulangan bencana daerah	97Persen			95 %	8.418.364.090,00					96Persen	9.159.428.263,00					
	1	05	01	2.01		Perencanaan, Penganggaran, dan Evaluasi Kinerja Perangkat Daerah	Terlaksananya Perencanaan, Penganggaran dan Evaluasi Kinerja Perangkat Daerah	2Dokumen			2 Dokumen	104.778.000,00			Memperkuat Infrastruktur Untuk Mendukung Pengembangan Ekonomi Dan Pelayanan Dasar	3. Peningkatan pelayanan infrastruktur yang berwawasan lingkungan dan berkelanjutan	Terlaksananya Perencanaan, Penganggaran, dan Evaluasi Kinerja Perangkat Daerah	2Dokumen	60.255.800,00				
	1	05	01	2.01	0001	Penyusunan Dokumen Perencanaan Perangkat Daerah																	
							Jumlah Dokumen Perencanaan Perangkat Daerah	3 Dokumen			8 Dokumen	104.778.000,00	- Kab. Penajam Paser Utara, Semua Kecamatan, Semua Kel/Desa	DANA TRANSFER UMUM-DANA BAGI HASIL	Memperkuat Infrastruktur Untuk Mendukung Pengembangan Ekonomi Dan Pelayanan Dasar	3. Peningkatan pelayanan infrastruktur yang berwawasan lingkungan dan berkelanjutan	Terlaksananya Perencanaan, Penganggaran, dan Evaluasi Kinerja Perangkat Daerah	3 Dokumen	60.255.800,00	BADAN PENANGGULANGAN BENCANA DAERAH			
	1	05	01	2.02		Administrasi Keuangan Perangkat Daerah	Terlaksananya Administrasi Keuangan Perangkat Daerah	40Dokumen			40 Dokumen	5.964.270.466,00			Memperkuat Infrastruktur Untuk Mendukung Pengembangan Ekonomi Dan Pelayanan Dasar	4. Optimalisasi tata kelola pemerintahan berbasis teknologi informasi	Terlaksananya administrasi Keuangan Perangkat Daerah	40Dokumen	6.560.697.513,00				
	1	05	01	2.02	0001	Penyediaan Gaji dan Tunjangan ASN																	
							Jumlah Orang yang Menerima Gaji dan Tunjangan ASN	22 Orang/bulan			49 Orang/bulan	5.777.190.466,00	- Kab. Penajam Paser Utara, Semua Kecamatan, Semua Kel/Desa	DANA TRANSFER UMUM-DANA BAGI HASIL, DANA TRANSFER UMUM-DANA ALOKASI UMUM	Memperkuat Infrastruktur Untuk Mendukung Pengembangan Ekonomi Dan Pelayanan Dasar	4. Optimalisasi tata kelola pemerintahan berbasis teknologi informasi	Terlaksananya administrasi Keuangan Perangkat Daerah	22 Orang/bulan	6.354.909.513,00	BADAN PENANGGULANGAN BENCANA DAERAH			
	1	05	01	2.02	0002	Penyediaan Administrasi Pelaksanaan Tugas ASN																	
							Jumlah Dokumen Hasil Penyediaan Administrasi Pelaksanaan Tugas ASN	12 Dokumen			12 Dokumen	187.080.000,00	- Kab. Penajam Paser Utara, Semua Kecamatan, Semua Kel/Desa	DANA TRANSFER UMUM-DANA BAGI HASIL	Memperkuat Infrastruktur Untuk Mendukung Pengembangan Ekonomi Dan Pelayanan Dasar	3. Peningkatan pelayanan infrastruktur yang berwawasan lingkungan dan berkelanjutan	Terlaksananya administrasi Keuangan Perangkat Daerah	12 Dokumen	205.788.000,00	BADAN PENANGGULANGAN BENCANA DAERAH			
	1	05	01	2.05		Administrasi Kepegawaian Perangkat Daerah	Terlaksananya Administrasi Kepegawaian Perangkat Daerah	90Orang			90 Orang	484.124.585,00			Memperkuat Infrastruktur Untuk Mendukung Pengembangan Ekonomi Dan Pelayanan Dasar	4. Penguatan infrastruktur untuk mendukung pengembangan ekonomi dan pelayanan dasar 3. Peningkatan pelayanan infrastruktur yang berwawasan lingkungan dan berkelanjutan	Terlaksananya Administrasi Kepegawaian Perangkat Daerah	90Orang	532.537.044,00				
	1	05	01	2.05	0002	Pengadaan Pakaian Dinas beserta Atribut Kelengkapannya																	

No	Kode					Urusan / Bidang Urusan / Program / Kegiatan / Sub Kegiatan	Indikator Program / Kegiatan / Sub Kegiatan	Target Akhir Periode Renstra OPD	Realisasi Capaian RENJA OPD Tahun 2022	Prakiraan Capaian Target RENJA OPD Tahun 2023	Capaian Kinerja Dan Kerangka Pendanaan				Kelompok Sasaran	Prakiraan Maju Rencana Tahun 2023		Perangkat Daerah Penanggung Jawab			
											Target 2024	Pagu Indikatif (Rp)	Lokasi	Sumber Dana		Prioritas			Target	Pagu Indikatif (Rp)	
																Nasional	Daerah				
							Jumlah Paket Pakaian Dinas beserta Atribut Kelengkapan	1 Paket			0 Paket	124.585,00	- Kab. Penajam Paser Utara, Semua Kecamatan, Semua Kel/Desa	DANA TRANSFER UMUM-DANA BAGI HASIL	Memperkuat Infrastruktur Untuk Mendukung Pengembangan Ekonomi Dan Pelayanan Dasar	4. Penguatan infrastruktur untuk mendukung pengembangan ekonomi dan pelayanan dasar 3. Peningkatan pelayanan infrastruktur yang berwawasan lingkungan dan berkelanjutan	Terlaksananya Administrasi Kepegawaian Perangkat Daerah	1 Paket	137.044,00	BADAN PENANGGULANGAN BENCANA DAERAH	
	1	05	01	2.05	0009	Pendidikan dan Pelatihan Pegawai Berdasarkan Tugas dan Fungsi															
							Jumlah Pegawai Berdasarkan Tugas dan Fungsi yang Mengikuti Pendidikan dan Pelatihan	22 Orang			80 Orang	484.000.000,00	- Semua Kota/Kab, Semua Kecamatan, Semua Kel/Desa	DANA TRANSFER UMUM-DANA BAGI HASIL	Memperkuat Infrastruktur Untuk Mendukung Pengembangan Ekonomi Dan Pelayanan Dasar	4. Penguatan infrastruktur untuk mendukung pengembangan ekonomi dan pelayanan dasar 3. Peningkatan pelayanan infrastruktur yang berwawasan lingkungan dan berkelanjutan	Terlaksananya Administrasi Kepegawaian Perangkat Daerah	22 Orang	532.400.000,00	BADAN PENANGGULANGAN BENCANA DAERAH	
	1	05	01	2.06		Administrasi Umum Perangkat Daerah	Terlaksananya Administrasi Umum Perangkat Daerah	7Paket			7 Paket	300.008.522,00			Memperkuat Infrastruktur Untuk Mendukung Pengembangan Ekonomi Dan Pelayanan Dasar	4. Penguatan infrastruktur untuk mendukung pengembangan ekonomi dan pelayanan dasar 3. Peningkatan pelayanan infrastruktur yang berwawasan lingkungan dan berkelanjutan	Terlaksananya Administrasi Umum Perangkat Daerah	7Paket	330.009.375,00		
	1	05	01	2.06	0001	Penyediaan Komponen Instalasi Listrik/Penerangan Bangunan Kantor															
							Jumlah Paket Komponen Instalasi Listrik/Penerangan Bangunan Kantor yang Disediakan	1 Paket			1 Paket	1.023.000,00	- Kab. Penajam Paser Utara, Semua Kecamatan, Semua Kel/Desa	DANA TRANSFER UMUM-DANA BAGI HASIL	Memperkuat Infrastruktur Untuk Mendukung Pengembangan Ekonomi Dan Pelayanan Dasar	4. Penguatan infrastruktur untuk mendukung pengembangan ekonomi dan pelayanan dasar 3. Peningkatan pelayanan infrastruktur yang berwawasan lingkungan dan berkelanjutan	Terlaksananya Administrasi Umum Perangkat Daerah	1 Paket	1.125.300,00	BADAN PENANGGULANGAN BENCANA DAERAH	
	1	05	01	2.06	0002	Penyediaan Peralatan dan Perlengkapan Kantor															
							Jumlah Paket Peralatan dan Perlengkapan Kantor yang Disediakan	1 Paket			1 Paket	26.748.360,00	- Kab. Penajam Paser Utara, Semua Kecamatan, Semua Kel/Desa	DANA TRANSFER UMUM-DANA BAGI HASIL	Memperkuat Infrastruktur Untuk Mendukung Pengembangan Ekonomi Dan Pelayanan Dasar	4. Penguatan infrastruktur untuk mendukung pengembangan ekonomi dan pelayanan dasar 3. Peningkatan pelayanan infrastruktur yang berwawasan lingkungan dan berkelanjutan	Terlaksananya Administrasi Umum Perangkat Daerah	1 Paket	29.423.196,00	BADAN PENANGGULANGAN BENCANA DAERAH	
	1	05	01	2.06	0004	Penyediaan Bahan Logistik Kantor															

No	Kode					Urusan / Bidang Urusan / Program / Kegiatan / Sub Kegiatan	Indikator Program / Kegiatan / Sub Kegiatan	Target Akhir Periode Renstra OPD	Realisasi Capaian RENJA OPD Tahun 2022	Prakiraan Capaian Target RENJA OPD Tahun 2023	Capaian Kinerja Dan Kerangka Pendanaan				Kelompok Sasaran	Prakiraan Maju Rencana Tahun 2023		Perangkat Daerah Penanggung Jawab		
											Target 2024	Pagu Indikatif (Rp)	Lokasi	Sumber Dana		Prioritas			Target	Pagu Indikatif (Rp)
																Nasional	Daerah			
							Jumlah Paket Bahan Logistik Kantor yang Disediakan	1 Paket			1 Paket	15.195.256,00	- Kab. Penajam Paser Utara, Semua Kecamatan, Semua Kel/Desa	DANA TRANSFER UMUM-DANA BAGI HASIL	Memperkuat Infrastruktur Untuk Mendukung Pengembangan Ekonomi Dan Pelayanan Dasar	3. Peningkatan pelayanan infrastruktur yang berwawasan lingkungan dan berkelanjutan	Terlaksananya Administrasi Umum Perangkat Daerah	1 Paket	16.714.782,00	BADAN PENANGGULANGAN BENCANA DAERAH
	1	05	01	2.06	0005	Penyediaan Barang Cetakan dan Penggandaan														
							Jumlah Paket Barang Cetakan dan Penggandaan yang Disediakan	1 Paket			1 Paket	3.097.906,00	- Kab. Penajam Paser Utara, Semua Kecamatan, Semua Kel/Desa	DANA TRANSFER UMUM-DANA BAGI HASIL	Memperkuat Infrastruktur Untuk Mendukung Pengembangan Ekonomi Dan Pelayanan Dasar	4. Penguatan infrastruktur untuk mendukung pengembangan ekonomi dan pelayanan dasar 3. Peningkatan pelayanan infrastruktur yang berwawasan lingkungan dan berkelanjutan	Terlaksananya Administrasi Umum Perangkat Daerah	1 Paket	3.407.697,00	BADAN PENANGGULANGAN BENCANA DAERAH
	1	05	01	2.06	0006	Penyediaan Bahan Bacaan dan Peraturan Perundang-undangan														
							Jumlah Dokumen Bahan Bacaan dan Peraturan Perundang-Undangan yang Disediakan	1 Dokumen			12 Dokumen	1.860.000,00	- Kab. Penajam Paser Utara, Semua Kecamatan, Semua Kel/Desa	DANA TRANSFER UMUM-DANA BAGI HASIL	Memperkuat Infrastruktur Untuk Mendukung Pengembangan Ekonomi Dan Pelayanan Dasar	4. Penguatan infrastruktur untuk mendukung pengembangan ekonomi dan pelayanan dasar 3. Peningkatan pelayanan infrastruktur yang berwawasan lingkungan dan berkelanjutan	Terlaksananya Administrasi Umum Perangkat Daerah	1 Dokumen	2.046.000,00	BADAN PENANGGULANGAN BENCANA DAERAH
	1	05	01	2.06	0009	Penyelenggaraan Rapat Koordinasi dan Konsultasi SKPD														
							Jumlah Laporan Penyelenggaraan Rapat Koordinasi dan Konsultasi SKPD	70 Laporan			35 Laporan	252.084.000,00	- Kab. Penajam Paser Utara, Semua Kecamatan, Semua Kel/Desa	DANA TRANSFER UMUM-DANA BAGI HASIL	Memperkuat Infrastruktur Untuk Mendukung Pengembangan Ekonomi Dan Pelayanan Dasar	3. Peningkatan pelayanan infrastruktur yang berwawasan lingkungan dan berkelanjutan	Terlaksananya Administrasi Umum Perangkat Daerah	70 Laporan	277.292.400,00	BADAN PENANGGULANGAN BENCANA DAERAH
	1	05	01	2.07		Pengadaan Barang Milik Daerah Penunjang Urusan Pemerintah Daerah	Terlaksananya Pengadaan Barang Milik Daerah Penunjang Urusan Pemerintah Daerah	4Unit			4 Unit	119.311.168,00			Memperkuat Infrastruktur Untuk Mendukung Pengembangan Ekonomi Dan Pelayanan Dasar	3. Peningkatan pelayanan infrastruktur yang berwawasan lingkungan dan berkelanjutan	Terlaksananya Pengadaan Barang Milik Daerah Penunjang Urusan Pemerintah Daerah	4Unit	131.242.287,00	
	1	05	01	2.07	0001	Pengadaan Kendaraan Perorangan Dinas atau Kendaraan Dinas Jabatan														
							Jumlah Unit Kendaraan Perorangan Dinas atau Kendaraan Dinas Jabatan yang Disediakan	1 Unit			0 Unit	124.585,00	- Kab. Penajam Paser Utara, Semua Kecamatan, Semua Kel/Desa	DANA TRANSFER UMUM-DANA BAGI HASIL	Memperkuat Infrastruktur Untuk Mendukung Pengembangan Ekonomi Dan Pelayanan Dasar	3. Peningkatan pelayanan infrastruktur yang berwawasan lingkungan dan berkelanjutan	Terlaksananya Pengadaan Barang Milik Daerah Penunjang Urusan Pemerintah Daerah	1 Unit	137.044,00	BADAN PENANGGULANGAN BENCANA DAERAH
	1	05	01	2.07	0002	Pengadaan Kendaraan Dinas Operasional atau Lapangan														
							Jumlah Unit Kendaraan Dinas Operasional atau Lapangan yang Disediakan	1 Unit			0 Unit	124.585,00	- Kab. Penajam Paser Utara, Semua Kecamatan, Semua Kel/Desa	DANA TRANSFER UMUM-DANA BAGI HASIL	Memperkuat Infrastruktur Untuk Mendukung Pengembangan Ekonomi Dan Pelayanan Dasar	3. Peningkatan pelayanan infrastruktur yang berwawasan lingkungan dan berkelanjutan	Terlaksananya Pengadaan Barang Milik Daerah Penunjang Urusan Pemerintah Daerah	1 Unit	137.044,00	BADAN PENANGGULANGAN BENCANA DAERAH
	1	05	01	2.07	0006	Pengadaan Peralatan dan Mesin Lainnya														

No	Kode					Urusan / Bidang Urusan / Program / Kegiatan / Sub Kegiatan	Indikator Program / Kegiatan / Sub Kegiatan	Target Akhir Periode Renstra OPD	Realisasi Capaian RENJA OPD Tahun 2022	Prakiraan Capaian Target RENJA OPD Tahun 2023	Capaian Kinerja Dan Kerangka Pendanaan				Kelompok Sasaran	Prakiraan Maju Rencana Tahun 2023		Perangkat Daerah Penanggung Jawab		
											Target 2024	Pagu Indikatif (Rp)	Lokasi	Sumber Dana		Prioritas			Target	Pagu Indikatif (Rp)
																Nasional	Daerah			
							Jumlah Unit Peralatan dan Mesin Lainnya yang Disediakan	6 Unit			9 Unit	118.812.828,00	- Kab. Penajam Paser Utara, Semua Kecamatan, Semua Kel/Desa	DANA TRANSFER UMUM-DANA BAGI HASIL	Memperkuat Infrastruktur Untuk Mendukung Pengembangan Ekonomi Dan Pelayanan Dasar	4. Penguatan infrastruktur untuk mendukung pengembangan ekonomi dan pelayanan dasar 3. Peningkatan pelayanan infrastruktur yang berwawasan lingkungan dan berkelanjutan	Terlaksananya Pengadaan Barang Milik Daerah Penunjang Urusan Pemerintah Daerah	6 Unit	130.694.111,00	BADAN PENANGGULANGAN BENCANA DAERAH
	1	05	01	2.07	0009	Pengadaan Gedung Kantor atau Bangunan Lainnya														
							Jumlah Unit Gedung Kantor atau Bangunan Lainnya yang Disediakan	1 Unit			0 Unit	124.585,00	- Kab. Penajam Paser Utara, Semua Kecamatan, Semua Kel/Desa	DANA TRANSFER UMUM-DANA BAGI HASIL	Memperkuat Infrastruktur Untuk Mendukung Pengembangan Ekonomi Dan Pelayanan Dasar	4. Penguatan infrastruktur untuk mendukung pengembangan ekonomi dan pelayanan dasar 3. Peningkatan pelayanan infrastruktur yang berwawasan lingkungan dan berkelanjutan	Terlaksananya Pengadaan Barang Milik Daerah Penunjang Urusan Pemerintah Daerah	1 Unit	137.044,00	BADAN PENANGGULANGAN BENCANA DAERAH
	1	05	01	2.07	0010	Pengadaan Sarana dan Prasarana Gedung Kantor atau Bangunan Lainnya														
							Jumlah Unit Sarana dan Prasarana Gedung Kantor atau Bangunan Lainnya yang Disediakan	1 Unit			0 Unit	124.585,00	- Kab. Penajam Paser Utara, Semua Kecamatan, Semua Kel/Desa	DANA TRANSFER UMUM-DANA BAGI HASIL	Memperkuat Infrastruktur Untuk Mendukung Pengembangan Ekonomi Dan Pelayanan Dasar	3. Peningkatan pelayanan infrastruktur yang berwawasan lingkungan dan berkelanjutan	Terlaksananya Pengadaan Barang Milik Daerah Penunjang Urusan Pemerintah Daerah	1 Unit	137.044,00	BADAN PENANGGULANGAN BENCANA DAERAH
	1	05	01	2.08		Penyediaan Jasa Penunjang Urusan Pemerintahan Daerah	Terlaksananya Penyediaan Jasa Penunjang Urusan Pemerintah Daerah	12Laporan			12 Laporan	1.019.410.445,00			Memperkuat Infrastruktur Untuk Mendukung Pengembangan Ekonomi Dan Pelayanan Dasar	4. Penguatan infrastruktur untuk mendukung pengembangan ekonomi dan pelayanan dasar 3. Peningkatan pelayanan infrastruktur yang berwawasan lingkungan dan berkelanjutan	Terlaksananya Penyediaan Jasa Penunjang Urusan Pemerintah Daerah	12Laporan	1.075.579.250,00	
	1	05	01	2.08	0001	Penyediaan Jasa Surat Menyurat														
							Jumlah Laporan Penyediaan Jasa Surat Menyurat	13 Laporan			0 Laporan	124.585,00	- Kab. Penajam Paser Utara, Semua Kecamatan, Semua Kel/Desa	DANA TRANSFER UMUM-DANA BAGI HASIL	Memperkuat Infrastruktur Untuk Mendukung Pengembangan Ekonomi Dan Pelayanan Dasar	4. Penguatan infrastruktur untuk mendukung pengembangan ekonomi dan pelayanan dasar 3. Peningkatan pelayanan infrastruktur yang berwawasan lingkungan dan berkelanjutan	Terlaksananya Penyediaan Jasa Penunjang Urusan Pemerintah Daerah	13 Laporan	137.044,00	BADAN PENANGGULANGAN BENCANA DAERAH
	1	05	01	2.08	0002	Penyediaan Jasa Komunikasi, Sumber Daya Air dan Listrik														
							Jumlah Laporan Penyediaan Jasa Komunikasi, Sumber Daya Air dan Listrik yang Disediakan	36 Laporan			36 Laporan	115.238.400,00	- Kab. Penajam Paser Utara, Semua Kecamatan, Semua Kel/Desa	DANA TRANSFER UMUM-DANA BAGI HASIL	Memperkuat Infrastruktur Untuk Mendukung Pengembangan Ekonomi Dan Pelayanan Dasar	3. Peningkatan pelayanan infrastruktur yang berwawasan lingkungan dan berkelanjutan	Terlaksananya Penyediaan Jasa Penunjang Urusan Pemerintah Daerah	36 Laporan	80.990.000,00	BADAN PENANGGULANGAN BENCANA DAERAH



No	Kode					Urusan / Bidang Urusan / Program / Kegiatan / Sub Kegiatan	Indikator Program / Kegiatan / Sub Kegiatan	Target Akhir Periode Renstra OPD	Realisasi Capaian RENJA OPD Tahun 2022	Prakiraan Capaian Target RENJA OPD Tahun 2023	Capaian Kinerja Dan Kerangka Pendanaan				Kelompok Sasaran	Prakiraan Maju Rencana Tahun 2023		Perangkat Daerah Penanggung Jawab		
											Target 2024	Pagu Indikatif (Rp)	Lokasi	Sumber Dana		Prioritas			Target	Pagu Indikatif (Rp)
																Nasional	Daerah			
	1	05	01	2.08	0004	Penyediaan Jasa Pelayanan Umum Kantor														
						Jumlah Laporan Penyediaan Jasa Pelayanan Umum Kantor yang Disediakan	13 Laporan			26 Laporan	904.047.460,00	- Kab. Penajam Paser Utara, Semua Kecamatan, Semua Kel/Desa	DANA TRANSFER UMUM-DANA ALOKASI UMUM, DANA TRANSFER UMUM-DANA BAGI HASIL	Memperkuat Infrastruktur Untuk Mendukung Pengembangan Ekonomi Dan Pelayanan Dasar	3. Peningkatan pelayanan infrastruktur yang berwawasan lingkungan dan berkelanjutan	Terlaksananya Penyediaan Jasa Penunjang Urusan Pemerintah Daerah	13 Laporan	994.452.206,00	BADAN PENANGGULANGAN BENCANA DAERAH	
	1	05	01	2.09		Pemeliharaan Barang Milik Daerah Penunjang Urusan Pemerintahan Daerah	Terlaksananya Pemeliharaan Barang Milik Daerah Penunjang Urusan Pemerintah Daerah	5Unit		5 Unit	426.460.904,00			Memperkuat Infrastruktur Untuk Mendukung Pengembangan Ekonomi Dan Pelayanan Dasar	3. Peningkatan pelayanan infrastruktur yang berwawasan lingkungan dan berkelanjutan	Terlaksananya Pemeliharaan Barang Milik Daerah Penunjang Urusan Pemerintah Daerah	5Unit	469.106.994,00		
	1	05	01	2.09	0006	Pemeliharaan Peralatan dan Mesin Lainnya														
						Jumlah Peralatan dan Mesin Lainnya yang Dipelihara	25 Unit			30 Unit	423.556.904,00	- Kab. Penajam Paser Utara, Semua Kecamatan, Semua Kel/Desa	DANA TRANSFER UMUM-DANA BAGI HASIL	Memperkuat Infrastruktur Untuk Mendukung Pengembangan Ekonomi Dan Pelayanan Dasar	3. Peningkatan pelayanan infrastruktur yang berwawasan lingkungan dan berkelanjutan	Terlaksananya Pemeliharaan Barang Milik Daerah Penunjang Urusan Pemerintah Daerah	25 Unit	465.912.594,00	BADAN PENANGGULANGAN BENCANA DAERAH	
	1	05	01	2.09	0009	Pemeliharaan/Rehabilitasi Gedung Kantor dan Bangunan Lainnya														
						Jumlah Gedung Kantor dan Bangunan Lainnya yang Dipelihara/Direhabilitasi	1 Unit			1 Unit	2.904.000,00	- Kab. Penajam Paser Utara, Semua Kecamatan, Semua Kel/Desa	DANA TRANSFER UMUM-DANA BAGI HASIL	Memperkuat Infrastruktur Untuk Mendukung Pengembangan Ekonomi Dan Pelayanan Dasar	4. Penguatan infrastruktur untuk mendukung pengembangan ekonomi dan pelayanan dasar 3. Peningkatan pelayanan infrastruktur yang berwawasan lingkungan dan berkelanjutan	Terlaksananya Pemeliharaan Barang Milik Daerah Penunjang Urusan Pemerintah Daerah	1 Unit	3.194.400,00	BADAN PENANGGULANGAN BENCANA DAERAH	
208	1	05	03			PROGRAM PENANGGULANGAN BENCANA	Respon Cepat Kejadian Bencana	4Jam		6 Jam	2.377.755.622,00						5Jam	2.615.531.196,00		
	1	05	03	2.01		Pelayanan Informasi Rawan Bencana Kabupaten/Kota	Jumlah Warga Negara yang Mendapatkan Informasi Kawasan Rawan Bencana	100Orang		100 Orang	126.090.273,00			Membangun Lingkungan Hidup, Meningkatkan Ketahanan Bencana Dan Perubahan Iklim	3. Peningkatan pelayanan infrastruktur yang berwawasan lingkungan dan berkelanjutan	Jumlah Warga Negara yang Mendapatkan Informasi Kawasan Rawan Bencana	100Orang	138.699.300,00		
	1	05	03	2.01	0003	Penyusunan Kajian Risiko Bencana Kabupaten/Kota														
						Jumlah dokumen Kajian Risiko Bencana (KRB) sampai dengan dinyatakan sah/legal	1 Dokumen			1 Dokumen	47.359.894,00	- Semua Kota/Kab, Semua Kecamatan, Semua Kel/Desa	DANA TRANSFER UMUM-DANA BAGI HASIL	Membangun Lingkungan Hidup, Meningkatkan Ketahanan Bencana Dan Perubahan Iklim	3. Peningkatan pelayanan infrastruktur yang berwawasan lingkungan dan berkelanjutan	Jumlah Warga Negara yang Mendapatkan Informasi Kawasan Rawan Bencana	1 Dokumen	52.095.883,00	BADAN PENANGGULANGAN BENCANA DAERAH	
	1	05	03	2.01	0004	Sosialisasi, Komunikasi, Informasi dan Edukasi (KIE) Rawan Bencana Kabupaten/Kota (Per Jenis Ancaman Bencana)														
						Jumlah warga negara termasuk kelompok rentan di kawasan rawan bencana bencana Kabupaten/Kota yang memperoleh sosialisasi, komunikasi, informasi dan edukasi sesuai jenis ancaman bencana yang ada di kawasan tempat tinggalnya selama 1 (satu) tahun	25 Orang			90 Orang	78.730.379,00	- Kab. Penajam Paser Utara, Semua Kecamatan, Semua Kel/Desa	DANA TRANSFER UMUM-DANA BAGI HASIL	Membangun Lingkungan Hidup, Meningkatkan Ketahanan Bencana Dan Perubahan Iklim	3. Peningkatan pelayanan infrastruktur yang berwawasan lingkungan dan berkelanjutan	Jumlah Warga Negara yang Mendapatkan Informasi Kawasan Rawan Bencana	25 Orang	86.603.417,00	BADAN PENANGGULANGAN BENCANA DAERAH	

No	Kode					Urusan / Bidang Urusan / Program / Kegiatan / Sub Kegiatan	Indikator Program / Kegiatan / Sub Kegiatan	Target Akhir Periode Renstra OPD	Realisasi Capaian RENJA OPD Tahun 2022	Prakiraan Capaian Target RENJA OPD Tahun 2023	Capaian Kinerja Dan Kerangka Pendanaan				Kelompok Sasaran	Prakiraan Maju Rencana Tahun 2023		Perangkat Daerah Penanggung Jawab		
											Target 2024	Pagu Indikatif (Rp)	Lokasi	Sumber Dana		Prioritas			Target	Pagu Indikatif (Rp)
																Nasional	Daerah			
	1	05	03	2.02		Pelayanan Pencegahan dan Kesiapsiagaan Terhadap Bencana	Jumlah Aparatur dan Warga Negara yang Terlatih Dalam Penanggulangan Bencana	150Orang			150 Orang	762.508.840,00			Membangun Lingkungan Hidup, Meningkatkan Ketahanan Bencana Dan Perubahan Iklim	4. Penguatan infrastruktur untuk mendukung pengembangan ekonomi dan pelayanan dasar 3. Peningkatan pelayanan infrastruktur yang berwawasan lingkungan dan berkelanjutan	Jumlah Aparatur dan Warga Negara yang Terlatih Dalam Penanggulangan Bencana	150Orang	838.759.727,00	
	1	05	03	2.02	0006	Penguatan Kapasitas Kawasan untuk Pencegahan dan Kesiapsiagaan														
						Jumlah Kawasan yang Ditingkatkan Kapasitasnya dalam Pencegahan dan Kesiapsiagaan Bencana	1 Kawasan			0 Kawasan	124.585,00	- Kab. Penajam Paser Utara, Semua Kecamatan, Semua Kel/Desa	DANA TRANSFER UMUM-DANA BAGI HASIL	Membangun Lingkungan Hidup, Meningkatkan Ketahanan Bencana Dan Perubahan Iklim	4. Penguatan infrastruktur untuk mendukung pengembangan ekonomi dan pelayanan dasar 3. Peningkatan pelayanan infrastruktur yang berwawasan lingkungan dan berkelanjutan	Jumlah Aparatur dan Warga Negara yang Terlatih Dalam Penanggulangan Bencana	1 Kawasan	137.044,00	BADAN PENANGGULANGAN BENCANA DAERAH	
	1	05	03	2.02	0008	Pengembangan Kapasitas Tim Reaksi Cepat (TRC) Bencana Kabupaten/Kota														
						Jumlah Personil TRC yang Dikembangkan Kapasitas Teknis dan Manajerialnya	1 Orang			0 Orang	124.585,00	- Kab. Penajam Paser Utara, Semua Kecamatan, Semua Kel/Desa	DANA TRANSFER UMUM-DANA BAGI HASIL	Membangun Lingkungan Hidup, Meningkatkan Ketahanan Bencana Dan Perubahan Iklim	4. Penguatan infrastruktur untuk mendukung pengembangan ekonomi dan pelayanan dasar 3. Peningkatan pelayanan infrastruktur yang berwawasan lingkungan dan berkelanjutan	Jumlah Aparatur dan Warga Negara yang Terlatih Dalam Penanggulangan Bencana	1 Orang	137.044,00	BADAN PENANGGULANGAN BENCANA DAERAH	
	1	05	03	2.02	0009	Penyusunan Rencana Kontijensi														
						Jumlah Dokumen Rencana Kontinjensi yang Dilegalisasi	1 Dokumen			1 Dokumen	277.037.028,00	- Kab. Penajam Paser Utara, Semua Kecamatan, Semua Kel/Desa	DANA TRANSFER UMUM-DANA BAGI HASIL	Membangun Lingkungan Hidup, Meningkatkan Ketahanan Bencana Dan Perubahan Iklim	3. Peningkatan pelayanan infrastruktur yang berwawasan lingkungan dan berkelanjutan	Jumlah Aparatur dan Warga Negara yang Terlatih Dalam Penanggulangan Bencana	1 Dokumen	304.740.731,00	BADAN PENANGGULANGAN BENCANA DAERAH	
	1	05	03	2.02	0010	Gladi Kesiapsiagaan Terhadap Bencana														
						Jumlah Aparatur dan Warga Negara yang Mengikuti Gladi Kesiapsiagaan	15 Orang			40 Orang	45.358.774,00	- Kab. Penajam Paser Utara, Semua Kecamatan, Semua Kel/Desa	DANA TRANSFER UMUM-DANA BAGI HASIL	Membangun Lingkungan Hidup, Meningkatkan Ketahanan Bencana Dan Perubahan Iklim	3. Peningkatan pelayanan infrastruktur yang berwawasan lingkungan dan berkelanjutan	Jumlah Aparatur dan Warga Negara yang Terlatih Dalam Penanggulangan Bencana	15 Orang	49.894.651,00	BADAN PENANGGULANGAN BENCANA DAERAH	
	1	05	03	2.02	0011	Penyusunan Rencana Penanggulangan Kedaruratan Bencana														

No	Kode					Urusan / Bidang Urusan / Program / Kegiatan / Sub Kegiatan	Indikator Program / Kegiatan / Sub Kegiatan	Target Akhir Periode Renstra OPD	Realisasi Capaian RENJA OPD Tahun 2022	Prakiraan Capaian Target RENJA OPD Tahun 2023	Capaian Kinerja Dan Kerangka Pendanaan				Kelompok Sasaran	Prakiraan Maju Rencana Tahun 2023		Perangkat Daerah Penanggung Jawab			
											Target 2024	Pagu Indikatif (Rp)	Lokasi	Sumber Dana		Prioritas			Target	Pagu Indikatif (Rp)	
																Nasional	Daerah				
							Jumlah Dokumen Rencana Penanggulangan Kedaruratan Bencana (RPKB) yang Dilegalisasi	1 Dokumen			0 Dokumen	124.585,00	- Semua Kota/Kab, Semua Kecamatan, Semua Kel/Desa	DANA TRANSFER UMUM-DANA BAGI HASIL	Membangun Lingkungan Hidup, Meningkatkan Ketahanan Bencana Dan Perubahan Iklim	4. Penguatan infrastruktur untuk mendukung pengembangan ekonomi dan pelayanan dasar 3. Peningkatan pelayanan infrastruktur yang berwawasan lingkungan dan berkelanjutan	Jumlah Aparatur dan Warga Negara yang Terlatih Dalam Penanggulangan Bencana	1 Dokumen	137.044,00	BADAN PENANGGULANGAN BENCANA DAERAH	
	1	05	03	2.02	0012	Pelatihan Keluarga Tanggap Bencana Alam															
							Jumlah Keluarga yang Mengikuti Pelatihan Keluarga Tanggap Bencana Alam	1 Keluarga			0 Keluarga	124.585,00	- Kab. Penajam Paser Utara, Semua Kecamatan, Semua Kel/Desa	DANA TRANSFER UMUM-DANA BAGI HASIL	Membangun Lingkungan Hidup, Meningkatkan Ketahanan Bencana Dan Perubahan Iklim	4. Penguatan infrastruktur untuk mendukung pengembangan ekonomi dan pelayanan dasar 3. Peningkatan pelayanan infrastruktur yang berwawasan lingkungan dan berkelanjutan	Jumlah Aparatur dan Warga Negara yang Terlatih Dalam Penanggulangan Bencana	1 Keluarga	137.044,00	BADAN PENANGGULANGAN BENCANA DAERAH	
	1	05	03	2.02	0013	Pengelolaan Risiko Bencana Kabupaten/Kota															
							Jumlah kegiatan penyelesaian akar masalah risiko bencana (per jenis ancaman bencana prioritas) Kabupaten/Kota yang tertangani	1 Kegiatan			0 Kegiatan	124.585,00	- Kab. Penajam Paser Utara, Semua Kecamatan, Semua Kel/Desa	DANA TRANSFER UMUM-DANA BAGI HASIL	Membangun Lingkungan Hidup, Meningkatkan Ketahanan Bencana Dan Perubahan Iklim	3. Penguatan upaya transformasi ekonomi melalui diversifikasi vertikal dan horizontal pada sektor unggulan 3. Peningkatan pelayanan infrastruktur yang berwawasan lingkungan dan berkelanjutan	Jumlah Aparatur dan Warga Negara yang Terlatih Dalam Penanggulangan Bencana	1 Kegiatan	137.044,00	BADAN PENANGGULANGAN BENCANA DAERAH	
	1	05	03	2.02	0014	Penyusunan Rencana Penanggulangan Bencana Kabupaten/Kota															
							Jumlah dokumen Rencana Penanggulangan Bencana (RPB) Kabupaten/Kota sampai dengan dinyatakan sah/legal	1 Dokumen			1 Dokumen	47.359.998,00	- Kab. Penajam Paser Utara, Semua Kecamatan, Semua Kel/Desa	DANA TRANSFER UMUM-DANA BAGI HASIL	Membangun Lingkungan Hidup, Meningkatkan Ketahanan Bencana Dan Perubahan Iklim	3. Peningkatan pelayanan infrastruktur yang berwawasan lingkungan dan berkelanjutan	Jumlah Aparatur dan Warga Negara yang Terlatih Dalam Penanggulangan Bencana	1 Dokumen	52.095.998,00	BADAN PENANGGULANGAN BENCANA DAERAH	
	1	05	03	2.02	0015	Penyediaan Peralatan Perlindungan dan Kesiapsiagaan Terhadap Bencana kabupaten/kota															
							Jumlah Peralatan Penyelamatan Diri bagi Individu Warga Negara, Keluarga, maupun Petugas sesuai dengan jenis ancaman bencana di kawasan tempat tinggalnya	5 Unit			60 Unit	274.095.768,00	- Kab. Penajam Paser Utara, Semua Kecamatan, Semua Kel/Desa	DANA TRANSFER UMUM-DANA BAGI HASIL	Membangun Lingkungan Hidup, Meningkatkan Ketahanan Bencana Dan Perubahan Iklim	3. Peningkatan pelayanan infrastruktur yang berwawasan lingkungan dan berkelanjutan	Jumlah Aparatur dan Warga Negara yang Terlatih Dalam Penanggulangan Bencana	5 Unit	301.505.345,00	BADAN PENANGGULANGAN BENCANA DAERAH	
	1	05	03	2.02	0016	Pelatihan Pencegahan dan Mitigasi Bencana Kabupaten/Kota															
							Jumlah warga negara termasuk kelompok rentan di kawasan rawan bencana Kabupaten/Kota yang mengikuti pelatihan pencegahan dan mitigasi bencana	2 Kawasan			3 Kawasan	102.786.842,00	- Kab. Penajam Paser Utara, Semua Kecamatan, Semua Kel/Desa	DANA TRANSFER UMUM-DANA BAGI HASIL	Membangun Lingkungan Hidup, Meningkatkan Ketahanan Bencana Dan Perubahan Iklim	3. Peningkatan pelayanan infrastruktur yang berwawasan lingkungan dan berkelanjutan	Jumlah Aparatur dan Warga Negara yang Terlatih Dalam Penanggulangan Bencana	2 Kawasan	113.065.526,00	BADAN PENANGGULANGAN BENCANA DAERAH	

No	Kode					Urusan / Bidang Urusan / Program / Kegiatan / Sub Kegiatan	Indikator Program / Kegiatan / Sub Kegiatan	Target Akhir Periode Renstra OPD	Realisasi Capaian RENJA OPD Tahun 2022	Prakiraan Capaian Target RENJA OPD Tahun 2023	Capaian Kinerja Dan Kerangka Pendanaan					Kelompok Sasaran	Prakiraan Maju Rencana Tahun 2023		Perangkat Daerah Penanggung Jawab			
											Target 2024	Pagu Indikatif (Rp)	Lokasi	Sumber Dana	Prioritas		Target	Pagu Indikatif (Rp)				
															Nasional					Daerah		
	1	05	03	2.02	0017	Pengendalian Operasi dan Penyediaan Sarana Prasarana Kesiapsiagaan Terhadap Bencana Kabupaten/Kota																
							Jumlah laporan layanan pusat pengendalian operasi (pusdalops) dengan Maklumat Pelayanan yang sah dan legal sesuai dengan jenis ancaman bencana yang ada di kawasan tempat tinggalnya	1 laporan			5 laporan	15.247.505,00	- Kab. Penajam Paser Utara, Semua Kecamatan, Semua Kel/Desa	DANA TRANSFER UMUM-DANA BAGI HASIL	Membangun Lingkungan Hidup, Meningkatkan Ketahanan Bencana Dan Perubahan Iklim	4. Penguatan infrastruktur untuk mendukung pengembangan ekonomi dan pelayanan dasar 3. Peningkatan pelayanan infrastruktur yang berwawasan lingkungan dan berkelanjutan	Jumlah Aparatur dan Warga Negara yang Terlatih Dalam Penanggulangan Bencana	1 laporan	16.772.256,00	BADAN PENANGGULANGAN BENCANA DAERAH		
	1	05	03	2.03		Pelayanan Penyelamatan dan Evakuasi Korban Bencana	Tertanganinya Korban Akibat Bencana	125Orang			125 Orang	885.530.914,00			Membangun Lingkungan Hidup, Meningkatkan Ketahanan Bencana Dan Perubahan Iklim	4. Penguatan infrastruktur untuk mendukung pengembangan ekonomi dan pelayanan dasar 3. Peningkatan pelayanan infrastruktur yang berwawasan lingkungan dan berkelanjutan	Tertanganinya Korban Akibat Bencana	125Orang	974.084.011,00			
	1	05	03	2.03	0001	Respon Cepat Kejadian Luar Biasa Penyakit/Wabah Zoonosis Prioritas																
							Jumlah Laporan Koordinasi Respon Cepat Kejadian Luar Biasa Penyakit/Wabah Prioritas	1 Laporan			0 Laporan	124.585,00	- Semua Kota/Kab, Semua Kecamatan, Semua Kel/Desa	DANA TRANSFER UMUM-DANA BAGI HASIL	Membangun Lingkungan Hidup, Meningkatkan Ketahanan Bencana Dan Perubahan Iklim	4. Penguatan infrastruktur untuk mendukung pengembangan ekonomi dan pelayanan dasar 3. Peningkatan pelayanan infrastruktur yang berwawasan lingkungan dan berkelanjutan	Tertanganinya Korban Akibat Bencana	1 Laporan	137.044,00	BADAN PENANGGULANGAN BENCANA DAERAH		
	1	05	03	2.03	0002	Respon Cepat Darurat Bencana Kabupaten/Kota																
							Jumlah Dokumen SK Penetapan Status Darurat Bencana dan SKPDB yang Ditetapkan Paling Lama 1x24 Jam berdasarkan Hasil Dokumen Laporan Kaji Cepat	5 Dokumen			24 Dokumen	530.169.192,00	- Kab. Penajam Paser Utara, Semua Kecamatan, Semua Kel/Desa	DANA TRANSFER UMUM-DANA BAGI HASIL	Membangun Lingkungan Hidup, Meningkatkan Ketahanan Bencana Dan Perubahan Iklim	3. Peningkatan pelayanan infrastruktur yang berwawasan lingkungan dan berkelanjutan	Tertanganinya Korban Akibat Bencana	5 Dokumen	583.186.111,00	BADAN PENANGGULANGAN BENCANA DAERAH		
	1	05	03	2.03	0003	Pencarian, Pertolongan dan Evakuasi Korban Bencana Kabupaten/Kota																
							Jumlah Korban yang Berhasil Ditemukan, Ditolong, dan Dievakuasi Per Jenis Kejadian Bencana	5 Orang			30 Orang	77.072.750,00	- Kab. Penajam Paser Utara, Semua Kecamatan, Semua Kel/Desa	DANA TRANSFER UMUM-DANA BAGI HASIL	Membangun Lingkungan Hidup, Meningkatkan Ketahanan Bencana Dan Perubahan Iklim	3. Peningkatan pelayanan infrastruktur yang berwawasan lingkungan dan berkelanjutan	Tertanganinya Korban Akibat Bencana	5 Orang	84.780.030,00	BADAN PENANGGULANGAN BENCANA DAERAH		
	1	05	03	2.03	0009	Penyediaan Logistik Penyelamatan dan Evakuasi Korban Bencana Kabupaten/Kota																
							Jumlah Korban Bencana yang Mendapatkan Distribusi Logistik Penyelamatan dan Evakuasi Korban Bencana	50 Orang			100 Orang	236.251.000,00	- Kab. Penajam Paser Utara, Semua Kecamatan, Semua Kel/Desa	DANA TRANSFER UMUM-DANA BAGI HASIL	Membangun Lingkungan Hidup, Meningkatkan Ketahanan Bencana Dan Perubahan Iklim	3. Peningkatan pelayanan infrastruktur yang berwawasan lingkungan dan berkelanjutan	Tertanganinya Korban Akibat Bencana	50 Orang	259.876.100,00	BADAN PENANGGULANGAN BENCANA DAERAH		
	1	05	03	2.03	0010	Respon Cepat Bencana Non Alam Epidemi/Wabah Penyakit																

No	Kode					Urusan / Bidang Urusan / Program / Kegiatan / Sub Kegiatan	Indikator Program / Kegiatan / Sub Kegiatan	Target Akhir Periode Renstra OPD	Realisasi Capaian RENJA OPD Tahun 2022	Prakiraan Capaian Target RENJA OPD Tahun 2023	Capaian Kinerja Dan Kerangka Pendanaan				Kelompok Sasaran	Prakiraan Maju Rencana Tahun 2023		Perangkat Daerah Penanggung Jawab			
											Target 2024	Pagu Indikatif (Rp)	Lokasi	Sumber Dana		Prioritas			Target	Pagu Indikatif (Rp)	
																Nasional	Daerah				
							Jumlah dokumen SK Penetapan Status Darurat Bencana dan SKPDB yang Ditetapkan Paling Lama 1x24 Jam berdasarkan Hasil Dokumen Laporan Investigasi KLB dan Epidemiologi Terpadu	1 Dokumen			0 Dokumen	124.585,00	- Semua Kota/Kab, Semua Kecamatan, Semua Kel/Desa	DANA TRANSFER UMUM-DANA BAGI HASIL	Membangun Lingkungan Hidup, Meningkatkan Ketahanan Bencana Dan Perubahan Iklim	4. Penguatan infrastruktur untuk mendukung pengembangan ekonomi dan pelayanan dasar 3. Peningkatan pelayanan infrastruktur yang berwawasan lingkungan dan berkelanjutan	Tertanganinya Korban Akibat Bencana	1 Dokumen	137.044,00	BADAN PENANGGULANGAN BENCANA DAERAH	
	1	05	03	2.03	0011	Aktivasi Sistem Komando Penanganan Darurat Bencana															
							Jumlah Laporan Pelaksanaan Aktivasi Sistem Komando Penanganan Darurat Bencana Kanupaten/Kota	2 Laporan			1 Laporan	41.788.802,00	- Kab. Penajam Paser Utara, Semua Kecamatan, Semua Kel/Desa	DANA TRANSFER UMUM-DANA BAGI HASIL	Membangun Lingkungan Hidup, Meningkatkan Ketahanan Bencana Dan Perubahan Iklim	3. Peningkatan pelayanan infrastruktur yang berwawasan lingkungan dan berkelanjutan	Tertanganinya Korban Akibat Bencana	2 Laporan	45.967.682,00	BADAN PENANGGULANGAN BENCANA DAERAH	
	1	05	03	2.04		Penataan Sistem Dasar Penanggulangan Bencana	Jumlah Kerjasama Antar Lembaga	20Dokumen			20 Dokumen	603.625.595,00			Membangun Lingkungan Hidup, Meningkatkan Ketahanan Bencana Dan Perubahan Iklim	4. Penguatan infrastruktur untuk mendukung pengembangan ekonomi dan pelayanan dasar 3. Peningkatan pelayanan infrastruktur yang berwawasan lingkungan dan berkelanjutan	Jumlah kerjasama Antar Lembaga	20Dokumen	663.988.158,00		
	1	05	03	2.04	0001	Penyusunan Regulasi Penanggulangan Bencana Kabupaten/Kota															
							Jumlah Dokumen Regulasi Pendukung Penyelenggaraan Penanggulangan Bencana di Daerah	1 Dokumen			0 Dokumen	124.584,00	- Kab. Penajam Paser Utara, Semua Kecamatan, Semua Kel/Desa	DANA TRANSFER UMUM-DANA BAGI HASIL	Membangun Lingkungan Hidup, Meningkatkan Ketahanan Bencana Dan Perubahan Iklim	4. Penguatan infrastruktur untuk mendukung pengembangan ekonomi dan pelayanan dasar 3. Peningkatan pelayanan infrastruktur yang berwawasan lingkungan dan berkelanjutan	Jumlah kerjasama Antar Lembaga	1 Dokumen	137.044,00	BADAN PENANGGULANGAN BENCANA DAERAH	
	1	05	03	2.04	0002	Penguatan Kelembagaan Bencana Kabupaten/Kota															
							Jumlah Dokumen Tata Kelola Kelembagaan Bencana Daerah	1 Dokumen			0 Dokumen	124.585,00	- Semua Kota/Kab, Semua Kecamatan, Semua Kel/Desa	DANA TRANSFER UMUM-DANA BAGI HASIL	Membangun Lingkungan Hidup, Meningkatkan Ketahanan Bencana Dan Perubahan Iklim	4. Penguatan infrastruktur untuk mendukung pengembangan ekonomi dan pelayanan dasar 3. Peningkatan pelayanan infrastruktur yang berwawasan lingkungan dan berkelanjutan	Jumlah kerjasama Antar Lembaga	1 Dokumen	137.044,00	BADAN PENANGGULANGAN BENCANA DAERAH	
	1	05	03	2.04	0003	Kerja Sama antar Lembaga dan Kemitraan dalam Penanggulangan Bencana Kabupaten/Kota															
							Jumlah Dokumen Kerja Sama antar Lembaga dan Kemitraan dalam Penanggulangan Bencana	2 Dokumen			2 Dokumen	211.507.858,00	- Kab. Penajam Paser Utara, Semua Kecamatan, Semua Kel/Desa	DANA TRANSFER UMUM-DANA BAGI HASIL	Membangun Lingkungan Hidup, Meningkatkan Ketahanan Bencana Dan Perubahan Iklim	3. Peningkatan pelayanan infrastruktur yang berwawasan lingkungan dan berkelanjutan	Jumlah kerjasama Antar Lembaga	2 Dokumen	232.658.644,00	BADAN PENANGGULANGAN BENCANA DAERAH	
	1	05	03	2.04	0004	Pengelolaan dan Pemanfaatan Sistem Informasi Kebencanaan															

No	Kode					Urusan / Bidang Urusan / Program / Kegiatan / Sub Kegiatan	Indikator Program / Kegiatan / Sub Kegiatan	Target Akhir Periode Renstra OPD	Realisasi Capaian RENJA OPD Tahun 2022	Prakiraan Capaian Target RENJA OPD Tahun 2023	Capaian Kinerja Dan Kerangka Pendanaan				Kelompok Sasaran	Prakiraan Maju Rencana Tahun 2023		Perangkat Daerah Penanggung Jawab			
											Target 2024	Pagu Indikatif (Rp)	Lokasi	Sumber Dana		Prioritas			Target	Pagu Indikatif (Rp)	
																Nasional	Daerah				
							Jumlah Data dan Informasi Kebencanaan yang tersedia	1 Dokumen			0 Dokumen	124.584,00	- Kab. Penajam Paser Utara, Semua Kecamatan, Semua Kel/Desa	DANA TRANSFER UMUM-DANA BAGI HASIL	Membangun Lingkungan Hidup, Meningkatkan Ketahanan Bencana Dan Perubahan Iklim	4. Penguatan infrastruktur untuk mendukung pengembangan ekonomi dan pelayanan dasar 3. Peningkatan pelayanan infrastruktur yang berwawasan lingkungan dan berkelanjutan	Jumlah kerjasama Antar Lembaga	1 Dokumen	137.044,00	BADAN PENANGGULANGAN BENCANA DAERAH	
	1	05	03	2.04	0005	Pembinaan dan Pengawasan Penyelenggaraan Penanggulangan Bencana															
							Jumlah Laporan Hasil Binwas Penyelenggaraan Penanggulangan Bencana	1 Laporan			5 Laporan	34.314.500,00	- Kab. Penajam Paser Utara, Semua Kecamatan, Semua Kel/Desa	DANA TRANSFER UMUM-DANA BAGI HASIL	Membangun Lingkungan Hidup, Meningkatkan Ketahanan Bencana Dan Perubahan Iklim	3. Peningkatan pelayanan infrastruktur yang berwawasan lingkungan dan berkelanjutan	Jumlah kerjasama Antar Lembaga	1 Laporan	37.745.950,00	BADAN PENANGGULANGAN BENCANA DAERAH	
	1	05	03	2.04	0013	Penyusunan Kajian Kebutuhan Pascabencana (JITUPASNA) dan Rencana Rehabilitasi dan Rekontruksi Pascabencana (R3P) Kab/Kota															
							Jumlah penyelesaian dokumen Pengkajian Kebutuhan Pascabencana dan Rencana Rehabilitasi dan Rekonstruksi Pascabencana (R3P) Provinsi sampai dengan dinyatakan sah dan legal paling lama dalam 1 (satu) tahun	15 Dokumen			15 Dokumen	357.429.484,00	- Kab. Penajam Paser Utara, Semua Kecamatan, Semua Kel/Desa	DANA TRANSFER UMUM-DANA BAGI HASIL	Membangun Lingkungan Hidup, Meningkatkan Ketahanan Bencana Dan Perubahan Iklim	3. Peningkatan pelayanan infrastruktur yang berwawasan lingkungan dan berkelanjutan	Jumlah kerjasama Antar Lembaga	15 Dokumen	393.172.432,00	BADAN PENANGGULANGAN BENCANA DAERAH	
						DINAS SOSIAL						10.617.643.355,00						11.571.324.186,00			
	1					URUSAN PEMERINTAHAN WAJIB YANG BERKAITAN DENGAN PELAYANAN DASAR						10.617.643.355,00						11.571.324.186,00			
	1	06				URUSAN PEMERINTAHAN BIDANG SOSIAL						10.617.643.355,00						11.571.324.186,00			
209	1	06	01			PROGRAM PENUNJANG URUSAN PEMERINTAHAN DAERAH KABUPATEN/KOTA	Indeks Kepuasan Masyarakat	A (90)nilai			B (80) nilai	4.844.588.885,00						B (85)nilai	5.273.031.026,00		
	1	06	01	2.01		Perencanaan, Penganggaran, dan Evaluasi Kinerja Perangkat Daerah	Persentase Dokumen Perencanaan, Penganggaran dan Evaluasi Kinerja Perangkat Daerah yang tersusun	13Dokumen			13 Dokumen	125.000.000,00			Meningkatkan kualitas hidup Manusia Yang Berkualitas Dan Berdaya Saing	5. Peningkatan kualitas hidup masyarakat miskin terutama pengentasan kemiskinan ekstrem 1. Peningkatan Pemerataan Kesejahteraan Sosial yang Adil dan Inklusif	Dinas Sosial	13Dokumen	137.500.000,00		
	1	06	01	2.01	0001	Penyusunan Dokumen Perencanaan Perangkat Daerah															
							Jumlah Dokumen Perencanaan Perangkat Daerah	2 Dokumen			2 Dokumen	75.000.000,00	- Kab. Penajam Paser Utara, Semua Kecamatan, Semua Kel/Desa	DANA TRANSFER UMUM-DANA ALOKASI UMUM	Meningkatkan Sumber Daya Manusia Yang Berkualitas Dan Berdaya Saing	5. Peningkatan kualitas hidup masyarakat miskin terutama pengentasan kemiskinan ekstrem 1. Peningkatan Pemerataan Kesejahteraan Sosial yang Adil dan Inklusif	Dinas Sosial	2 Dokumen	82.500.000,00	DINAS SOSIAL	
	1	06	01	2.01	0004	Koordinasi dan Penyusunan DPA-SKPD															

No	Kode					Urusan / Bidang Urusan / Program / Kegiatan / Sub Kegiatan	Indikator Program / Kegiatan / Sub Kegiatan	Target Akhir Periode Renstra OPD	Realisasi Capaian RENJA OPD Tahun 2022	Prakiraan Capaian Target RENJA OPD Tahun 2023	Capaian Kinerja Dan Kerangka Pendanaan						Kelompok Sasaran	Prakiraan Maju Rencana Tahun 2023		Perangkat Daerah Penanggung Jawab
											Target 2024	Pagu Indikatif (Rp)	Lokasi	Sumber Dana	Prioritas			Target	Pagu Indikatif (Rp)	
															Nasional	Daerah				
							Jumlah Dokumen DPA-SKPD dan Laporan Hasil Koordinasi Penyusunan Dokumen DPA-SKPD	1 Dokumen			2 Dokumen	5.000.000,00	- Kab. Penajam Paser Utara, Semua Kecamatan, Semua Kel/Desa	DANA TRANSFER UMUM-DANA BAGI HASIL	Meningkatkan Sumber Daya Manusia Yang Berkualitas Dan Berdaya Saing	5. Peningkatan kualitas hidup masyarakat miskin terutama pengentasan kemiskinan ekstrem 1. Peningkatan Pemerataan Kesejahteraan Sosial yang Adil dan Inklusif	Dinas Sosial	1 Dokumen	5.500.000,00	DINAS SOSIAL
	1	06	01	2.01	0006	Koordinasi dan Penyusunan Laporan Capaian Kinerja dan Ikhtisar Realisasi Kinerja SKPD														
							Jumlah Laporan Capaian Kinerja dan Ikhtisar Realisasi Kinerja SKPD dan Laporan Hasil Koordinasi Penyusunan Laporan Capaian Kinerja dan Ikhtisar Realisasi Kinerja SKPD	1 Laporan			1 Laporan	25.000.000,00	- Kab. Penajam Paser Utara, Semua Kecamatan, Semua Kel/Desa	DANA TRANSFER UMUM-DANA BAGI HASIL	Meningkatkan Sumber Daya Manusia Yang Berkualitas Dan Berdaya Saing	5. Peningkatan kualitas hidup masyarakat miskin terutama pengentasan kemiskinan ekstrem 1. Peningkatan Pemerataan Kesejahteraan Sosial yang Adil dan Inklusif	Dinas Sosial	1 Laporan	27.500.000,00	DINAS SOSIAL
	1	06	01	2.01	0007	Evaluasi Kinerja Perangkat Daerah														
							Jumlah Laporan Evaluasi Kinerja Perangkat Daerah	1 Laporan			1 Laporan	20.000.000,00	- Kab. Penajam Paser Utara, Semua Kecamatan, Semua Kel/Desa	DANA TRANSFER UMUM-DANA BAGI HASIL	Meningkatkan Sumber Daya Manusia Yang Berkualitas Dan Berdaya Saing	5. Peningkatan kualitas hidup masyarakat miskin terutama pengentasan kemiskinan ekstrem 1. Peningkatan Pemerataan Kesejahteraan Sosial yang Adil dan Inklusif	Dinas Sosial	1 Laporan	22.000.000,00	DINAS SOSIAL
	1	06	01	2.02		Administrasi Keuangan Perangkat Daerah	Persentase pelayanan administrasi keuangan perangkat daerah	95%			95 %	3.525.755.194,00			Meningkatkan Sumber Daya Manusia Yang Berkualitas Dan Berdaya Saing	5. Peningkatan kualitas hidup masyarakat miskin terutama pengentasan kemiskinan ekstrem 1. Peningkatan Pemerataan Kesejahteraan Sosial yang Adil dan Inklusif	ASN Dinas Sosial	95%	3.873.223.516,00	
	1	06	01	2.02	0001	Penyediaan Gaji dan Tunjangan ASN														
							Jumlah Orang yang Menerima Gaji dan Tunjangan ASN	22/14 Orang/bulan			22/14 Orang/bulan	3.355.845.208,00	- Kab. Penajam Paser Utara, Semua Kecamatan, Semua Kel/Desa	DANA TRANSFER UMUM-DANA ALOKASI UMUM, DANA TRANSFER UMUM-DANA BAGI HASIL	Meningkatkan Sumber Daya Manusia Yang Berkualitas Dan Berdaya Saing	5. Peningkatan kualitas hidup masyarakat miskin terutama pengentasan kemiskinan ekstrem 1. Peningkatan Pemerataan Kesejahteraan Sosial yang Adil dan Inklusif	ASN Dinas Sosial	22/14 Orang/bulan	3.686.322.516,00	DINAS SOSIAL
	1	06	01	2.02	0002	Penyediaan Administrasi Pelaksanaan Tugas ASN														

No	Kode					Urusan / Bidang Urusan / Program / Kegiatan / Sub Kegiatan	Indikator Program / Kegiatan / Sub Kegiatan	Target Akhir Periode Renstra OPD	Realisasi Capaian RENJA OPD Tahun 2022	Prakiraan Capaian Target RENJA OPD Tahun 2023	Capaian Kinerja Dan Kerangka Pendanaan				Kelompok Sasaran	Prakiraan Maju Rencana Tahun 2023		Perangkat Daerah Penanggung Jawab			
											Target 2024	Pagu Indikatif (Rp)	Lokasi	Sumber Dana		Prioritas			Target	Pagu Indikatif (Rp)	
																Nasional	Daerah				
							Jumlah Dokumen Hasil Penyediaan Administrasi Pelaksanaan Tugas ASN	1 Dokumen			1 Dokumen	153.690.000,00	- Kab. Penajam Paser Utara, Semua Kecamatan, Semua Kel/Desa	DANA TRANSFER UMUM-DANA BAGI HASIL	Meningkatkan Sumber Daya Manusia Yang Berkualitas Dan Berdaya Saing	5. Peningkatan kualitas hidup masyarakat miskin terutama pengentasan kemiskinan ekstrem 1. Peningkatan Pemerataan Kesejahteraan Sosial yang Adil dan Inklusif	ASN Dinas Sosial	1 Dokumen	169.059.000,00	DINAS SOSIAL	
	1	06	01	2.02	0003	Pelaksanaan Penatausahaan dan Pengujian/Verifikasi Keuangan SKPD															
							Jumlah Dokumen Penatausahaan dan Pengujian/Verifikasi Keuangan SKPD	1 Dokumen			1 Dokumen	16.219.986,00	- Kab. Penajam Paser Utara, Semua Kecamatan, Semua Kel/Desa	DANA TRANSFER UMUM-DANA BAGI HASIL	Meningkatkan Sumber Daya Manusia Yang Berkualitas Dan Berdaya Saing	5. Peningkatan kualitas hidup masyarakat miskin terutama pengentasan kemiskinan ekstrem 1. Peningkatan Pemerataan Kesejahteraan Sosial yang Adil dan Inklusif	ASN Dinas Sosial	1 Dokumen	17.842.000,00	DINAS SOSIAL	
	1	06	01	2.05		Administrasi Kepegawaian Perangkat Daerah	Persentase administrasi umum perangkat daerah yang terlayani	95%			95 %	31.303.517,00			Meningkatkan Sumber Daya Manusia Yang Berkualitas Dan Berdaya Saing	5. Peningkatan kualitas hidup masyarakat miskin terutama pengentasan kemiskinan ekstrem 1. Peningkatan Pemerataan Kesejahteraan Sosial yang Adil dan Inklusif	ASN Dinas Sosial	95%	35.000.000,00		
	1	06	01	2.05	0009	Pendidikan dan Pelatihan Pegawai Berdasarkan Tugas dan Fungsi															
							Jumlah Pegawai Berdasarkan Tugas dan Fungsi yang Mengikuti Pendidikan dan Pelatihan	5 Orang			22 Orang	31.303.517,00	- Kab. Penajam Paser Utara, Semua Kecamatan, Semua Kel/Desa	DANA TRANSFER UMUM-DANA BAGI HASIL	Meningkatkan Sumber Daya Manusia Yang Berkualitas Dan Berdaya Saing	5. Peningkatan kualitas hidup masyarakat miskin terutama pengentasan kemiskinan ekstrem 1. Peningkatan Pemerataan Kesejahteraan Sosial yang Adil dan Inklusif	ASN Dinas Sosial	5 Orang	35.000.000,00	DINAS SOSIAL	
	1	06	01	2.06		Administrasi Umum Perangkat Daerah	Persentase administrasi umum perangkat daerah yang terlayani	95%			95 %	190.115.902,00			Meningkatkan Sumber Daya Manusia Yang Berkualitas Dan Berdaya Saing	5. Peningkatan kualitas hidup masyarakat miskin terutama pengentasan kemiskinan ekstrem 1. Peningkatan Pemerataan Kesejahteraan Sosial yang Adil dan Inklusif	Dinas Sosial	95%	198.131.390,00		
	1	06	01	2.06	0001	Penyediaan Komponen Instalasi Listrik/Penerangan Bangunan Kantor															
							Jumlah Paket Komponen Instalasi Listrik/Penerangan Bangunan Kantor yang Disediakan	1 Paket			1 Paket	2.499.522,00	- Kab. Penajam Paser Utara, Semua Kecamatan, Semua Kel/Desa	DANA TRANSFER UMUM-DANA BAGI HASIL	Meningkatkan Sumber Daya Manusia Yang Berkualitas Dan Berdaya Saing	5. Peningkatan kualitas hidup masyarakat miskin terutama pengentasan kemiskinan ekstrem 1. Peningkatan Pemerataan Kesejahteraan Sosial yang Adil dan Inklusif	Dinas Sosial	1 Paket	2.749.500,00	DINAS SOSIAL	



No	Kode					Urusan / Bidang Urusan / Program / Kegiatan / Sub Kegiatan	Indikator Program / Kegiatan / Sub Kegiatan	Target Akhir Periode Renstra OPD	Realisasi Capaian RENJA OPD Tahun 2022	Prakiraan Capaian Target RENJA OPD Tahun 2023	Capaian Kinerja Dan Kerangka Pendanaan					Kelompok Sasaran	Prakiraan Maju Rencana Tahun 2023		Perangkat Daerah Penanggung Jawab				
											Target 2024	Pagu Indikatif (Rp)	Lokasi	Sumber Dana	Prioritas		Target	Pagu Indikatif (Rp)					
															Nasional					Daerah			
															dan Inklusif								
	1	06	01	2.06	0002	Penyediaan Peralatan dan Perlengkapan Kantor																	
							Jumlah Paket Peralatan dan Perlengkapan Kantor yang Disediakan	1 Paket			1 Paket	9.996.480,00	- Kab. Penajam Paser Utara, Semua Kecamatan, Semua Kel/Desa	DANA TRANSFER UMUM-DANA ALOKASI UMUM	Meningkatkan Sumber Daya Manusia Yang Berkualitas Dan Berdaya Saing	5. Peningkatan kualitas hidup masyarakat miskin terutama pengentasan kemiskinan ekstrem 1. Peningkatan Pemerataan Kesejahteraan Sosial yang Adil dan Inklusif	Dinas Sosial	1 Paket	0,00	DINAS SOSIAL			
	1	06	01	2.06	0005	Penyediaan Barang Cetakan dan Penggandaan																	
							Jumlah Paket Barang Cetakan dan Penggandaan yang Disediakan	1 Paket			1 Paket	6.619.900,00	- Kab. Penajam Paser Utara, Semua Kecamatan, Semua Kel/Desa	DANA TRANSFER UMUM-DANA BAGI HASIL	Meningkatkan Sumber Daya Manusia Yang Berkualitas Dan Berdaya Saing	5. Peningkatan kualitas hidup masyarakat miskin terutama pengentasan kemiskinan ekstrem 1. Peningkatan Pemerataan Kesejahteraan Sosial yang Adil dan Inklusif	Dinas Sosial	1 Paket	7.281.890,00	DINAS SOSIAL			
	1	06	01	2.06	0008	Fasilitasi Kunjungan Tamu																	
							Jumlah Laporan Fasilitasi Kunjungan Tamu	1 Laporan			1 Laporan	5.000.000,00	- Kab. Penajam Paser Utara, Semua Kecamatan, Semua Kel/Desa	DANA TRANSFER UMUM-DANA BAGI HASIL	Meningkatkan Sumber Daya Manusia Yang Berkualitas Dan Berdaya Saing	5. Peningkatan kualitas hidup masyarakat miskin terutama pengentasan kemiskinan ekstrem 1. Peningkatan Pemerataan Kesejahteraan Sosial yang Adil dan Inklusif	Dinas Sosial	1 Laporan	5.500.000,00	DINAS SOSIAL			
	1	06	01	2.06	0009	Penyelenggaraan Rapat Koordinasi dan Konsultasi SKPD																	
							Jumlah Laporan Penyelenggaraan Rapat Koordinasi dan Konsultasi SKPD	1 Laporan			1 Laporan	166.000.000,00	- Kab. Penajam Paser Utara, Semua Kecamatan, Semua Kel/Desa	DANA TRANSFER UMUM-DANA BAGI HASIL	Meningkatkan Sumber Daya Manusia Yang Berkualitas Dan Berdaya Saing	5. Peningkatan kualitas hidup masyarakat miskin terutama pengentasan kemiskinan ekstrem 1. Peningkatan Pemerataan Kesejahteraan Sosial yang Adil dan Inklusif	Dinas Sosial	1 Laporan	182.600.000,00	DINAS SOSIAL			

No	Kode					Urusan / Bidang Urusan / Program / Kegiatan / Sub Kegiatan	Indikator Program / Kegiatan / Sub Kegiatan	Target Akhir Periode Renstra OPD	Realisasi Capaian RENJA OPD Tahun 2022	Prakiraan Capaian Target RENJA OPD Tahun 2023	Capaian Kinerja Dan Kerangka Pendanaan				Kelompok Sasaran	Prakiraan Maju Rencana Tahun 2023		Perangkat Daerah Penanggung Jawab			
											Target 2024	Pagu Indikatif (Rp)	Lokasi	Sumber Dana		Prioritas			Target	Pagu Indikatif (Rp)	
																Nasional	Daerah				
	1	06	01	2.07		Pengadaan Barang Milik Daerah Penunjang Urusan Pemerintah Daerah	Persentase barang milik daerah yang terpenuhi	95%			95 %	36.000.000,00			Meningkatkan Sumber Daya Manusia Yang Berkualitas Dan Berdaya Saing	5. Peningkatan kualitas hidup masyarakat miskin terutama pengentasan kemiskinan ekstrem 1. Peningkatan Pemerataan Kesejahteraan Sosial yang Adil dan Inklusif	Dinas Sosial	95%	39.600.000,00		
	1	06	01	2.07	0010	Pengadaan Sarana dan Prasarana Gedung Kantor atau Bangunan Lainnya															
							Jumlah Unit Sarana dan Prasarana Gedung Kantor atau Bangunan Lainnya yang Disediakan	1 Unit			2 Unit	36.000.000,00	- Kab. Penajam Paser Utara, Semua Kecamatan, Semua Kel/Desa	DANA TRANSFER UMUM-DANA BAGI HASIL	Meningkatkan Sumber Daya Manusia Yang Berkualitas Dan Berdaya Saing	5. Peningkatan kualitas hidup masyarakat miskin terutama pengentasan kemiskinan ekstrem 1. Peningkatan Pemerataan Kesejahteraan Sosial yang Adil dan Inklusif	Dinas Sosial	1 Unit	39.600.000,00	DINAS SOSIAL	
	1	06	01	2.08		Penyediaan Jasa Penunjang Urusan Pemerintahan Daerah	Persentase Penyediaan Jasa Penunjang Perkantoran yang terpenuhi	95%			95 %	848.695.072,00			Revolusi Mental dan Pembangunan Kebudayaan	5. Peningkatan kualitas hidup masyarakat miskin terutama pengentasan kemiskinan ekstrem 1. Peningkatan Pemerataan Kesejahteraan Sosial yang Adil dan Inklusif	Dinas Sosial	95%	893.085.000,00		
	1	06	01	2.08	0001	Penyediaan Jasa Surat Menyurat															
							Jumlah Laporan Penyediaan Jasa Surat Menyurat	1 Laporan			1 Laporan	1.500.000,00	- Kab. Penajam Paser Utara, Semua Kecamatan, Semua Kel/Desa	DANA TRANSFER UMUM-DANA BAGI HASIL	Revolusi Mental dan Pembangunan Kebudayaan	5. Peningkatan kualitas hidup masyarakat miskin terutama pengentasan kemiskinan ekstrem 1. Peningkatan Pemerataan Kesejahteraan Sosial yang Adil dan Inklusif	Dinas Sosial	1 Laporan	1.650.000,00	DINAS SOSIAL	
	1	06	01	2.08	0002	Penyediaan Jasa Komunikasi, Sumber Daya Air dan Listrik															
							Jumlah Laporan Penyediaan Jasa Komunikasi, Sumber Daya Air dan Listrik yang Disediakan	1 Laporan			1 Laporan	69.795.072,00	- Kab. Penajam Paser Utara, Semua Kecamatan, Semua Kel/Desa	DANA TRANSFER UMUM-DANA BAGI HASIL	Revolusi Mental dan Pembangunan Kebudayaan	5. Peningkatan kualitas hidup masyarakat miskin terutama pengentasan kemiskinan ekstrem 1. Peningkatan Pemerataan Kesejahteraan Sosial yang Adil dan Inklusif	Dinas Sosial	1 Laporan	76.775.000,00	DINAS SOSIAL	
	1	06	01	2.08	0004	Penyediaan Jasa Pelayanan Umum Kantor															

No	Kode					Urusan / Bidang Urusan / Program / Kegiatan / Sub Kegiatan	Indikator Program / Kegiatan / Sub Kegiatan	Target Akhir Periode Renstra OPD	Realisasi Capaian RENJA OPD Tahun 2022	Prakiraan Capaian Target RENJA OPD Tahun 2023	Capaian Kinerja Dan Kerangka Pendanaan						Kelompok Sasaran	Prakiraan Maju Rencana Tahun 2023		Perangkat Daerah Penanggung Jawab			
											Target 2024	Pagu Indikatif (Rp)	Lokasi	Sumber Dana	Prioritas			Target	Pagu Indikatif (Rp)				
															Nasional	Daerah							
							Jumlah Laporan Penyediaan Jasa Pelayanan Umum Kantor yang Disediakan	1 Laporan			1 Laporan	777.400.000,00	- Kab. Penajam Paser Utara, Semua Kecamatan, Semua Kel/Desa	DANA TRANSFER UMUM-DANA BAGI HASIL	Revolusi Mental dan Pembangunan Kebudayaan	5. Peningkatan kualitas hidup masyarakat miskin terutama pengentasan kemiskinan ekstrem 1. Peningkatan Pemerataan Kesejahteraan Sosial yang Adil dan Inklusif	Dinas Sosial	1 Laporan	814.660.000,00	DINAS SOSIAL			
	1	06	01	2.09		Pemeliharaan Barang Milik Daerah Penunjang Urusan Pemerintahan Daerah	Persentase barang milik daerah yang dipelihara	95%			95 %	87.719.200,00			Meningkatkan Sumber Daya Manusia Yang Berkualitas Dan Berdaya Saing	5. Peningkatan kualitas hidup masyarakat miskin terutama pengentasan kemiskinan ekstrem 1. Peningkatan Pemerataan Kesejahteraan Sosial yang Adil dan Inklusif	Dinas Sosial	95%	96.491.120,00				
	1	06	01	2.09	0002	Penyediaan Jasa Pemeliharaan, Biaya Pemeliharaan, Pajak dan Perizinan Kendaraan Dinas Operasional atau Lapangan																	
							Jumlah Kendaraan Dinas Operasional atau Lapangan yang Dipelihara dan dibayarkan Pajak dan Perizinannya	16 Unit			16 Unit	52.859.200,00	- Kab. Penajam Paser Utara, Semua Kecamatan, Semua Kel/Desa	DANA TRANSFER UMUM-DANA BAGI HASIL	Meningkatkan Sumber Daya Manusia Yang Berkualitas Dan Berdaya Saing	5. Peningkatan kualitas hidup masyarakat miskin terutama pengentasan kemiskinan ekstrem 1. Peningkatan Pemerataan Kesejahteraan Sosial yang Adil dan Inklusif	Dinas Sosial	16 Unit	58.145.120,00	DINAS SOSIAL			
	1	06	01	2.09	0006	Pemeliharaan Peralatan dan Mesin Lainnya																	
							Jumlah Peralatan dan Mesin Lainnya yang Dipelihara	22 Unit			22 Unit	14.860.000,00	- Kab. Penajam Paser Utara, Semua Kecamatan, Semua Kel/Desa	DANA TRANSFER UMUM-DANA BAGI HASIL	Meningkatkan Sumber Daya Manusia Yang Berkualitas Dan Berdaya Saing	5. Peningkatan kualitas hidup masyarakat miskin terutama pengentasan kemiskinan ekstrem 1. Peningkatan Pemerataan Kesejahteraan Sosial yang Adil dan Inklusif	Dinas Sosial	22 Unit	16.346.000,00	DINAS SOSIAL			
	1	06	01	2.09	0009	Pemeliharaan/Rehabilitasi Gedung Kantor dan Bangunan Lainnya																	
							Jumlah Gedung Kantor dan Bangunan Lainnya yang Dipelihara/Direhabilitasi	1 Unit			1 Unit	20.000.000,00	- Kab. Penajam Paser Utara, Semua Kecamatan, Semua Kel/Desa	DANA TRANSFER UMUM-DANA BAGI HASIL	Meningkatkan Sumber Daya Manusia Yang Berkualitas Dan Berdaya Saing	5. Peningkatan kualitas hidup masyarakat miskin terutama pengentasan kemiskinan ekstrem 1. Peningkatan Pemerataan Kesejahteraan Sosial yang Adil dan Inklusif	Dinas Sosial	1 Unit	22.000.000,00	DINAS SOSIAL			
210	1	06	02			PROGRAM PEMBERDAYAAN SOSIAL	Persentase Potensi Sumber daya Dalam Penyelenggaraan Kesejahteraan Sosial yang Mampu Melakukan Pemberdayaan Sosial	99%			99 %	377.000.000,00						99%	414.700.000,00				

No	Kode					Urusan / Bidang Urusan / Program / Kegiatan / Sub Kegiatan	Indikator Program / Kegiatan / Sub Kegiatan	Target Akhir Periode Renstra OPD	Realisasi Capaian RENJA OPD Tahun 2022	Prakiraan Capaian Target RENJA OPD Tahun 2023	Capaian Kinerja Dan Kerangka Pendanaan						Kelompok Sasaran	Prakiraan Maju Rencana Tahun 2023		Perangkat Daerah Penanggung Jawab			
											Target 2024	Pagu Indikatif (Rp)	Lokasi	Sumber Dana	Prioritas			Target	Pagu Indikatif (Rp)				
															Nasional	Daerah							
	1	06	02	2.02		Pengumpulan Sumbangan dalam Daerah Kabupaten/Kota	Jumlah Pelaku Usaha BUMN dan BMUD yang melakukan Pengumpulan Sumbangan	1Dokumen			1 Dokumen	5.000.000,00			Meningkatkan Sumber Daya Manusia Yang Berkualitas Dan Berdaya Saing	5. Peningkatan kualitas hidup masyarakat miskin terutama pengentasan kemiskinan ekstrem 1. Peningkatan Pemerataan Kesejahteraan Sosial yang Adil dan Inklusif	PPKS	1Dokumen	5.500.000,00				
	1	06	02	2.02	0001	Koordinasi dan Sinkronisasi Penerbitan Izin Undian Gratis Berhadiah dan Pengumpulan Uang atau Barang																	
							Jumlah Dokumen Hasil Koordinasi dan Sinkronisasi Penerbitan Izin Undian Gratis Berhadiah dan Pengumpulan Uang atau Barang	1 Dokumen			1 Dokumen	5.000.000,00	- Kab. Penajam Paser Utara, Semua Kecamatan, Semua Kel/Desa	DANA TRANSFER UMUM-DANA BAGI HASIL	Meningkatkan Sumber Daya Manusia Yang Berkualitas Dan Berdaya Saing	5. Peningkatan kualitas hidup masyarakat miskin terutama pengentasan kemiskinan ekstrem 1. Peningkatan Pemerataan Kesejahteraan Sosial yang Adil dan Inklusif	PPKS	1 Dokumen	5.500.000,00	DINAS SOSIAL			
	1	06	02	2.03		Pengembangan Potensi Sumber Kesejahteraan Sosial Daerah Kabupaten/Kota	Jumlah Potensi Sumber Kesejahteraan Sosial (PSKS) yang Mengikuti Bimbingan Atau Pelatihan	85Orang			85 Orang	372.000.000,00			Meningkatkan Sumber Daya Manusia Yang Berkualitas Dan Berdaya Saing	5. Peningkatan kualitas hidup masyarakat miskin terutama pengentasan kemiskinan ekstrem 1. Peningkatan Pemerataan Kesejahteraan Sosial yang Adil dan Inklusif	PPKS	85Orang	409.200.000,00				
	1	06	02	2.03	0001	Peningkatan Kemampuan Potensi Pekerja Sosial Masyarakat Kewenangan Kabupaten/Kota																	
							Jumlah Orang Mendapat Peningkatan Kapasitas Pekerja Sosial Masyarakat Kewenangan Kabupaten/Kota	54 Orang			54 Orang	10.000.000,00	- Kab. Penajam Paser Utara, Semua Kecamatan, Semua Kel/Desa	DANA TRANSFER UMUM-DANA BAGI HASIL	Meningkatkan Sumber Daya Manusia Yang Berkualitas Dan Berdaya Saing	5. Peningkatan kualitas hidup masyarakat miskin terutama pengentasan kemiskinan ekstrem 1. Peningkatan Pemerataan Kesejahteraan Sosial yang Adil dan Inklusif	PPKS	54 Orang	11.000.000,00	DINAS SOSIAL			
	1	06	02	2.03	0002	Peningkatan Kemampuan Potensi Tenaga Kesejahteraan Sosial Kecamatan Kewenangan Kabupaten/Kota																	
							Jumlah Tenaga Kesejahteraan Sosial Kecamatan Kewenangan Kabupaten/Kota yang Meningkatkan Kapasitasnya Kewenangan Kabupaten/Kota	4 Orang			4 Orang	135.000.000,00	- Kab. Penajam Paser Utara, Semua Kecamatan, Semua Kel/Desa	DANA TRANSFER UMUM-DANA BAGI HASIL	Meningkatkan Sumber Daya Manusia Yang Berkualitas Dan Berdaya Saing	5. Peningkatan kualitas hidup masyarakat miskin terutama pengentasan kemiskinan ekstrem 1. Peningkatan Pemerataan Kesejahteraan Sosial yang Adil dan Inklusif	PPKS	4 Orang	148.500.000,00	DINAS SOSIAL			
	1	06	02	2.03	0003	Peningkatan Kemampuan Potensi Sumber Kesejahteraan Sosial Keluarga Kewenangan Kabupaten/Kota																	

No	Kode					Urusan / Bidang Urusan / Program / Kegiatan / Sub Kegiatan	Indikator Program / Kegiatan / Sub Kegiatan	Target Akhir Periode Renstra OPD	Realisasi Capaian RENJA OPD Tahun 2022	Prakiraan Capaian Target RENJA OPD Tahun 2023	Capaian Kinerja Dan Kerangka Pendanaan				Kelompok Sasaran	Prakiraan Maju Rencana Tahun 2023		Perangkat Daerah Penanggung Jawab		
											Target 2024	Pagu Indikatif (Rp)	Lokasi	Sumber Dana		Prioritas			Target	Pagu Indikatif (Rp)
																Nasional	Daerah			
							Jumlah Keluarga yang Meningkatkan Kapasitasnya Kewenangan Kabupaten/Kota	20 Keluarga			46 Keluarga	50.000.000,00	- Kab. Penajam Paser Utara, Semua Kecamatan, Semua Kel/Desa	DANA TRANSFER UMUM-DANA BAGI HASIL	Meningkatkan Sumber Daya Manusia Yang Berkualitas Dan Berdaya Saing	5. Peningkatan kualitas hidup masyarakat miskin terutama pengentasan kemiskinan ekstrem 1. Peningkatan Pemerataan Kesejahteraan Sosial yang Adil dan Inklusif	PPKS	20 Keluarga	55.000.000,00	DINAS SOSIAL
	1	06	02	2.03	0004	Peningkatan Kemampuan	Potensi Sumber Kesejahteraan Sosial Kelembagaan Masyarakat Kewenangan Kabupaten/Kota													
							Jumlah Lembaga Kesejahteraan Sosial yang Meningkatkan Kapasitasnya Kewenangan Kabupaten/Kota	6 Lembaga			6 Lembaga	177.000.000,00	- Kab. Penajam Paser Utara, Semua Kecamatan, Semua Kel/Desa	DANA TRANSFER UMUM-DANA BAGI HASIL	Meningkatkan Sumber Daya Manusia Yang Berkualitas Dan Berdaya Saing	5. Peningkatan kualitas hidup masyarakat miskin terutama pengentasan kemiskinan ekstrem 1. Peningkatan Pemerataan Kesejahteraan Sosial yang Adil dan Inklusif	PPKS	6 Lembaga	194.700.000,00	DINAS SOSIAL
211	1	06	04			PROGRAM REHABILITASI SOSIAL	Persentase Pemerlu Pelayanan Kesejahteraan Sosial Yang Mendapat Penanganan	99%			99 %	1.287.889.392,00						99%	1.464.393.760,00	
	1	06	04	2.01		Rehabilitasi Sosial Dasar Penyandang Disabilitas Terlantar, Anak Terlantar, Lanjut Usia Terlantar, serta Gelandangan Pengemis di Luar Panti Sosial	Jumlah Penyandang Disabilitas Terlantar, Anak Terlantar, Lanjut Usia Terlantar, serta Gelandangan Pengemis yang Terlayani	290Orang			290 Orang	1.099.735.600,00			Meningkatkan Sumber Daya Manusia Yang Berkualitas Dan Berdaya Saing	5. Peningkatan kualitas hidup masyarakat miskin terutama pengentasan kemiskinan ekstrem 1. Peningkatan Pemerataan Kesejahteraan Sosial yang Adil dan Inklusif	PPKS	290Orang	1.216.877.160,00	
	1	06	04	2.01	0001	Penyediaan Permakanan														
							Jumlah Orang yang Mendapatkan Pemenuhan Kebutuhan Permakanan Sesuai dengan Standar Gizi Minimal Kewenangan Kabupaten/Kota	290 Orang			46 Orang	62.950.800,00	- Kab. Penajam Paser Utara, Semua Kecamatan, Semua Kel/Desa	DANA TRANSFER UMUM-DANA BAGI HASIL	Meningkatkan Sumber Daya Manusia Yang Berkualitas Dan Berdaya Saing	5. Peningkatan kualitas hidup masyarakat miskin terutama pengentasan kemiskinan ekstrem 1. Peningkatan Pemerataan Kesejahteraan Sosial yang Adil dan Inklusif	PPKS	290 Orang	69.245.880,00	DINAS SOSIAL
	1	06	04	2.01	0002	Penyediaan Sandang														
							Jumlah Orang yang Menerima Pakaian dan Kelengkapan Lainnya yang Tersedia dalam 1 Tahun Kewenangan Kabupaten/Kota	20 Orang			20 Orang	10.000.000,00	- Kab. Penajam Paser Utara, Semua Kecamatan, Semua Kel/Desa	DANA TRANSFER UMUM-DANA BAGI HASIL	Meningkatkan Sumber Daya Manusia Yang Berkualitas Dan Berdaya Saing	5. Peningkatan kualitas hidup masyarakat miskin terutama pengentasan kemiskinan ekstrem 1. Peningkatan Pemerataan Kesejahteraan Sosial yang Adil dan Inklusif	PPKS	20 Orang	11.000.000,00	DINAS SOSIAL
	1	06	04	2.01	0003	Penyediaan Alat Bantu														

No	Kode					Urusan / Bidang Urusan / Program / Kegiatan / Sub Kegiatan	Indikator Program / Kegiatan / Sub Kegiatan	Target Akhir Periode Renstra OPD	Realisasi Capaian RENJA OPD Tahun 2022	Prakiraan Capaian Target RENJA OPD Tahun 2023	Capaian Kinerja Dan Kerangka Pendanaan					Kelompok Sasaran	Prakiraan Maju Rencana Tahun 2023		Perangkat Daerah Penanggung Jawab				
											Target 2024	Pagu Indikatif (Rp)	Lokasi	Sumber Dana	Prioritas		Target	Pagu Indikatif (Rp)					
															Nasional					Daerah			
							Jumlah Orang yang Mendapatkan Alat Bantu dan Alat Bantu Peraga Sesuai kebutuhan Kewenangan Kabupaten/Kota	10 Orang			10 Orang	25.000.000,00	- Kab. Penajam Paser Utara, Semua Kecamatan, Semua Kel/Desa	DANA TRANSFER UMUM-DANA BAGI HASIL	Meningkatkan Sumber Daya Manusia Yang Berkualitas Dan Berdaya Saing	5. Peningkatan kualitas hidup masyarakat miskin terutama pengentasan kemiskinan ekstrem 1. Peningkatan Pemerataan Kesejahteraan Sosial yang Adil dan Inklusif	PPKS	10 Orang	27.500.000,00	DINAS SOSIAL			
	1	06	04	2.01	0004	Pemberian Pelayanan Reunifikasi Keluarga																	
							Jumlah Orang yang Mendapatkan Pelayanan Reunifikasi Keluarga Kewenangan Kabupaten/Kota	50 Orang			40 Orang	23.000.000,00	- Kab. Penajam Paser Utara, Semua Kecamatan, Semua Kel/Desa	DANA TRANSFER UMUM-DANA BAGI HASIL	Meningkatkan Sumber Daya Manusia Yang Berkualitas Dan Berdaya Saing	5. Peningkatan kualitas hidup masyarakat miskin terutama pengentasan kemiskinan ekstrem 1. Peningkatan Pemerataan Kesejahteraan Sosial yang Adil dan Inklusif	PPKS	50 Orang	25.300.000,00	DINAS SOSIAL			
	1	06	04	2.01	0005	Pemberian Bimbingan Fisik, Mental, Spiritual, dan Sosial																	
							Jumlah Peserta Bimbingan Fisik, Mental, Spiritual dan Sosial Kewenangan Kabupaten/Kota	22 Orang			20 Orang	14.000.000,00	- Kab. Penajam Paser Utara, Semua Kecamatan, Semua Kel/Desa	DANA TRANSFER UMUM-DANA BAGI HASIL	Meningkatkan Sumber Daya Manusia Yang Berkualitas Dan Berdaya Saing	5. Peningkatan kualitas hidup masyarakat miskin terutama pengentasan kemiskinan ekstrem 1. Peningkatan Pemerataan Kesejahteraan Sosial yang Adil dan Inklusif	PPKS	22 Orang	15.400.000,00	DINAS SOSIAL			
	1	06	04	2.01	0006	Pemberian Bimbingan Sosial kepada Keluarga Penyandang Disabilitas Terlantar, Anak Terlantar, Lanjut Usia Terlantar, serta Gelandangan Pengemis dan Masyarakat																	
							Jumlah Peserta Bimbingan Sosial kepada Keluarga Penyandang Disabilitas Terlantar, Anak Terlantar, Lanjut Usia Terlantar, serta Gelandangan Pengemis dan Masyarakat Kewenangan Kabupaten/Kota	46 Orang			35 Orang	22.995.000,00	- Kab. Penajam Paser Utara, Semua Kecamatan, Semua Kel/Desa	DANA TRANSFER UMUM-DANA BAGI HASIL	Meningkatkan Sumber Daya Manusia Yang Berkualitas Dan Berdaya Saing	5. Peningkatan kualitas hidup masyarakat miskin terutama pengentasan kemiskinan ekstrem 1. Peningkatan Pemerataan Kesejahteraan Sosial yang Adil dan Inklusif	PPKS	46 Orang	25.294.500,00	DINAS SOSIAL			
	1	06	04	2.01	0007	Fasilitasi Pembuatan Nomor Induk Kependudukan, Akta Kelahiran, Surat Nikah, dan Kartu Identitas Anak																	
							Jumlah Orang yang Terpenuhi Kebutuhan Pembuatan Nomor Induk Kependudukan, Akta Kelahiran, Surat Nikah, dan Kartu Identitas Anak bagi Penyandang Disabilitas Kewenangan Kabupaten/Kota	16 Orang			5 Orang	16.320.000,00	- Kab. Penajam Paser Utara, Semua Kecamatan, Semua Kel/Desa	DANA TRANSFER UMUM-DANA BAGI HASIL	Meningkatkan Sumber Daya Manusia Yang Berkualitas Dan Berdaya Saing	5. Peningkatan kualitas hidup masyarakat miskin terutama pengentasan kemiskinan ekstrem 1. Peningkatan Pemerataan Kesejahteraan Sosial yang Adil dan Inklusif	PPKS	16 Orang	25.120.000,00	DINAS SOSIAL			
	1	06	04	2.01	0008	Pemberian Akses ke Layanan Pendidikan dan Kesehatan Dasar																	

No	Kode					Urusan / Bidang Urusan / Program / Kegiatan / Sub Kegiatan	Indikator Program / Kegiatan / Sub Kegiatan	Target Akhir Periode Renstra OPD	Realisasi Capaian RENJA OPD Tahun 2022	Prakiraan Capaian Target RENJA OPD Tahun 2023	Capaian Kinerja Dan Kerangka Pendanaan				Kelompok Sasaran	Prakiraan Maju Rencana Tahun 2023		Perangkat Daerah Penanggung Jawab			
											Target 2024	Pagu Indikatif (Rp)	Lokasi	Sumber Dana		Prioritas			Target	Pagu Indikatif (Rp)	
																Nasional	Daerah				
							Jumlah Orang yang Mendapatkan Akses ke Layanan Pendidikan dan Kesehatan Dasar Kewenangan Kabupaten/kota	38 Orang			5 Orang	55.604.000,00	- Kab. Penajam Paser Utara, Semua Kecamatan, Semua Kel/Desa	DANA TRANSFER UMUM-DANA BAGI HASIL	Meningkatkan Sumber Daya Manusia Yang Berkualitas Dan Berdaya Saing	5. Peningkatan kualitas hidup masyarakat miskin terutama pengentasan kemiskinan ekstrem 1. Peningkatan Pemerataan Kesejahteraan Sosial yang Adil dan Inklusif	PPKS	38 Orang	61.164.400,00	DINAS SOSIAL	
	1	06	04	2.01	0009	Pemberian Layanan Data dan Pengaduan															
							Jumlah Orang yang Mendapatkan Layanan Data dan Pengaduan Kewenangan Kabupaten/Kota	16 Orang			20 Orang	14.531.800,00	- Kab. Penajam Paser Utara, Semua Kecamatan, Semua Kel/Desa	DANA TRANSFER UMUM-DANA BAGI HASIL	Meningkatkan Sumber Daya Manusia Yang Berkualitas Dan Berdaya Saing	5. Peningkatan kualitas hidup masyarakat miskin terutama pengentasan kemiskinan ekstrem 1. Peningkatan Pemerataan Kesejahteraan Sosial yang Adil dan Inklusif	PPKS	16 Orang	15.984.980,00	DINAS SOSIAL	
	1	06	04	2.01	0010	Pemberian Layanan Kedaruratan															
							Jumlah Orang yang Mendapatkan Pelayanan Kedaruratan Kewenangan Kabupaten/Kota	15 Orang			30 Orang	810.000.000,00	- Kab. Penajam Paser Utara, Semua Kecamatan, Semua Kel/Desa	DANA TRANSFER UMUM-DANA BAGI HASIL	Meningkatkan Sumber Daya Manusia Yang Berkualitas Dan Berdaya Saing	5. Peningkatan kualitas hidup masyarakat miskin terutama pengentasan kemiskinan ekstrem 1. Peningkatan Pemerataan Kesejahteraan Sosial yang Adil dan Inklusif	PPKS	15 Orang	891.000.000,00	DINAS SOSIAL	
	1	06	04	2.01	0011	Pemberian Pelayanan Penelusuran Keluarga															
							Jumlah Orang yang Mendapatkan Pelayanan Penelusuran Keluarga Kewenangan Kabupaten/Kota	6 Orang			30 Orang	19.710.000,00	- Kab. Penajam Paser Utara, Semua Kecamatan, Semua Kel/Desa	DANA TRANSFER UMUM-DANA BAGI HASIL	Meningkatkan Sumber Daya Manusia Yang Berkualitas Dan Berdaya Saing	5. Peningkatan kualitas hidup masyarakat miskin terutama pengentasan kemiskinan ekstrem 1. Peningkatan Pemerataan Kesejahteraan Sosial yang Adil dan Inklusif	PPKS	6 Orang	21.681.000,00	DINAS SOSIAL	
	1	06	04	2.01	0012	Pemberian Layanan Rujukan															
							Jumlah Orang Mendapatkan Layanan Rujukan Kewenangan Kabupaten/Kota	6 Orang			30 Orang	25.624.000,00	- Kab. Penajam Paser Utara, Semua Kecamatan, Semua Kel/Desa	DANA TRANSFER UMUM-DANA BAGI HASIL	Meningkatkan Sumber Daya Manusia Yang Berkualitas Dan Berdaya Saing	5. Peningkatan kualitas hidup masyarakat miskin terutama pengentasan kemiskinan ekstrem 1. Peningkatan Pemerataan Kesejahteraan Sosial yang Adil dan Inklusif	PPKS	6 Orang	28.186.400,00	DINAS SOSIAL	

No	Kode					Urusan / Bidang Urusan / Program / Kegiatan / Sub Kegiatan	Indikator Program / Kegiatan / Sub Kegiatan	Target Akhir Periode Renstra OPD	Realisasi Capaian RENJA OPD Tahun 2022	Prakiraan Capaian Target RENJA OPD Tahun 2023	Capaian Kinerja Dan Kerangka Pendanaan				Kelompok Sasaran	Prakiraan Maju Rencana Tahun 2023		Perangkat Daerah Penanggung Jawab			
											Target 2024	Pagu Indikatif (Rp)	Lokasi	Sumber Dana		Prioritas			Target	Pagu Indikatif (Rp)	
																Nasional	Daerah				
	1	06	04	2.02		Rehabilitasi Sosial Penyandang Masalah Kesejahteraan Sosial (PMKS) Lainnya Bukan Korban HIV/AIDS dan NAPZA di Luar Panti Sosial	Jumlah Penyandang Masalah Kesejahteraan Sosial (PMKS) Lainnya Bukan Korban HIV/ AIDS dan NAPZA yang Terlayani	449Orang			449 Orang	188.153.792,00			Meningkatkan Sumber Daya Manusia Yang Berkualitas Dan Berdaya Saing	5. Peningkatan kualitas hidup masyarakat miskin terutama pengentasan kemiskinan ekstrem 1. Peningkatan Pemerataan Kesejahteraan Sosial yang Adil dan Inklusif	PPKS	449Orang	247.516.600,00		
	1	06	04	2.02	0001	Pemberian Layanan Data dan Pengaduan															
							Jumlah Orang yang Mendapatkan Layanan Data dan Pengaduan Kewenangan Kabupaten/Kota	250 Orang			250 Orang	18.065.800,00	- Kab. Penajam Paser Utara, Semua Kecamatan, Semua Kel/Desa	DANA TRANSFER UMUM-DANA BAGI HASIL	Meningkatkan Sumber Daya Manusia Yang Berkualitas Dan Berdaya Saing	5. Peningkatan kualitas hidup masyarakat miskin terutama pengentasan kemiskinan ekstrem 1. Peningkatan Pemerataan Kesejahteraan Sosial yang Adil dan Inklusif	PPKS	250 Orang	19.872.380,00	DINAS SOSIAL	
	1	06	04	2.02	0002	Pemberian Layanan Kedaruratan															
							Jumlah Orang yang Mendapatkan Pelayanan Kedaruratan Kewenangan Kabupaten/Kota	20 Orang			10 Orang	35.008.000,00	- Kab. Penajam Paser Utara, Semua Kecamatan, Semua Kel/Desa	DANA TRANSFER UMUM-DANA BAGI HASIL	Meningkatkan Sumber Daya Manusia Yang Berkualitas Dan Berdaya Saing	5. Peningkatan kualitas hidup masyarakat miskin terutama pengentasan kemiskinan ekstrem 1. Peningkatan Pemerataan Kesejahteraan Sosial yang Adil dan Inklusif	PPKS	20 Orang	38.508.800,00	DINAS SOSIAL	
	1	06	04	2.02	0003	Penyediaan Permakanan															
							Jumlah Orang yang Mendapatkan Pemenuhan Kebutuhan Permakanan Sesuai dengan Standar Gizi Minimal Kewenangan Kabupaten/Kota	40 Orang			40 Orang	8.750.000,00	- Kab. Penajam Paser Utara, Semua Kecamatan, Semua Kel/Desa	DANA TRANSFER UMUM-DANA BAGI HASIL	Meningkatkan Sumber Daya Manusia Yang Berkualitas Dan Berdaya Saing	5. Peningkatan kualitas hidup masyarakat miskin terutama pengentasan kemiskinan ekstrem 1. Peningkatan Pemerataan Kesejahteraan Sosial yang Adil dan Inklusif	PPKS	40 Orang	9.625.000,00	DINAS SOSIAL	
	1	06	04	2.02	0004	Penyediaan Sandang															
							Jumlah orang yang Menerima pakaian dan kelengkapan lainnya yang Tersedia dalam 1 tahun Kewenangan Kabupaten/Kota	10 Orang			5 Orang	6.000.000,00	- Kab. Penajam Paser Utara, Semua Kecamatan, Semua Kel/Desa	DANA TRANSFER UMUM-DANA BAGI HASIL	Meningkatkan Sumber Daya Manusia Yang Berkualitas Dan Berdaya Saing	5. Peningkatan kualitas hidup masyarakat miskin terutama pengentasan kemiskinan ekstrem 1. Peningkatan Pemerataan Kesejahteraan Sosial yang Adil dan Inklusif	PPKS	10 Orang	6.600.000,00	DINAS SOSIAL	
	1	06	04	2.02	0005	Penyediaan Alat Bantu															



No	Kode					Urusan / Bidang Urusan / Program / Kegiatan / Sub Kegiatan	Indikator Program / Kegiatan / Sub Kegiatan	Target Akhir Periode Renstra OPD	Realisasi Capaian RENJA OPD Tahun 2022	Prakiraan Capaian Target RENJA OPD Tahun 2023	Capaian Kinerja Dan Kerangka Pendanaan						Kelompok Sasaran	Prakiraan Maju Rencana Tahun 2023		Perangkat Daerah Penanggung Jawab			
											Target 2024	Pagu Indikatif (Rp)	Lokasi	Sumber Dana	Prioritas			Target	Pagu Indikatif (Rp)				
															Nasional	Daerah							
							Jumlah Orang yang Mendapatkan Alat Bantu dan Alat Bantu Peraga sesuai Kebutuhan Kewenangan Kabupaten/Kota	3 Orang			100 Orang	10.017.000,00	- Kab. Penajam Paser Utara, Semua Kecamatan, Semua Kel/Desa	DANA TRANSFER UMUM-DANA BAGI HASIL	Meningkatkan Sumber Daya Manusia Yang Berkualitas Dan Berdaya Saing	5. Peningkatan kualitas hidup masyarakat miskin terutama pengentasan kemiskinan ekstrem 1. Peningkatan Pemerataan Kesejahteraan Sosial yang Adil dan Inklusif	PPKS	3 Orang	11.000.000,00	DINAS SOSIAL			
	1	06	04	2.02	0006	Penyediaan Perbekalan Kesehatan di Luar Panti																	
							Jumlah Orang yang Mendapatkan Pemenuhan Kebutuhan Perbekalan Kesehatan di Luar Panti Kewenangan Kabupaten/Kota	25 Orang			30 Orang	4.030.792,00	- Kab. Penajam Paser Utara, Semua Kecamatan, Semua Kel/Desa	DANA TRANSFER UMUM-DANA BAGI HASIL	Meningkatkan Sumber Daya Manusia Yang Berkualitas Dan Berdaya Saing	5. Peningkatan kualitas hidup masyarakat miskin terutama pengentasan kemiskinan ekstrem 1. Peningkatan Pemerataan Kesejahteraan Sosial yang Adil dan Inklusif	PPKS	25 Orang	45.000.000,00	DINAS SOSIAL			
	1	06	04	2.02	0007	Pemberian Bimbingan Fisik, Mental, Spiritual, dan Sosial																	
							Jumlah Peserta Bimbingan Fisik, Mental, Spiritual dan Sosial Kewenangan Kabupaten/Kota	14 Orang			100 Orang	7.850.600,00	- Kab. Penajam Paser Utara, Semua Kecamatan, Semua Kel/Desa	DANA TRANSFER UMUM-DANA BAGI HASIL	Meningkatkan Sumber Daya Manusia Yang Berkualitas Dan Berdaya Saing	5. Peningkatan kualitas hidup masyarakat miskin terutama pengentasan kemiskinan ekstrem 1. Peningkatan Pemerataan Kesejahteraan Sosial yang Adil dan Inklusif	PPKS	14 Orang	8.635.660,00	DINAS SOSIAL			
	1	06	04	2.02	0008	Pemberian Bimbingan Sosial kepada Keluarga Penyandang Masalah Kesejahteraan Sosial (PMKS) Lainnya Bukan Korban HIV/AIDS dan NAPZA																	
							Jumlah Peserta dalam Pemberian Bimbingan Sosial kepada Keluarga Penyandang Masalah Kesejahteraan Sosial (PMKS) Lainnya Bukan Korban HIV/AIDS dan NAPZA Kewenangan Kabupaten/Kota	14 Orang			250 Orang	3.000.000,00	- Kab. Penajam Paser Utara, Semua Kecamatan, Semua Kel/Desa	DANA TRANSFER UMUM-DANA BAGI HASIL	Meningkatkan Sumber Daya Manusia Yang Berkualitas Dan Berdaya Saing	5. Peningkatan kualitas hidup masyarakat miskin terutama pengentasan kemiskinan ekstrem 1. Peningkatan Pemerataan Kesejahteraan Sosial yang Adil dan Inklusif	PPKS	14 Orang	3.300.000,00	DINAS SOSIAL			
	1	06	04	2.02	0009	Fasilitasi Pembuatan Nomor Induk Kependudukan, Akta Kelahiran, Surat Nikah, dan Kartu Identitas Anak																	
							Jumlah Orang yang Membutuhkan Pembuatan Nomor Induk Kependudukan, Kartu Tanda Penduduk, Akta Kelahiran, Surat Nikah, dan/atau Identitas Anak bagi Penyandang Masalah Kesejahteraan Sosial (PMKS) Lainnya di Luar HIV/AIDS Kewenangan Kabupaten/Kota	10 Orang			20 Orang	9.580.000,00	- Kab. Penajam Paser Utara, Semua Kecamatan, Semua Kel/Desa	DANA TRANSFER UMUM-DANA BAGI HASIL	Meningkatkan Sumber Daya Manusia Yang Berkualitas Dan Berdaya Saing	5. Peningkatan kualitas hidup masyarakat miskin terutama pengentasan kemiskinan ekstrem 1. Peningkatan Pemerataan Kesejahteraan Sosial yang Adil dan Inklusif	PPKS	10 Orang	10.538.000,00	DINAS SOSIAL			
	1	06	04	2.02	0010	Pemberian Akses ke Layanan Pendidikan dan Kesehatan Dasar																	

No	Kode					Urusan / Bidang Urusan / Program / Kegiatan / Sub Kegiatan	Indikator Program / Kegiatan / Sub Kegiatan	Target Akhir Periode Renstra OPD	Realisasi Capaian RENJA OPD Tahun 2022	Prakiraan Capaian Target RENJA OPD Tahun 2023	Capaian Kinerja Dan Kerangka Pendanaan						Kelompok Sasaran	Prakiraan Maju Rencana Tahun 2023		Perangkat Daerah Penanggung Jawab			
											Target 2024	Pagu Indikatif (Rp)	Lokasi	Sumber Dana	Prioritas			Target	Pagu Indikatif (Rp)				
															Nasional	Daerah							
							Jumlah Orang yang Mendapatkan Akses ke Layanan Pendidikan dan Kesehatan Dasar Kewenangan Kabupaten/Kota	10 Orang			40 Orang	8.000.000,00	- Kab. Penajam Paser Utara, Semua Kecamatan, Semua Kel/Desa	DANA TRANSFER UMUM-DANA BAGI HASIL	Meningkatkan Sumber Daya Manusia Yang Berkualitas Dan Berdaya Saling	5. Peningkatan kualitas hidup masyarakat miskin terutama pengentasan kemiskinan ekstrem 1. Peningkatan Pemerataan Kesejahteraan Sosial yang Adil dan Inklusif	PPKS	10 Orang	8.800.000,00	DINAS SOSIAL			
	1	06	04	2.02	0011	Pemberian Pelayanan Penelusuran Keluarga																	
							Jumlah Orang yang Mendapatkan Pelayanan Penelusuran Keluarga Kewenangan Kabupaten/Kota	10 Orang			2 Orang	8.571.600,00	- Kab. Penajam Paser Utara, Semua Kecamatan, Semua Kel/Desa	DANA TRANSFER UMUM-DANA BAGI HASIL	Meningkatkan Sumber Daya Manusia Yang Berkualitas Dan Berdaya Saling	5. Peningkatan kualitas hidup masyarakat miskin terutama pengentasan kemiskinan ekstrem 1. Peningkatan Pemerataan Kesejahteraan Sosial yang Adil dan Inklusif	PPKS	10 Orang	9.428.760,00	DINAS SOSIAL			
	1	06	04	2.02	0012	Pemberian Pelayanan Reunifikasi Keluarga																	
							Jumlah Orang yang Mendapatkan Pelayanan Reunifikasi Keluarga Kewenangan Kabupaten/Kota	15 Orang			10 Orang	9.280.000,00	- Kab. Penajam Paser Utara, Semua Kecamatan, Semua Kel/Desa	DANA TRANSFER UMUM-DANA BAGI HASIL	Meningkatkan Sumber Daya Manusia Yang Berkualitas Dan Berdaya Saling	5. Peningkatan kualitas hidup masyarakat miskin terutama pengentasan kemiskinan ekstrem 1. Peningkatan Pemerataan Kesejahteraan Sosial yang Adil dan Inklusif	PPKS	15 Orang	10.208.000,00	DINAS SOSIAL			
	1	06	04	2.02	0013	Pemberian Layanan Rujukan																	
							Jumlah Orang Mendapatkan Layanan Rujukan Kewenangan Kabupaten/Kota	18 Orang			30 Orang	12.000.000,00	- Kab. Penajam Paser Utara, Semua Kecamatan, Semua Kel/Desa	DANA TRANSFER UMUM-DANA BAGI HASIL	Meningkatkan Sumber Daya Manusia Yang Berkualitas Dan Berdaya Saling	5. Peningkatan kualitas hidup masyarakat miskin terutama pengentasan kemiskinan ekstrem 1. Peningkatan Pemerataan Kesejahteraan Sosial yang Adil dan Inklusif	PPKS	18 Orang	13.200.000,00	DINAS SOSIAL			
	1	06	04	2.02	0014	Kerja Sama antar Lembaga dan Kemitraan dalam Pelaksanaan Rehabilitasi Sosial Kabupaten/Kota																	
							Jumlah Dokumen Hasil Koordinasi dan Kerja Sama antar Lembaga dan Kemitraan dalam Pelaksanaan Rehabilitasi Sosial Kabupaten/Kota	10 Dokumen			1 Dokumen	48.000.000,00	- Kab. Penajam Paser Utara, Semua Kecamatan, Semua Kel/Desa	DANA TRANSFER UMUM-DANA BAGI HASIL	Meningkatkan Sumber Daya Manusia Yang Berkualitas Dan Berdaya Saling	5. Peningkatan kualitas hidup masyarakat miskin terutama pengentasan kemiskinan ekstrem 1. Peningkatan Pemerataan Kesejahteraan Sosial yang Adil dan Inklusif	PPKS	10 Dokumen	52.800.000,00	DINAS SOSIAL			
212	1	06	05			PROGRAM PERLINDUNGAN DAN JAMINAN SOSIAL	Persentase Pemerlu Pelayanan Kesejahteraan Sosial Penerima Layanan Perlindungan dan Jaminan Sosial Yang Tepat Sasaran	94%			90 %	3.963.165.078,00						92%	4.259.699.400,00				

No	Kode					Urusan / Bidang Urusan / Program / Kegiatan / Sub Kegiatan	Indikator Program / Kegiatan / Sub Kegiatan	Target Akhir Periode Renstra OPD	Realisasi Capaian RENJA OPD Tahun 2022	Prakiraan Capaian Target RENJA OPD Tahun 2023	Capaian Kinerja Dan Kerangka Pendanaan				Kelompok Sasaran	Prakiraan Maju Rencana Tahun 2023		Perangkat Daerah Penanggung Jawab			
											Target 2024	Pagu Indikatif (Rp)	Lokasi	Sumber Dana		Prioritas			Target	Pagu Indikatif (Rp)	
																Nasional	Daerah				
	1	06	05	2.01		Pemeliharaan Anak-Anak Terlantar	Jumlah Anak anak Terlantar Yang di Pelihara	317Orang			317 Orang	22.000.000,00			Meningkatkan Sumber Daya Manusia Yang Berkualitas Dan Berdaya Saing	5. Peningkatan kualitas hidup masyarakat miskin terutama pengentasan kemiskinan ekstrem 1. Peningkatan Pemerataan Kesejahteraan Sosial yang Adil dan Inklusif	PPKS	317Orang	24.200.000,00		
	1	06	05	2.01	0001	Penjangkauan Anak-Anak Terlantar															
							Jumlah Anak-Anak Terlantar yang Dijangkau Kewenangan Kabupaten/Kota	307 Orang			5 Orang	5.000.000,00	- Kab. Penajam Paser Utara, Semua Kecamatan, Semua Kel/Desa	DANA TRANSFER UMUM-DANA BAGI HASIL	Meningkatkan Sumber Daya Manusia Yang Berkualitas Dan Berdaya Saing	5. Peningkatan kualitas hidup masyarakat miskin terutama pengentasan kemiskinan ekstrem 1. Peningkatan Pemerataan Kesejahteraan Sosial yang Adil dan Inklusif	PPKS	307 Orang	5.500.000,00	DINAS SOSIAL	
	1	06	05	2.01	0002	Rujukan Anak-Anak Terlantar															
							Jumlah Anak-Anak Terlantar yang Mendapat Rujukan Kewenangan Kabupaten/Kota	5 Orang			5 Orang	12.000.000,00	- Kab. Penajam Paser Utara, Semua Kecamatan, Semua Kel/Desa	DANA TRANSFER UMUM-DANA BAGI HASIL	Meningkatkan Sumber Daya Manusia Yang Berkualitas Dan Berdaya Saing	5. Peningkatan kualitas hidup masyarakat miskin terutama pengentasan kemiskinan ekstrem 1. Peningkatan Pemerataan Kesejahteraan Sosial yang Adil dan Inklusif	PPKS	5 Orang	13.200.000,00	DINAS SOSIAL	
	1	06	05	2.01	0003	Pemantauan Terhadap Pelaksanaan Pemeliharaan Anak Terlantar															
							Jumlah Anak Terlantar yang Terpantau dan Terpelihara Kewenangan Kabupaten/Kota	5 Orang			100 Orang	5.000.000,00	- Kab. Penajam Paser Utara, Semua Kecamatan, Semua Kel/Desa	DANA TRANSFER UMUM-DANA BAGI HASIL	Meningkatkan Sumber Daya Manusia Yang Berkualitas Dan Berdaya Saing	5. Peningkatan kualitas hidup masyarakat miskin terutama pengentasan kemiskinan ekstrem 1. Peningkatan Pemerataan Kesejahteraan Sosial yang Adil dan Inklusif	PPKS	5 Orang	5.500.000,00	DINAS SOSIAL	
	1	06	05	2.02		Pengelolaan Data Fakir Miskin Cakupan Daerah Kabupaten/Kota	Persentase data fakir miskin yang dikelola	80605Orang			80605 Orang	3.941.165.078,00			Meningkatkan Sumber Daya Manusia Yang Berkualitas Dan Berdaya Saing	5. Peningkatan kualitas hidup masyarakat miskin terutama pengentasan kemiskinan ekstrem 1. Peningkatan Pemerataan Kesejahteraan Sosial yang Adil dan Inklusif	PPKS	80605Orang	4.235.499.400,00		
	1	06	05	2.02	0001	Pendataan Fakir Miskin Cakupan Daerah Kabupaten/Kota															

No	Kode					Urusan / Bidang Urusan / Program / Kegiatan / Sub Kegiatan	Indikator Program / Kegiatan / Sub Kegiatan	Target Akhir Periode Renstra OPD	Realisasi Capaian RENJA OPD Tahun 2022	Prakiraan Capaian Target RENJA OPD Tahun 2023	Capaian Kinerja Dan Kerangka Pendanaan				Kelompok Sasaran	Prakiraan Maju Rencana Tahun 2023		Perangkat Daerah Penanggung Jawab			
											Target 2024	Pagu Indikatif (Rp)	Lokasi	Sumber Dana		Prioritas			Target	Pagu Indikatif (Rp)	
																Nasional	Daerah				
							Jumlah Fakir Miskin Cakupan Daerah Kabupaten/Kota yang Didata	74303 Orang			9600 Orang	325.454.000,00	- Kab. Penajam Paser Utara, Semua Kecamatan, Semua Kel/Desa	DANA TRANSFER UMUM-DANA BAGI HASIL	Meningkatkan Sumber Daya Manusia Yang Berkualitas Dan Berdaya Saing	5. Peningkatan kualitas hidup masyarakat miskin terutama pengentasan kemiskinan ekstrem 1. Peningkatan Pemerataan Kesejahteraan Sosial yang Adil dan Inklusif	PPKS	74303 Orang	357.999.400,00	DINAS SOSIAL	
	1	06	05	2.02	0002	Pengelolaan Data Fakir Miskin Cakupan Daerah Kabupaten/Kota															
							Jumlah Keluarga yang Mendapatkan Pengentasan Fakir Miskin Kabupaten/Kota	5281 Keluarga			5281 Keluarga	90.711.078,00	- Kab. Penajam Paser Utara, Semua Kecamatan, Semua Kel/Desa	DANA TRANSFER UMUM-DANA BAGI HASIL	Meningkatkan Sumber Daya Manusia Yang Berkualitas Dan Berdaya Saing	5. Peningkatan kualitas hidup masyarakat miskin terutama pengentasan kemiskinan ekstrem 1. Peningkatan Pemerataan Kesejahteraan Sosial yang Adil dan Inklusif	PPKS	5281 Keluarga	0,00	DINAS SOSIAL	
	1	06	05	2.02	0003	Fasilitasi Bantuan Sosial Kesejahteraan Keluarga															
							Jumlah Keluarga Penerima Manfaat (KPM) yang Mendapatkan Bantuan Sosial Kesejahteraan Keluarga Kewenangan Kabupaten/Kota	1000 Keluarga			2500 Keluarga	3.520.000.000,00	- Kab. Penajam Paser Utara, Semua Kecamatan, Semua Kel/Desa	DANA TRANSFER UMUM-DANA BAGI HASIL	Meningkatkan Sumber Daya Manusia Yang Berkualitas Dan Berdaya Saing	5. Peningkatan kualitas hidup masyarakat miskin terutama pengentasan kemiskinan ekstrem 1. Peningkatan Pemerataan Kesejahteraan Sosial yang Adil dan Inklusif	PPKS	1000 Keluarga	3.872.000.000,00	DINAS SOSIAL	
	1	06	05	2.02	0004	Fasilitasi Bantuan Pengembangan Ekonomi Masyarakat															
							Jumlah Orang Mendapatkan Bantuan Pengembangan Ekonomi Masyarakat Kewenangan Kabupaten/Kota	20 Orang			2500 Orang	5.000.000,00	- Kab. Penajam Paser Utara, Semua Kecamatan, Semua Kel/Desa	DANA TRANSFER UMUM-DANA BAGI HASIL	Meningkatkan Sumber Daya Manusia Yang Berkualitas Dan Berdaya Saing	5. Peningkatan kualitas hidup masyarakat miskin terutama pengentasan kemiskinan ekstrem 1. Peningkatan Pemerataan Kesejahteraan Sosial yang Adil dan Inklusif	PPKS	20 Orang	5.500.000,00	DINAS SOSIAL	
213	1	06	06			PROGRAM PENANGANAN BENCANA	Persentase Korban Bencana Yang Menerima Bantuan dan Penanganan Sosial	89%			89 %	145.000.000,00						89%	159.500.000,00		
	1	06	06	2.01		Perlindungan Sosial Korban Bencana Alam dan Sosial Kabupaten/Kota	Jumlah Korban Bencana Alam dan Sosial yang Mendapat Perlindungan	2318Orang			2318 Orang	135.000.000,00			Meningkatkan Sumber Daya Manusia Yang Berkualitas Dan Berdaya Saing	5. Peningkatan kualitas hidup masyarakat miskin terutama pengentasan kemiskinan ekstrem 1. Peningkatan Pemerataan Kesejahteraan Sosial yang Adil dan Inklusif	PPKS	2318Orang	148.500.000,00		
	1	06	06	2.01	0001	Penyediaan Makanan															

No	Kode					Urusan / Bidang Urusan / Program / Kegiatan / Sub Kegiatan	Indikator Program / Kegiatan / Sub Kegiatan	Target Akhir Periode Renstra OPD	Realisasi Capaian RENJA OPD Tahun 2022	Prakiraan Capaian Target RENJA OPD Tahun 2023	Capaian Kinerja Dan Kerangka Pendanaan				Kelompok Sasaran	Prakiraan Maju Rencana Tahun 2023		Perangkat Daerah Penanggung Jawab			
											Target 2024	Pagu Indikatif (Rp)	Lokasi	Sumber Dana		Prioritas			Target	Pagu Indikatif (Rp)	
																Nasional	Daerah				
							Jumlah Orang yang Mendapatkan Permakanan 3x1 Hari dalam Masa Tanggap Darurat (Pengungsian) Kewenangan Kabupaten/Kota	1718 Orang			350 Orang	68.000.000,00	- Kab. Penajam Paser Utara, Semua Kecamatan, Semua Kel/Desa	DANA TRANSFER UMUM-DANA BAGI HASIL	Meningkatkan Sumber Daya Manusia Yang Berkualitas Dan Berdaya Saing	5. Peningkatan kualitas hidup masyarakat miskin terutama pengentasan kemiskinan ekstrem 1. Peningkatan Pemerataan Kesejahteraan Sosial yang Adil dan Inklusif	PPKS	1718 Orang	74.800.000,00	DINAS SOSIAL	
	1	06	06	2.01	0002	Penyediaan Sandang															
							Jumlah Orang yang Mendapatkan Pakaian dan Kelengkapan Lainnya yang Tersedia pada Masa Tanggap Darurat (Pengungsian) dan Pasca Bencana Kewenangan Kabupaten/Kota	200 Orang			350 Orang	10.000.000,00	- Kab. Penajam Paser Utara, Semua Kecamatan, Semua Kel/Desa	DANA TRANSFER UMUM-DANA BAGI HASIL	Meningkatkan Sumber Daya Manusia Yang Berkualitas Dan Berdaya Saing	5. Peningkatan kualitas hidup masyarakat miskin terutama pengentasan kemiskinan ekstrem 1. Peningkatan Pemerataan Kesejahteraan Sosial yang Adil dan Inklusif	PPKS	200 Orang	11.000.000,00	DINAS SOSIAL	
	1	06	06	2.01	0003	Penyediaan Tempat Penampungan Pengungsi															
							Jumlah Tempat Pengungsian Kewenangan Kabupaten/Kota	1 Unit			1 Unit	35.000.000,00	- Kab. Penajam Paser Utara, Semua Kecamatan, Semua Kel/Desa	DANA TRANSFER UMUM-DANA BAGI HASIL	Meningkatkan Sumber Daya Manusia Yang Berkualitas Dan Berdaya Saing	5. Peningkatan kualitas hidup masyarakat miskin terutama pengentasan kemiskinan ekstrem 1. Peningkatan Pemerataan Kesejahteraan Sosial yang Adil dan Inklusif	PPKS	1 Unit	38.500.000,00	DINAS SOSIAL	
	1	06	06	2.01	0004	Penanganan Khusus bagi Kelompok Rentan															
							Jumlah Orang yang Mendapatkan Penanganan Khusus bagi Kelompok Rentan Kewenangan Kabupaten/Kota	250 Orang			50 Orang	12.000.000,00	- Kab. Penajam Paser Utara, Semua Kecamatan, Semua Kel/Desa	DANA TRANSFER UMUM-DANA BAGI HASIL	Meningkatkan Sumber Daya Manusia Yang Berkualitas Dan Berdaya Saing	5. Peningkatan kualitas hidup masyarakat miskin terutama pengentasan kemiskinan ekstrem 1. Peningkatan Pemerataan Kesejahteraan Sosial yang Adil dan Inklusif	PPKS	250 Orang	13.200.000,00	DINAS SOSIAL	
	1	06	06	2.01	0005	Pelayanan Dukungan Psikososial															
							Jumlah Korban Bencana yang Mendapatkan Layanan Dukungan Psikososial Kewenangan Kabupaten/Kota	150 Orang			30 Orang	10.000.000,00	- Kab. Penajam Paser Utara, Semua Kecamatan, Semua Kel/Desa	DANA TRANSFER UMUM-DANA BAGI HASIL	Meningkatkan Sumber Daya Manusia Yang Berkualitas Dan Berdaya Saing	5. Peningkatan kualitas hidup masyarakat miskin terutama pengentasan kemiskinan ekstrem 1. Peningkatan Pemerataan Kesejahteraan Sosial yang Adil dan Inklusif	PPKS	150 Orang	11.000.000,00	DINAS SOSIAL	

No	Kode					Urusan / Bidang Urusan / Program / Kegiatan / Sub Kegiatan	Indikator Program / Kegiatan / Sub Kegiatan	Target Akhir Periode Renstra OPD	Realisasi Capaian RENJA OPD Tahun 2022	Prakiraan Capaian Target RENJA OPD Tahun 2023	Capaian Kinerja Dan Kerangka Pendanaan				Kelompok Sasaran	Prakiraan Maju Rencana Tahun 2023		Perangkat Daerah Penanggung Jawab				
											Target 2024	Pagu Indikatif (Rp)	Lokasi	Sumber Dana		Prioritas			Target	Pagu Indikatif (Rp)		
																Nasional	Daerah					
	1	06	06	2.02		Penyelenggaraan Pemberdayaan Masyarakat Terhadap Kesiapsiagaan Bencana Kabupaten/Kota	Jumlah Masyarakat Yang Mengikuti Pelatihan Kesiapsiagaan Bencana	10Orang			10 Orang	10.000.000,00			Meningkatkan Sumber Daya Manusia Yang Berkualitas Dan Berdaya Saing	5. Peningkatan kualitas hidup masyarakat miskin terutama pengentasan kemiskinan ekstrem 1. Peningkatan Pemerataan Kesejahteraan Sosial yang Adil dan Inklusif	PPKS	10Orang	11.000.000,00			
	1	06	06	2.02	0001	Koordinasi, Sosialisasi dan Pelaksanaan Kampung Siaga Bencana																
							Jumlah Kampung yang Melaksanakan Koordinasi, Sosialisasi dan Pelaksanaan Kampung Siaga Bencana Kewenangan Kabupaten/Kota	2 Kampung			2 Kampung	5.000.000,00	- Kab. Penajam Paser Utara, Semua Kecamatan, Semua Kel/Desa	DANA TRANSFER UMUM-DANA BAGI HASIL	Meningkatkan Sumber Daya Manusia Yang Berkualitas Dan Berdaya Saing	5. Peningkatan kualitas hidup masyarakat miskin terutama pengentasan kemiskinan ekstrem 1. Peningkatan Pemerataan Kesejahteraan Sosial yang Adil dan Inklusif	PPKS	2 Kampung	5.500.000,00	DINAS SOSIAL		
	1	06	06	2.02	0002	Koordinasi, Sosialisasi dan Pelaksanaan Taruna Siaga Bencana																
							Jumlah Orang yang Melaksanakan Koordinasi, Sosialisasi dan Pelaksanaan Taruna Siaga Bencana Kewenangan Kabupaten/Kota	10 Orang			10 Orang	5.000.000,00	- Kab. Penajam Paser Utara, Semua Kecamatan, Semua Kel/Desa	DANA TRANSFER UMUM-DANA BAGI HASIL	Meningkatkan Sumber Daya Manusia Yang Berkualitas Dan Berdaya Saing	5. Peningkatan kualitas hidup masyarakat miskin terutama pengentasan kemiskinan ekstrem 1. Peningkatan Pemerataan Kesejahteraan Sosial yang Adil dan Inklusif	PPKS	10 Orang	5.500.000,00	DINAS SOSIAL		
						DINAS TENAGA KERJA DAN TRANSMIGRASI												12.796.649.903,00				
	2					URUSAN PEMERINTAHAN WAJIB YANG TIDAK BERKAITAN DENGAN PELAYANAN DASAR															12.356.649.903,00	
	2	07				URUSAN PEMERINTAHAN BIDANG TENAGA KERJA															12.356.649.903,00	
214	2	07	01			PROGRAM PENUNJANG URUSAN PEMERINTAHAN DAERAH KABUPATEN/KOTA	Nilai Indeks Kepuasan Masyarakat	86Nilai			84 Nilai	4.949.130.003,00						85Nilai	6.022.049.903,00			
	2	07	01	2.01		Perencanaan, Penganggaran, dan Evaluasi Kinerja Perangkat Daerah	Jumlah Laporan Perencanaan, Penganggaran, dan Evaluasi Kinerja	21Dokumen			2 Dokumen	100.000.000,00			-	2. Transformasi ekonomi dalam mendukung peningkatan kesejahteraan masyarakat	Aparatur Sipil Negara Dinas Tenaga Kerja dan Transmigrasi	7Dokumen	105.000.000,00			
	2	07	01	2.01	0001	Penyusunan Dokumen Perencanaan Perangkat Daerah																
							Jumlah Dokumen Perencanaan Perangkat Daerah	3 Dokumen			1 Dokumen	75.000.000,00	- Kab. Penajam Paser Utara, Semua Kecamatan, Semua Kel/Desa	DANA TRANSFER UMUM-DANA BAGI HASIL	-	2. Transformasi ekonomi dalam mendukung peningkatan kesejahteraan masyarakat	Aparatur Sipil Negara Dinas Tenaga Kerja dan Transmigrasi	1 Dokumen	35.000.000,00	DINAS TENAGA KERJA DAN TRANSMIGRASI		
	2	07	01	2.01	0006	Koordinasi dan Penyusunan Laporan Capaian Kinerja dan Ikhtisar Realisasi Kinerja SKPD																
							Jumlah Laporan Capaian Kinerja dan Ikhtisar Realisasi Kinerja SKPD dan Laporan Hasil Koordinasi Penyusunan Laporan Capaian Kinerja dan Ikhtisar Realisasi Kinerja SKPD	12 Laporan			4 Laporan	25.000.000,00	- Kab. Penajam Paser Utara, Semua Kecamatan, Semua Kel/Desa	DANA TRANSFER UMUM-DANA BAGI HASIL	-	2. Transformasi ekonomi dalam mendukung peningkatan kesejahteraan masyarakat	Aparatur Sipil Negara Dinas Tenaga Kerja dan Transmigrasi	4 Laporan	70.000.000,00	DINAS TENAGA KERJA DAN TRANSMIGRASI		

No	Kode					Urusan / Bidang Urusan / Program / Kegiatan / Sub Kegiatan	Indikator Program / Kegiatan / Sub Kegiatan	Target Akhir Periode Renstra OPD	Realisasi Capaian RENJA OPD Tahun 2022	Prakiraan Capaian Target RENJA OPD Tahun 2023	Capaian Kinerja Dan Kerangka Pendanaan					Kelompok Sasaran	Prakiraan Maju Rencana Tahun 2023		Perangkat Daerah Penanggung Jawab		
											Target 2024	Pagu Indikatif (Rp)	Lokasi	Sumber Dana	Prioritas		Target	Pagu Indikatif (Rp)			
															Nasional					Daerah	
	2	07	01	2.02		Administrasi Keuangan Perangkat Daerah	Jumlah Dokumen Hasil Penyediaan Administrasi Keuangan Perangkat Daerah	36Dokumen			12 Dokumen	3.556.353.525,00			-	2. Transformasi ekonomi dalam mendukung peningkatan kesejahteraan masyarakat	Aparatur Sipil Negara Dinas Tenaga Kerja dan Transmigrasi	12Dokumen	3.851.266.874,00		
	2	07	01	2.02	0001	Penyediaan Gaji dan Tunjangan ASN															
							Jumlah Orang yang Menerima Gaji dan Tunjangan ASN	24 Orang/bulan			24 Orang/bulan	3.413.913.525,00	- Kab. Penajam Paser Utara, Penajam, Penajam	DANA TRANSFER UMUM-DANA BAGI HASIL, DANA TRANSFER UMUM-DANA ALOKASI UMUM	-	2. Transformasi ekonomi dalam mendukung peningkatan kesejahteraan masyarakat	Aparatur Sipil Negara Dinas Tenaga Kerja dan Transmigrasi	24 Orang/bulan	3.706.266.874,00	DINAS TENAGA KERJA DAN TRANSMIGRASI	
	2	07	01	2.02	0002	Penyediaan Administrasi Pelaksanaan Tugas ASN															
							Jumlah Dokumen Hasil Penyediaan Administrasi Pelaksanaan Tugas ASN	12 Dokumen			12 Dokumen	142.440.000,00	- Kab. Penajam Paser Utara, Semua Kecamatan, Semua Kel/Desa	DANA TRANSFER UMUM-DANA BAGI HASIL	-	2. Transformasi ekonomi dalam mendukung peningkatan kesejahteraan masyarakat	Aparatur Sipil Negara Dinas Tenaga Kerja dan Transmigrasi	12 Dokumen	145.000.000,00	DINAS TENAGA KERJA DAN TRANSMIGRASI	
	2	07	01	2.06		Administrasi Umum Perangkat Daerah	Jumlah Dokumen Hasil Penyediaan Administrasi Umum Perangkat Daerah	36Dokumen			12 Dokumen	336.150.000,00			-	2. Transformasi ekonomi dalam mendukung peningkatan kesejahteraan masyarakat	Aparatur Sipil Negara Dinas Tenaga Kerja dan Transmigrasi	12Dokumen	661.891.000,00		
	2	07	01	2.06	0001	Penyediaan Komponen Instalasi Listrik/Penerangan Bangunan Kantor															
							Jumlah Paket Komponen Instalasi Listrik/Penerangan Bangunan Kantor yang Disediakan	3 Paket			1 Paket	6.000.000,00	- Kab. Penajam Paser Utara, Penajam, Penajam	DANA TRANSFER UMUM-DANA BAGI HASIL	-	2. Transformasi ekonomi dalam mendukung peningkatan kesejahteraan masyarakat	Aparatur Sipil Negara Dinas Tenaga Kerja dan Transmigrasi	1 Paket	8.000.000,00	DINAS TENAGA KERJA DAN TRANSMIGRASI	
	2	07	01	2.06	0002	Penyediaan Peralatan dan Perlengkapan Kantor															
							Jumlah Paket Peralatan dan Perlengkapan Kantor yang Disediakan	3 Paket			1 Paket	20.000.000,00	- Kab. Penajam Paser Utara, Semua Kecamatan, Semua Kel/Desa	DANA TRANSFER UMUM-DANA BAGI HASIL	-	2. Transformasi ekonomi dalam mendukung peningkatan kesejahteraan masyarakat	Aparatur Sipil Negara Dinas Tenaga Kerja dan Transmigrasi	1 Paket	28.000.000,00	DINAS TENAGA KERJA DAN TRANSMIGRASI	
	2	07	01	2.06	0003	Penyediaan Peralatan Rumah Tangga															
							Jumlah Paket Peralatan Rumah Tangga yang Disediakan	3 Paket			1 Paket	9.500.000,00	- Kab. Penajam Paser Utara, Penajam, Penajam	DANA TRANSFER UMUM-DANA BAGI HASIL	-	2. Transformasi ekonomi dalam mendukung peningkatan kesejahteraan masyarakat	Aparatur Sipil Negara Dinas Tenaga Kerja dan Transmigrasi	1 Paket	7.800.000,00	DINAS TENAGA KERJA DAN TRANSMIGRASI	
	2	07	01	2.06	0005	Penyediaan Barang Cetakan dan Penggandaan															
							Jumlah Paket Barang Cetakan dan Penggandaan yang Disediakan	3 Paket			1 Paket	9.000.000,00	- Kab. Penajam Paser Utara, Penajam, Penajam	DANA TRANSFER UMUM-DANA BAGI HASIL	-	2. Transformasi ekonomi dalam mendukung peningkatan kesejahteraan masyarakat	Aparatur Sipil Negara Dinas Tenaga Kerja dan Transmigrasi	1 Paket	12.000.000,00	DINAS TENAGA KERJA DAN TRANSMIGRASI	
	2	07	01	2.06	0008	Fasilitasi Kunjungan Tamu															
							Jumlah Laporan Fasilitasi Kunjungan Tamu	36 Laporan			12 Laporan	18.000.000,00	- Kab. Penajam Paser Utara, Penajam, Penajam	DANA TRANSFER UMUM-DANA BAGI HASIL	-	2. Transformasi ekonomi dalam mendukung peningkatan kesejahteraan masyarakat	Aparatur Sipil Negara Dinas Tenaga Kerja dan Transmigrasi	12 Laporan	20.000.000,00	DINAS TENAGA KERJA DAN TRANSMIGRASI	

No	Kode					Urusan / Bidang Urusan / Program / Kegiatan / Sub Kegiatan	Indikator Program / Kegiatan / Sub Kegiatan	Target Akhir Periode Renstra OPD	Realisasi Capaian RENJA OPD Tahun 2022	Prakiraan Capaian Target RENJA OPD Tahun 2023	Capaian Kinerja Dan Kerangka Pendanaan					Kelompok Sasaran	Prakiraan Maju Rencana Tahun 2023		Perangkat Daerah Penanggung Jawab			
											Target 2024	Pagu Indikatif (Rp)	Lokasi	Sumber Dana	Prioritas		Target	Pagu Indikatif (Rp)				
															Nasional					Daerah		
	2	07	01	2.06	0009	Penyelenggaraan Rapat Koordinasi dan Konsultasi SKPD																
							Jumlah Laporan Penyelenggaraan Rapat Koordinasi dan Konsultasi SKPD				12 Laporan	273.650.000,00	- Kab. Penajam Paser Utara, Penajam, Penajam	DANA TRANSFER UMUM-DANA BAGI HASIL	-	2. Transformasi ekonomi dalam mendukung peningkatan kesejahteraan masyarakat	Aparatur Sipil Negara Dinas Tenaga Kerja dan Transmigrasi		586.091.000,00	DINAS TENAGA KERJA DAN TRANSMIGRASI		
	2	07	01	2.07		Pengadaan Barang Milik Daerah Penunjang Urusan Pemerintah Daerah	Jumlah Barang Milik Daerah yang Disediakan	3Unit			1 Unit	15.000.000,00			-	2. Transformasi ekonomi dalam mendukung peningkatan kesejahteraan masyarakat	Aparatur Sipil Negara Dinas Tenaga Kerja dan Transmigrasi	1Unit	80.000.000,00			
	2	07	01	2.07	0006	Pengadaan Peralatan dan Mesin Lainnya																
							Jumlah Unit Peralatan dan Mesin Lainnya yang Disediakan	3 Unit			1 Unit	15.000.000,00	- Kab. Penajam Paser Utara, Penajam, Penajam	DANA TRANSFER UMUM-DANA BAGI HASIL	-	2. Transformasi ekonomi dalam mendukung peningkatan kesejahteraan masyarakat	Aparatur Sipil Negara Dinas Tenaga Kerja dan Transmigrasi	1 Unit	80.000.000,00	DINAS TENAGA KERJA DAN TRANSMIGRASI		
	2	07	01	2.08		Penyediaan Jasa Penunjang Urusan Pemerintahan Daerah	Jumlah Laporan Penyediaan Jasa Penunjang Dinas	36Dokumen			12 Dokumen	830.184.408,00			-	2. Transformasi ekonomi dalam mendukung peningkatan kesejahteraan masyarakat	Aparatur Sipil Negara Dinas Tenaga Kerja dan Transmigrasi	12Dokumen	811.892.029,00			
	2	07	01	2.08	0001	Penyediaan Jasa Surat Menyurat																
							Jumlah Laporan Penyediaan Jasa Surat Menyurat	36 Laporan			12 Laporan	28.767.000,00	- Kab. Penajam Paser Utara, Penajam, Penajam	DANA TRANSFER UMUM-DANA BAGI HASIL	-	2. Transformasi ekonomi dalam mendukung peningkatan kesejahteraan masyarakat	Aparatur Sipil Negara Dinas Tenaga Kerja dan Transmigrasi	12 Laporan	34.000.010,00	DINAS TENAGA KERJA DAN TRANSMIGRASI		
	2	07	01	2.08	0002	Penyediaan Jasa Komunikasi, Sumber Daya Air dan Listrik																
							Jumlah Laporan Penyediaan Jasa Komunikasi, Sumber Daya Air dan Listrik yang Disediakan	36 Laporan			12 Laporan	83.817.408,00	- Kab. Penajam Paser Utara, Penajam, Penajam	DANA TRANSFER UMUM-DANA BAGI HASIL	-	2. Transformasi ekonomi dalam mendukung peningkatan kesejahteraan masyarakat	Aparatur Sipil Negara Dinas Tenaga Kerja dan Transmigrasi	12 Laporan	85.492.019,00	DINAS TENAGA KERJA DAN TRANSMIGRASI		
	2	07	01	2.08	0004	Penyediaan Jasa Pelayanan Umum Kantor																
							Jumlah Laporan Penyediaan Jasa Pelayanan Umum Kantor yang Disediakan	36 Laporan			12 Laporan	717.600.000,00	- Kab. Penajam Paser Utara, Semua Kecamatan, Semua Kel/Desa	DANA TRANSFER UMUM-DANA BAGI HASIL	-	2. Transformasi ekonomi dalam mendukung peningkatan kesejahteraan masyarakat	Aparatur Sipil Negara Dinas Tenaga Kerja dan Transmigrasi	12 Laporan	692.400.000,00	DINAS TENAGA KERJA DAN TRANSMIGRASI		
	2	07	01	2.09		Pemeliharaan Barang Milik Daerah Penunjang Urusan Pemerintahan Daerah	Jumlah Barang Milik Daerah yang Dipelihara	135Unit			44 Unit	111.442.070,00			-	2. Transformasi ekonomi dalam mendukung peningkatan kesejahteraan masyarakat	Aparatur Sipil Negara Dinas Tenaga Kerja dan Transmigrasi	45Unit	512.000.000,00			
	2	07	01	2.09	0002	Penyediaan Jasa Pemeliharaan, Biaya Pemeliharaan, Pajak dan Perizinan Kendaraan Dinas Operasional atau Lapangan																
							Jumlah Kendaraan Dinas Operasional atau Lapangan yang Dipelihara dan dibayarkan Pajak dan Perizinannya	30 Unit			10 Unit	84.042.070,00	- Kab. Penajam Paser Utara, Semua Kecamatan, Semua Kel/Desa	DANA TRANSFER UMUM-DANA BAGI HASIL	-	2. Transformasi ekonomi dalam mendukung peningkatan kesejahteraan masyarakat	Aparatur Sipil Negara Dinas Tenaga Kerja dan Transmigrasi	10 Unit	75.000.000,00	DINAS TENAGA KERJA DAN TRANSMIGRASI		
	2	07	01	2.09	0006	Pemeliharaan Peralatan dan Mesin Lainnya																



No	Kode					Urusan / Bidang Urusan / Program / Kegiatan / Sub Kegiatan	Indikator Program / Kegiatan / Sub Kegiatan	Target Akhir Periode Renstra OPD	Realisasi Capaian RENJA OPD Tahun 2022	Prakiraan Capaian Target RENJA OPD Tahun 2023	Capaian Kinerja Dan Kerangka Pendanaan					Kelompok Sasaran	Prakiraan Maju Rencana Tahun 2023		Perangkat Daerah Penanggung Jawab	
											Target 2024	Pagu Indikatif (Rp)	Lokasi	Sumber Dana	Prioritas		Target	Pagu Indikatif (Rp)		
															Nasional					Daerah
							Jumlah Peralatan dan Mesin Lainnya yang Dipelihara	102 Unit			33 Unit	17.400.000,00	- Kab. Penajam Paser Utara, Penajam, Penajam	DANA TRANSFER UMUM-DANA BAGI HASIL	-	2. Transformasi ekonomi dalam mendukung peningkatan kesejahteraan masyarakat	Aparatur Sipil Negara Dinas Tenaga Kerja dan Transmigrasi	34 Unit	14.000.000,00	DINAS TENAGA KERJA DAN TRANSMIGRASI
	2	07	01	2.09	0009	Pemeliharaan/Rehabilitasi Gedung Kantor dan Bangunan Lainnya														
							Jumlah Gedung Kantor dan Bangunan Lainnya yang Dipelihara/Direhabilitasi	1 Unit			1 Unit	10.000.000,00	- Kab. Penajam Paser Utara, Penajam, Penajam	DANA TRANSFER UMUM-DANA BAGI HASIL	-	2. Transformasi ekonomi dalam mendukung peningkatan kesejahteraan masyarakat	Aparatur Sipil Negara Dinas Tenaga Kerja dan Transmigrasi	1 Unit	423.000.000,00	DINAS TENAGA KERJA DAN TRANSMIGRASI
215	2	07	03			PROGRAM PELATIHAN KERJA DAN PRODUKTIVITAS TENAGA KERJA	Presentase pencari kerja yang mendapat pelatihan	35%			3 %	711.219.997,00						25%	2.300.000.000,00	
	2	07	03	2.01		Pelaksanaan Pelatihan berdasarkan Unit Kompetensi	Jumlah Tenaga Kerja yang Mendapat Pelatihan	90Orang			30 Orang	704.719.997,00			-	2. Transformasi ekonomi dalam mendukung peningkatan kesejahteraan masyarakat	Masyarakat Pencari Kerja	30Orang	2.225.000.000,00	
	2	07	03	2.01	0001	Proses Pelaksanaan Pendidikan dan Pelatihan Keterampilan bagi Pencari Kerja berdasarkan Klaster Kompetensi														
							Jumlah Tenaga Kerja yang Mendapat Pelatihan Berbasis Kompetensi pada Tahun n	72 Orang			24 Orang	604.719.997,00	- Kab. Penajam Paser Utara, Semua Kecamatan, Semua Kel/Desa	DANA TRANSFER UMUM-DANA BAGI HASIL	-	2. Transformasi ekonomi dalam mendukung peningkatan kesejahteraan masyarakat	Masyarakat Pencari Kerja	24 Orang	1.800.000.000,00	DINAS TENAGA KERJA DAN TRANSMIGRASI
	2	07	03	2.01	0002	Koordinasi Lintas Lembaga dan Kerja Sama dengan Sektor Swasta untuk Penyediaan Instruktur serta Sarana dan Prasarana Lembaga Pelatihan Kerja														
							Jumlah Kesepakatan/Koordinasi dalam rangka Optimalisasi Kapasitas Instruktur dan Peningkatan Sarana Prasarana Pelatihan Vokasi dan Produktivitas pada Tahun n	6 Lembaga			2 Lembaga	100.000.000,00	- Kab. Penajam Paser Utara, Semua Kecamatan, Semua Kel/Desa	DANA TRANSFER UMUM-DANA BAGI HASIL	-	2. Transformasi ekonomi dalam mendukung peningkatan kesejahteraan masyarakat	Masyarakat Pencari Kerja	2 Lembaga	425.000.000,00	DINAS TENAGA KERJA DAN TRANSMIGRASI
	2	07	03	2.02		Pembinaan Lembaga Pelatihan Kerja Swasta	Jumlah Lembaga Pelatihan Kerja Swasta yang Dibina	12Lembaga			4 Lembaga	6.500.000,00			-	2. Transformasi ekonomi dalam mendukung peningkatan kesejahteraan masyarakat	Masyarakat Pencari Kerja	4Lembaga	75.000.000,00	
	2	07	03	2.02	0001	Pembinaan Lembaga Pelatihan Kerja Swasta														
							Jumlah Lembaga Pelatihan Kerja Swasta yang Dibina	12 Lembaga			4 Lembaga	6.500.000,00	- Kab. Penajam Paser Utara, Semua Kecamatan, Semua Kel/Desa	DANA TRANSFER UMUM-DANA BAGI HASIL	-	2. Transformasi ekonomi dalam mendukung peningkatan kesejahteraan masyarakat	Masyarakat Pencari Kerja	4 Lembaga	75.000.000,00	DINAS TENAGA KERJA DAN TRANSMIGRASI
216	2	07	04			PROGRAM PENEMPATAN TENAGA KERJA	Presentase pencari kerja terdaftar yang ditempatkan	45%			40 %	142.000.000,00						42%	655.620.000,00	
	2	07	04	2.01		Pelayanan antar Kerja di Daerah Kabupaten/Kota	Jumlah Tenaga Kerja yang Ditempatkan Melalui Pelayanan antar Kerja	75Orang			15 Orang	22.000.000,00			-	2. Transformasi ekonomi dalam mendukung peningkatan kesejahteraan masyarakat	Masyarakat Pencari Kerja	25Orang	169.620.000,00	
	2	07	04	2.01	0003	Penyuluhan dan Bimbingan Jabatan bagi Pencari Kerja														

No	Kode					Urusan / Bidang Urusan / Program / Kegiatan / Sub Kegiatan	Indikator Program / Kegiatan / Sub Kegiatan	Target Akhir Periode Renstra OPD	Realisasi Capaian RENJA OPD Tahun 2022	Prakiraan Capaian Target RENJA OPD Tahun 2023	Capaian Kinerja Dan Kerangka Pendanaan				Kelompok Sasaran	Prakiraan Maju Rencana Tahun 2023		Perangkat Daerah Penanggung Jawab			
											Target 2024	Pagu Indikatif (Rp)	Lokasi	Sumber Dana		Prioritas			Target	Pagu Indikatif (Rp)	
																Nasional	Daerah				
							Jumlah Pencari Kerja yang Mendapatkan Penyuluhan dan Bimbingan Jabatan	30 Orang			60 Orang	5.000.000,00	- Kab. Penajam Paser Utara, Semua Kecamatan, Semua Kel/Desa	DANA TRANSFER UMUM-DANA BAGI HASIL	-	2. Transformasi ekonomi dalam mendukung peningkatan kesejahteraan masyarakat	Masyarakat Pencari Kerja	10 Orang	44.000.000,00	DINAS TENAGA KERJA DAN TRANSMIGRASI	
	2	07	04	2.01	0004	Penyelenggaraan Unit Layanan Disabilitas Ketenagakerjaan															
							Jumlah Tenaga Kerja Disabilitas yang Mendapatkan Fasilitas Layanan ULD	15 Orang			5 Orang	5.000.000,00	- Kab. Penajam Paser Utara, Semua Kecamatan, Semua Kel/Desa	DANA TRANSFER UMUM-DANA BAGI HASIL	-	2. Transformasi ekonomi dalam mendukung peningkatan kesejahteraan masyarakat	Masyarakat Pencari Kerja	5 Orang	0,00	DINAS TENAGA KERJA DAN TRANSMIGRASI	
	2	07	04	2.01	0005	Perluasan Kesempatan Kerja															
							Jumlah Tenaga Kerja yang Diberdayakan Melalui program Perluasan Kesempatan Kerja	30 Orang			15 Orang	12.000.000,00	- Kab. Penajam Paser Utara, Semua Kecamatan, Semua Kel/Desa	DANA TRANSFER UMUM-DANA BAGI HASIL	-	2. Transformasi ekonomi dalam mendukung peningkatan kesejahteraan masyarakat	Masyarakat Pencari Kerja	10 Orang	125.620.000,00	DINAS TENAGA KERJA DAN TRANSMIGRASI	
	2	07	04	2.03		Pengelolaan Informasi Pasar Kerja	Jumlah Pencari Kerja yang ditempatkan	1200Orang			400 Orang	115.000.000,00			-	2. Transformasi ekonomi dalam mendukung peningkatan kesejahteraan masyarakat	Masyarakat Pencari Kerja	400Orang	431.000.000,00		
	2	07	04	2.03	0001	Pemeliharaan dan Operasional Aplikasi Informasi Pasar Kerja Online															
							Jumlah Data dan Informasi yang Dihasilkan Aplikasi Informasi Pasar Kerja Online	36 Dokumen			12 Dokumen	5.000.000,00	- Kab. Penajam Paser Utara, Semua Kecamatan, Semua Kel/Desa	DANA TRANSFER UMUM-DANA BAGI HASIL	-	2. Transformasi ekonomi dalam mendukung peningkatan kesejahteraan masyarakat	Masyarakat Pencari Kerja	12 Dokumen	99.000.000,00	DINAS TENAGA KERJA DAN TRANSMIGRASI	
	2	07	04	2.03	0002	Pelayanan dan Penyediaan Informasi Pasar Kerja Online															
							Jumlah Pencari dan Pemberi Kerja yang Terdaftar dalam Pasar Kerja Melalui Sistem Online (Karir Hub)	3000 Orang			1000 Orang	30.000.000,00	- Kab. Penajam Paser Utara, Semua Kecamatan, Semua Kel/Desa	DANA TRANSFER UMUM-DANA BAGI HASIL	-	2. Transformasi ekonomi dalam mendukung peningkatan kesejahteraan masyarakat	Masyarakat Pencari Kerja	1000 Orang	132.000.000,00	DINAS TENAGA KERJA DAN TRANSMIGRASI	
	2	07	04	2.03	0003	Job Fair/Bursa Kerja															
							Jumlah Pencari Kerja yang Mendapatkan Pekerjaan Melalui Job Fair/Bursa Kerja	60 Orang			50 Orang	80.000.000,00	- Kab. Penajam Paser Utara, Semua Kecamatan, Semua Kel/Desa	DANA TRANSFER UMUM-DANA BAGI HASIL	-	2. Transformasi ekonomi dalam mendukung peningkatan kesejahteraan masyarakat	Masyarakat Pencari Kerja	20 Orang	200.000.000,00	DINAS TENAGA KERJA DAN TRANSMIGRASI	
	2	07	04	2.04		Pelindungan PMI (Pra dan Purna Penempatan) di Daerah Kabupaten/Kota	Jumlah CPMI/PMI yang Dilindungi dan Ditingkatkan Kompetensinya	30Orang			5 Orang	5.000.000,00			-	2. Transformasi ekonomi dalam mendukung peningkatan kesejahteraan masyarakat	Pekerja Migran Indonesia (PMI) / Calon Pekerja Migran Indonesia (CPMI)	10Orang	55.000.000,00		
	2	07	04	2.04	0002	Penyediaan Layanan Terpadu pada Calon Pekerja Migran															
							Jumlah CPMI yang Terlayani sesuai Prosedur dalam LTSA dan PMI Bermasalah yang Ditangani	15 Orang			5 Orang	5.000.000,00	- Kab. Penajam Paser Utara, Semua Kecamatan, Semua Kel/Desa	DANA TRANSFER UMUM-DANA BAGI HASIL	-	2. Transformasi ekonomi dalam mendukung peningkatan kesejahteraan masyarakat	Pekerja Migran Indonesia (PMI) / Calon Pekerja Migran Indonesia (CPMI)	5 Orang	55.000.000,00	DINAS TENAGA KERJA DAN TRANSMIGRASI	

No	Kode					Urusan / Bidang Urusan / Program / Kegiatan / Sub Kegiatan	Indikator Program / Kegiatan / Sub Kegiatan	Target Akhir Periode Renstra OPD	Realisasi Capaian RENJA OPD Tahun 2022	Prakiraan Capaian Target RENJA OPD Tahun 2023	Capaian Kinerja Dan Kerangka Pendanaan					Kelompok Sasaran	Prakiraan Maju Rencana Tahun 2023		Perangkat Daerah Penanggung Jawab	
											Target 2024	Pagu Indikatif (Rp)	Lokasi	Sumber Dana	Prioritas		Target	Pagu Indikatif (Rp)		
															Nasional					Daerah
217	2	07	05			PROGRAM HUBUNGAN INDUSTRIAL	Cakupan tenaga kerja yang memiliki jaminan sosial ketenagakerjaan Persentase Penyelesaian Perselisihan Hubungan Industrial Presentase perusahaan yang menerapkan tata kelola kerja yang layak	100% 20% 24%			20 % 100 % 10 %	2.526.000.000,00					100% 15% 22%	3.378.980.000,00		
	2	07	05	2.01		Pengesahan Peraturan Perusahaan dan Pendaftaran Perjanjian Kerja Bersama untuk Perusahaan yang Hanya Beroperasi dalam 1 (Satu) Daerah Kabupaten/Kota	Jumlah Perusahaan yang menerapkan tata kelola kerja yang layak	75Perusahaan			20 Perusahaan	195.000.000,00			-	2. Transformasi ekonomi dalam mendukung peningkatan kesejahteraan masyarakat	Pelaku Usaha, Serikat Pekerja/Buruh dan Pemerintah	25Perusahaan	856.900.000,00	
	2	07	05	2.01	0001	Pengesahan Peraturan Perusahaan bagi Perusahaan														
							Jumlah Perusahaan yang Melaksanakan Pengesahan Peraturan Perusahaan yang Terkait dengan Hubungan Industrial dan Terdaftar di WLKP Online	30 Perusahaan			10 Perusahaan	20.000.000,00	- Kab. Penajam Paser Utara, Semua Kecamatan, Semua Kel/Desa	DANA TRANSFER UMUM-DANA BAGI HASIL	-	2. Transformasi ekonomi dalam mendukung peningkatan kesejahteraan masyarakat	Pelaku Usaha, Serikat Pekerja/Buruh dan Pemerintah	10 Perusahaan	202.400.000,00	DINAS TENAGA KERJA DAN TRANSMIGRASI
	2	07	05	2.01	0002	Pendaftaran Perjanjian Kerja Sama bagi Perusahaan														
							Jumlah Perusahaan yang Menyusun Perjanjian Kerja Bersama	6 Perusahaan			2 Perusahaan	25.000.000,00	- Kab. Penajam Paser Utara, Semua Kecamatan, Semua Kel/Desa	DANA TRANSFER UMUM-DANA BAGI HASIL	-	2. Transformasi ekonomi dalam mendukung peningkatan kesejahteraan masyarakat	Pelaku Usaha, Serikat Pekerja/Buruh dan Pemerintah	2 Perusahaan	132.000.000,00	DINAS TENAGA KERJA DAN TRANSMIGRASI
	2	07	05	2.01	0003	Penyelenggaraan Pendataan dan Informasi Sarana Hubungan Industrial dan Jaminan Sosial Tenaga Kerja serta Pengupahan														
							Jumlah Data dan Informasi Sarana HI (PP/PKB, Struktur Skala Upah, dan LKS Bipartit) dan Pekerja yang Terdaftar sebagai Peserta Jamsostek serta Pengupahan	3 Laporan			4 Laporan	150.000.000,00	- Kab. Penajam Paser Utara, Semua Kecamatan, Semua Kel/Desa	DANA TRANSFER UMUM-DANA BAGI HASIL	-	2. Transformasi ekonomi dalam mendukung peningkatan kesejahteraan masyarakat	Pelaku Usaha, Serikat Pekerja/Buruh dan Pemerintah	1 Laporan	522.500.000,00	DINAS TENAGA KERJA DAN TRANSMIGRASI
	2	07	05	2.02		Pencegahan dan Penyelesaian Perselisihan Hubungan Industrial, Mogok Kerja dan Penutupan Perusahaan di Daerah Kabupaten/Kota	Jumlah Perselisihan perkara ketenagakerjaan yang di selesaikan	18Perkara			6 Perkara	2.331.000.000,00			-	2. Transformasi ekonomi dalam mendukung peningkatan kesejahteraan masyarakat	Pelaku Usaha, Serikat Pekerja/Buruh dan Pemerintah	6Perkara	2.522.080.000,00	
	2	07	05	2.02	0001	Pencegahan Perselisihan Hubungan Industrial, Mogok Kerja, dan Penutupan Perusahaan yang Berakibat/Berdampak pada Kepentingan di 1 (Satu) Daerah Kabupaten/Kota														
							Jumlah Perselisihan yang Dicegah	15 Perkara			10 Perkara	40.000.000,00	- Kab. Penajam Paser Utara, Semua Kecamatan, Semua Kel/Desa	DANA TRANSFER UMUM-DANA BAGI HASIL	-	2. Transformasi ekonomi dalam mendukung peningkatan kesejahteraan masyarakat	Pelaku Usaha, Serikat Pekerja/Buruh dan Pemerintah	5 Perkara	19.800.000,00	DINAS TENAGA KERJA DAN TRANSMIGRASI
	2	07	05	2.02	0002	Penyelesaian Perselisihan Hubungan Industrial, Mogok Kerja, dan Penutupan Perusahaan yang Berakibat/Berdampak pada Kepentingan di 1 (satu) Daerah Kabupaten/Kota														
							Jumlah Perkara Perselisihan yang Terselamatkan	18 Perkara			6 Perkara	50.000.000,00	- Kab. Penajam Paser Utara, Semua Kecamatan, Semua Kel/Desa	DANA TRANSFER UMUM-DANA BAGI HASIL	-	2. Transformasi ekonomi dalam mendukung peningkatan kesejahteraan masyarakat	Pelaku Usaha, Serikat Pekerja/Buruh dan Pemerintah	6 Perkara	110.000.000,00	DINAS TENAGA KERJA DAN TRANSMIGRASI
	2	07	05	2.02	0003	Penyelenggaraan Verifikasi dan Rekapitulasi Keanggotaan pada Organisasi Pengusaha, Federasi dan Konfederasi Serikat Pekerja/Serikat Buruh serta Non Afiliasi														

No	Kode					Urusan / Bidang Urusan / Program / Kegiatan / Sub Kegiatan	Indikator Program / Kegiatan / Sub Kegiatan	Target Akhir Periode Renstra OPD	Realisasi Capaian RENJA OPD Tahun 2022	Prakiraan Capaian Target RENJA OPD Tahun 2023	Capaian Kinerja Dan Kerangka Pendanaan				Kelompok Sasaran	Prakiraan Maju Rencana Tahun 2023		Perangkat Daerah Penanggung Jawab			
											Target 2024	Pagu Indikatif (Rp)	Lokasi	Sumber Dana		Prioritas			Target	Pagu Indikatif (Rp)	
																Nasional	Daerah				
							Jumlah Asosiasi Pengusaha dan Serikat Pekerja yang Diverifikasi	15 Asosiasi dan Serikat Pekerja			10 Asosiasi dan Serikat Pekerja	35.000.000,00	- Kab. Penajam Paser Utara, Semua Kecamatan, Semua Kel/Desa	DANA TRANSFER UMUM-DANA BAGI HASIL	-	2. Transformasi ekonomi dalam mendukung peningkatan kesejahteraan masyarakat	Pelaku Usaha, Serikat Pekerja/Buruh dan Pemerintah	5 Asosiasi dan Serikat Pekerja	165.000.000,00	DINAS TENAGA KERJA DAN TRANSMIGRASI	
	2	07	05	2.02	0004	Pelaksanaan Operasional Lembaga Kerja Sama Tripartit Daerah Kabupaten/Kota															
							Jumlah LKS Tripartit yang Dibina	3 Lembaga			1 Lembaga	30.000.000,00	- Kab. Penajam Paser Utara, Penajam, Penajam	DANA TRANSFER UMUM-DANA BAGI HASIL	-	2. Transformasi ekonomi dalam mendukung peningkatan kesejahteraan masyarakat	Pelaku Usaha, Serikat Pekerja/Buruh dan Pemerintah	1 Lembaga	50.000.000,00	DINAS TENAGA KERJA DAN TRANSMIGRASI	
	2	07	05	2.02	0005	Pengembangan Pelaksanaan Jaminan Sosial Tenaga Kerja dan Fasilitas Kesejahteraan Pekerja															
							Terlaksananya Program Jaminan Sosial Tenaga Kerja dan Fasilitas Kesejahteraan Pekerja	30000 Orang			10000 Orang	2.176.000.000,00	- Kab. Penajam Paser Utara, Semua Kecamatan, Semua Kel/Desa	DANA TRANSFER UMUM-DANA BAGI HASIL	-	2. Transformasi ekonomi dalam mendukung peningkatan kesejahteraan masyarakat	Pelaku Usaha, Serikat Pekerja/Buruh dan Pemerintah	10000 Orang	2.177.280.000,00	DINAS TENAGA KERJA DAN TRANSMIGRASI	
	3					URUSAN PEMERINTAHAN PILIHAN															
	3	32				URUSAN PEMERINTAHAN BIDANG TRANSMIGRASI															
218	3	32	02			PROGRAM PERENCANAAN KAWASAN TRANSMIGRASI	Presentase status tanah restan di kawasan transmigrasi yang teridentifikasi	70%			50 %	400.000.000,00							60%	440.000.000,00	
	3	32	02	2.01		Pencadangan Tanah untuk Kawasan Transmigrasi	Dokumen evaluasi kepemilikan lahan masyarakat di kawasan transmigrasi	3Dokumen			1 Dokumen	400.000.000,00			-	2. Transformasi ekonomi dalam mendukung peningkatan kesejahteraan masyarakat	Masyarakat Transmigran	1Dokumen	440.000.000,00		
	3	32	02	2.01	0001	Identifikasi Potensi Kawasan Transmigrasi															
							Jumlah Dokumen Hasil Identifikasi Potensi Kawasan Transmigrasi yang Bisa Dibangun dan Dikerja Samakan dengan Daerah Lain	3 Dokumen			1 Dokumen	400.000.000,00	- Kab. Penajam Paser Utara, Semua Kecamatan, Semua Kel/Desa	DANA TRANSFER UMUM-DANA BAGI HASIL	-	2. Transformasi ekonomi dalam mendukung peningkatan kesejahteraan masyarakat	Masyarakat Transmigran	1 Dokumen	440.000.000,00	DINAS TENAGA KERJA DAN TRANSMIGRASI	
						DINAS PEMBERDAYAAN PEREMPUAN, PERLINDUNGAN ANAK, PENGENDALIAN PENDUDUK DAN KELUARGA BERENCANA															
	2					URUSAN PEMERINTAHAN WAJIB YANG TIDAK BERKAITAN DENGAN PELAYANAN DASAR															
	2	08				URUSAN PEMERINTAHAN BIDANG PEMBERDAYAAN PEREMPUAN DAN PERLINDUNGAN ANAK															
219	2	08	01			PROGRAM PENUNJANG URUSAN PEMERINTAHAN DAERAH KABUPATEN/KOTA	Indeks Kepuasan Masyarakat (IKM)	95%			90 %	6.601.991.877,00							92%	0,00	
	2	08	01	2.01		Perencanaan, Penganggaran, dan Evaluasi Kinerja Perangkat Daerah	Dokumen perencanaan	-			6 Dokumen	49.000.000,00			Meningkatkan Sumber Daya Manusia Yang Berkualitas Dan Berdaya Saing	-	Perencaan dinas	-	0,00		
	2	08	01	2.01	0001	Penyusunan Dokumen Perencanaan Perangkat Daerah															
							Jumlah Dokumen Perencanaan Perangkat Daerah				6 Dokumen	49.000.000,00	- Kab. Penajam Paser Utara, Semua Kecamatan, Semua Kel/Desa	DANA TRANSFER UMUM-DANA ALOKASI UMUM	Meningkatkan Sumber Daya Manusia Yang Berkualitas Dan Berdaya Saing	-	Perencaan dinas		0,00	DINAS PEMBERDAYAAN PEREMPUAN, PERLINDUNGAN ANAK, PENGENDALIAN PENDUDUK DAN KELUARGA BERENCANA	

No	Kode					Urusan / Bidang Urusan / Program / Kegiatan / Sub Kegiatan	Indikator Program / Kegiatan / Sub Kegiatan	Target Akhir Periode Renstra OPD	Realisasi Capaian RENJA OPD Tahun 2022	Prakiraan Capaian Target RENJA OPD Tahun 2023	Capaian Kinerja Dan Kerangka Pendanaan				Kelompok Sasaran	Prakiraan Maju Rencana Tahun 2023		Perangkat Daerah Penanggung Jawab		
											Target 2024	Pagu Indikatif (Rp)	Lokasi	Sumber Dana		Prioritas			Target	Pagu Indikatif (Rp)
																Nasional	Daerah			
	2	08	01	2.02		Administrasi Keuangan Perangkat Daerah	Tersedianya gaji dan tunjangan ASN	51Orang			45 Orang	5.425.891.877,00			Meningkatkan Sumber Daya Manusia Yang Berkualitas Dan Berdaya Saing	-	ASN di Dinas	48Orang	0,00	
	2	08	01	2.02	0001	Penyediaan Gaji dan Tunjangan ASN														
							Jumlah Orang yang Menerima Gaji dan Tunjangan ASN	108 Orang/bulan			33 Orang/bulan	5.240.891.877,00	- Kab. Penajam Paser Utara, Penajam, Semua Kel/Desa	DANA TRANSFER UMUM-DANA ALOKASI UMUM	Meningkatkan Sumber Daya Manusia Yang Berkualitas Dan Berdaya Saing	-	ASN di Dinas	36 Orang/bulan	0,00	DINAS PEMBERDAYAAN PEREMPUAN, PERLINDUNGAN ANAK, PENGENDALIAN PENDUDUK DAN KELUARGA BERENCANA
	2	08	01	2.02	0002	Penyediaan Administrasi Pelaksanaan Tugas ASN														
							Jumlah Dokumen Hasil Penyediaan Administrasi Pelaksanaan Tugas ASN	36 Dokumen			12 Dokumen	185.000.000,00	- Kab. Penajam Paser Utara, Penajam, Semua Kel/Desa	DANA TRANSFER UMUM-DANA ALOKASI UMUM	Meningkatkan Sumber Daya Manusia Yang Berkualitas Dan Berdaya Saing	-	ASN di Dinas	12 Dokumen	0,00	DINAS PEMBERDAYAAN PEREMPUAN, PERLINDUNGAN ANAK, PENGENDALIAN PENDUDUK DAN KELUARGA BERENCANA
	2	08	01	2.06		Administrasi Umum Perangkat Daerah	Tersedianya Komponen Instalasi Listrik, Barang Cetakan dan Penggandaan dan RapatKoordinasi dan Konsultasi SKPD	12bulan			12 bulan	455.500.000,00			Memperkuat Infrastruktur Untuk Mendukung Pengembangan Ekonomi Dan Pelayanan Dasar	-	-	12bulan	0,00	
	2	08	01	2.06	0001	Penyediaan Komponen Instalasi Listrik/Penerangan Bangunan Kantor														
							Jumlah Paket Komponen Instalasi Listrik/Penerangan Bangunan Kantor yang Disediakan	3 Paket			1 Paket	5.500.000,00	- Kab. Penajam Paser Utara, Semua Kecamatan, Semua Kel/Desa	DANA TRANSFER UMUM-DANA ALOKASI UMUM	Memperkuat Infrastruktur Untuk Mendukung Pengembangan Ekonomi Dan Pelayanan Dasar	-	-	1 Paket	0,00	DINAS PEMBERDAYAAN PEREMPUAN, PERLINDUNGAN ANAK, PENGENDALIAN PENDUDUK DAN KELUARGA BERENCANA
	2	08	01	2.06	0005	Penyediaan Barang Cetakan dan Penggandaan														
							Jumlah Paket Barang Cetakan dan Penggandaan yang Disediakan	12 Paket			4 Paket	100.000.000,00	- Kab. Penajam Paser Utara, Semua Kecamatan, Semua Kel/Desa	DANA TRANSFER UMUM-DANA ALOKASI UMUM	Memperkuat Infrastruktur Untuk Mendukung Pengembangan Ekonomi Dan Pelayanan Dasar	-	-	4 Paket	0,00	DINAS PEMBERDAYAAN PEREMPUAN, PERLINDUNGAN ANAK, PENGENDALIAN PENDUDUK DAN KELUARGA BERENCANA
	2	08	01	2.06	0009	Penyelenggaraan Rapat Koordinasi dan Konsultasi SKPD														
							Jumlah Laporan Penyelenggaraan Rapat Koordinasi dan Konsultasi SKPD	54 Laporan			18 Laporan	350.000.000,00	- Kab. Penajam Paser Utara, Semua Kecamatan, Semua Kel/Desa	DANA TRANSFER UMUM-DANA ALOKASI UMUM	Memperkuat Infrastruktur Untuk Mendukung Pengembangan Ekonomi Dan Pelayanan Dasar	-	-	18 Laporan	0,00	DINAS PEMBERDAYAAN PEREMPUAN, PERLINDUNGAN ANAK, PENGENDALIAN PENDUDUK DAN KELUARGA BERENCANA
	2	08	01	2.08		Penyediaan Jasa Penunjang Urusan Pemerintahan Daerah	Terpenuhinya sarana dan prasarana kegiatan kantor	12bulan			12 bulan	641.600.000,00			Memperkuat Infrastruktur Untuk Mendukung Pengembangan Ekonomi Dan Pelayanan Dasar	-	-	12bulan	0,00	
	2	08	01	2.08	0001	Penyediaan Jasa Surat Menyurat														

No	Kode					Urusan / Bidang Urusan / Program / Kegiatan / Sub Kegiatan	Indikator Program / Kegiatan / Sub Kegiatan	Target Akhir Periode Renstra OPD	Realisasi Capaian RENJA OPD Tahun 2022	Prakiraan Capaian Target RENJA OPD Tahun 2023	Capaian Kinerja Dan Kerangka Pendanaan				Kelompok Sasaran	Prakiraan Maju Rencana Tahun 2023		Perangkat Daerah Penanggung Jawab		
											Target 2024	Pagu Indikatif (Rp)	Lokasi	Sumber Dana		Prioritas			Target	Pagu Indikatif (Rp)
																Nasional	Daerah			
							Jumlah Laporan Penyediaan Jasa Surat Menyurat	12 Laporan			72 Laporan	12.600.000,00	- Kab. Penajam Paser Utara, Penajam, Semua Kel/Desa	DANA TRANSFER UMUM-DANA ALOKASI UMUM	Memperkuat Infrastruktur Untuk Mendukung Pengembangan Ekonomi Dan Pelayanan Dasar	-	-	6 Laporan	0,00	DINAS PEMBERDAYAAN PEREMPUAN, PERLINDUNGAN ANAK, PENGENDALIAN PENDUDUK DAN KELUARGA BERENCANA
	2	08	01	2.08	0003	Penyediaan Jasa Peralatan dan Perlengkapan Kantor														
							Jumlah Laporan Penyediaan Jasa Peralatan dan Perlengkapan Kantor yang Disediakan	18 Laporan			6 Laporan	5.000.000,00	- Kab. Penajam Paser Utara, Semua Kecamatan, Semua Kel/Desa	DANA TRANSFER UMUM-DANA ALOKASI UMUM	Memperkuat Infrastruktur Untuk Mendukung Pengembangan Ekonomi Dan Pelayanan Dasar	-	-	6 Laporan	0,00	DINAS PEMBERDAYAAN PEREMPUAN, PERLINDUNGAN ANAK, PENGENDALIAN PENDUDUK DAN KELUARGA BERENCANA
	2	08	01	2.08	0004	Penyediaan Jasa Pelayanan Umum Kantor														
							Jumlah Laporan Penyediaan Jasa Pelayanan Umum Kantor yang Disediakan	64 Laporan			18 Laporan	624.000.000,00	- Kab. Penajam Paser Utara, Semua Kecamatan, Semua Kel/Desa	DANA TRANSFER UMUM-DANA ALOKASI UMUM	Memperkuat Infrastruktur Untuk Mendukung Pengembangan Ekonomi Dan Pelayanan Dasar	-	-	18 Laporan	0,00	DINAS PEMBERDAYAAN PEREMPUAN, PERLINDUNGAN ANAK, PENGENDALIAN PENDUDUK DAN KELUARGA BERENCANA
	2	08	01	2.09		Pemeliharaan Barang Milik Daerah Penunjang Urusan Pemerintahan Daerah	Terlaksananya jasa, biaya Pemeliharaan dan pajak kendaraan dan pemeliharaangedung kantor	12bulan			12 bulan	30.000.000,00			Memperkuat Infrastruktur Untuk Mendukung Pengembangan Ekonomi Dan Pelayanan Dasar	-	-	12bulan	0,00	
	2	08	01	2.09	0009	Pemeliharaan/Rehabilitasi Gedung Kantor dan Bangunan Lainnya														
							Jumlah Gedung Kantor dan Bangunan Lainnya yang Dipelihara/Direhabilitasi	3 Unit			1 Unit	30.000.000,00	- Kab. Penajam Paser Utara, Penajam, Semua Kel/Desa	DANA TRANSFER UMUM-DANA ALOKASI UMUM	Memperkuat Infrastruktur Untuk Mendukung Pengembangan Ekonomi Dan Pelayanan Dasar	-	-	1 Unit	0,00	DINAS PEMBERDAYAAN PEREMPUAN, PERLINDUNGAN ANAK, PENGENDALIAN PENDUDUK DAN KELUARGA BERENCANA
220	2	08	02			PROGRAM PENGARUSUTAMAAN GENDER DAN PEMBERDAYAAN PEREMPUAN	Proporsi kursi yang diduduki perempuan di DPR Persentase Partisipasi Perempuan di Lembaga Pemerintah dan Swasata	25% 8%			8 % 15 %	880.000.000,00						20% 8%	0,00	
	2	08	02	2.01		Pelembagaan Pengarusutamaan Gender (PUG) pada Lembaga Pemerintah Kewenangan Kabupaten/Kota	Persentase partisipasi perempuan di lembaga pemerintah dan Swasta [deleted] Persentase partisipasi perempuan di lembaga pemerintah dan Swasta	25%			15 % 15 %	470.000.000,00			Meningkatkan Sumber Daya Manusia Yang Berkualitas Dan Berdaya Saing	-	Perempuan di Lembaga Pemerintah dan Swasata	20%	0,00	
	2	08	02	2.01	0002	Koordinasi dan Sinkronisasi Pelaksanaan PUG Kewenangan Kabupaten/Kota														
							Jumlah Dokumen Hasil Koordinasi dan Sinkronisasi Pelaksanaan Pengarusutamaan Gender (PUG) Kewenangan Kabupaten/Kota				3 Dokumen	160.000.000,00	- Kab. Penajam Paser Utara, Semua Kecamatan, Semua Kel/Desa	DANA TRANSFER UMUM-DANA ALOKASI UMUM	Meningkatkan Sumber Daya Manusia Yang Berkualitas Dan Berdaya Saing	-	Perempuan di Lembaga Pemerintah dan Swasata		0,00	DINAS PEMBERDAYAAN PEREMPUAN, PERLINDUNGAN ANAK, PENGENDALIAN PENDUDUK DAN KELUARGA BERENCANA
	2	08	02	2.01	0003	Advokasi Kebijakan dan Pendampingan Pelaksanaan PUG termasuk PPRG														

No	Kode					Urusan / Bidang Urusan / Program / Kegiatan / Sub Kegiatan	Indikator Program / Kegiatan / Sub Kegiatan	Target Akhir Periode Renstra OPD	Realisasi Capaian RENJA OPD Tahun 2022	Prakiraan Capaian Target RENJA OPD Tahun 2023	Capaian Kinerja Dan Kerangka Pendanaan					Kelompok Sasaran	Prakiraan Maju Rencana Tahun 2023		Perangkat Daerah Penanggung Jawab		
											Target 2024	Pagu Indikatif (Rp)	Lokasi	Sumber Dana	Prioritas		Target	Pagu Indikatif (Rp)			
															Nasional					Daerah	
							Jumlah Perangkat Daerah yang Mendapat Advokasi Kebijakan dan Pendampingan Pelaksanaan Pengarusutamaan Gender (PUG) Termasuk Perencanaan Pembangunan Responsif Gender (PPRG) Kewenangan Kabupaten/Kota	105 Perangkat Daerah			35 Perangkat Daerah	250.000.000,00	- Kab. Penajam Paser Utara, Semua Kecamatan, Semua Kel/Desa	DANA TRANSFER UMUM-DANA ALOKASI UMUM	Meningkatkan Sumber Daya Manusia Yang Berkualitas Dan Berdaya Saling	-	Perempuan di Lembaga Pemerintah dan Swasata	35 Perangkat Daerah	0,00	DINAS PEMBERDAYAAN PEREMPUAN, PERLINDUNGAN ANAK, PENGENDALIAN PENDUDUK DAN KELUARGA BERENCANA	
	2	08	02	2.01	0004	Sosialisasi Kebijakan Pelaksanaan PUG Termasuk PPRG															
							Jumlah Perangkat Daerah yang Mengikuti Sosialisasi Kebijakan Pelaksanaan Pengarusutamaan Gender (PUG) Termasuk Perencanaan Pembangunan Responsif Gender (PPRG) Kewenangan Kabupaten/Kota	105 Perangkat Daerah			35 Perangkat Daerah	60.000.000,00	- Kab. Penajam Paser Utara, Semua Kecamatan, Semua Kel/Desa	DANA TRANSFER UMUM-DANA ALOKASI UMUM	Meningkatkan Sumber Daya Manusia Yang Berkualitas Dan Berdaya Saing	-	Perempuan di Lembaga Pemerintah dan Swasata	35 Perangkat Daerah	0,00	DINAS PEMBERDAYAAN PEREMPUAN, PERLINDUNGAN ANAK, PENGENDALIAN PENDUDUK DAN KELUARGA BERENCANA	
	2	08	02	2.02		Pemberdayaan Perempuan Bidang Politik, Hukum, Sosial, dan Ekonomi pada Organisasi Kemasyarakatan Kewenangan Kabupaten/Kota	Proporsi kursi yang diduduki perempuan di DPR [deleted] Proporsi kursi yang diduduki perempuan di DPR	8%			8 % 8 %	410.000.000,00			Memperkuat Stabilitas Polhukhankam Dan Transformasi Pelayanan Publik	-	Partisipasi Perempuan di Lembaga Pemerintah dan Swasata	8%	0,00		
	2	08	02	2.02	0001	Sosialisasi Peningkatan Partisipasi Perempuan di Bidang Politik, Hukum, Sosial dan Ekonomi															
							Jumlah Dokumen Hasil Sosialisasi Peningkatan Partisipasi Perempuan di Bidang Politik, Hukum, Sosial dan Ekonomi Kewenangan Kabupaten/Kota				2 Dokumen	60.000.000,00	- Kab. Penajam Paser Utara, Semua Kecamatan, Semua Kel/Desa	DANA TRANSFER UMUM-DANA ALOKASI UMUM	Memperkuat Stabilitas Polhukhankam Dan Transformasi Pelayanan Publik	-	Partisipasi Perempuan di Lembaga Pemerintah dan Swasata		0,00	DINAS PEMBERDAYAAN PEREMPUAN, PERLINDUNGAN ANAK, PENGENDALIAN PENDUDUK DAN KELUARGA BERENCANA	
	2	08	02	2.02	0002	Advokasi Kebijakan dan Pendampingan Peningkatan Partisipasi Perempuan dan Politik, Hukum, Sosial dan Ekonomi															
							Jumlah Organisasi Masyarakat yang Mendapat Advokasi dan Pendampingan Kebijakan Peningkatan Partisipasi Perempuan di Bidang Politik, Hukum, Sosial dan Ekonomi Kewenangan Kabupaten/Kota				25 Organisasi	350.000.000,00	- Kab. Penajam Paser Utara, Semua Kecamatan, Semua Kel/Desa	DANA TRANSFER UMUM-DANA ALOKASI UMUM	Memperkuat Stabilitas Polhukhankam Dan Transformasi Pelayanan Publik	-	Partisipasi Perempuan di Lembaga Pemerintah dan Swasata		0,00	DINAS PEMBERDAYAAN PEREMPUAN, PERLINDUNGAN ANAK, PENGENDALIAN PENDUDUK DAN KELUARGA BERENCANA	
221	2	08	03			PROGRAM PERLINDUNGAN PEREMPUAN	Cakupan perempuan korban kekerasan yang mendapatkan penanganan pengaduan oleh petugas terlatih di dalam unit pelayanan terpadu	100%			100 %	242.500.000,00							100%	0,00	
	2	08	03	2.01		Pencegahan Kekerasan Terhadap Perempuan Lingkup Daerah Kabupaten/Kota	Cakupan perempuan korban kekerasan yang mendapatkan penanganan pengaduan oleh petugas terlatih di dalam unit pelayanan terpadu	100%			100 %	25.000.000,00			Memperkuat Stabilitas Polhukhankam Dan Transformasi Pelayanan Publik	-	perempuan korban kekerasan	100%	0,00		

No	Kode					Urusan / Bidang Urusan / Program / Kegiatan / Sub Kegiatan	Indikator Program / Kegiatan / Sub Kegiatan	Target Akhir Periode Renstra OPD	Realisasi Capaian RENJA OPD Tahun 2022	Prakiraan Capaian Target RENJA OPD Tahun 2023	Capaian Kinerja Dan Kerangka Pendanaan				Kelompok Sasaran	Prakiraan Maju Rencana Tahun 2023		Perangkat Daerah Penanggung Jawab		
											Target 2024	Pagu Indikatif (Rp)	Lokasi	Sumber Dana		Prioritas			Target	Pagu Indikatif (Rp)
																Nasional	Daerah			
	2	08	03	2.01	0001	Koordinasi dan Sinkronisasi Pelaksanaan Kebijakan, Program dan Kegiatan Pencegahan Kekerasan Terhadap Perempuan Lingkup Daerah Kabupaten/Kota														
							Jumlah Dokumen Hasil Koordinasi dan Sinkronisasi Pelaksanaan Kebijakan, Program dan Kegiatan Pencegahan Kekerasan Terhadap Perempuan Kewenangan Kabupaten/Kota	19 Dokumen			2 Dokumen	10.000.000,00	- Kab. Penajam Paser Utara, Semua Kecamatan, Semua Kel/Desa	DANA TRANSFER UMUM-DANA ALOKASI UMUM	Memperkuat Stabilitas Polhukhankam Dan Transformasi Pelayanan Publik	-	perempuan korban kekerasan	7 Dokumen	0,00	DINAS PEMBERDAYAAN PEREMPUAN, PERLINDUNGAN ANAK, PENGENDALIAN PENDUDUK DAN KELUARGA BERENCANA
	2	08	03	2.01	0002	Advokasi Kebijakan dan Pendampingan Layanan Perlindungan Perempuan Kewenangan Kabupaten/Kota														
							Jumlah Perangkat Daerah yang Mendapat Advokasi dan Pendampingan Layanan Perlindungan Perempuan Kewenangan Kabupaten/Kota	75 Perangkat Daerah			10 Perangkat Daerah	15.000.000,00	- Kab. Penajam Paser Utara, Semua Kecamatan, Semua Kel/Desa	DANA TRANSFER UMUM-DANA ALOKASI UMUM	Memperkuat Stabilitas Polhukhankam Dan Transformasi Pelayanan Publik	-	perempuan korban kekerasan	25 Perangkat Daerah	0,00	DINAS PEMBERDAYAAN PEREMPUAN, PERLINDUNGAN ANAK, PENGENDALIAN PENDUDUK DAN KELUARGA BERENCANA
	2	08	03	2.02		Penyediaan Layanan Rujukan Lanjutan bagi Perempuan Korban Kekerasan yang Memerlukan Koordinasi Kewenangan Kabupaten/Kota	Cakupan perempuan korban kekerasan yang mendapatkan penanganan pengaduan oleh petugas terlatih di dalam unit pelayanan terpadu	-			100 %	200.000.000,00			Memperkuat Infrastruktur Untuk Mendukung Pengembangan Ekonomi Dan Pelayanan Dasar	-	perempuan korban kekerasan	-	0,00	
	2	08	03	2.02	0001	Penyediaan Layanan Pengaduan Masyarakat bagi Perempuan Korban Kekerasan Kewenangan Kabupaten/Kota														
							Jumlah Perempuan Korban Kekerasan Tingkat Kabupaten/Kota yang Mendapatkan Layanan Pengaduan	38 Orang			30 Orang	100.000.000,00	- Kab. Penajam Paser Utara, Semua Kecamatan, Semua Kel/Desa	DANA TRANSFER UMUM-DANA ALOKASI UMUM	Memperkuat Infrastruktur Untuk Mendukung Pengembangan Ekonomi Dan Pelayanan Dasar	-	perempuan korban kekerasan	18 Orang	0,00	DINAS PEMBERDAYAAN PEREMPUAN, PERLINDUNGAN ANAK, PENGENDALIAN PENDUDUK DAN KELUARGA BERENCANA
	2	08	03	2.02	0002	Koordinasi dan Sinkronisasi Pelaksanaan Penyediaan Layanan Rujukan Lanjutan bagi Perempuan Korban Kekerasan Kewenangan Kabupaten/Kota														
							Jumlah Layanan Tindak Lanjut Pengaduan yang Memerlukan Koordinasi dan Sinkronisasi bagi Perempuan Korban Kekerasan Kewenangan Kabupaten/Kota	12 Layanan			8 Layanan	100.000.000,00	- Kab. Penajam Paser Utara, Semua Kecamatan, Semua Kel/Desa	DANA TRANSFER UMUM-DANA ALOKASI UMUM	Memperkuat Infrastruktur Untuk Mendukung Pengembangan Ekonomi Dan Pelayanan Dasar	-	perempuan korban kekerasan	4 Layanan	0,00	DINAS PEMBERDAYAAN PEREMPUAN, PERLINDUNGAN ANAK, PENGENDALIAN PENDUDUK DAN KELUARGA BERENCANA
	2	08	03	2.03		Penguatan dan Pengembangan Lembaga Penyedia Layanan Perlindungan Perempuan Tingkat Daerah Kabupaten/Kota	Cakupan perempuan korban kekerasan yang mendapatkan penanganan pengaduan oleh petugas terlatih di dalam unit pelayanan terpadu	-			100 %	17.500.000,00			Memperkuat Infrastruktur Untuk Mendukung Pengembangan Ekonomi Dan Pelayanan Dasar	-	perempuan korban kekerasan	-	0,00	
	2	08	03	2.03	0001	Advokasi Kebijakan dan Pendampingan Penyediaan Sarana Prasarana Layanan bagi Perempuan Korban Kekerasan Kewenangan Kabupaten/Kota														
							Jumlah Dokumen Hasil Advokasi Kebijakan dan Pendampingan Penyediaan Sarana Prasarana Layanan bagi Perempuan Korban Kekerasan Kewenangan Kabupaten/Kota	3 Dokumen			2 Dokumen	10.000.000,00	- Kab. Penajam Paser Utara, Semua Kecamatan, Semua Kel/Desa	DANA TRANSFER UMUM-DANA ALOKASI UMUM	Memperkuat Infrastruktur Untuk Mendukung Pengembangan Ekonomi Dan Pelayanan Dasar	-	perempuan korban kekerasan	1 Dokumen	0,00	DINAS PEMBERDAYAAN PEREMPUAN, PERLINDUNGAN ANAK, PENGENDALIAN PENDUDUK DAN KELUARGA BERENCANA
	2	08	03	2.03	0002	Peningkatan Kapasitas Sumber Daya Lembaga Penyedia Layanan Penanganan bagi Perempuan Korban Kekerasan Kewenangan Kabupaten/Kota														



No	Kode					Urusan / Bidang Urusan / Program / Kegiatan / Sub Kegiatan	Indikator Program / Kegiatan / Sub Kegiatan	Target Akhir Periode Renstra OPD	Realisasi Capaian RENJA OPD Tahun 2022	Prakiraan Capaian Target RENJA OPD Tahun 2023	Capaian Kinerja Dan Kerangka Pendanaan					Kelompok Sasaran	Prakiraan Maju Rencana Tahun 2023		Perangkat Daerah Penanggung Jawab	
											Target 2024	Pagu Indikatif (Rp)	Lokasi	Sumber Dana	Prioritas		Target	Pagu Indikatif (Rp)		
															Nasional					Daerah
							Jumlah sumber Daya Manusia Lembaga Penyedia Layanan Penanganan bagi Perempuan Korban Kekerasan Kewenangan Kabupaten/Kota yang Mendapat Peningkatan Kapasitas	190 Orang			15 Orang	2.500.000,00	- Kab. Penajam Paser Utara, Semua Kecamatan, Semua kel/Desa	DANA TRANSFER UMUM-DANA ALOKASI UMUM	Memperkuat Infrastruktur Untuk Mendukung Pengembangan Ekonomi Dan Pelayanan Dasar	-	perempuan korban kekerasan	60 Orang	0,00	DINAS PEMBERDAYAAN PEREMPUAN, PERLINDUNGAN ANAK, PENGENDALIAN PENDUDUK DAN KELUARGA BERENCANA
	2	08	03	2.03	0003	Penyediaan Kebutuhan Spesifik bagi Perempuan dalam Situasi Darurat dan Kondisi Khusus Kewenangan Kabupaten/Kota														
							Jumlah Perempuan dalam Situasi Darurat dan Kondisi Khusus Kewenangan Kabupaten/Kota yang Mendapatkan Pemenuhan Kebutuhan Spesifik	153 Orang			5 Orang	2.500.000,00	- Kab. Penajam Paser Utara, Semua Kecamatan, Semua kel/Desa	DANA TRANSFER UMUM-DANA ALOKASI UMUM	Memperkuat Infrastruktur Untuk Mendukung Pengembangan Ekonomi Dan Pelayanan Dasar	-	perempuan korban kekerasan	50 Orang	0,00	DINAS PEMBERDAYAAN PEREMPUAN, PERLINDUNGAN ANAK, PENGENDALIAN PENDUDUK DAN KELUARGA BERENCANA
	2	08	03	2.03	0004	Penguatan Jejaring antar Lembaga Penyedia Layanan Perlindungan Perempuan Kewenangan Kabupaten/Kota														
							Jumlah Dokumen Hasil Penguatan Jejaring Antar Lembaga Penyedia Layanan Perlindungan Perempuan Kewenangan Kabupaten/Kota	12 Dokumen			1 Dokumen	2.500.000,00	- Kab. Penajam Paser Utara, Semua Kecamatan, Semua kel/Desa	DANA TRANSFER UMUM-DANA ALOKASI UMUM	Memperkuat Infrastruktur Untuk Mendukung Pengembangan Ekonomi Dan Pelayanan Dasar	-	perempuan korban kekerasan	4 Dokumen	0,00	DINAS PEMBERDAYAAN PEREMPUAN, PERLINDUNGAN ANAK, PENGENDALIAN PENDUDUK DAN KELUARGA BERENCANA
222	2	08	04			PROGRAM PENINGKATAN KUALITAS KELUARGA	Meningkatnya pelayanan Puspaga	1050keluarga			250 keluarga	25.000.000,00						350keluarga	0,00	
	2	08	04	2.01		Peningkatan Kualitas Keluarga dalam Mewujudkan Kesetaraan Gender (KG) dan Hak Anak Tingkat Daerah Kabupaten/Kota	Meningkatnya pelayanan Puspaga	1050Keluarga			250 Keluarga	25.000.000,00			Memperkuat Infrastruktur Untuk Mendukung Pengembangan Ekonomi Dan Pelayanan Dasar	-	pelayanan Puspaga	350Keluarga	0,00	
	2	08	04	2.01	0001	Advokasi Kebijakan dan Pendampingan untuk Mewujudkan KG dan Perlindungan Anak Kewenangan Kabupaten/Kota														
							Jumlah Perangkat Daerah yang mendapat Advokasi dan Pendampingan Keluarga untuk Mewujudkan Kesetaraan Gender (KG) dan Perlindungan Anak Kewenangan Kabupaten/Kota	105 Perangkat Daerah			35 Perangkat Daerah	15.000.000,00	- Kab. Penajam Paser Utara, Semua Kecamatan, Semua kel/Desa	DANA TRANSFER UMUM-DANA ALOKASI UMUM	Memperkuat Infrastruktur Untuk Mendukung Pengembangan Ekonomi Dan Pelayanan Dasar	-	pelayanan Puspaga	35 Perangkat Daerah	0,00	DINAS PEMBERDAYAAN PEREMPUAN, PERLINDUNGAN ANAK, PENGENDALIAN PENDUDUK DAN KELUARGA BERENCANA
	2	08	04	2.01	0002	Pelaksanaan Komunikasi, Informasi dan Edukasi KG dan Perlindungan Anak bagi Keluarga Kewenangan Kabupaten/Kota														
							Jumlah Komunikasi, Informasi, Edukasi (KIE) Kesetaraan Gender (KG) dan Perlindungan Anak bagi Keluarga Kewenangan Kabupaten/Kota yang Tersedia	25 Dokumen			5 Dokumen	10.000.000,00	- Kab. Penajam Paser Utara, Semua Kecamatan, Semua kel/Desa	DANA TRANSFER UMUM-DANA ALOKASI UMUM	Memperkuat Infrastruktur Untuk Mendukung Pengembangan Ekonomi Dan Pelayanan Dasar	-	pelayanan Puspaga	10 Dokumen	0,00	DINAS PEMBERDAYAAN PEREMPUAN, PERLINDUNGAN ANAK, PENGENDALIAN PENDUDUK DAN KELUARGA BERENCANA
223	2	08	05			PROGRAM PENGELOLAAN SISTEM DATA GENDER DAN ANAK	Presentase Ketersediaan Data Gender	100%			45 %	5.000.000,00						75%	0,00	

No	Kode					Urusan / Bidang Urusan / Program / Kegiatan / Sub Kegiatan	Indikator Program / Kegiatan / Sub Kegiatan	Target Akhir Periode Renstra OPD	Realisasi Capaian RENJA OPD Tahun 2022	Prakiraan Capaian Target RENJA OPD Tahun 2023	Capaian Kinerja Dan Kerangka Pendanaan				Kelompok Sasaran	Prakiraan Maju Rencana Tahun 2023		Perangkat Daerah Penanggung Jawab			
											Target 2024	Pagu Indikatif (Rp)	Lokasi	Sumber Dana		Prioritas			Target	Pagu Indikatif (Rp)	
																Nasional	Daerah				
	2	08	05	2.01		Pengumpulan, Pengolahan Analisis dan Penyajian Data Gender dan Anak Dalam Kelembagaan Data di Tingkat Daerah Kabupaten/Kota	Meningkatkan ketersediaan dan pemanfaatan data terpisah untuk perencanaan, pelaksanaan, pemantauan, evaluasi, dan pelaporan hasil kebijakan/program/kegiatan pembangunan yang responsif gender dan peduli anak di lintas SKPD	6Dokumen			1 Dokumen	5.000.000,00			Meningkatkan Sumber Daya Manusia Yang Berkualitas Dan Berdaya Saing	-	Data Gender Kabupaten Penajam Paser Utara	2Dokumen	0,00		
	2	08	05	2.01	0001	Penyediaan Data Gender dan Anak di Kewenangan Kabupaten/Kota															
							Jumlah Dokumen Data Gender dan Anak Kabupaten/Kota yang Tersedia	3 Dokumen			1 Dokumen	2.500.000,00	- Kab. Penajam Paser Utara, Semua Kecamatan, Semua Kel/Desa	DANA TRANSFER UMUM-DANA ALOKASI UMUM	Meningkatkan Sumber Daya Manusia Yang Berkualitas Dan Berdaya Saing	-	Data Gender Kabupaten Penajam Paser Utara	1 Dokumen	0,00	DINAS PEMBERDAYAAN PEREMPUAN, PERLINDUNGAN ANAK, PENGENDALIAN PENDUDUK DAN KELUARGA BERENCANA	
	2	08	05	2.01	0002	Penyajian dan Pemanfaatan Data Gender dan Anak dalam Kelembagaan Data di Kewenangan Kabupaten/Kota															
							Jumlah Dokumen Penyajian dan Pemanfaatan Data Gender dan Anak dalam Kelembagaan Data di Kewenangan Kabupaten/Kota	4 Dokumen			1 Dokumen	2.500.000,00	- Kab. Penajam Paser Utara, Semua Kecamatan, Semua Kel/Desa	DANA TRANSFER UMUM-DANA ALOKASI UMUM	Meningkatkan Sumber Daya Manusia Yang Berkualitas Dan Berdaya Saing	-	Data Gender Kabupaten Penajam Paser Utara	1 Dokumen	0,00	DINAS PEMBERDAYAAN PEREMPUAN, PERLINDUNGAN ANAK, PENGENDALIAN PENDUDUK DAN KELUARGA BERENCANA	
224	2	08	06			PROGRAM PEMENUHAN HAK ANAK (PHA)	Capaian Penilaian Kabupaten layak Anak	600point			580 point	260.000.000,00						590point	0,00		
	2	08	06	2.01		Pelembagaan PHA pada Lembaga Pemerintah, Nonpemerintah, dan Dunia Usaha Kewenangan Kabupaten/Kota	Capaian Penilaian Kabupaten layak Anak	600point			580 point	52.500.000,00			Membangun Lingkungan Hidup, Meningkatkan Ketahanan Bencana Dan Perubahan Iklim	-	Kabupaten layak Anak	590point	0,00		
	2	08	06	2.01	0001	Advokasi Kebijakan dan Pendampingan Pemenuhan Hak Anak pada Lembaga Pemerintah, Non Pemerintah, Media dan Dunia Usaha Kewenangan Kabupaten/Kota															
							Jumlah Organisasi Pemerintah, Non Pemerintah, Media dan Dunia Usaha yang Mendapat Advokasi Kebijakan dan Pendampingan Pemenuhan Hak Anak pada Organisasi Pemerintah, Non Pemerintah, Media dan Dunia Usaha	15 Organisasi			45 Organisasi	2.500.000,00	- Kab. Penajam Paser Utara, Semua Kecamatan, Semua Kel/Desa	DANA TRANSFER UMUM-DANA ALOKASI UMUM	Membangun Lingkungan Hidup, Meningkatkan Ketahanan Bencana Dan Perubahan Iklim	-	Kabupaten layak Anak	5 Organisasi	0,00	DINAS PEMBERDAYAAN PEREMPUAN, PERLINDUNGAN ANAK, PENGENDALIAN PENDUDUK DAN KELUARGA BERENCANA	
	2	08	06	2.01	0002	Koordinasi dan Sinkronisasi Pelembagaan Pemenuhan Hak Anak Kewenangan Kabupaten/Kota															
							Jumlah Dokumen Hasil Koordinasi dan Sinkronisasi Pelembagaan Pemenuhan Hak Anak Kewenangan Kabupaten/Kota	24 Dokumen			2 Dokumen	50.000.000,00	- Kab. Penajam Paser Utara, Semua Kecamatan, Semua Kel/Desa	DANA TRANSFER UMUM-DANA ALOKASI UMUM	Membangun Lingkungan Hidup, Meningkatkan Ketahanan Bencana Dan Perubahan Iklim	-	Kabupaten layak Anak	8 Dokumen	0,00	DINAS PEMBERDAYAAN PEREMPUAN, PERLINDUNGAN ANAK, PENGENDALIAN PENDUDUK DAN KELUARGA BERENCANA	

No	Kode					Urusan / Bidang Urusan / Program / Kegiatan / Sub Kegiatan	Indikator Program / Kegiatan / Sub Kegiatan	Target Akhir Periode Renstra OPD	Realisasi Capaian RENJA OPD Tahun 2022	Prakiraan Capaian Target RENJA OPD Tahun 2023	Capaian Kinerja Dan Kerangka Pendanaan				Kelompok Sasaran	Prakiraan Maju Rencana Tahun 2023		Perangkat Daerah Penanggung Jawab		
											Target 2024	Pagu Indikatif (Rp)	Lokasi	Sumber Dana		Prioritas			Target	Pagu Indikatif (Rp)
																Nasional	Daerah			
	2	08	06	2.02		Penguatan dan Pengembangan Lembaga Penyedia Layanan Peningkatan Kualitas Hidup Anak Kewenangan Kabupaten/Kota	-	-				207.500.000,00			Memperkuat Infrastruktur Untuk Mendukung Pengembangan Ekonomi Dan Pelayanan Dasar	-	Penilaian Kabupaten layak Anak	-	0,00	
	2	08	06	2.02	0001	Penyediaan Layanan Peningkatan Kualitas Hidup Anak Kewenangan Kabupaten/Kota														
							Jumlah Anak yang Mendapatkan Layanan Peningkatan Kualitas Hidup Anak Kewenangan Kabupaten/Kota	101 Orang			50 Orang	100.000.000,00	- Kab. Penajam Paser Utara, Semua Kecamatan, Semua Kel/Desa	DANA TRANSFER UMUM-DANA ALOKASI UMUM	Memperkuat Infrastruktur Untuk Mendukung Pengembangan Ekonomi Dan Pelayanan Dasar	-	Penilaian Kabupaten layak Anak	34 Orang	0,00	DINAS PEMBERDAYAAN PEREMPUAN, PERLINDUNGAN ANAK, PENGENDALIAN PENDUDUK DAN KELUARGA BERENCANA
	2	08	06	2.02	0002	Koordinasi dan Sinkronisasi Pelaksanaan Pendampingan Peningkatan Kualitas Hidup Anak Tingkat Daerah Kabupaten/Kota														
							Jumlah Dokumen Hasil Koordinasi dan Sinkronisasi Pelaksanaan Peningkatan Kualitas Hidup Anak Kewenangan Kabupaten/Kota	10 Dokumen			1 Dokumen	2.500.000,00	- Kab. Penajam Paser Utara, Semua Kecamatan, Semua Kel/Desa	DANA TRANSFER UMUM-DANA ALOKASI UMUM	Memperkuat Infrastruktur Untuk Mendukung Pengembangan Ekonomi Dan Pelayanan Dasar	-	Penilaian Kabupaten layak Anak	3 Dokumen	0,00	DINAS PEMBERDAYAAN PEREMPUAN, PERLINDUNGAN ANAK, PENGENDALIAN PENDUDUK DAN KELUARGA BERENCANA
	2	08	06	2.02	0003	Pengembangan Komunikasi, Informasi dan Edukasi Pemenuhan Hak Anak bagi Lembaga Penyedia Layanan Peningkatan Kualitas Hidup Anak Tingkat Daerah Kabupaten/Kota														
							Jumlah Dokumen Komunikasi Informasi dan Edukasi (KIE) Pemenuhan Hak Anak bagi Lembaga Penyedia Layanan Peningkatan Kualitas Hidup Anak Kewenangan Kabupaten/Kota	18 Dokumen			1 Dokumen	102.500.000,00	- Kab. Penajam Paser Utara, Semua Kecamatan, Semua Kel/Desa	DANA TRANSFER UMUM-DANA ALOKASI UMUM	Memperkuat Infrastruktur Untuk Mendukung Pengembangan Ekonomi Dan Pelayanan Dasar	-	Penilaian Kabupaten layak Anak	6 Dokumen	0,00	DINAS PEMBERDAYAAN PEREMPUAN, PERLINDUNGAN ANAK, PENGENDALIAN PENDUDUK DAN KELUARGA BERENCANA
	2	08	06	2.02	0004	Penguatan Jejaring antar Lembaga Penyedia Layanan Peningkatan Kualitas Hidup Anak Tingkat Daerah Kabupaten/Kota														
							Jumlah Dokumen Hasil Penguatan Jejaring Antar Lembaga Penyedia Layanan Peningkatan Kualitas Hidup Anak Kewenangan Kabupaten/Kota	18 Dokumen			35 Dokumen	2.500.000,00	- Kab. Penajam Paser Utara, Semua Kecamatan, Semua Kel/Desa	DANA TRANSFER UMUM-DANA ALOKASI UMUM	Memperkuat Infrastruktur Untuk Mendukung Pengembangan Ekonomi Dan Pelayanan Dasar	-	Penilaian Kabupaten layak Anak	6 Dokumen	0,00	DINAS PEMBERDAYAAN PEREMPUAN, PERLINDUNGAN ANAK, PENGENDALIAN PENDUDUK DAN KELUARGA BERENCANA
225	2	08	07			PROGRAM PERLINDUNGAN KHUSUS ANAK	Cakupan anak korban kekerasan Yang mendapatkan penanganan pengaduan oleh petugas terlatih di dalam unit pelayanan terpadu	100%			100 %	37.500.000,00						100%	0,00	
	2	08	07	2.01		Pencegahan Kekerasan Terhadap Anak yang Melibatkan para Pihak Lingkup Daerah Kabupaten/Kota	Cakupan anak korban kekerasan Yang mendapatkan penanganan pengaduan oleh petugas terlatih di dalam unit pelayanan terpadu	100%			100 %	5.000.000,00			Memperkuat Infrastruktur Untuk Mendukung Pengembangan Ekonomi Dan Pelayanan Dasar	-	anak korban kekerasan	100%	0,00	
	2	08	07	2.01	0004	Advokasi dan pendampingan Perangkat Daerah dalam pelaksanaan kebijakan /program/ kegiatan pencegahan KTA														
							Jumlah SDM yang memperoleh advokasi dan Pendampingan dalam pelaksanaan kebijakan /program/ kegiatan pencegahan KTA	18 Orang			10 Orang	2.500.000,00	- Kab. Penajam Paser Utara, Semua Kecamatan, Semua Kel/Desa	DANA TRANSFER UMUM-DANA ALOKASI UMUM	Memperkuat Infrastruktur Untuk Mendukung Pengembangan Ekonomi Dan Pelayanan Dasar	-	anak korban kekerasan	6 Orang	0,00	DINAS PEMBERDAYAAN PEREMPUAN, PERLINDUNGAN ANAK, PENGENDALIAN PENDUDUK DAN KELUARGA BERENCANA

No	Kode					Urusan / Bidang Urusan / Program / Kegiatan / Sub Kegiatan	Indikator Program / Kegiatan / Sub Kegiatan	Target Akhir Periode Renstra OPD	Realisasi Capaian RENJA OPD Tahun 2022	Prakiraan Capaian Target RENJA OPD Tahun 2023	Capaian Kinerja Dan Kerangka Pendanaan					Kelompok Sasaran	Prakiraan Maju Rencana Tahun 2023		Perangkat Daerah Penanggung Jawab				
											Target 2024	Pagu Indikatif (Rp)	Lokasi	Sumber Dana	Prioritas		Target	Pagu Indikatif (Rp)					
															Nasional					Daerah			
	2	08	07	2.01	0005	Penyusunan kebijakan perlindungan khusus anak kewenangan kab/ kota																	
						Jumlah kebijakan perlindungan khusus anak di tingkat kab/ kota	12 Dokuman				1 Dokuman	2.500.000,00	- Kab. Penajam Paser Utara, Semua Kecamatan, Semua kel/Desa	DANA TRANSFER UMUM-DANA ALOKASI UMUM	Memperkuat Infrastruktur Untuk Mendukung Pengembangan Ekonomi Dan Pelayanan Dasar	-	anak korban kekerasan	4 Dokuman	0,00	DINAS PEMBERDAYAAN PEREMPUAN, PERLINDUNGAN ANAK, PENGENDALIAN PENDUDUK DAN KELUARGA BERENCANA			
	2	08	07	2.02		Penyediaan Layanan bagi Anak yang Memerlukan Perlindungan Khusus yang Memerlukan Koordinasi Tingkat Daerah Kabupaten/Kota	Cakupan anak korban kekerasan Yang mendapatkan penanganan pengaduan oleh petugas terlatih di dalam unit pelayanan terpadu	-			100 %	12.500.000,00			Memperkuat Stabilitas Polhukhankam Dan Transformasi Pelayanan Publik	-	anak korban kekerasan	-	0,00				
	2	08	07	2.02	0005	Penyediaan Layanan Pengaduan Masyarakat bagi Anak yang Memerlukan Perlindungan Khusus Tingkat Daerah Kabupaten/Kota																	
						Jumlah AMPK yang mendapatkan layanan pengaduan	30 Orang				10 Orang	10.000.000,00	- Kab. Penajam Paser Utara, Semua Kecamatan, Semua kel/Desa	DANA TRANSFER UMUM-DANA ALOKASI UMUM	Memperkuat Stabilitas Polhukhankam Dan Transformasi Pelayanan Publik	-	anak korban kekerasan	10 Orang	0,00	DINAS PEMBERDAYAAN PEREMPUAN, PERLINDUNGAN ANAK, PENGENDALIAN PENDUDUK DAN KELUARGA BERENCANA			
	2	08	07	2.02	0006	Koordinasi Pelaksanaan Layanan AMPK																	
						Jumlah AMPK yang mendapatkan layanan	38 Orang				5 Orang	2.500.000,00	- Kab. Penajam Paser Utara, Semua Kecamatan, Semua kel/Desa	DANA TRANSFER UMUM-DANA ALOKASI UMUM	Memperkuat Stabilitas Polhukhankam Dan Transformasi Pelayanan Publik	-	anak korban kekerasan	13 Orang	0,00	DINAS PEMBERDAYAAN PEREMPUAN, PERLINDUNGAN ANAK, PENGENDALIAN PENDUDUK DAN KELUARGA BERENCANA			
	2	08	07	2.03		Penguatan dan Pengembangan Lembaga Penyedia Layanan bagi Anak yang Memerlukan Perlindungan Khusus Tingkat Daerah Kabupaten/Kota	Cakupan anak korban kekerasan Yang mendapatkan penanganan pengaduan oleh petugas terlatih di dalam unit pelayanan terpadu	-			100 %	20.000.000,00			Memperkuat Infrastruktur Untuk Mendukung Pengembangan Ekonomi Dan Pelayanan Dasar	-	anak korban kekerasan	-	0,00				
	2	08	07	2.03	0004	Pengembangan Lembaga Penyedia Layanan AMPK tingkat Kabupaten/kota																	
						Jumlah Lembaga Penyedia Layanan AMPK di tingkat Provinsi yang memiliki sarana dan prasarana layanan sesuai standar	6 Lembaga				1 Lembaga	2.500.000,00	- Kab. Penajam Paser Utara, Semua Kecamatan, Semua kel/Desa	DANA TRANSFER UMUM-DANA ALOKASI UMUM	Memperkuat Infrastruktur Untuk Mendukung Pengembangan Ekonomi Dan Pelayanan Dasar	-	anak korban kekerasan	2 Lembaga	0,00	DINAS PEMBERDAYAAN PEREMPUAN, PERLINDUNGAN ANAK, PENGENDALIAN PENDUDUK DAN KELUARGA BERENCANA			
	2	08	07	2.03	0005	Penguatan jejaring antar lembaga penyedia layanan perlindungan bagi AMPK tingkat daerah kabupaten/kota																	
						Jumlah kegiatan kerjasama antar lembaga penyedia layanan AMPK	9 Kegiatan				1 Kegiatan	2.500.000,00	- Kab. Penajam Paser Utara, Semua Kecamatan, Semua kel/Desa	DANA TRANSFER UMUM-DANA ALOKASI UMUM	Memperkuat Infrastruktur Untuk Mendukung Pengembangan Ekonomi Dan Pelayanan Dasar	-	anak korban kekerasan	3 Kegiatan	0,00	DINAS PEMBERDAYAAN PEREMPUAN, PERLINDUNGAN ANAK, PENGENDALIAN PENDUDUK DAN KELUARGA BERENCANA			
	2	08	07	2.03	0006	Peningkatan kapasitas SDM lembaga penyedia layanan perlindungan dan penanganan bagi AMPK tingkat daerah kabupaten/																	

No	Kode					Urusan / Bidang Urusan / Program / Kegiatan / Sub Kegiatan	Indikator Program / Kegiatan / Sub Kegiatan	Target Akhir Periode Renstra OPD	Realisasi Capaian RENJA OPD Tahun 2022	Prakiraan Capaian Target RENJA OPD Tahun 2023	Capaian Kinerja Dan Kerangka Pendanaan				Kelompok Sasaran	Prakiraan Maju Rencana Tahun 2023		Perangkat Daerah Penanggung Jawab		
											Target 2024	Pagu Indikatif (Rp)	Lokasi	Sumber Dana		Prioritas			Target	Pagu Indikatif (Rp)
																Nasional	Daerah			
							Jumlah SDM Penyedia Layanan yang terlatih dan mendapatkan sertifikat Perlindungan dan Penanganan AMPK	12 Orang			50 Orang	10.000.000,00	- Kab. Penajam Paser Utara, Semua Kecamatan, Semua Kel/Desa	DANA TRANSFER UMUM-DANA ALOKASI UMUM	Memperkuat Infrastruktur Untuk Mendukung Pengembangan Ekonomi Dan Pelayanan Dasar	-	anak korban kekerasan	4 Orang	0,00	DINAS PEMBERDAYAAN PEREMPUAN, PERLINDUNGAN ANAK, PENGENDALIAN PENDUDUK DAN KELUARGA BERENCANA
	2	08	07	2.03	0007	Pengembangan KIE (komunikasi, informasi, dan edukasi) perlindungan khusus anak tingkat daerah kabupaten/kota														
							Jumlah KIE Perlindungan khusus anak	12 Dokumen			1 Dokumen	2.500.000,00	- Kab. Penajam Paser Utara, Semua Kecamatan, Semua Kel/Desa	DANA TRANSFER UMUM-DANA ALOKASI UMUM	Memperkuat Infrastruktur Untuk Mendukung Pengembangan Ekonomi Dan Pelayanan Dasar	-	anak korban kekerasan	4 Dokumen	0,00	DINAS PEMBERDAYAAN PEREMPUAN, PERLINDUNGAN ANAK, PENGENDALIAN PENDUDUK DAN KELUARGA BERENCANA
	2	08	07	2.03	0008	Penyediaan Bantuan kebutuhan khusus bagi AMPK tingkat daerah kabupaten/kota														
							Jumlah AMPK yang memperoleh Bantuan Kebutuhan Khusus	3 Orang			10 Orang	2.500.000,00	- Kab. Penajam Paser Utara, Semua Kecamatan, Semua Kel/Desa	DANA TRANSFER UMUM-DANA ALOKASI UMUM	Memperkuat Infrastruktur Untuk Mendukung Pengembangan Ekonomi Dan Pelayanan Dasar	-	anak korban kekerasan	1 Orang	0,00	DINAS PEMBERDAYAAN PEREMPUAN, PERLINDUNGAN ANAK, PENGENDALIAN PENDUDUK DAN KELUARGA BERENCANA
	2	14				URUSAN PEMERINTAHAN BIDANG PENGENDALIAN PENDUDUK DAN KELUARGA BERENCANA						567.077.046,00						0,00		
226	2	14	01			PROGRAM PENUNJANG URUSAN PEMERINTAHAN DAERAH KABUPATEN/KOTA	Indeks Kepuasan Masyarakat (IKM)	95%			90 %	274.000.000,00						92%	0,00	
	2	14	01	2.06		Administrasi Umum Perangkat Daerah	Tersedianya Komponen Instalasi Listrik, Barang Cetakan dan Penggandaan dan RapatKoordinasi dan Konsultasi SKPD	12bulan			12 bulan	75.000.000,00			Memperkuat Infrastruktur Untuk Mendukung Pengembangan Ekonomi Dan Pelayanan Dasar	-	Sarana dan Prasarana Pendukung kegiatan Kantor	12bulan	0,00	
	2	14	01	2.06	0002	Penyediaan Peralatan dan Perlengkapan Kantor														
							Jumlah Paket Peralatan dan Perlengkapan Kantor yang Disediakan	3 Paket			3 Paket	75.000.000,00	- Kab. Penajam Paser Utara, Semua Kecamatan, Semua Kel/Desa	DANA TRANSFER UMUM-DANA ALOKASI UMUM	Memperkuat Infrastruktur Untuk Mendukung Pengembangan Ekonomi Dan Pelayanan Dasar	-	Sarana dan Prasarana Pendukung kegiatan Kantor	1 Paket	0,00	DINAS PEMBERDAYAAN PEREMPUAN, PERLINDUNGAN ANAK, PENGENDALIAN PENDUDUK DAN KELUARGA BERENCANA
	2	14	01	2.07		Pengadaan Barang Milik Daerah Penunjang Urusan Pemerintah Daerah	Jumlah Dokumen Paket Pengadaan	-			3 Dokumen	1.000.000,00			Meningkatkan Sumber Daya Manusia Yang Berkualitas Dan Berdaya Saing	-	Sarana dan Prasarana Pendukung kegiatan Kantor	-	0,00	
	2	14	01	2.07	0011	Pengadaan Sarana dan Prasarana Pendukung Gedung Kantor atau Bangunan Lainnya														
							Jumlah Unit Sarana dan Prasarana Pendukung Gedung Kantor atau Bangunan Lainnya yang Disediakan				1 Unit	1.000.000,00	- Kab. Penajam Paser Utara, Waru, Semua Kel/Desa	DANA TRANSFER UMUM-DANA ALOKASI UMUM	Meningkatkan Sumber Daya Manusia Yang Berkualitas Dan Berdaya Saing	-	Sarana dan Prasarana Pendukung kegiatan Kantor		0,00	DINAS PEMBERDAYAAN PEREMPUAN, PERLINDUNGAN ANAK, PENGENDALIAN PENDUDUK DAN KELUARGA BERENCANA

No	Kode					Urusan / Bidang Urusan / Program / Kegiatan / Sub Kegiatan	Indikator Program / Kegiatan / Sub Kegiatan	Target Akhir Periode Renstra OPD	Realisasi Capaian RENJA OPD Tahun 2022	Prakiraan Capaian Target RENJA OPD Tahun 2023	Capaian Kinerja Dan Kerangka Pendanaan					Kelompok Sasaran	Prakiraan Maju Rencana Tahun 2023		Perangkat Daerah Penanggung Jawab				
											Target 2024	Pagu Indikatif (Rp)	Lokasi	Sumber Dana	Prioritas		Target	Pagu Indikatif (Rp)					
															Nasional					Daerah			
	2	14	01	2.08		Penyediaan Jasa Penunjang Urusan Pemerintahan Daerah	Terpenuhinya sarana dan prasarana kegiatan kantor	12bulan			12 bulan	48.000.000,00			Memperkuat Infrastruktur Untuk Mendukung Pengembangan Ekonomi Dan Pelayanan Dasar	-	Sarana dan Prasarana Pendukung kegiatan Kantor	12bulan	0,00				
	2	14	01	2.08	0002	Penyediaan Jasa Komunikasi, Sumber Daya Air dan Listrik																	
							Jumlah Laporan Penyediaan Jasa Komunikasi, Sumber Daya Air dan Listrik yang Disediakan	216 Laporan			72 Laporan	48.000.000,00	- Kab. Penajam Paser Utara, Semua Kecamatan, Semua Kel/Desa	DANA TRANSFER UMUM-DANA ALOKASI UMUM	Memperkuat Infrastruktur Untuk Mendukung Pengembangan Ekonomi Dan Pelayanan Dasar	-	Sarana dan Prasarana Pendukung kegiatan Kantor	72 Laporan	0,00	DINAS PEMBERDAYAAN PEREMPUAN, PERLINDUNGAN ANAK, PENGENDALIAN PENDUDUK DAN KELUARGA BERENCANA			
	2	14	01	2.09		Pemeliharaan Barang Milik Daerah Penunjang Urusan Pemerintahan Daerah	Terlaksananya jasa, biaya Pemeliharaan dan pajak kendaraan dan pemeliharaangedung kantor	12bulan			12 bulan	150.000.000,00			Memperkuat Infrastruktur Untuk Mendukung Pengembangan Ekonomi Dan Pelayanan Dasar	-	Kendaraan Dinas dan Gedung Kantor yang terdata dalam aset dinas P3Ap2KB	12bulan	0,00				
	2	14	01	2.09	0001	Penyediaan Jasa Pemeliharaan, Biaya Pemeliharaan, dan Pajak Kendaraan Perorangan Dinas atau Kendaraan Dinas Jabatan																	
							Jumlah Kendaraan Perorangan Dinas atau Kendaraan Dinas Jabatan yang Dipelihara dan dibayarkan Pajaknya	72 Unit			24 Unit	150.000.000,00	- Kab. Penajam Paser Utara, Semua Kecamatan, Semua Kel/Desa	DANA TRANSFER UMUM-DANA ALOKASI UMUM	Memperkuat Infrastruktur Untuk Mendukung Pengembangan Ekonomi Dan Pelayanan Dasar	-	Kendaraan Dinas dan Gedung Kantor yang terdata dalam aset dinas P3Ap2KB	24 Unit	0,00	DINAS PEMBERDAYAAN PEREMPUAN, PERLINDUNGAN ANAK, PENGENDALIAN PENDUDUK DAN KELUARGA BERENCANA			
227	2	14	02			PROGRAM PENGENDALIAN PENDUDUK	Meningkatnya Jumlah Kampung KB Yang Melaksanakan Penanganan Terpadu Isu Kependudukan Meningkatnya Jumlah Rumah Data Kependudukan Paripurna di Kampung KB	21Rumah Data 37Kampung			33 Kampung 6 Rumah Data	139.952.046,00						7Rumah Data 35Kampung	0,00				
	2	14	02	2.01		Pemaduan dan Sinkronisasi Kebijakan Pemerintah Daerah Provinsi dengan Pemerintah Daerah Kabupaten/Kota dalam rangka Pengendalian Kuantitas Penduduk	Meningkatnya Jumlah Kampung KB Yang Melaksanakan Penanganan Terpadu Isu Kependudukan	37Kampung			33 Kampung	105.577.046,00			Memperkuat Infrastruktur Untuk Mendukung Pengembangan Ekonomi Dan Pelayanan Dasar	-	Kampung Kb dan Rumah Data	35Kampung	0,00				
	2	14	02	2.01	0002	Penyusunan dan Pemanfaatan Grand Design Pembangunan Kependudukan (GDPK) Tingkat Kabupaten/Kota																	
							Jumlah Dokumen Penyusunan dan Pemanfaatan Grand Design Pembangunan Kependudukan (GDPK) Tingkat Kabupaten/Kota	3 Dokumen			1 Dokumen	93.077.046,00	- Kab. Penajam Paser Utara, Penajam, Semua Kel/Desa	DANA TRANSFER UMUM-DANA ALOKASI UMUM	Memperkuat Infrastruktur Untuk Mendukung Pengembangan Ekonomi Dan Pelayanan Dasar	-	Kampung Kb dan Rumah Data	1 Dokumen	0,00	DINAS PEMBERDAYAAN PEREMPUAN, PERLINDUNGAN ANAK, PENGENDALIAN PENDUDUK DAN KELUARGA BERENCANA			
	2	14	02	2.01	0009	Advokasi, Sosialisasi dan Fasilitasi Pelaksanaan Pendidikan Kependudukan Jalur Formal di Satuan Pendidikan Jenjang SD/MI dan SLTP/MTS, Jalur Nonformal dan Informal																	

No	Kode					Urusan / Bidang Urusan / Program / Kegiatan / Sub Kegiatan	Indikator Program / Kegiatan / Sub Kegiatan	Target Akhir Periode Renstra OPD	Realisasi Capaian RENJA OPD Tahun 2022	Prakiraan Capaian Target RENJA OPD Tahun 2023	Capaian Kinerja Dan Kerangka Pendanaan				Kelompok Sasaran	Prakiraan Maju Rencana Tahun 2023		Perangkat Daerah Penanggung Jawab		
											Target 2024	Pagu Indikatif (Rp)	Lokasi	Sumber Dana		Prioritas			Target	Pagu Indikatif (Rp)
																Nasional	Daerah			
							Jumlah Satuan Pendidikan yang Mendapatkan Advokasi, Sosialisasi dan Fasilitas Pelaksanaan Pendidikan Kependudukan Jalur Formal di Satuan Pendidikan Jenjang SD/MI dan SLTP/MTS, Jalur Nonformal dan Informal	116 Satuan Pendidikan			35 Satuan Pendidikan	10.000.000,00	- Kab. Penajam Paser Utara, Semua Kecamatan, Semua Kel/Desa	DANA TRANSFER UMUM-DANA ALOKASI UMUM	Memperkuat Infrastruktur Untuk Mendukung Pengembangan Ekonomi Dan Pelayanan Dasar	-	Kampung Kb dan Rumah Data	39 Satuan Pendidikan	0,00	DINAS PEMBERDAYAAN PEREMPUAN, PERLINDUNGAN ANAK, PENGENDALIAN PENDUDUK DAN KELUARGA BERENCANA
	2	14	02	2.01	0020	Penyerasian Kebijakan Pembangunan Daerah Kabupaten/Kota terhadap Pembangunan Keluarga, Kependudukan, dan Keluarga Berencana (Bangga Kencana)														
							Jumlah Dokumen Hasil Penyerasian Kebijakan Pembangunan Daerah Kabupaten/Kota Program Bangga Kencana (Pembangunan Keluarga, Kependudukan, dan Keluarga Berencana)	30 Dokumen			1 Dokumen	2.500.000,00	- Kab. Penajam Paser Utara, Semua Kecamatan, Semua Kel/Desa	DANA TRANSFER UMUM-DANA ALOKASI UMUM	Memperkuat Infrastruktur Untuk Mendukung Pengembangan Ekonomi Dan Pelayanan Dasar	-	Kampung Kb dan Rumah Data	10 Dokumen	0,00	DINAS PEMBERDAYAAN PEREMPUAN, PERLINDUNGAN ANAK, PENGENDALIAN PENDUDUK DAN KELUARGA BERENCANA
	2	14	02	2.02		Pemetaan Perkiraan Pengendalian Penduduk Cakupan Daerah Kabupaten/Kota	Meningkatnya Jumlah Rumah Data Kependudukan Paripurna di Kampung KB	21rumah data			6 rumah data	34.375.000,00			Memperkuat Infrastruktur Untuk Mendukung Pengembangan Ekonomi Dan Pelayanan Dasar	-	Kampung Kb dan Rumah Data	7rumah data	0,00	
	2	14	02	2.02	0002	Penyediaan dan Pengolahan Data Kependudukan														
							Jumlah Dokumen Penyediaan dan Pengolahan Data Kependudukan	15 Dokumen			3 Dokumen	10.000.000,00	- Kab. Penajam Paser Utara, Semua Kecamatan, Semua Kel/Desa	DANA TRANSFER UMUM-DANA ALOKASI UMUM	Memperkuat Infrastruktur Untuk Mendukung Pengembangan Ekonomi Dan Pelayanan Dasar	-	Kampung Kb dan Rumah Data	5 Dokumen	0,00	DINAS PEMBERDAYAAN PEREMPUAN, PERLINDUNGAN ANAK, PENGENDALIAN PENDUDUK DAN KELUARGA BERENCANA
	2	14	02	2.02	0005	Penyusunan Kajian Dampak Kependudukan														
							Jumlah Kajian Dampak Kependudukan	0 Dokumen			1 Dokumen	3.125.000,00	- Kab. Penajam Paser Utara, Semua Kecamatan, Semua Kel/Desa	DANA TRANSFER UMUM-DANA ALOKASI UMUM	Memperkuat Infrastruktur Untuk Mendukung Pengembangan Ekonomi Dan Pelayanan Dasar	-	Kampung Kb dan Rumah Data	0 Dokumen	0,00	DINAS PEMBERDAYAAN PEREMPUAN, PERLINDUNGAN ANAK, PENGENDALIAN PENDUDUK DAN KELUARGA BERENCANA
	2	14	02	2.02	0009	Pembinaan dan Pengawasan Penyelenggaraan Sistem Informasi Keluarga														
							Jumlah Laporan Pembinaan dan Pengawasan Penyelenggaraan Sistem Informasi Keluarga	3 Laporan			3 Laporan	2.500.000,00	- Kab. Penajam Paser Utara, Semua Kecamatan, Semua Kel/Desa	DANA TRANSFER UMUM-DANA ALOKASI UMUM	Memperkuat Infrastruktur Untuk Mendukung Pengembangan Ekonomi Dan Pelayanan Dasar	-	Kampung Kb dan Rumah Data	1 Laporan	0,00	DINAS PEMBERDAYAAN PEREMPUAN, PERLINDUNGAN ANAK, PENGENDALIAN PENDUDUK DAN KELUARGA BERENCANA
	2	14	02	2.02	0010	Pemanfaatan Data Hasil Pemutakhiran Data Keluarga														
							Jumlah Data Hasil Pemutakhiran Data Keluarga yang Dimanfaatkan	3 Dokumen			3 Dokumen	2.500.000,00	- Kab. Penajam Paser Utara, Semua Kecamatan, Semua Kel/Desa	DANA TRANSFER UMUM-DANA ALOKASI UMUM	Memperkuat Infrastruktur Untuk Mendukung Pengembangan Ekonomi Dan Pelayanan Dasar	-	Kampung Kb dan Rumah Data	1 Dokumen	0,00	DINAS PEMBERDAYAAN PEREMPUAN, PERLINDUNGAN ANAK, PENGENDALIAN PENDUDUK DAN KELUARGA BERENCANA
	2	14	02	2.02	0015	Pembentukan dan operasionalisasi Rumah Data Kependudukan di Kampung KB Untuk Memperkuat Integrasi Program Bangga Kencana di Sektor Lain														

No	Kode					Urusan / Bidang Urusan / Program / Kegiatan / Sub Kegiatan	Indikator Program / Kegiatan / Sub Kegiatan	Target Akhir Periode Renstra OPD	Realisasi Capaian RENJA OPD Tahun 2022	Prakiraan Capaian Target RENJA OPD Tahun 2023	Capaian Kinerja Dan Kerangka Pendanaan						Kelompok Sasaran	Prakiraan Maju Rencana Tahun 2023		Perangkat Daerah Penanggung Jawab
											Target 2024	Pagu Indikatif (Rp)	Lokasi	Sumber Dana	Prioritas			Target	Pagu Indikatif (Rp)	
															Nasional	Daerah				
							Jumlah Rumah Data Kependudukan di Kampung KB yang aktif Untuk Memperkuat Integrasi Program Bangsa Kencana (Pembangunan Keluarga, Kependudukan, dan Keluarga Berencana) di Sektor Lain yang dibentuk	145 Unit			3 Unit	10.000.000,00	- Kab. Penajam Paser Utara, Semua Kecamatan, Semua Kel/Desa	DANA TRANSFER UMUM-DANA ALOKASI UMUM	Memperkuat Infrastruktur Untuk Mendukung Pengembangan Ekonomi Dan Pelayanan Dasar	-	Kampung Kb dan Rumah Data	54 Unit	0,00	DINAS PEMBERDAYAAN PEREMPUAN, PERLINDUNGAN ANAK, PENGENDALIAN PENDUDUK DAN KELUARGA BERENCANA
	2	14	02	2.02	0017	Perumusan Parameter pengendalian penduduk dan KB														
							Jumlah Dokumen Parameter Pengendalian penduduk dan KB yang dirumuskan	26 Dokumen			1 Dokumen	3.125.000,00	- Kab. Penajam Paser Utara, Semua Kecamatan, Semua Kel/Desa	DANA TRANSFER UMUM-DANA ALOKASI UMUM	Memperkuat Infrastruktur Untuk Mendukung Pengembangan Ekonomi Dan Pelayanan Dasar	-	Kampung Kb dan Rumah Data	9 Dokumen	0,00	DINAS PEMBERDAYAAN PEREMPUAN, PERLINDUNGAN ANAK, PENGENDALIAN PENDUDUK DAN KELUARGA BERENCANA
	2	14	02	2.02	0019	Pemetaan Program Pembangunan Keluarga, Kependudukan, dan Keluarga Berencana (Bangga Kencana)														
							Jumlah dokumen Pemetaan Program Pembangunan Keluarga, Kependudukan, dan Keluarga Berencana (Bangga Kencana)	3 Dokumen			1 Dokumen	3.125.000,00	- Kab. Penajam Paser Utara, Semua Kecamatan, Semua Kel/Desa	DANA TRANSFER UMUM-DANA ALOKASI UMUM	Memperkuat Infrastruktur Untuk Mendukung Pengembangan Ekonomi Dan Pelayanan Dasar	-	Kampung Kb dan Rumah Data	1 Dokumen	0,00	DINAS PEMBERDAYAAN PEREMPUAN, PERLINDUNGAN ANAK, PENGENDALIAN PENDUDUK DAN KELUARGA BERENCANA
228	2	14	03			PROGRAM PEMBINAAN KELUARGA BERENCANA (KB)	Tersedianya Fasilitas Pembinaan di Kampung KB Meningkatnya akseptor MKJP (Metode Kontrasepsi Jangka Panjang) Menurunnya angka putus pakai (DO) Meningkatnya CPR (Contraception Prevalence Rate) Menurunnya angka Unmeed Need Meningkatnya Pemahaman Masyarakat tentang Program Bangsa Kencana Menurunnya angka TFR (Total Fertility Rate)	9Rumah Data 17.54% 2.07% 17.54% 80.65% 30.55% 80%			2 Rumah Data 28.55 % 17.58 % 80.25 % 17.58 % 70 % 2.09 %	46.875.000,00						3Rumah Data 17.56% 2.08% 17.56% 80.45% 29.55% 75%	0,00	
	2	14	03	2.01		Pelaksanaan Advokasi, Komunikasi, Informasi dan Edukasi (KIE) Pengendalian Penduduk dan KB Sesuai Kearifan Budaya Lokal	Menurunnya angka Unmeed Need Menurunnya angka TFR Menurunnya angka putus pakai (DO)	6.8% 2.07% 17.54%			7.2 % 2.09 % 17.58 %	7.500.000,00			Meningkatkan Sumber Daya Manusia Yang Berkualitas Dan Berdaya Saing	-	Penggunaan Alat Kontrasepsi	7% 2.08% 17.56%	0,00	
	2	14	03	2.01	0012	Promosi dan KIE Program Bangsa Kencana Melalui Media Massa Cetak dan Elektronik serta Media Luar Ruang														



No	Kode					Urusan / Bidang Urusan / Program / Kegiatan / Sub Kegiatan	Indikator Program / Kegiatan / Sub Kegiatan	Target Akhir Periode Renstra OPD	Realisasi Capaian RENJA OPD Tahun 2022	Prakiraan Capaian Target RENJA OPD Tahun 2023	Capaian Kinerja Dan Kerangka Pendanaan					Kelompok Sasaran	Prakiraan Maju Rencana Tahun 2023		Perangkat Daerah Penanggung Jawab	
											Target 2024	Pagu Indikatif (Rp)	Lokasi	Sumber Dana	Prioritas		Target	Pagu Indikatif (Rp)		
															Nasional					Daerah
							Jumlah Dokumen Promosi dan KIE Program Bangga Kencana (Pembangunan Keluarga, Kependudukan, dan Keluarga Berencana) Melalui Media Massa Cetak dan Elektronik serta Media Luar Ruang	15 Dokumen			1 Dokumen	2.500.000,00	- Kab. Penajam Paser Utara, Semua Kecamatan, Semua Kel/Desa	DANA TRANSFER UMUM-DANA ALOKASI UMUM	Meningkatkan Sumber Daya Manusia Yang Berkualitas Dan Berdaya Saing	-	Penggunaan Alat Kontrasepsi	5 Dokumen	0,00	DINAS PEMBERDAYAAN PEREMPUAN, PERLINDUNGAN ANAK, PENGENDALIAN PENDUDUK DAN KELUARGA BERENCANA
	2	14	03	2.01	0013	Komunikasi, Informasi dan Edukasi (KIE) ProgramBangga Kencana sesuai Kearifan Budaya Lokal														
							Jumlah Komunikasi, Informasi dan Edukasi (KIE) Program Bangga Kencana (Pembangunan Keluarga, Kependudukan, dan Keluarga Berencana) sesuai Kearifan Budaya Lokal yang dilaksanakan	3 Dokumen			1 Dokumen	2.500.000,00	- Kab. Penajam Paser Utara, Semua Kecamatan, Semua Kel/Desa	DANA TRANSFER UMUM-DANA ALOKASI UMUM	Meningkatkan Sumber Daya Manusia Yang Berkualitas Dan Berdaya Saing	-	Penggunaan Alat Kontrasepsi	1 Dokumen	0,00	DINAS PEMBERDAYAAN PEREMPUAN, PERLINDUNGAN ANAK, PENGENDALIAN PENDUDUK DAN KELUARGA BERENCANA
	2	14	03	2.01	0014	Advokasi Program Bangga kencana oleh pokja advokasi kepada Stakeholders dan Mitra Kerja														
							Jumlah Organisasi yang Mendapatkan Advokasi Program Bangga Kencana (Pembangunan Keluarga, Kependudukan, dan Keluarga Berencana) kepada Stakeholders dan Mitra Kerja	75 Organisasi			54 Organisasi	2.500.000,00	- Kab. Penajam Paser Utara, Semua Kecamatan, Semua Kel/Desa	DANA TRANSFER UMUM-DANA ALOKASI UMUM	Meningkatkan Sumber Daya Manusia Yang Berkualitas Dan Berdaya Saing	-	Penggunaan Alat Kontrasepsi	25 Organisasi	0,00	DINAS PEMBERDAYAAN PEREMPUAN, PERLINDUNGAN ANAK, PENGENDALIAN PENDUDUK DAN KELUARGA BERENCANA
	2	14	03	2.02		Pendayagunaan Tenaga Penyuluh KB/Petugas Lapangan KB (PKB/PLKB)	Meningkatnya Pemahaman Masyarakat tentang Program Bangga Kencana	80%			70 %	20.000.000,00			Meningkatkan Sumber Daya Manusia Yang Berkualitas Dan Berdaya Saing	-	Tenaga Penyuluh KB/Petugas Lapangan KB (PKB/PLKB)	75%	0,00	
	2	14	03	2.02	0005	Pembinaan IMP dan Program Bangga Kencana di Lini Lapangan oleh PKB/PLKB														
							Jumlah Organisasi yang Mengikuti Pembinaan IMP dan Program Bangga Kencana (Pembangunan Keluarga, Kependudukan, dan Keluarga Berencana) di Lini Lapangan oleh PKB/PLKB	162 Organisasi			5 Organisasi	15.000.000,00	- Kab. Penajam Paser Utara, Semua Kecamatan, Semua Kel/Desa	DANA TRANSFER UMUM-DANA ALOKASI UMUM	Meningkatkan Sumber Daya Manusia Yang Berkualitas Dan Berdaya Saing	-	Tenaga Penyuluh KB/Petugas Lapangan KB (PKB/PLKB)	54 Organisasi	0,00	DINAS PEMBERDAYAAN PEREMPUAN, PERLINDUNGAN ANAK, PENGENDALIAN PENDUDUK DAN KELUARGA BERENCANA
	2	14	03	2.02	0006	Fasilitasi Pelaksanaan Penyuluhan, Penggerakan, Pelayanan dan Pengembangan Program Bangga Kencana untuk Petugas Keluarga Berencana/Penyuluh Lapangan Keluarga Berencana (PKB/PLKB)														
							Jumlah Laporan Hasil Penguatan Pelaksanaan Penyuluhan, Penggerakan, Pelayanan dan Pengembangan Program Bangga Kencana (Pembangunan Keluarga, Kependudukan, dan Keluarga Berencana) untuk Petugas Keluarga Berencana/Penyuluh Lapangan Keluarga Berencana (PKB/PLKB)	52 Laporan			1 Laporan	5.000.000,00	- Kab. Penajam Paser Utara, Semua Kecamatan, Semua Kel/Desa	DANA TRANSFER UMUM-DANA ALOKASI UMUM	Meningkatkan Sumber Daya Manusia Yang Berkualitas Dan Berdaya Saing	-	Tenaga Penyuluh KB/Petugas Lapangan KB (PKB/PLKB)	14 Laporan	0,00	DINAS PEMBERDAYAAN PEREMPUAN, PERLINDUNGAN ANAK, PENGENDALIAN PENDUDUK DAN KELUARGA BERENCANA

No	Kode					Urusan / Bidang Urusan / Program / Kegiatan / Sub Kegiatan	Indikator Program / Kegiatan / Sub Kegiatan	Target Akhir Periode Renstra OPD	Realisasi Capaian RENJA OPD Tahun 2022	Prakiraan Capaian Target RENJA OPD Tahun 2023	Capaian Kinerja Dan Kerangka Pendanaan				Kelompok Sasaran	Prakiraan Maju Rencana Tahun 2023		Perangkat Daerah Penanggung Jawab		
											Target 2024	Pagu Indikatif (Rp)	Lokasi	Sumber Dana		Prioritas			Target	Pagu Indikatif (Rp)
																Nasional	Daerah			
	2	14	03	2.03		Pengendalian dan Pendistribusian Kebutuhan Alat dan Obat Kontrasepsi serta Pelaksanaan Pelayanan KB di Daerah Kabupaten/Kota	Meningkatnya akseptor MKJP	30.55%			28.55 %	9.375.000,00			-	-	Faskes Penerima Alat dan Obat Kontrasepsi	29.55%	0,00	
	2	14	03	2.03	0001	Pengendalian Pendistribusian Alat dan Obat Kontrasepsi dan Sarana Penunjang Pelayanan KB ke Fasilitas Kesehatan Termasuk Jaringan dan Jejaringnya														
							Jumlah Laporan Pengendalian Pendistribusian Alat dan Obat Kontrasepsi dan Sarana Penunjang Pelayanan KB ke Fasilitas Kesehatan Termasuk Jaringan dan Jejaringnya	51 Laporan			11 Laporan	3.125.000,00	- Kab. Penajam Paser Utara, Semua Kecamatan, Semua Kel/Desa	DANA TRANSFER UMUM-DANA ALOKASI UMUM	-	-	Faskes Penerima Alat dan Obat Kontrasepsi	17 Laporan	0,00	DINAS PEMBERDAYAAN PEREMPUAN, PERLINDUNGAN ANAK, PENGENDALIAN PENDUDUK DAN KELUARGA BERENCANA
	2	14	03	2.03	0003	Peningkatan Kesertaan Penggunaan Metode Kontrasepsi Jangka Panjang (MKJP)														
							Jumlah Orang yang Mengikuti Kesertaan Penggunaan Metode Kontrasepsi Jangka Panjang (MKJP)				729 Orang	3.125.000,00	- Kab. Penajam Paser Utara, Semua Kecamatan, Semua Kel/Desa	DANA TRANSFER UMUM-DANA ALOKASI UMUM	-	-	Faskes Penerima Alat dan Obat Kontrasepsi		0,00	DINAS PEMBERDAYAAN PEREMPUAN, PERLINDUNGAN ANAK, PENGENDALIAN PENDUDUK DAN KELUARGA BERENCANA
	2	14	03	2.03	0015	Peningkatan Kompetensi Pengelola dan Petugas Logistik Alat dan Obat Kontrasepsi serta Sarana Penunjang Pelayanan KB														
							Jumlah Pengelola dan Petugas yang mengikuti Peningkatan Kompetensi Pengelola dan Petugas Logistik Alat dan Obat Kontrasepsi serta Sarana Penunjang Pelayanan KB	162 Orang			2 Orang	3.125.000,00	- Kab. Penajam Paser Utara, Semua Kecamatan, Semua Kel/Desa	DANA TRANSFER UMUM-DANA ALOKASI UMUM	-	-	Faskes Penerima Alat dan Obat Kontrasepsi	54 Orang	0,00	DINAS PEMBERDAYAAN PEREMPUAN, PERLINDUNGAN ANAK, PENGENDALIAN PENDUDUK DAN KELUARGA BERENCANA
	2	14	03	2.04		Pemberdayaan dan Peningkatan Peran Serta Organisasi Kemasyarakatan Tingkat Daerah Kabupaten/Kota dalam Pelaksanaan Pelayanan dan Pembinaan Kesertaan Ber-KB	Tersedianya Fasilitas Pembinaan di Kampung KB	9rumah data			2 rumah data	10.000.000,00			Memperkuat Infrastruktur Untuk Mendukung Pengembangan Ekonomi Dan Pelayanan Dasar	-	Kampung Kb dan Rumah Data	3rumah data	0,00	
	2	14	03	2.04	0001	Penguatan Peran Serta Organisasi Kemasyarakatan dan Mitra Kerja Lainnya dalam Pelaksanaan Pelayanan dan Pembinaan Kesertaan Ber-KB														
							Jumlah Organisasi yang Mendapatkan Penguatan Peran Serta Organisasi Kemasyarakatan dan Mitra Kerja Lainnya dalam Pelaksanaan Pelayanan dan Pembinaan Kesertaan Ber-KB	15 Organisasi			7 Organisasi	2.500.000,00	- Kab. Penajam Paser Utara, Semua Kecamatan, Semua Kel/Desa	DANA TRANSFER UMUM-DANA ALOKASI UMUM	Memperkuat Infrastruktur Untuk Mendukung Pengembangan Ekonomi Dan Pelayanan Dasar	-	Kampung Kb dan Rumah Data	5 Organisasi	0,00	DINAS PEMBERDAYAAN PEREMPUAN, PERLINDUNGAN ANAK, PENGENDALIAN PENDUDUK DAN KELUARGA BERENCANA
	2	14	03	2.04	0002	Integrasi Pembangunan Lintas Sektor di Kampung KB														
							Jumlah Dokumen Hasil Integrasi Pembangunan Lintas Sektor di Kampung KB	3 Dokumen			1 Dokumen	2.500.000,00	- Kab. Penajam Paser Utara, Semua Kecamatan, Semua Kel/Desa	DANA TRANSFER UMUM-DANA ALOKASI UMUM	Memperkuat Infrastruktur Untuk Mendukung Pengembangan Ekonomi Dan Pelayanan Dasar	-	Kampung Kb dan Rumah Data	1 Dokumen	0,00	DINAS PEMBERDAYAAN PEREMPUAN, PERLINDUNGAN ANAK, PENGENDALIAN PENDUDUK DAN KELUARGA BERENCANA
	2	14	03	2.04	0004	Pembinaan Terpadu Kampung KB														

No	Kode					Urusan / Bidang Urusan / Program / Kegiatan / Sub Kegiatan	Indikator Program / Kegiatan / Sub Kegiatan	Target Akhir Periode Renstra OPD	Realisasi Capaian RENJA OPD Tahun 2022	Prakiraan Capaian Target RENJA OPD Tahun 2023	Capaian Kinerja Dan Kerangka Pendanaan				Kelompok Sasaran	Prakiraan Maju Rencana Tahun 2023		Perangkat Daerah Penanggung Jawab		
											Target 2024	Pagu Indikatif (Rp)	Lokasi	Sumber Dana		Prioritas			Target	Pagu Indikatif (Rp)
																Nasional	Daerah			
							Jumlah Laporan Hasil Pembinaan Terpadu Kampung KB	162 Laporan			1 Laporan	2.500.000,00	- Kab. Penajam Paser Utara, Semua Kecamatan, Semua Kel/Desa	DANA TRANSFER UMUM-DANA ALOKASI UMUM	Memperkuat Infrastruktur Untuk Mendukung Pengembangan Ekonomi Dan Pelayanan Dasar	-	Kampung Kb dan Rumah Data	54 Laporan	0,00	DINAS PEMBERDAYAAN PEREMPUAN, PERLINDUNGAN ANAK, PENGENDALIAN PENDUDUK DAN KELUARGA BERENCANA
	2	14	03	2.04	0006	Pelaksanaan dan Pengelolaan Program Bangga Kencana di Kampung Keluarga Berkualitas														
							Jumlah Kampung Keluarga Berkualitas yang mengikuti Pelaksanaan dan Pengelolaan Program Bangga Kencana (Pembangunan Keluarga, Kependudukan, dan Keluarga Berencana)	162 Kampung			36 Kampung	2.500.000,00	- Kab. Penajam Paser Utara, Semua Kecamatan, Semua Kel/Desa	DANA TRANSFER UMUM-DANA ALOKASI UMUM	Memperkuat Infrastruktur Untuk Mendukung Pengembangan Ekonomi Dan Pelayanan Dasar	-	Kampung Kb dan Rumah Data	54 Kampung	0,00	DINAS PEMBERDAYAAN PEREMPUAN, PERLINDUNGAN ANAK, PENGENDALIAN PENDUDUK DAN KELUARGA BERENCANA
229	2	14	04			PROGRAM PEMBERDAYAAN DAN PENINGKATAN KELUARGA SEJAHTERA (KS)	Jumlah kelompok UPPKA (Usaha Peningkatan Pendapatan Keluarga Akseptor)Percontoha n di Kampung KB yang Mendapat Fasilitas dan Pembinaan Pemberdayaan Ekonomi Keluarg Jumlah Keluarga dengan Baduta yang Mendapatkan Fasilitas Pembinaan 1000 HPK Kampung KB yang Mendapat Fasilitas Pemberdayaan Dalam Rangka Penurunan Stunting	15Kelompok UPPKA 9Kampung 17538Keluarga			4 Kelompok UPPKA 5168 Keluarga 2 Kampung	106.250.000,00						5kelompok UPPKA 3Kampung 5685Keluarga	0,00	
	2	14	04	2.01		Pelaksanaan Pembangunan Keluarga Melalui Pembinaan Ketahanan dan Kesejahteraan Keluarga	Jumlah Keluarga dengan Baduta yang Mendapatkan Fasilitas Pembinaan 1000 HPK Kampung KB yang Mendapat Fasilitas Pemberdayaan Dalam Rangka Penurunan Stunting Jumlah kelompok UPPKA (Usaha Peningkatan Pendapatan Keluarga Akseptor)Percontohan di Kampung KB yang Mendapat Fasilitas dan Pembinaan Pemberdayaan Ekonomi Keluarga	15kelompok UPPKA 17.538% 6kampung			5.168 % 1 kampung 4 kelompok UPPKA	106.250.000,00			Memperkuat Ketahanan Ekonomi Untuk Pertumbuhan Yang Berkualitas dan Berkeadilan	-	BKB, BKR, BKL, PPKS, PIK-R dan Usaha Peningkatan Pendapatan Keluarga Akseptor (UPPKA)	5kelompok UPPKA 5.685% 2kampung	0,00	
	2	14	04	2.01	0014	Penumbuhan dan Peningkatan Kesadaran Keluarga dalam Keterlibatan Perencanaan Kehidupan Menuju Keluarga Berkualitas														
							Jumlah Keluarga yang Mengikuti Penumbuhan dan Peningkatan Kesadaran Keluarga dalam Keterlibatan Perencanaan Kehidupan Menuju Keluarga Berkualitas	120 Keluarga			32 Keluarga	100.000.000,00	- Kab. Penajam Paser Utara, Semua Kecamatan, Semua Kel/Desa	DANA TRANSFER UMUM-DANA ALOKASI UMUM	Memperkuat Ketahanan Ekonomi Untuk Pertumbuhan Yang Berkualitas dan Berkeadilan	-	BKB, BKR, BKL, PPKS, PIK-R dan Usaha Peningkatan Pendapatan Keluarga Akseptor (UPPKA)	40 Keluarga	0,00	DINAS PEMBERDAYAAN PEREMPUAN, PERLINDUNGAN ANAK, PENGENDALIAN PENDUDUK DAN KELUARGA BERENCANA
	2	14	04	2.01	0021	Orientasi dan Pelatihan Teknis Pengelola Ketahanan dan Kesejahteraan Keluarga (BKB, BKR, BKL, PPKS, PIK-R dan Usaha Peningkatan Pendapatan Keluarga Akseptor (UPPKA)														

No	Kode					Urusan / Bidang Urusan / Program / Kegiatan / Sub Kegiatan	Indikator Program / Kegiatan / Sub Kegiatan	Target Akhir Periode Renstra OPD	Realisasi Capaian RENJA OPD Tahun 2022	Prakiraan Capaian Target RENJA OPD Tahun 2023	Capaian Kinerja Dan Kerangka Pendanaan						Kelompok Sasaran	Prakiraan Maju Rencana Tahun 2023		Perangkat Daerah Penanggung Jawab					
											Target 2024	Pagu Indikatif (Rp)	Lokasi	Sumber Dana	Prioritas			Target	Pagu Indikatif (Rp)						
															Nasional	Daerah									
							Jumlah Laporan Hasil Orientasi dan Pelatihan Teknis Pengelola Ketahanan dan Kesejahteraan Keluarga (BKB, BKR, BKL, PPKS, PIK-R dan Pemberdayaan Ekonomi Keluarga/UPPKA)	27 Laporan			1 Laporan	3.125.000,00	- Kab. Penajam Paser Utara, Semua Kecamatan, Semua Kel/Desa	DANA TRANSFER UMUM-DANA ALOKASI UMUM	Memperkuat Ketahanan Ekonomi Untuk Pertumbuhan Yang Berkualitas dan Berkeadilan	-	BKB, BKR, BKL, PPKS, PIK-R dan Usaha Peningkatan Pendapatan Keluarga Akseptor (UPPKA)	9 Laporan	0,00	DINAS PEMBERDAYAAN PEREMPUAN, PERLINDUNGAN ANAK, PENGENDALIAN PENDUDUK DAN KELUARGA BERENCANA					
	2	14	04	2.01	0024	Penyediaan Biaya Operasional bagi Pengelola dan Pelaksana (Kader) Ketahanan dan Kesejahteraan Keluarga (BKB, BKR, BKL, PPKS, PIK-R dan Usaha Peningkatan Pendapatan Keluarga Akseptor (UPPKA)																			
							Jumlah Kader Pengelola dan Pelaksana (Kader) Ketahanan dan Kesejahteraan Keluarga (BKB, BKR, BKL, PPKS, PIK-R dan Usaha Peningkatan Pendapatan Keluarga Akseptor (UPPKA) yang mendapat biaya operasional kegiatan	771 Orang			324 Orang	3.125.000,00	- Kab. Penajam Paser Utara, Semua Kecamatan, Semua Kel/Desa	DANA TRANSFER UMUM-DANA ALOKASI UMUM	Memperkuat Ketahanan Ekonomi Untuk Pertumbuhan Yang Berkualitas dan Berkeadilan	-	BKB, BKR, BKL, PPKS, PIK-R dan Usaha Peningkatan Pendapatan Keluarga Akseptor (UPPKA)	257 Orang	0,00	DINAS PEMBERDAYAAN PEREMPUAN, PERLINDUNGAN ANAK, PENGENDALIAN PENDUDUK DAN KELUARGA BERENCANA					
						DINAS KETAHANAN PANGAN												7.231.853.700,00			7.785.000.000,00				
	2					URUSAN PEMERINTAHAN WAJIB YANG TIDAK BERKAITAN DENGAN PELAYANAN DASAR												7.231.853.700,00				7.785.000.000,00			
	2	09				URUSAN PEMERINTAHAN BIDANG PANGAN												7.231.853.700,00				7.785.000.000,00			
230	2	09	01			PROGRAM PENUNJANG URUSAN PEMERINTAHAN DAERAH KABUPATEN/KOTA	Indeks Kepuasan Masyarakat (IKM) Indeks Kepuasan Masyarakat (IKM)	88.90Persen			88,5 Persen 88.50 Persen	5.671.853.700,00						88,70Persen	5.915.000.000,00						
	2	09	01	2.01		Perencanaan, Penganggaran, dan Evaluasi Kinerja Perangkat Daerah	Terlaksananya Perencanaan, Penganggaran, dan Evaluasi Kinerja Perangkat Daerah	88.90Persen			88.50 Persen	100.000.000,00			Meningkatkan Sumber Daya Manusia Yang Berkualitas Dan Berdaya Saing	7. Peningkatan tata kelola pemerintahan daerah yang profesional dan akuntabel untuk mendukung transformasi pelayanan publik 4. Optimalisasi tata kelola pemerintahan berbasis teknologi informasi	Dinas Ketahanan Pangan	88,70Persen	100.000.000,00						
	2	09	01	2.01	0001	Penyusunan Dokumen Perencanaan Perangkat Daerah																			
							Jumlah Dokumen Perencanaan Perangkat Daerah	3 Dokumen			1 Dokumen	100.000.000,00	- Kab. Penajam Paser Utara, Semua Kecamatan, Semua Kel/Desa	DANA TRANSFER UMUM-DANA BAGI HASIL	Meningkatkan Sumber Daya Manusia Yang Berkualitas Dan Berdaya Saing	7. Peningkatan tata kelola pemerintahan daerah yang profesional dan akuntabel untuk mendukung transformasi pelayanan publik 4. Optimalisasi tata kelola pemerintahan berbasis teknologi informasi	Dinas Ketahanan Pangan	1 Dokumen	100.000.000,00	DINAS KETAHANAN PANGAN					
	2	09	01	2.02		Administrasi Keuangan Perangkat Daerah	Terlaksananya administrasi keuangan	39Dokumen			13 Dokumen	4.093.938.521,00			Meningkatkan Sumber Daya Manusia Yang Berkualitas Dan Berdaya Saing	7. Peningkatan tata kelola pemerintahan daerah yang profesional dan akuntabel untuk mendukung transformasi pelayanan publik 4. Optimalisasi tata kelola pemerintahan berbasis teknologi	Dinas Ketahanan Pangan	13Dokumen	4.150.000.000,00						

No	Kode					Urusan / Bidang Urusan / Program / Kegiatan / Sub Kegiatan	Indikator Program / Kegiatan / Sub Kegiatan	Target Akhir Periode Renstra OPD	Realisasi Capaian RENJA OPD Tahun 2022	Prakiraan Capaian Target RENJA OPD Tahun 2023	Capaian Kinerja Dan Kerangka Pendanaan						Kelompok Sasaran	Prakiraan Maju Rencana Tahun 2023		Perangkat Daerah Penanggung Jawab			
											Target 2024	Pagu Indikatif (Rp)	Lokasi	Sumber Dana	Prioritas			Target	Pagu Indikatif (Rp)				
															Nasional	Daerah							
															informasi								
	2	09	01	2.02	0001	Penyediaan Gaji dan Tunjangan ASN																	
							Jumlah Orang yang Menerima Gaji dan Tunjangan ASN	27 Orang/bulan			27 Orang/bulan	3.956.658.521,00	- Kab. Penajam Paser Utara, Semua Kecamatan, Semua Kel/Desa	DANA TRANSFER UMUM-DANA BAGI HASIL, DAU TAMBAHAN DUKUNGAN PENDANAAN ATAS KEBIJAKAN PENGGAJIAN PEGAWAI PEMERINTAH DENGAN PERJANJIAN KERJA	Meningkatkan Sumber Daya Manusia Yang Berkualitas Dan Berdaya Saing	7. Peningkatan tata kelola pemerintahan daerah yang profesional dan akuntabel untuk mendukung transformasi pelayanan publik 4. Optimalisasi tata kelola pemerintahan berbasis teknologi informasi	Dinas Ketahanan Pangan	27 Orang/bulan	4.000.000.000,00	DINAS KETAHANAN PANGAN			
	2	09	01	2.02	0002	Penyediaan Administrasi Pelaksanaan Tugas ASN																	
							Jumlah Dokumen Hasil Penyediaan Administrasi Pelaksanaan Tugas ASN	36 Dokumen			12 Dokumen	137.280.000,00	- Kab. Penajam Paser Utara, Semua Kecamatan, Semua Kel/Desa	DANA TRANSFER UMUM-DANA BAGI HASIL	Meningkatkan Sumber Daya Manusia Yang Berkualitas Dan Berdaya Saing	7. Peningkatan tata kelola pemerintahan daerah yang profesional dan akuntabel untuk mendukung transformasi pelayanan publik 4. Optimalisasi tata kelola pemerintahan berbasis teknologi informasi	Dinas Ketahanan Pangan	12 Dokumen	150.000.000,00	DINAS KETAHANAN PANGAN			
	2	09	01	2.06		Administrasi Umum Perangkat Daerah	Terlaksananya administrasi umum perkantoran	15Dokumen			5 Dokumen	400.000.000,00			Memperkuat Infrastruktur Untuk Mendukung Pengembangan Ekonomi Dan Pelayanan Dasar	7. Peningkatan tata kelola pemerintahan daerah yang profesional dan akuntabel untuk mendukung transformasi pelayanan publik 4. Optimalisasi tata kelola pemerintahan berbasis teknologi informasi	Dinas Ketahanan Pangan	5Dokumen	500.000.000,00				
	2	09	01	2.06	0009	Penyelenggaraan Rapat Koordinasi dan Konsultasi SKPD																	
							Jumlah Laporan Penyelenggaraan Rapat Koordinasi dan Konsultasi SKPD	150 Laporan			30 Laporan	250.000.000,00	- Kab. Penajam Paser Utara, Semua Kecamatan, Semua Kel/Desa	DANA TRANSFER UMUM-DANA BAGI HASIL	Memperkuat Infrastruktur Untuk Mendukung Pengembangan Ekonomi Dan Pelayanan Dasar	7. Peningkatan tata kelola pemerintahan daerah yang profesional dan akuntabel untuk mendukung transformasi pelayanan publik 4. Optimalisasi tata kelola pemerintahan berbasis teknologi informasi	Dinas Ketahanan Pangan	50 Laporan	350.000.000,00	DINAS KETAHANAN PANGAN			

No	Kode					Urusan / Bidang Urusan / Program / Kegiatan / Sub Kegiatan	Indikator Program / Kegiatan / Sub Kegiatan	Target Akhir Periode Renstra OPD	Realisasi Capaian RENJA OPD Tahun 2022	Prakiraan Capaian Target RENJA OPD Tahun 2023	Capaian Kinerja Dan Kerangka Pendanaan					Kelompok Sasaran	Prakiraan Maju Rencana Tahun 2023		Perangkat Daerah Penanggung Jawab			
											Target 2024	Pagu Indikatif (Rp)	Lokasi	Sumber Dana	Prioritas		Target	Pagu Indikatif (Rp)				
															Nasional					Daerah		
	2	09	01	2.06	0011	Dukungan Pelaksanaan Sistem Pemerintahan Berbasis Elektronik pada SKPD																
							Jumlah Dokumen Dukungan Pelaksanaan Sistem Pemerintahan Berbasis Elektronik pada SKPD				1 Dokumen	150.000.000,00	- Kab. Penajam Paser Utara, Semua Kecamatan, Semua Kel/Desa	DANA TRANSFER UMUM-DANA BAGI HASIL	Memperkuat Infrastruktur Untuk Mendukung Pengembangan Ekonomi Dan Pelayanan Dasar	7. Peningkatan tata kelola pemerintahan daerah yang profesional dan akuntabel untuk mendukung transformasi pelayanan publik 4. Optimalisasi tata kelola pemerintahan berbasis teknologi informasi	Dinas Ketahanan Pangan		150.000.000,00	DINAS KETAHANAN PANGAN		
	2	09	01	2.08		Penyediaan Jasa Penunjang Urusan Pemerintahan Daerah	Tersedianya jasa penunjang urusan perkantoran	12Dokumen			4 Dokumen	966.750.000,00			Memperkuat Infrastruktur Untuk Mendukung Pengembangan Ekonomi Dan Pelayanan Dasar	7. Peningkatan tata kelola pemerintahan daerah yang profesional dan akuntabel untuk mendukung transformasi pelayanan publik 4. Optimalisasi tata kelola pemerintahan berbasis teknologi informasi	Dinas Ketahanan Pangan	4Dokumen	1.025.000.000,00			
	2	09	01	2.08	0001	Penyediaan Jasa Surat Menyurat																
							Jumlah Laporan Penyediaan Jasa Surat Menyurat	3 Laporan			1 Laporan	65.000.000,00	- Kab. Penajam Paser Utara, Semua Kecamatan, Semua Kel/Desa	DANA TRANSFER UMUM-DANA BAGI HASIL	Memperkuat Infrastruktur Untuk Mendukung Pengembangan Ekonomi Dan Pelayanan Dasar	7. Peningkatan tata kelola pemerintahan daerah yang profesional dan akuntabel untuk mendukung transformasi pelayanan publik 4. Optimalisasi tata kelola pemerintahan berbasis teknologi informasi	Dinas Ketahanan Pangan	1 Laporan	75.000.000,00	DINAS KETAHANAN PANGAN		
	2	09	01	2.08	0002	Penyediaan Jasa Komunikasi, Sumber Daya Air dan Listrik																
							Jumlah Laporan Penyediaan Jasa Komunikasi, Sumber Daya Air dan Listrik yang Disediakan	3 Laporan			12 Laporan	86.000.000,00	- Kab. Penajam Paser Utara, Semua Kecamatan, Semua Kel/Desa	DANA TRANSFER UMUM-DANA BAGI HASIL	Memperkuat Infrastruktur Untuk Mendukung Pengembangan Ekonomi Dan Pelayanan Dasar	7. Peningkatan tata kelola pemerintahan daerah yang profesional dan akuntabel untuk mendukung transformasi pelayanan publik 4. Optimalisasi tata kelola pemerintahan berbasis teknologi informasi	Dinas Ketahanan Pangan	1 Laporan	100.000.000,00	DINAS KETAHANAN PANGAN		
	2	09	01	2.08	0004	Penyediaan Jasa Pelayanan Umum Kantor																
							Jumlah Laporan Penyediaan Jasa Pelayanan Umum Kantor yang Disediakan	3 Laporan			13 Laporan	815.750.000,00	- Kab. Penajam Paser Utara, Semua Kecamatan, Semua Kel/Desa	DANA TRANSFER UMUM-DANA BAGI HASIL	Memperkuat Infrastruktur Untuk Mendukung Pengembangan Ekonomi Dan Pelayanan Dasar	7. Peningkatan tata kelola pemerintahan daerah yang profesional dan akuntabel untuk mendukung transformasi pelayanan publik 4. Optimalisasi tata kelola pemerintahan berbasis teknologi informasi	Dinas Ketahanan Pangan	1 Laporan	850.000.000,00	DINAS KETAHANAN PANGAN		

No	Kode					Urusan / Bidang Urusan / Program / Kegiatan / Sub Kegiatan	Indikator Program / Kegiatan / Sub Kegiatan	Target Akhir Periode Renstra OPD	Realisasi Capaian RENJA OPD Tahun 2022	Prakiraan Capaian Target RENJA OPD Tahun 2023	Capaian Kinerja Dan Kerangka Pendanaan						Kelompok Sasaran	Prakiraan Maju Rencana Tahun 2023		Perangkat Daerah Penanggung Jawab
											Target 2024	Pagu Indikatif (Rp)	Lokasi	Sumber Dana	Prioritas			Target	Pagu Indikatif (Rp)	
															Nasional	Daerah				
	2	09	01	2.09		Pemeliharaan Barang Milik Daerah Penunjang Urusan Pemerintahan Daerah	Terawatnya Barang Penunjang Urusan Perkantoran	32Unit			32 Unit	111.165.179,00			Memperkuat Infrastruktur Untuk Mendukung Pengembangan Ekonomi Dan Pelayanan Dasar	7. Peningkatan tata kelola pemerintahan daerah yang profesional dan akuntabel untuk mendukung transformasi pelayanan publik 4. Optimalisasi tata kelola pemerintahan berbasis teknologi informasi	Dinas Ketahanan Pangan	32Unit	140.000.000,00	
	2	09	01	2.09	0001	Penyediaan Jasa Pemeliharaan, Biaya Pemeliharaan, dan Pajak Kendaraan Perorangan Dinas atau Kendaraan Dinas Jabatan														
							Jumlah Kendaraan Perorangan Dinas atau Kendaraan Dinas Jabatan yang Dipelihara dan dibayarkan Pajaknya	21 Unit			21 Unit	75.000.000,00	- Kab. Penajam Paser Utara, Semua Kecamatan, Semua Kel/Desa	DANA TRANSFER UMUM-DANA BAGI HASIL	Memperkuat Infrastruktur Untuk Mendukung Pengembangan Ekonomi Dan Pelayanan Dasar	7. Peningkatan tata kelola pemerintahan daerah yang profesional dan akuntabel untuk mendukung transformasi pelayanan publik 4. Optimalisasi tata kelola pemerintahan berbasis teknologi informasi	Dinas Ketahanan Pangan	21 Unit	90.000.000,00	DINAS KETAHANAN PANGAN
	2	09	01	2.09	0006	Pemeliharaan Peralatan dan Mesin Lainnya														
							Jumlah Peralatan dan Mesin Lainnya yang Dipelihara	10 Unit			10 Unit	11.165.179,00	- Kab. Penajam Paser Utara, Semua Kecamatan, Semua Kel/Desa	DANA TRANSFER UMUM-DANA BAGI HASIL	Memperkuat Infrastruktur Untuk Mendukung Pengembangan Ekonomi Dan Pelayanan Dasar	7. Peningkatan tata kelola pemerintahan daerah yang profesional dan akuntabel untuk mendukung transformasi pelayanan publik 4. Optimalisasi tata kelola pemerintahan berbasis teknologi informasi	Dinas Ketahanan Pangan	10 Unit	15.000.000,00	DINAS KETAHANAN PANGAN
	2	09	01	2.09	0009	Pemeliharaan/Rehabilitasi Gedung Kantor dan Bangunan Lainnya														
							Jumlah Gedung Kantor dan Bangunan Lainnya yang Dipelihara/Direhabilitasi	1 Unit			1 Unit	25.000.000,00	- Kab. Penajam Paser Utara, Semua Kecamatan, Semua Kel/Desa	DANA TRANSFER UMUM-DANA BAGI HASIL	Memperkuat Infrastruktur Untuk Mendukung Pengembangan Ekonomi Dan Pelayanan Dasar	7. Peningkatan tata kelola pemerintahan daerah yang profesional dan akuntabel untuk mendukung transformasi pelayanan publik 4. Optimalisasi tata kelola pemerintahan berbasis teknologi informasi	Dinas Ketahanan Pangan	1 Unit	35.000.000,00	DINAS KETAHANAN PANGAN
231	2	09	02			PROGRAM PENGELOLAAN SUMBER DAYA EKONOMI UNTUK KEDAULATAN dan KEMANDIRIAN PANGAN	[deleted] Tersedianya fasilitas stock pangan yang memadai	12Unit			0 Unit	450.000.000,00						1Unit	450.000.000,00	

No	Kode					Urusan / Bidang Urusan / Program / Kegiatan / Sub Kegiatan	Indikator Program / Kegiatan / Sub Kegiatan	Target Akhir Periode Renstra OPD	Realisasi Capaian RENJA OPD Tahun 2022	Prakiraan Capaian Target RENJA OPD Tahun 2023	Capaian Kinerja Dan Kerangka Pendanaan				Kelompok Sasaran	Prakiraan Maju Rencana Tahun 2023		Perangkat Daerah Penanggung Jawab			
											Target 2024	Pagu Indikatif (Rp)	Lokasi	Sumber Dana		Prioritas			Target	Pagu Indikatif (Rp)	
																Nasional	Daerah				
	2	09	02	2.01		Penyediaan Infrastruktur dan Seluruh Pendukung Kemandirian Pangan sesuai Kewenangan Daerah Kabupaten/Kota	Tersedianya sarana infrastruktur pendukung kemandirian pangan	12Unit			0 Unit	450.000.000,00			Memperkuat Infrastruktur Untuk Mendukung Pengembangan Ekonomi Dan Pelayanan Dasar	4. Penguatan infrastruktur untuk mendukung pengembangan ekonomi dan pelayanan dasar 3. Peningkatan pelayanan infrastruktur yang berwawasan lingkungan dan berkelanjutan	Dinas Ketahanan Pangan	1Unit	450.000.000,00		
	2	09	02	2.01	0003	Penyediaan Infrastruktur Pendukung Kemandirian Pangan Lainnya															
							Jumlah Infrastruktur Pendukung Kemandirian Pangan yang Tersedia	12 Unit			1 Unit	450.000.000,00	- Kab. Penajam Paser Utara, Semua Kecamatan, Semua Kel/Desa	DANA TRANSFER UMUM-DANA BAGI HASIL	Memperkuat Infrastruktur Untuk Mendukung Pengembangan Ekonomi Dan Pelayanan Dasar	4. Penguatan infrastruktur untuk mendukung pengembangan ekonomi dan pelayanan dasar 3. Peningkatan pelayanan infrastruktur yang berwawasan lingkungan dan berkelanjutan	Dinas Ketahanan Pangan	1 Unit	450.000.000,00	DINAS KETAHANAN PANGAN	
232	2	09	03			PROGRAM PENINGKATAN DIVERSIFIKASI DAN KETAHANAN PANGAN MASYARAKAT	Pencapaian Skor Pola Pangan Harapan	90Persen			85 Persen	660.000.000,00						87Persen	845.000.000,00		
	2	09	03	2.01		Penyediaan dan Penyaluran Pangan Pokok atau Pangan Lainnya sesuai dengan Kebutuhan Daerah Kabupaten/Kota dalam rangka Stabilisasi Pasokan dan Harga Pangan	Tersedianya laporan harga pangan dan NBM dan terpantaunya stok,pasokan dan distribusi pangan	15Laporan			5 Laporan	365.000.000,00			Memperkuat Ketahanan Ekonomi Untuk Pertumbuhan Yang Berkualitas dan Berkeadilan	3. Penguatan upaya transformasi ekonomi melalui diversifikasi vertikal dan horisontal pada sektor unggulan 2. Transformasi ekonomi dalam mendukung peningkatan kesejahteraan masyarakat	Dinas Ketahanan Pangan	5Laporan	455.000.000,00		
	2	09	03	2.01	0007	Peningkatan Ketahanan Pangan Keluarga															
							Jumlah Keluarga yang Mengikuti Peningkatan Ketahanan Pangan Keluarga	60 Keluarga			20 Keluarga	270.000.000,00	- Kab. Penajam Paser Utara, Semua Kecamatan, Semua Kel/Desa	DANA TRANSFER UMUM-DANA BAGI HASIL	Memperkuat Ketahanan Ekonomi Untuk Pertumbuhan Yang Berkualitas dan Berkeadilan	3. Penguatan upaya transformasi ekonomi melalui diversifikasi vertikal dan horisontal pada sektor unggulan 2. Transformasi ekonomi dalam mendukung peningkatan kesejahteraan masyarakat	Dinas Ketahanan Pangan	20 Keluarga	300.000.000,00	DINAS KETAHANAN PANGAN	
	2	09	03	2.01	0010	Pengembangan Kelembagaan Distribusi Pangan Kabupaten/kota															



No	Kode					Urusan / Bidang Urusan / Program / Kegiatan / Sub Kegiatan	Indikator Program / Kegiatan / Sub Kegiatan	Target Akhir Periode Renstra OPD	Realisasi Capaian RENJA OPD Tahun 2022	Prakiraan Capaian Target RENJA OPD Tahun 2023	Capaian Kinerja Dan Kerangka Pendanaan				Kelompok Sasaran	Prakiraan Maju Rencana Tahun 2023		Perangkat Daerah Penanggung Jawab		
											Target 2024	Pagu Indikatif (Rp)	Lokasi	Sumber Dana		Prioritas			Target	Pagu Indikatif (Rp)
																Nasional	Daerah			
							Jumlah Kelembagaan Distribusi Pangan	6 Unit			1 Unit	25.000.000,00	- Kab. Penajam Paser Utara, Semua Kecamatan, Semua Kel/Desa	DANA TRANSFER UMUM-DANA BAGI HASIL	Memperkuat Ketahanan Ekonomi Untuk Pertumbuhan Yang Berkualitas dan Berkeadilan	4. Penguatan infrastruktur untuk mendukung pengembangan ekonomi dan pelayanan dasar 3. Peningkatan pelayanan infrastruktur yang berwawasan lingkungan dan berkelanjutan	Dinas Ketahanan Pangan	2 Unit	40.000.000,00	DINAS KETAHANAN PANGAN
	2	09	03	2.01	0011	Pemantauan Stok Pangan														
							Informasi Stok Pangan	3 Dokumen			1 Dokumen	10.000.000,00	- Kab. Penajam Paser Utara, Semua Kecamatan, Semua Kel/Desa	DANA TRANSFER UMUM-DANA BAGI HASIL	Memperkuat Ketahanan Ekonomi Untuk Pertumbuhan Yang Berkualitas dan Berkeadilan	7. Peningkatan tata kelola pemerintahan daerah yang profesional dan akuntabel untuk mendukung transformasi pelayanan publik 4. Optimalisasi tata kelola pemerintahan berbasis teknologi informasi	Dinas Ketahanan Pangan	1 Dokumen	25.000.000,00	DINAS KETAHANAN PANGAN
	2	09	03	2.01	0015	Pemantauan Harga dan Pasokan Pangan														
							Informasi Harga dan Pasokan Pangan	3 Dokumen			1 Dokumen	40.000.000,00	- Kab. Penajam Paser Utara, Semua Kecamatan, Semua Kel/Desa	DANA TRANSFER UMUM-DANA BAGI HASIL	Memperkuat Ketahanan Ekonomi Untuk Pertumbuhan Yang Berkualitas dan Berkeadilan	7. Peningkatan tata kelola pemerintahan daerah yang profesional dan akuntabel untuk mendukung transformasi pelayanan publik 4. Optimalisasi tata kelola pemerintahan berbasis teknologi informasi	Dinas Ketahanan Pangan	1 Dokumen	55.000.000,00	DINAS KETAHANAN PANGAN
	2	09	03	2.01	0016	Penyusunan Neraca Bahan Makanan (NBM)														
							Informasi Neraca Bahan Makanan (NBM)	3 Dokumen			1 Dokumen	20.000.000,00	- Kab. Penajam Paser Utara, Semua Kecamatan, Semua Kel/Desa	DANA TRANSFER UMUM-DANA BAGI HASIL	Memperkuat Ketahanan Ekonomi Untuk Pertumbuhan Yang Berkualitas dan Berkeadilan	7. Peningkatan tata kelola pemerintahan daerah yang profesional dan akuntabel untuk mendukung transformasi pelayanan publik 4. Optimalisasi tata kelola pemerintahan berbasis teknologi informasi	Dinas Ketahanan Pangan	1 Dokumen	35.000.000,00	DINAS KETAHANAN PANGAN
	2	09	03	2.02		Pengelolaan dan Keseimbangan Cadangan Pangan Kabupaten/Kota	Tersedia dan terpeliharannya Cadangan Pangan Pemerintah	100,5Ton			16 Ton	225.000.000,00			Memperkuat Ketahanan Ekonomi Untuk Pertumbuhan Yang Berkualitas dan Berkeadilan	5. Peningkatan kualitas hidup masyarakat miskin terutama pengentasan kemiskinan ekstrem 2. Transformasi ekonomi dalam mendukung peningkatan kesejahteraan masyarakat	Dinas Ketahanan Pangan	28Ton	285.000.000,00	
	2	09	03	2.02	0003	Pengadaan Cadangan Pangan Pemerintah Kabupaten/Kota														

No	Kode					Urusan / Bidang Urusan / Program / Kegiatan / Sub Kegiatan	Indikator Program / Kegiatan / Sub Kegiatan	Target Akhir Periode Renstra OPD	Realisasi Capaian RENJA OPD Tahun 2022	Prakiraan Capaian Target RENJA OPD Tahun 2023	Capaian Kinerja Dan Kerangka Pendanaan						Kelompok Sasaran	Prakiraan Maju Rencana Tahun 2023		Perangkat Daerah Penanggung Jawab	
											Target 2024	Pagu Indikatif (Rp)	Lokasi	Sumber Dana	Prioritas			Target	Pagu Indikatif (Rp)		
															Nasional	Daerah					
							Jumlah Cadangan Pangan Pemerintah Kabupaten/Kota	100,5 Ton			16 Ton	200.000.000,00	- Kab. Penajam Paser Utara, Semua Kecamatan, Semua Kel/Desa	DANA TRANSFER UMUM-DANA BAGI HASIL	Memperkuat Ketahanan Ekonomi Untuk Pertumbuhan Yang Berkualitas dan Berkeadilan	5. Peningkatan kualitas hidup masyarakat miskin terutama pengentasan kemiskinan ekstrem 2. Transformasi ekonomi dalam mendukung peningkatan kesejahteraan masyarakat	Dinas Ketahanan Pangan	28 Ton	250.000.000,00	DINAS KETAHANAN PANGAN	
	2	09	03	2.02	0004	Pemeliharaan Cadangan Pangan Pemerintah Kabupaten/Kota															
							Jumlah Cadangan Pangan Pemerintah Kabupaten/Kota yang Terpelihara	100,5 Ton			7 Ton	25.000.000,00	- Kab. Penajam Paser Utara, Semua Kecamatan, Semua Kel/Desa	DANA TRANSFER UMUM-DANA BAGI HASIL	Memperkuat Ketahanan Ekonomi Untuk Pertumbuhan Yang Berkualitas dan Berkeadilan	5. Peningkatan kualitas hidup masyarakat miskin terutama pengentasan kemiskinan ekstrem 2. Transformasi ekonomi dalam mendukung peningkatan kesejahteraan masyarakat	Dinas Ketahanan Pangan	44,5 Ton	35.000.000,00	DINAS KETAHANAN PANGAN	
	2	09	03	2.03		Penentuan Harga Minimum Daerah untuk Pangan Lokal yang Tidak Ditetapkan oleh Pemerintah Pusat dan Pemerintah Provinsi	Terlaksananya Koordinasi dan Sinkronisasi Penentuan Harga Minimum Pangan Pokok Lokal	3Laporan			1 Laporan	15.000.000,00			Memperkuat Ketahanan Ekonomi Untuk Pertumbuhan Yang Berkualitas dan Berkeadilan	3. Penguatan upaya transformasi ekonomi melalui diversifikasi vertikal dan horizontal pada sektor unggulan 2. Transformasi ekonomi dalam mendukung peningkatan kesejahteraan masyarakat	Dinas Ketahanan Pangan	1Laporan	25.000.000,00		
	2	09	03	2.03	0001	Koordinasi dan Sinkronisasi Penentuan Harga Minimum Pangan Pokok Lokal															
							Jumlah Koordinasi dan Sinkronisasi Penentuan Harga Minimum Pangan Pokok Lokal	3 Laporan			1 Laporan	15.000.000,00	- Kab. Penajam Paser Utara, Semua Kecamatan, Semua Kel/Desa	DANA TRANSFER UMUM-DANA BAGI HASIL	Memperkuat Ketahanan Ekonomi Untuk Pertumbuhan Yang Berkualitas dan Berkeadilan	3. Penguatan upaya transformasi ekonomi melalui diversifikasi vertikal dan horizontal pada sektor unggulan 2. Transformasi ekonomi dalam mendukung peningkatan kesejahteraan masyarakat	Dinas Ketahanan Pangan	1 Laporan	25.000.000,00	DINAS KETAHANAN PANGAN	
	2	09	03	2.04		Pelaksanaan Pencapaian Target Konsumsi Pangan Perkapita/Tahun sesuai dengan Angka Kecukupan Gizi	Terlaksananya penyusunan dan penetapan target konsumsi dan terlaksananya pemberdayaan masyarakat dalam penganekaragaman pangan	6Laporan			2 Laporan	55.000.000,00			Memperkuat Ketahanan Ekonomi Untuk Pertumbuhan Yang Berkualitas dan Berkeadilan	3. Penguatan upaya transformasi ekonomi melalui diversifikasi vertikal dan horizontal pada sektor unggulan 2. Transformasi ekonomi dalam mendukung peningkatan kesejahteraan masyarakat	Dinas Ketahanan Pangan	2Laporan	80.000.000,00		
	2	09	03	2.04	0001	Penyusunan dan Penetapan Target Konsumsi Pangan Per Kapita Per Tahun															

No	Kode					Urusan / Bidang Urusan / Program / Kegiatan / Sub Kegiatan	Indikator Program / Kegiatan / Sub Kegiatan	Target Akhir Periode Renstra OPD	Realisasi Capaian RENJA OPD Tahun 2022	Prakiraan Capaian Target RENJA OPD Tahun 2023	Capaian Kinerja Dan Kerangka Pendanaan						Kelompok Sasaran	Prakiraan Maju Rencana Tahun 2023		Perangkat Daerah Penanggung Jawab			
											Target 2024	Pagu Indikatif (Rp)	Lokasi	Sumber Dana	Prioritas			Target	Pagu Indikatif (Rp)				
															Nasional	Daerah							
							Target Konsumsi Pangan Per Kapita Per Tahun	3 Dokumen			1 Dokumen	45.000.000,00	- Kab. Penajam Paser Utara, Semua Kecamatan, Semua Kel/Desa	DANA TRANSFER UMUM-DANA BAGI HASIL	Memperkuat Ketahanan Ekonomi Untuk Pertumbuhan Yang Berkualitas dan Berkeadilan	3. Penguatan upaya transformasi ekonomi melalui diversifikasi vertikal dan horizontal pada sektor unggulan 2. Transformasi ekonomi dalam mendukung peningkatan kesejahteraan masyarakat	Dinas Ketahanan Pangan	1 Dokumen	55.000.000,00	DINAS KETAHANAN PANGAN			
	2	09	03	2.04	0002	Pemberdayaan Masyarakat dalam Penganekaragaman Konsumsi Pangan Berbasis Sumber Daya Lokal																	
							Jumlah Pemberdayaan Kelompok Masyarakat dalam Penganekaragaman Konsumsi Pangan Berbasis Sumber Daya Lokal	3 Laporan			1 Laporan	10.000.000,00	- Kab. Penajam Paser Utara, Semua Kecamatan, Semua Kel/Desa	DANA TRANSFER UMUM-DANA BAGI HASIL	Memperkuat Ketahanan Ekonomi Untuk Pertumbuhan Yang Berkualitas dan Berkeadilan	3. Penguatan upaya transformasi ekonomi melalui diversifikasi vertikal dan horizontal pada sektor unggulan 2. Transformasi ekonomi dalam mendukung peningkatan kesejahteraan masyarakat	Dinas Ketahanan Pangan	1 Laporan	25.000.000,00	DINAS KETAHANAN PANGAN			
233	2	09	04			PROGRAM PENANGANAN KERAWANAN PANGAN	Persentase daerah rentan rawan pangan	28.6Persen			42.8 Persen	170.000.000,00						28.6Persen	220.000.000,00				
	2	09	04	2.01		Penyusunan Peta Kerentanan dan Ketahanan Pangan Kecamatan	Tersusunnya Pemutakhiran dan Analisis Peta Ketahanan dan Kerentanan Pangan	3Dokumen			1 Dokumen	35.000.000,00			Memperkuat Ketahanan Ekonomi Untuk Pertumbuhan Yang Berkualitas dan Berkeadilan	7. Peningkatan tata kelola pemerintahan daerah yang profesional dan akuntabel untuk mendukung transformasi pelayanan publik 4. Optimalisasi tata kelola pemerintahan berbasis teknologi informasi	Dinas Ketahanan Pangan	1Dokumen	45.000.000,00				
	2	09	04	2.01	0001	Penyusunan, Pemutakhiran dan Analisis Peta Ketahanan dan Kerentanan Pangan																	
							Peta dan Analisis Ketahanan dan Kerentanan Pangan yang Dimutakhirkan	3 Dokumen			1 Dokumen	35.000.000,00	- Kab. Penajam Paser Utara, Semua Kecamatan, Semua Kel/Desa	DANA TRANSFER UMUM-DANA BAGI HASIL	Memperkuat Ketahanan Ekonomi Untuk Pertumbuhan Yang Berkualitas dan Berkeadilan	7. Peningkatan tata kelola pemerintahan daerah yang profesional dan akuntabel untuk mendukung transformasi pelayanan publik 4. Optimalisasi tata kelola pemerintahan berbasis teknologi informasi	Dinas Ketahanan Pangan	1 Dokumen	45.000.000,00	DINAS KETAHANAN PANGAN			
	2	09	04	2.02		Penanganan Kerawanan Pangan Kewenangan Kabupaten/Kota	Terlaksananya Pengadaan, Pengelolaan, dan Penyaluran Cadangan Pangan pada Kerawanan Pangan	6Dokumen			2 Dokumen	135.000.000,00			Memperkuat Ketahanan Ekonomi Untuk Pertumbuhan Yang Berkualitas dan Berkeadilan	5. Peningkatan kualitas hidup masyarakat miskin terutama pengentasan kemiskinan ekstrem 1. Peningkatan Pemerataan Kesejahteraan Sosial yang Adil dan Inklusif	Dinas Ketahanan Pangan	2Dokumen	175.000.000,00				

No	Kode					Urusan / Bidang Urusan / Program / Kegiatan / Sub Kegiatan	Indikator Program / Kegiatan / Sub Kegiatan	Target Akhir Periode Renstra OPD	Realisasi Capaian RENJA OPD Tahun 2022	Prakiraan Capaian Target RENJA OPD Tahun 2023	Capaian Kinerja Dan Kerangka Pendanaan				Kelompok Sasaran	Prakiraan Maju Rencana Tahun 2023		Perangkat Daerah Penanggung Jawab		
											Target 2024	Pagu Indikatif (Rp)	Lokasi	Sumber Dana		Prioritas			Target	Pagu Indikatif (Rp)
																Nasional	Daerah			
	2	09	04	2.02	0002	Pelaksanaan Pengadaan, Pengelolaan, dan Penyaluran Cadangan Pangan pada Kerawanan Pangan yang Mencakup dalam 1 (satu) Daerah Kabupaten/Kota														
						Jumlah Pengadaan, Pengelolaan, dan Penyaluran Cadangan Pangan pada Kerawanan Pangan yang Mencakup dalam 1 (Satu) Daerah Kabupaten/Kota	3 Dokumen				1 Dokumen	120.000.000,00	- Kab. Penajam Paser Utara, Semua Kecamatan, Semua Kel/Desa	DANA TRANSFER UMUM-DANA BAGI HASIL	Memperkuat Ketahanan Ekonomi Untuk Pertumbuhan Yang Berkualitas dan Berkeadilan	5. Peningkatan kualitas hidup masyarakat miskin terutama pengentasan kemiskinan ekstrem 1. Peningkatan Pemerataan Kesejahteraan Sosial yang Adil dan Inklusif	Dinas Ketahanan Pangan	1 Dokumen	150.000.000,00	DINAS KETAHANAN PANGAN
	2	09	04	2.02	0003	Koordinasi dan Sinkronisasi Penanganan Kerawanan Pangan dan Gizi Kabupaten/Kota														
						Jumlah koordinasi dan sinkronisasi penanganan kerawanan pangan dan gizi kabupaten/kota	3 Laporan				1 Laporan	15.000.000,00	- Kab. Penajam Paser Utara, Semua Kecamatan, Semua Kel/Desa	DANA TRANSFER UMUM-DANA BAGI HASIL	Memperkuat Ketahanan Ekonomi Untuk Pertumbuhan Yang Berkualitas dan Berkeadilan	5. Peningkatan kualitas hidup masyarakat miskin terutama pengentasan kemiskinan ekstrem 1. Peningkatan Pemerataan Kesejahteraan Sosial yang Adil dan Inklusif	Dinas Ketahanan Pangan	1 Laporan	25.000.000,00	DINAS KETAHANAN PANGAN
234	2	09	05			PROGRAM PENGAWASAN KEAMANAN PANGAN	Persentase peningkatan Jumlah jenis pangan segar yang tersertifikasi	27Persen			20 Persen	280.000.000,00						27Persen	355.000.000,00	
	2	09	05	2.01		Pelaksanaan Pengawasan Keamanan Pangan Segar Daerah Kabupaten/Kota	Meningkatnya Kapasitas Kelembagaan Pangan Segar	12Dokumen			4 Dokumen	280.000.000,00			Memperkuat Ketahanan Ekonomi Untuk Pertumbuhan Yang Berkualitas dan Berkeadilan	3. Penguatan upaya transformasi ekonomi melalui diversifikasi vertikal dan horisontal pada sektor unggulan 2. Transformasi ekonomi dalam mendukung peningkatan kesejahteraan masyarakat	Dinas Ketahanan Pangan	4Dokumen	355.000.000,00	
	2	09	05	2.01	0004	Rekomendasi Keamanan Pangan Segar Asal Tumbuhan Daerah Kabupaten/Kota														
						Jumlah Rekomendasi Keamanan Pangan Segar Asal Tumbuhan Daerah Kabupaten/Kota	3 Dokumen				1 Dokumen	45.000.000,00	- Kab. Penajam Paser Utara, Semua Kecamatan, Semua Kel/Desa	DANA TRANSFER UMUM-DANA BAGI HASIL	Memperkuat Ketahanan Ekonomi Untuk Pertumbuhan Yang Berkualitas dan Berkeadilan	3. Penguatan upaya transformasi ekonomi melalui diversifikasi vertikal dan horisontal pada sektor unggulan 2. Transformasi ekonomi dalam mendukung peningkatan kesejahteraan masyarakat	Dinas Ketahanan Pangan	1 Dokumen	55.000.000,00	DINAS KETAHANAN PANGAN
	2	09	05	2.01	0006	Rekomendasi Perizinan keamanan pangan segar asal tumbuhan														

No	Kode					Urusan / Bidang Urusan / Program / Kegiatan / Sub Kegiatan	Indikator Program / Kegiatan / Sub Kegiatan	Target Akhir Periode Renstra OPD	Realisasi Capaian RENJA OPD Tahun 2022	Prakiraan Capaian Target RENJA OPD Tahun 2023	Capaian Kinerja Dan Kerangka Pendanaan						Kelompok Sasaran	Prakiraan Maju Rencana Tahun 2023		Perangkat Daerah Penanggung Jawab
											Target 2024	Pagu Indikatif (Rp)	Lokasi	Sumber Dana	Prioritas			Target	Pagu Indikatif (Rp)	
															Nasional	Daerah				
							Jumlah Rekomendasi Perizinan keamanan pangan segar asal tumbuhan	3 Dokumen			1 Dokumen	40.000.000,00	- Kab. Penajam Paser Utara, Semua Kecamatan, Semua Kel/Desa	DANA TRANSFER UMUM-DANA BAGI HASIL	Memperkuat Ketahanan Ekonomi Untuk Pertumbuhan Yang Berkualitas dan Berkeadilan	3. Penguatan upaya transformasi ekonomi melalui diversifikasi vertikal dan horizontal pada sektor unggulan 2. Transformasi ekonomi dalam mendukung peningkatan kesejahteraan masyarakat	Dinas Ketahanan Pangan	1 Dokumen	50.000.000,00	DINAS KETAHANAN PANGAN
	2	09	05	2.01	0007	Penyediaan Sarana Pengujian keamanan dan mutu pangan segar asal tumbuhan Daerah Kabupaten/Kota														
							Jumlah sarana pengujian keamanan dan mutu pangan segar asal tumbuhan daerah kabupaten/kota	3 Dokumen			1 Dokumen	170.000.000,00	- Kab. Penajam Paser Utara, Semua Kecamatan, Semua Kel/Desa	DANA TRANSFER UMUM-DANA BAGI HASIL	Memperkuat Ketahanan Ekonomi Untuk Pertumbuhan Yang Berkualitas dan Berkeadilan	3. Penguatan upaya transformasi ekonomi melalui diversifikasi vertikal dan horizontal pada sektor unggulan 2. Transformasi ekonomi dalam mendukung peningkatan kesejahteraan masyarakat	Dinas Ketahanan Pangan	1 Dokumen	200.000.000,00	DINAS KETAHANAN PANGAN
	2	09	05	2.01	0009	Penguatan kelembagaan pengawas keamanan dan mutu pangan segar asal tumbuhan														
							Jumlah dokumen penguatan kelembagaan pengawas keamanan dan mutu pangan segar asal tumbuhan	3 Dokuman			1 Dokuman	25.000.000,00	- Kab. Penajam Paser Utara, Semua Kecamatan, Semua Kel/Desa	DANA TRANSFER UMUM-DANA BAGI HASIL	Memperkuat Ketahanan Ekonomi Untuk Pertumbuhan Yang Berkualitas dan Berkeadilan	3. Penguatan upaya transformasi ekonomi melalui diversifikasi vertikal dan horizontal pada sektor unggulan 2. Transformasi ekonomi dalam mendukung peningkatan kesejahteraan masyarakat	Dinas Ketahanan Pangan	1 Dokuman	50.000.000,00	DINAS KETAHANAN PANGAN
						DINAS LINGKUNGAN HIDUP													19.174.921.624,00	
	2					URUSAN PEMERINTAHAN WAJIB YANG TIDAK BERKAITAN DENGAN PELAYANAN DASAR													19.174.921.624,00	
	2	11				URUSAN PEMERINTAHAN BIDANG LINGKUNGAN HIDUP													19.174.921.624,00	
235	2	11	01			PROGRAM PENUNJANG URUSAN PEMERINTAHAN DAERAH KABUPATEN/KOTA	Indeks Kepuasan Masyarakat (IKM)	100Persen			100 Persen	12.848.439.790,00						100Persen	13.332.937.329,00	
	2	11	01	2.01		Perencanaan, Penganggaran, dan Evaluasi Kinerja Perangkat Daerah	Terlaksananya Perencanaan, Penganggaran, dan Evaluasi Kinerja Perangkat Daerah	15Dokumen			5 Dokumen	75.000.000,00			Membangun Lingkungan Hidup, Meningkatkan Ketahanan Bencana Dan Perubahan Iklim	7. Peningkatan tata kelola pemerintahan daerah yang profesional dan akuntabel untuk mendukung transformasi pelayanan publik 3. Peningkatan pelayanan infrastruktur yang berwawasan lingkungan dan berkelanjutan	Dinas Lingkungan Hidup	5Dokumen	90.000.000,00	
	2	11	01	2.01	0001	Penyusunan Dokumen Perencanaan Perangkat Daerah														

No	Kode					Urusan / Bidang Urusan / Program / Kegiatan / Sub Kegiatan	Indikator Program / Kegiatan / Sub Kegiatan	Target Akhir Periode Renstra OPD	Realisasi Capaian RENJA OPD Tahun 2022	Prakiraan Capaian Target RENJA OPD Tahun 2023	Capaian Kinerja Dan Kerangka Pendanaan						Kelompok Sasaran	Prakiraan Maju Rencana Tahun 2023		Perangkat Daerah Penanggung Jawab			
											Target 2024	Pagu Indikatif (Rp)	Lokasi	Sumber Dana	Prioritas			Target	Pagu Indikatif (Rp)				
															Nasional	Daerah							
							Jumlah Dokumen Perencanaan Perangkat Daerah	15 Dokumen			5 Dokumen	75.000.000,00	- Kab. Penajam Paser Utara, Semua Kecamatan, Semua Kel/Desa	DANA TRANSFER UMUM-DANA BAGI HASIL	Membangun Lingkungan Hidup, Meningkatkan Ketahanan Bencana Dan Perubahan Iklim	7. Peningkatan tata kelola pemerintahan daerah yang profesional dan akuntabel untuk mendukung transformasi pelayanan publik 3. Peningkatan pelayanan infrastruktur yang berwawasan lingkungan dan berkelanjutan	Dinas Lingkungan Hidup	5 Dokumen	90.000.000,00	DINAS LINGKUNGAN HIDUP			
	2	11	01	2.02		Administrasi Keuangan Perangkat Daerah	Tersedianya Gaji dan Tunjangan ASN	42Bulan			14 Bulan	5.219.374.040,00			Membangun Lingkungan Hidup, Meningkatkan Ketahanan Bencana Dan Perubahan Iklim	7. Peningkatan tata kelola pemerintahan daerah yang profesional dan akuntabel untuk mendukung transformasi pelayanan publik 3. Peningkatan pelayanan infrastruktur yang berwawasan lingkungan dan berkelanjutan	Dinas Lingkungan Hidup	14Bulan	5.429.851.392,00				
	2	11	01	2.02	0001	Penyediaan Gaji dan Tunjangan ASN																	
							Jumlah Orang yang Menerima Gaji dan Tunjangan ASN	518 Orang/bulan			560 Orang/bulan	5.219.374.040,00	- Kab. Penajam Paser Utara, Semua Kecamatan, Semua Kel/Desa	DANA TRANSFER UMUM-DANA BAGI HASIL, DANA TRANSFER UMUM-DANA ALOKASI UMUM	Membangun Lingkungan Hidup, Meningkatkan Ketahanan Bencana Dan Perubahan Iklim	7. Peningkatan tata kelola pemerintahan daerah yang profesional dan akuntabel untuk mendukung transformasi pelayanan publik 3. Peningkatan pelayanan infrastruktur yang berwawasan lingkungan dan berkelanjutan	Dinas Lingkungan Hidup	518 Orang/bulan	5.429.851.392,00	DINAS LINGKUNGAN HIDUP			
	2	11	01	2.06		Administrasi Umum Perangkat Daerah	Terlaksananya Administrasi Umum Perangkat Daerah	12Dokumen			4 Dokumen	464.760.000,00			Membangun Lingkungan Hidup, Meningkatkan Ketahanan Bencana Dan Perubahan Iklim	7. Peningkatan tata kelola pemerintahan daerah yang profesional dan akuntabel untuk mendukung transformasi pelayanan publik 3. Peningkatan pelayanan infrastruktur yang berwawasan lingkungan dan berkelanjutan	Dinas Lingkungan Hidup	4Dokumen	555.492.945,00				
	2	11	01	2.06	0001	Penyediaan Komponen Instalasi Listrik/Penerangan Bangunan Kantor																	

No	Kode					Urusan / Bidang Urusan / Program / Kegiatan / Sub Kegiatan	Indikator Program / Kegiatan / Sub Kegiatan	Target Akhir Periode Renstra OPD	Realisasi Capaian RENJA OPD Tahun 2022	Prakiraan Capaian Target RENJA OPD Tahun 2023	Capaian Kinerja Dan Kerangka Pendanaan				Kelompok Sasaran	Prakiraan Maju Rencana Tahun 2023		Perangkat Daerah Penanggung Jawab		
											Target 2024	Pagu Indikatif (Rp)	Lokasi	Sumber Dana		Prioritas			Target	Pagu Indikatif (Rp)
																Nasional	Daerah			
							Jumlah Paket Komponen Instalasi Listrik/Penerangan Bangunan Kantor yang Disediakan	3 Paket			1 Paket	23.000.000,00	- Kab. Penajam Paser Utara, Semua Kecamatan, Semua Kel/Desa	DANA TRANSFER UMUM-DANA BAGI HASIL	Membangun Lingkungan Hidup, Meningkatkan Ketahanan Bencana Dan Perubahan Iklim	7. Peningkatan tata kelola pemerintahan daerah yang profesional dan akuntabel untuk mendukung transformasi pelayanan publik 3. Peningkatan pelayanan infrastruktur yang berwawasan lingkungan dan berkelanjutan	Dinas Lingkungan Hidup	1 Paket	27.229.200,00	DINAS LINGKUNGAN HIDUP
	2	11	01	2.06	0005	Penyediaan Barang Cetakan dan Penggandaan														
							Jumlah Paket Barang Cetakan dan Penggandaan yang Disediakan	3 Paket			1 Paket	15.000.000,00	- Kab. Penajam Paser Utara, Semua Kecamatan, Semua Kel/Desa	DANA TRANSFER UMUM-DANA BAGI HASIL	Membangun Lingkungan Hidup, Meningkatkan Ketahanan Bencana Dan Perubahan Iklim	7. Peningkatan tata kelola pemerintahan daerah yang profesional dan akuntabel untuk mendukung transformasi pelayanan publik 3. Peningkatan pelayanan infrastruktur yang berwawasan lingkungan dan berkelanjutan	Dinas Lingkungan Hidup	1 Paket	16.500.000,00	DINAS LINGKUNGAN HIDUP
	2	11	01	2.06	0006	Penyediaan Bahan Bacaan dan Peraturan Perundang-undangan														
							Jumlah Dokumen Bahan Bacaan dan Peraturan Perundang-Undangan yang Disediakan	3 Dokumen			1 Dokumen	2.760.000,00	- Kab. Penajam Paser Utara, Semua Kecamatan, Semua Kel/Desa	DANA TRANSFER UMUM-DANA BAGI HASIL	Membangun Lingkungan Hidup, Meningkatkan Ketahanan Bencana Dan Perubahan Iklim	7. Peningkatan tata kelola pemerintahan daerah yang profesional dan akuntabel untuk mendukung transformasi pelayanan publik 3. Peningkatan pelayanan infrastruktur yang berwawasan lingkungan dan berkelanjutan	Dinas Lingkungan Hidup	1 Dokumen	3.312.000,00	DINAS LINGKUNGAN HIDUP
	2	11	01	2.06	0009	Penyelenggaraan Rapat Koordinasi dan Konsultasi SKPD														
							Jumlah Laporan Penyelenggaraan Rapat Koordinasi dan Konsultasi SKPD	3 Laporan			1 Laporan	424.000.000,00	- Kab. Penajam Paser Utara, Semua Kecamatan, Semua Kel/Desa	DANA TRANSFER UMUM-DANA BAGI HASIL	Membangun Lingkungan Hidup, Meningkatkan Ketahanan Bencana Dan Perubahan Iklim	7. Peningkatan tata kelola pemerintahan daerah yang profesional dan akuntabel untuk mendukung transformasi pelayanan publik 3. Peningkatan pelayanan infrastruktur yang berwawasan lingkungan dan berkelanjutan	Dinas Lingkungan Hidup	1 Laporan	508.451.745,00	DINAS LINGKUNGAN HIDUP

No	Kode					Urusan / Bidang Urusan / Program / Kegiatan / Sub Kegiatan	Indikator Program / Kegiatan / Sub Kegiatan	Target Akhir Periode Renstra OPD	Realisasi Capaian RENJA OPD Tahun 2022	Prakiraan Capaian Target RENJA OPD Tahun 2023	Capaian Kinerja Dan Kerangka Pendanaan						Kelompok Sasaran	Prakiraan Maju Rencana Tahun 2023		Perangkat Daerah Penanggung Jawab	
											Target 2024	Pagu Indikatif (Rp)	Lokasi	Sumber Dana	Prioritas			Target	Pagu Indikatif (Rp)		
															Nasional	Daerah					
	2	11	01	2.08		Penyediaan Jasa Penunjang Urusan Pemerintahan Daerah	Terlaksananya Penyediaan Jasa Penunjang Urusan Pemerintahan Daerah	9Dokumen			3 Dokumen	6.956.575.000,00			Membangun Lingkungan Hidupup, Meningkatkan Ketahanan Bencana Dan Perubahan Iklim	7. Peningkatan tata kelola pemerintahan daerah yang profesional dan akuntabel untuk mendukung transformasi pelayanan publik 3. Peningkatan pelayanan infrastruktur yang berwawasan lingkungan dan berkelanjutan	Dinas Lingkungan Hidup	3Dokumen	7.102.756.092,00		
	2	11	01	2.08	0001	Penyediaan Jasa Surat Menyurat															
							Jumlah Laporan Penyediaan Jasa Surat Menyurat	3 Laporan			1 Laporan	259.000.000,00	- Kab. Penajam Paser Utara, Semua Kecamatan, Semua Kel/Desa	DANA TRANSFER UMUM-DANA BAGI HASIL	Membangun Lingkungan Hidupup, Meningkatkan Ketahanan Bencana Dan Perubahan Iklim	7. Peningkatan tata kelola pemerintahan daerah yang profesional dan akuntabel untuk mendukung transformasi pelayanan publik 3. Peningkatan pelayanan infrastruktur yang berwawasan lingkungan dan berkelanjutan	Dinas Lingkungan Hidup	1 Laporan	316.319.622,00	DINAS LINGKUNGAN HIDUP	
	2	11	01	2.08	0003	Penyediaan Jasa Peralatan dan Perlengkapan Kantor															
							Jumlah Laporan Penyediaan Jasa Peralatan dan Perlengkapan Kantor yang Disediakan	3 Laporan			1 Laporan	20.000.000,00	- Kab. Penajam Paser Utara, Semua Kecamatan, Semua Kel/Desa	DANA TRANSFER UMUM-DANA BAGI HASIL	Membangun Lingkungan Hidupup, Meningkatkan Ketahanan Bencana Dan Perubahan Iklim	7. Peningkatan tata kelola pemerintahan daerah yang profesional dan akuntabel untuk mendukung transformasi pelayanan publik 3. Peningkatan pelayanan infrastruktur yang berwawasan lingkungan dan berkelanjutan	Dinas Lingkungan Hidup	1 Laporan	21.451.470,00	DINAS LINGKUNGAN HIDUP	
	2	11	01	2.08	0004	Penyediaan Jasa Pelayanan Umum Kantor															
							Jumlah Laporan Penyediaan Jasa Pelayanan Umum Kantor yang Disediakan	3 Laporan			1 Laporan	6.677.575.000,00	- Kab. Penajam Paser Utara, Semua Kecamatan, Semua Kel/Desa	DANA TRANSFER UMUM-DANA BAGI HASIL	Membangun Lingkungan Hidupup, Meningkatkan Ketahanan Bencana Dan Perubahan Iklim	7. Peningkatan tata kelola pemerintahan daerah yang profesional dan akuntabel untuk mendukung transformasi pelayanan publik 3. Peningkatan pelayanan infrastruktur yang berwawasan lingkungan dan berkelanjutan	Dinas Lingkungan Hidup	1 Laporan	6.764.985.000,00	DINAS LINGKUNGAN HIDUP	



No	Kode					Urusan / Bidang Urusan / Program / Kegiatan / Sub Kegiatan	Indikator Program / Kegiatan / Sub Kegiatan	Target Akhir Periode Renstra OPD	Realisasi Capaian RENJA OPD Tahun 2022	Prakiraan Capaian Target RENJA OPD Tahun 2023	Capaian Kinerja Dan Kerangka Pendanaan						Kelompok Sasaran	Prakiraan Maju Rencana Tahun 2023		Perangkat Daerah Penanggung Jawab		
											Target 2024	Pagu Indikatif (Rp)	Lokasi	Sumber Dana	Prioritas			Target	Pagu Indikatif (Rp)			
															Nasional	Daerah						
	2	11	01	2.09		Pemeliharaan Barang Milik Daerah Penunjang Urusan Pemerintahan Daerah	Terlaksananya Pemeliharaan Barang Milik Daerah Penunjang Urusan Pemerintahan Daerah	22Unit			18 Unit	132.730.750,00			Membangun Lingkungan Hidup, Meningkatkan Ketahanan Bencana Dan Perubahan Iklim	7. Peningkatan tata kelola pemerintahan daerah yang profesional dan akuntabel untuk mendukung transformasi pelayanan publik 3. Peningkatan pelayanan infrastruktur yang berwawasan lingkungan dan berkelanjutan	Dinas Lingkungan Hidup	20Unit	154.836.900,00			
	2	11	01	2.09	0002	Penyediaan Jasa Pemeliharaan, Biaya Pemeliharaan, Pajak dan Perizinan Kendaraan Dinas Operasional atau Lapangan																
							Jumlah Kendaraan Dinas Operasional atau Lapangan yang Dipelihara dan dibayarkan Pajak dan Perizinannya	30 Unit			16 Unit	132.730.750,00	- Kab. Penajam Paser Utara, Semua Kecamatan, Semua Kel/Desa	DANA TRANSFER UMUM-DANA BAGI HASIL	Membangun Lingkungan Hidup, Meningkatkan Ketahanan Bencana Dan Perubahan Iklim	7. Peningkatan tata kelola pemerintahan daerah yang profesional dan akuntabel untuk mendukung transformasi pelayanan publik 3. Peningkatan pelayanan infrastruktur yang berwawasan lingkungan dan berkelanjutan	Dinas Lingkungan Hidup	10 Unit	154.836.900,00	DINAS LINGKUNGAN HIDUP		
236	2	11	02			PROGRAM PERENCANAAN LINGKUNGAN HIDUP	Tersedianya Dokumen Perencanaan Lingkungan Hidup (Rencana Perlindungan dan Pengelolaan Lingkungan Hidup/RPPLH, Rencana Induk Persampahan/RIP), Dokumen Informasi Kinerja Pengelolaan Lingkungan Hidup Daerah/ DIKPLHD Persentase Peningkatan Usaha/ Kegiatan yang Memiliki Dokumen Lingkungan Hidup (%) Tersedianya Dokumen Perencanaan Lingkungan Hidup (Rencana Perlindungan dan Pengelolaan Lingkungan Hidup/RPPLH, Rencana Induk Persampahan/RIP), Dokumen Informasi Kinerja Pengelolaan Lingkungan Hidup Daerah/DIKPLHD	6Dokumen 80Persen 6Dokumen			2 Dokumen 80 Persen 2 Dokumen	350.000.000,00						2Dokumen 80Persen 2Dokumen	385.000.000,00			
	2	11	02	2.01		Rencana Perlindungan dan Pengelolaan Lingkungan Hidup (RPPLH) Kabupaten/Kota	Tersedianya Dokumen Perencanaan Lingkungan Hidup (Rencana Perlindungan dan Pengelolaan Lingkungan Hidup/RPPLH	3Dokumen			1 Dokumen	350.000.000,00			Membangun Lingkungan Hidup, Meningkatkan Ketahanan Bencana Dan Perubahan Iklim	6. Peningkatan kualitas lingkungan hidup secara berkelanjutan 3. Peningkatan pelayanan infrastruktur yang berwawasan lingkungan dan berkelanjutan	Dinas Lingkungan Hidup	1Dokumen	385.000.000,00			
	2	11	02	2.01	0006	Penyusunan RPPLH Kabupaten/Kota																

No	Kode					Urusan / Bidang Urusan / Program / Kegiatan / Sub Kegiatan	Indikator Program / Kegiatan / Sub Kegiatan	Target Akhir Periode Renstra OPD	Realisasi Capaian RENJA OPD Tahun 2022	Prakiraan Capaian Target RENJA OPD Tahun 2023	Capaian Kinerja Dan Kerangka Pendanaan						Kelompok Sasaran	Prakiraan Maju Rencana Tahun 2023		Perangkat Daerah Penanggung Jawab
											Target 2024	Pagu Indikatif (Rp)	Lokasi	Sumber Dana	Prioritas			Target	Pagu Indikatif (Rp)	
															Nasional	Daerah				
							jumlah dokumen RPPLH di kabupaten/kota yang berisi arahan/muatan RPLH kabupaten/kota dan mengakomodir arahan RPPLH Provinsi	3 Dokuman			1 Dokuman	350.000.000,00	- Kab. Penajam Paser Utara, Semua Kecamatan, Semua Kel/Desa	DANA TRANSFER UMUM-DANA BAGI HASIL	Membangun Lingkungan Hidup, Meningkatkan Ketahanan Bencana Dan Perubahan Iklim	6. Peningkatan kualitas lingkungan hidup secara berkelanjutan 3. Peningkatan pelayanan infrastruktur yang berwawasan lingkungan dan berkelanjutan	Dinas Lingkungan Hidup	1 Dokuman	385.000.000,00	DINAS LINGKUNGAN HIDUP
237	2	11	03			PROGRAM PENGENDALIAN PENCEMARAN DAN/ATAU KERUSAKAN LINGKUNGAN HIDUP	Indeks Kualitas Lingkungan Hidup (IKLH)	72,51Nilai			71,755 Nilai	462.000.000,00						71,855Nilai	516.800.000,00	
	2	11	03	2.01		Pencegahan Pencemaran dan/atau Kerusakan Lingkungan Hidup Kabupaten/Kota	Indeks Kualitas Lingkungan Hidup	71,8Nilai			71,6 Nilai	427.000.000,00			Membangun Lingkungan Hidup, Meningkatkan Ketahanan Bencana Dan Perubahan Iklim	6. Peningkatan kualitas lingkungan hidup secara berkelanjutan 3. Peningkatan pelayanan infrastruktur yang berwawasan lingkungan dan berkelanjutan	Dinas Lingkungan Hidup, Masyarakat	71,7Nilai	478.300.000,00	
	2	11	03	2.01	0001	Koordinasi, Sinkronisasi, dan Pelaksanaan Pencegahan Pencemaran Lingkungan Hidup Dilaksanakan Terhadap Media Tanah, Air, Udara, dan Laut														
							Jumlah Dokumen Uji Kualitas Lingkungan Hidup Dilaksanakan Terhadap Media Tanah, Air, Udara, dan Laut	3 Dokumen			3 Dokumen	425.000.000,00	- Kab. Penajam Paser Utara, Semua Kecamatan, Semua Kel/Desa	DANA TRANSFER UMUM-DANA BAGI HASIL	Membangun Lingkungan Hidup, Meningkatkan Ketahanan Bencana Dan Perubahan Iklim	6. Peningkatan kualitas lingkungan hidup secara berkelanjutan 3. Peningkatan pelayanan infrastruktur yang berwawasan lingkungan dan berkelanjutan	Dinas Lingkungan Hidup, Masyarakat	1 Dokumen	475.000.000,00	DINAS LINGKUNGAN HIDUP
	2	11	03	2.01	0002	Koordinasi, Sinkronisasi dan Pelaksanaan Pengendalian Emisi Gas Rumah Kaca, Mitigasi dan Adaptasi Perubahan Iklim														
							Jumlah Dokumen Hasil Koordinasi dan Sinkronisasi Inventarisasi Gas Rumah Kaca dari Sektor Lingkungan Hidup yang Dilaksanakan	3 Dokumen			1 Dokumen	1.000.000,00	- Kab. Penajam Paser Utara, Semua Kecamatan, Semua Kel/Desa	DANA TRANSFER UMUM-DANA BAGI HASIL	Membangun Lingkungan Hidup, Meningkatkan Ketahanan Bencana Dan Perubahan Iklim	6. Peningkatan kualitas lingkungan hidup secara berkelanjutan 3. Peningkatan pelayanan infrastruktur yang berwawasan lingkungan dan berkelanjutan	Dinas Lingkungan Hidup, Masyarakat	1 Dokumen	2.200.000,00	DINAS LINGKUNGAN HIDUP
	2	11	03	2.01	0005	Pelaksanaan inventarisasi GRK dan penyusunan profil emisi GRK														
							Jumlah dokumen data inventarisasi GRK dan profil emisi GRK	3 Dokumen			1 Dokumen	1.000.000,00	- Kab. Penajam Paser Utara, Semua Kecamatan, Semua Kel/Desa	DANA TRANSFER UMUM-DANA BAGI HASIL	Membangun Lingkungan Hidup, Meningkatkan Ketahanan Bencana Dan Perubahan Iklim	6. Peningkatan kualitas lingkungan hidup secara berkelanjutan 3. Peningkatan pelayanan infrastruktur yang berwawasan lingkungan dan berkelanjutan	Dinas Lingkungan Hidup, Masyarakat	1 Dokumen	1.100.000,00	DINAS LINGKUNGAN HIDUP

No	Kode					Urusan / Bidang Urusan / Program / Kegiatan / Sub Kegiatan	Indikator Program / Kegiatan / Sub Kegiatan	Target Akhir Periode Renstra OPD	Realisasi Capaian RENJA OPD Tahun 2022	Prakiraan Capaian Target RENJA OPD Tahun 2023	Capaian Kinerja Dan Kerangka Pendanaan						Kelompok Sasaran	Prakiraan Maju Rencana Tahun 2023		Perangkat Daerah Penanggung Jawab
											Target 2024	Pagu Indikatif (Rp)	Lokasi	Sumber Dana	Prioritas			Target	Pagu Indikatif (Rp)	
															Nasional	Daerah				
	2	11	03	2.02		Penanggulangan Pencemaran dan/atau Kerusakan Lingkungan Hidup Kabupaten/Kota	Terlaksananya Penanggulangan Pencemaran dan/atau Kerusakan Lingkungan Hidup Kabupaten/Kota	6Dokumen			2 Dokumen	35.000.000,00			Membangun Lingkungan Hidup, Meningkatkan Ketahanan Bencana Dan Perubahan Iklim	6. Peningkatan kualitas lingkungan hidup secara berkelanjutan 3. Peningkatan pelayanan infrastruktur yang berwawasan lingkungan dan berkelanjutan	Dinas Lingkungan Hidup	2Dokumen	38.500.000,00	
	2	11	03	2.02	0001	Pemberian Informasi Peringatan Pencemaran dan/atau Kerusakan Lingkungan Hidup pada Masyarakat														
						Jumlah Laporan Sosialisasi Informasi Peringatan Pencemaran dan/atau Kerusakan Lingkungan Hidup pada Masyarakat di Kabupaten/Kota yang Dilaksanakan		6 Laporan			2 Laporan	35.000.000,00	- Kab. Penajam Paser Utara, Semua Kecamatan, Semua Kel/Desa	DANA TRANSFER UMUM-DANA BAGI HASIL	Membangun Lingkungan Hidup, Meningkatkan Ketahanan Bencana Dan Perubahan Iklim	6. Peningkatan kualitas lingkungan hidup secara berkelanjutan 3. Peningkatan pelayanan infrastruktur yang berwawasan lingkungan dan berkelanjutan	Dinas Lingkungan Hidup	2 Laporan	38.500.000,00	DINAS LINGKUNGAN HIDUP
238	2	11	04			PROGRAM PENGELOLAAN KEANEKARAGAMAN HAYATI (KEHATI)	Luas Kawasan KEHATI yang Terkelola	10Ha			10 Ha	301.000.000,00						10Ha	451.550.000,00	
	2	11	04	2.01		Pengelolaan Keanekaragaman Hayati Kabupaten/Kota	Luas Kawasan KEHATI yang Terkelola	30Ha			10 Ha	301.000.000,00			Membangun Lingkungan Hidup, Meningkatkan Ketahanan Bencana Dan Perubahan Iklim	6. Peningkatan kualitas lingkungan hidup secara berkelanjutan 3. Peningkatan pelayanan infrastruktur yang berwawasan lingkungan dan berkelanjutan	Dinas Lingkungan Hidup, Masyarakat	10Ha	451.550.000,00	
	2	11	04	2.01	0001	Penyusunan dan Penetapan Rencana Pengelolaan Keanekaragaman Hayati														
						Jumlah Dokumen Rencana Induk Pengelolaan Kehati yang Disusun		1 Dokumen			1 Dokumen	300.000.000,00	- Kab. Penajam Paser Utara, Semua Kecamatan, Semua Kel/Desa	DANA TRANSFER UMUM-DANA BAGI HASIL	Membangun Lingkungan Hidup, Meningkatkan Ketahanan Bencana Dan Perubahan Iklim	6. Peningkatan kualitas lingkungan hidup secara berkelanjutan 3. Peningkatan pelayanan infrastruktur yang berwawasan lingkungan dan berkelanjutan	Dinas Lingkungan Hidup, Masyarakat	1 Dokumen	450.000.000,00	DINAS LINGKUNGAN HIDUP
	2	11	04	2.01	0007	Pengelolaan Sarana dan Prasarana Keanekaragaman Hayati														
						Jumlah Sarana dan Prasarana Keanekaragaman Hayati yang Dikelola		15 Unit			3 Unit	1.000.000,00	- Kab. Penajam Paser Utara, Semua Kecamatan, Semua Kel/Desa	DANA TRANSFER UMUM-DANA BAGI HASIL	Membangun Lingkungan Hidup, Meningkatkan Ketahanan Bencana Dan Perubahan Iklim	6. Peningkatan kualitas lingkungan hidup secara berkelanjutan	Dinas Lingkungan Hidup, Masyarakat	5 Unit	1.550.000,00	DINAS LINGKUNGAN HIDUP
239	2	11	05			PROGRAM PENGENDALIAN BAHAN BERBAHAYA DAN BERACUN (B3) DAN LIMBAH BAHAN BERBAHAYA DAN BERACUN (LIMBAH B3)	Persentase Usaha atau Kegiatan yang Menghasilkan Limbah B3 yang Menyampaikan Laporan	10Persen			10 Persen	30.000.000,00						10Persen	33.000.000,00	

No	Kode					Urusan / Bidang Urusan / Program / Kegiatan / Sub Kegiatan	Indikator Program / Kegiatan / Sub Kegiatan	Target Akhir Periode Renstra OPD	Realisasi Capaian RENJA OPD Tahun 2022	Prakiraan Capaian Target RENJA OPD Tahun 2023	Capaian Kinerja Dan Kerangka Pendanaan						Kelompok Sasaran	Prakiraan Maju Rencana Tahun 2023		Perangkat Daerah Penanggung Jawab			
											Target 2024	Pagu Indikatif (Rp)	Lokasi	Sumber Dana	Prioritas			Target	Pagu Indikatif (Rp)				
															Nasional	Daerah							
	2	11	05	2.01		Penyimpanan sementara Limbah B3	Persentase usaha atau kegiatan yang menghasilkan limbah B3 yang menyampaikan laporan	10Persen			10 Persen	10.000.000,00			Membangun Lingkungan Hidup, Meningkatkan Ketahanan Bencana Dan Perubahan Iklim	6. Peningkatan kualitas lingkungan hidup secara berkelanjutan 3. Peningkatan pelayanan infrastruktur yang berwawasan lingkungan dan berkelanjutan	Dinas Lingkungan Hidup	10Persen	11.000.000,00				
	2	11	05	2.01	0002	Verifikasi Lapangan untuk Memastikan Pemenuhan Persyaratan Administrasi dan Teknis Penyimpanan sementara Limbah B3																	
						Jumlah Laporan Kegiatan Verifikasi Lapangan Pemenuhan Komitmen Persetujuan/Izin Penyimpanan sementara dan Pengumpulan Limbah B3		3 Laporan			1 Laporan	10.000.000,00	- Kab. Penajam Paser Utara, Semua Kecamatan, Semua Kel/Desa	DANA TRANSFER UMUM-DANA BAGI HASIL	Membangun Lingkungan Hidup, Meningkatkan Ketahanan Bencana Dan Perubahan Iklim	6. Peningkatan kualitas lingkungan hidup secara berkelanjutan 3. Peningkatan pelayanan infrastruktur yang berwawasan lingkungan dan berkelanjutan	Dinas Lingkungan Hidup	1 Laporan	11.000.000,00	DINAS LINGKUNGAN HIDUP			
	2	11	05	2.02		Pengumpulan Limbah B3 dalam 1 (Satu) Daerah Kabupaten/Kota	Persentase usaha atau kegiatan yang menghasilkan limbah B3 yang menyampaikan laporan	10Persen			10 Persen	20.000.000,00			Membangun Lingkungan Hidup, Meningkatkan Ketahanan Bencana Dan Perubahan Iklim	6. Peningkatan kualitas lingkungan hidup secara berkelanjutan 3. Peningkatan pelayanan infrastruktur yang berwawasan lingkungan dan berkelanjutan	Dinas Lingkungan Hidup	10Persen	22.000.000,00				
	2	11	05	2.02	0002	Koordinasi dan Sinkronisasi Pengelolaan Limbah B3 dengan Pemerintah Provinsi dalam rangka Pengangkutan, Pemanfaatan, Pengolahan, dan/atau Penimbunan																	
						Jumlah Dokumen Hasil Koordinasi & Sinkronisasi Pengelolaan Limbah B3 dengan Pemerintah dan Pemerintah Provinsi dalam rangka Pengangkutan, Pemanfaatan, Pengolahan, dan/atau Penimbunan yang Bukan Menjadi Kewenangan Pemda Kabupaten/Kota serta Pelaksanaan Pengumpulan dan Penyimpanan sementara Limbah B3 yang Sesuai dengan Kewenangannya		3 Dokumen			1 Dokumen	20.000.000,00	- Kab. Penajam Paser Utara, Semua Kecamatan, Semua Kel/Desa	DANA TRANSFER UMUM-DANA BAGI HASIL	Membangun Lingkungan Hidup, Meningkatkan Ketahanan Bencana Dan Perubahan Iklim	6. Peningkatan kualitas lingkungan hidup secara berkelanjutan 3. Peningkatan pelayanan infrastruktur yang berwawasan lingkungan dan berkelanjutan	Dinas Lingkungan Hidup	1 Dokumen	22.000.000,00	DINAS LINGKUNGAN HIDUP			
240	2	11	06			PROGRAM PEMBINAAN DAN PENGAWASAN TERHADAP IZIN LINGKUNGAN DAN IZIN PERLINDUNGAN DAN PENGELOLAAN LINGKUNGAN HIDUP (PPLH)	Persentase Capaian Pengawasan dan Pembinaan (%)	100Persen			80 Persen	60.000.000,00						90Persen	66.000.000,00				

No	Kode					Urusan / Bidang Urusan / Program / Kegiatan / Sub Kegiatan	Indikator Program / Kegiatan / Sub Kegiatan	Target Akhir Periode Renstra OPD	Realisasi Capaian RENJA OPD Tahun 2022	Prakiraan Capaian Target RENJA OPD Tahun 2023	Capaian Kinerja Dan Kerangka Pendanaan						Kelompok Sasaran	Prakiraan Maju Rencana Tahun 2023		Perangkat Daerah Penanggung Jawab			
											Target 2024	Pagu Indikatif (Rp)	Lokasi	Sumber Dana	Prioritas			Target	Pagu Indikatif (Rp)				
															Nasional	Daerah							
	2	11	06	2.01		Pembinaan dan Pengawasan Terhadap Usaha dan/atau Kegiatan yang Izin Lingkungan dan Izin PPLH Diterbitkan oleh Pemerintah Daerah Kabupaten/Kota	Persentase Capaian Pengawasan dan Pembinaan	100Persen			80 Persen	60.000.000,00			Membangun Lingkungan Hidup, Meningkatkan Ketahanan Bencana Dan Perubahan Iklim	6. Peningkatan kualitas lingkungan hidup secara berkelanjutan 3. Peningkatan pelayanan infrastruktur yang berwawasan lingkungan dan berkelanjutan	Dinas Lingkungan Hidup	90Persen	66.000.000,00				
	2	11	06	2.01	0005	Pengawasan Perizinan Berusaha atau Persetujuan Pemerintah terkait Persetujuan Lingkungan yang diterbitkan oleh Pemerintah Daerah Provinsi dan Peraturan Perundang-undangan di bidang Perlindungan dan Pengelolaan Lingkungan Hidup																	
							Jumlah Badan usaha dan/atau kegiatan yang diawasi	20 Badan Usaha			38 Badan Usaha	60.000.000,00		- Kab. Penajam Paser Utara, Semua Kecamatan, Semua Kel/Desa	DANA TRANSFER UMUM-DANA BAGI HASIL	Membangun Lingkungan Hidup, Meningkatkan Ketahanan Bencana Dan Perubahan Iklim	6. Peningkatan kualitas lingkungan hidup secara berkelanjutan 3. Peningkatan pelayanan infrastruktur yang berwawasan lingkungan dan berkelanjutan	Dinas Lingkungan Hidup	30 Badan Usaha	66.000.000,00	DINAS LINGKUNGAN HIDUP		
241	2	11	07			PROGRAM PENGAKUAN KEBERADAAN MASYARAKAT HUKUM ADAT (MHA), KEARIFAN LOKAL DAN HAK MHA YANG TERKAIT DENGAN PPLH	Teridentifikasinya Kawasan Masyarakat Hutan Adat (MHA)	3MHA			1 MHA	45.000.000,00							1MHA	49.500.000,00			
	2	11	07	2.01		Pengakuan MHA, Kearifan Lokal, Pengetahuan Tradisional, dan Hak MHA yang Terkait dengan PPLH	Teridentifikasinya Kawasan Masyarakat Hutan Adat	3MHA			1 MHA	45.000.000,00				Membangun Lingkungan Hidup, Meningkatkan Ketahanan Bencana Dan Perubahan Iklim	6. Peningkatan kualitas lingkungan hidup secara berkelanjutan 3. Peningkatan pelayanan infrastruktur yang berwawasan lingkungan dan berkelanjutan	Dinas Lingkungan Hidup, Masyarakat	1MHA	49.500.000,00			
	2	11	07	2.01	0001	Koordinasi, Sinkronisasi, Penyediaan Data, dan Informasi Pengakuan Keberadaan MHA Kearifan Lokal atau Pengetahuan Tradisional dan Hak Kearifan Lokal atau Pengetahuan Tradisional dan Hak MHA Terkait dengan PPLH																	
							Jumlah Dokumen Hasil Koordinasi, Sinkronisasi, Penyediaan Data dan Informasi Pengakuan Keberadaan MHA Kearifan Lokal atau Pengetahuan Tradisional dan Hak Kearifan Lokal atau Pengetahuan Tradisional dan Hak MHA Terkait dengan PPLH	3 Dokumen			1 Dokumen	45.000.000,00		- Kab. Penajam Paser Utara, Semua Kecamatan, Semua Kel/Desa	DANA TRANSFER UMUM-DANA BAGI HASIL	Membangun Lingkungan Hidup, Meningkatkan Ketahanan Bencana Dan Perubahan Iklim	6. Peningkatan kualitas lingkungan hidup secara berkelanjutan 3. Peningkatan pelayanan infrastruktur yang berwawasan lingkungan dan berkelanjutan	Dinas Lingkungan Hidup, Masyarakat	1 Dokumen	49.500.000,00	DINAS LINGKUNGAN HIDUP		
242	2	11	09			PROGRAM PENGHARGAAN LINGKUNGAN HIDUP UNTUK MASYARAKAT	Penghargaan Adiwiyata (Sekolah/Lembaga)	6Sekolah/Lembaga			1 Sekolah/Lembaga	50.000.000,00							2Sekolah/Lembaga	55.000.000,00			
	2	11	09	2.01		Pemberian Penghargaan Lingkungan Hidup Tingkat Daerah Kabupaten/Kota	Penghargaan Adiwiyata	6Sekolah/Lembaga			1 Sekolah/Lembaga	50.000.000,00				Membangun Lingkungan Hidup, Meningkatkan Ketahanan Bencana Dan Perubahan Iklim	6. Peningkatan kualitas lingkungan hidup secara berkelanjutan 3. Peningkatan pelayanan infrastruktur yang berwawasan lingkungan dan berkelanjutan	Dinas Lingkungan Hidup, Masyarakat	2Sekolah/Lembaga	55.000.000,00			

No	Kode					Urusan / Bidang Urusan / Program / Kegiatan / Sub Kegiatan	Indikator Program / Kegiatan / Sub Kegiatan	Target Akhir Periode Renstra OPD	Realisasi Capaian RENJA OPD Tahun 2022	Prakiraan Capaian Target RENJA OPD Tahun 2023	Capaian Kinerja Dan Kerangka Pendanaan				Kelompok Sasaran	Prakiraan Maju Rencana Tahun 2023		Perangkat Daerah Penanggung Jawab		
											Target 2024	Pagu Indikatif (Rp)	Lokasi	Sumber Dana		Prioritas			Target	Pagu Indikatif (Rp)
																Nasional	Daerah			
	2	11	09	2.01	0001	Penilaian Kinerja Masyarakat/Lembaga Masyarakat/Dunia Usaha/Dunia Pendidikan/Filantropi dalam Perlindungan dan Pengelolaan Lingkungan Hidup														
						Jumlah Masyarakat/Lembaga Masyarakat/Dunia Usaha/Dunia Pendidikan/Filantropi yang Dinilai Kinerjanya dalam rangka PPLH		6 Entitas			5 Entitas	50.000.000,00	- Kab. Penajam Paser Utara, Semua Kecamatan, Semua Kel/Desa	DANA TRANSFER UMUM-DANA BAGI HASIL	Membangun Lingkungan Hidup, Meningkatkan Ketahanan Bencana Dan Perubahan Iklim	6. Peningkatan kualitas lingkungan hidup secara berkelanjutan 3. Peningkatan pelayanan infrastruktur yang berwawasan lingkungan dan berkelanjutan	Dinas Lingkungan Hidup, Masyarakat	2 Entitas	55.000.000,00	DINAS LINGKUNGAN HIDUP
243	2	11	10			PROGRAM PENANGANAN PENGADUAN LINGKUNGAN HIDUP	Persentase Penanganan Pengaduan yang Tertangani	25Persen 25Persen			5 Persen	27.000.000,00						10Persen 10Persen	29.700.000,00	
	2	11	10	2.01		Penyelesaian Pengaduan Masyarakat di Bidang Perlindungan dan Pengelolaan Lingkungan Hidup (PPLH) Kabupaten/Kota	Persentase Aduan yang Tertangani	25Persen			5 Persen	27.000.000,00			Membangun Lingkungan Hidup, Meningkatkan Ketahanan Bencana Dan Perubahan Iklim	6. Peningkatan kualitas lingkungan hidup secara berkelanjutan 3. Peningkatan pelayanan infrastruktur yang berwawasan lingkungan dan berkelanjutan	Dinas Lingkungan Hidup, Masyarakat	10Persen	29.700.000,00	
	2	11	10	2.01	0004	Pengelolaan Pengaduan permasalahan Pencemaran dan Perusakan Lingkungan Hidup tingkat Kabupaten/Kota														
						Jumlah pengaduan permasalahan Pencemaran dan Perusakan Lingkungan Hidup tingkat Kabupaten/Kota yang ditindaklanjuti/ditangani		9 Pengaduan			3 Pengaduan	27.000.000,00	- Kab. Penajam Paser Utara, Semua Kecamatan, Semua Kel/Desa	DANA TRANSFER UMUM-DANA BAGI HASIL	Membangun Lingkungan Hidup, Meningkatkan Ketahanan Bencana Dan Perubahan Iklim	6. Peningkatan kualitas lingkungan hidup secara berkelanjutan 3. Peningkatan pelayanan infrastruktur yang berwawasan lingkungan dan berkelanjutan	Dinas Lingkungan Hidup, Masyarakat	3 Pengaduan	29.700.000,00	DINAS LINGKUNGAN HIDUP
244	2	11	11			PROGRAM PENGELOLAAN PERSAMPAHAN	Persentase Pengelolaan Timbulan Sampah	100Persen			100 Persen	3.867.330.000,00						100Persen	4.255.434.295,00	
	2	11	11	2.01		Pengelolaan Sampah	Persentase Pengelolaan Timbulan Sampah	100Persen			100 Persen	3.867.330.000,00			Membangun Lingkungan Hidup, Meningkatkan Ketahanan Bencana Dan Perubahan Iklim	6. Peningkatan kualitas lingkungan hidup secara berkelanjutan 3. Peningkatan pelayanan infrastruktur yang berwawasan lingkungan dan berkelanjutan	Dinas Lingkungan Hidup, Masyarakat	100Persen	4.255.434.295,00	
	2	11	11	2.01	0007	Penyediaan Sarana dan Prasarana Pengelolaan Persampahan di TPA/TPST/SPA Kabupaten/Kota														
						Jumlah Sarana dan Prasarana Penanganan Sampah untuk Kegiatan Pemilahan, Pengumpulan, Pengangkutan, Pengolahan, dan Pemrosesan Akhir		15 Unit			20 Unit	1.000.000,00	- Kab. Penajam Paser Utara, Semua Kecamatan, Semua Kel/Desa	DANA TRANSFER UMUM-DANA BAGI HASIL	Membangun Lingkungan Hidup, Meningkatkan Ketahanan Bencana Dan Perubahan Iklim	6. Peningkatan kualitas lingkungan hidup secara berkelanjutan 3. Peningkatan pelayanan infrastruktur yang berwawasan lingkungan dan berkelanjutan	Dinas Lingkungan Hidup, Masyarakat	5 Unit	1.100.000,00	DINAS LINGKUNGAN HIDUP
	2	11	11	2.01	0012	Penanganan sampah melalui pengangkutan														

No	Kode					Urusan / Bidang Urusan / Program / Kegiatan / Sub Kegiatan	Indikator Program / Kegiatan / Sub Kegiatan	Target Akhir Periode Renstra OPD	Realisasi Capaian RENJA OPD Tahun 2022	Prakiraan Capaian Target RENJA OPD Tahun 2023	Capaian Kinerja Dan Kerangka Pendanaan						Kelompok Sasaran	Prakiraan Maju Rencana Tahun 2023		Perangkat Daerah Penanggung Jawab
											Target 2024	Pagu Indikatif (Rp)	Lokasi	Sumber Dana	Prioritas			Target	Pagu Indikatif (Rp)	
															Nasional	Daerah				
							Jumlah sampah yang tertangani melalui proses pengangkutan	127.473,52 Ton			41968,58 Ton	1.787.675.100,00	- Kab. Penajam Paser Utara, Semua Kecamatan, Semua Kel/Desa	DANA TRANSFER UMUM-DANA BAGI HASIL	Membangun Lingkungan Hidup, Meningkatkan Ketahanan Bencana Dan Perubahan Iklim	6. Peningkatan kualitas lingkungan hidup secara berkelanjutan 3. Peningkatan pelayanan infrastruktur yang berwawasan lingkungan dan berkelanjutan	Dinas Lingkungan Hidup, Masyarakat	42.504,94 Ton	1.966.442.610,00	DINAS LINGKUNGAN HIDUP
	2	11	11	2.01	0013	Pengurangan sampah melalui pemanfaatan kembali sampah														
							Jumlah sampah yang dimanfaatkan kembali	127473,52 Ton			41968,58 Ton	5.000.000,00	- Kab. Penajam Paser Utara, Semua Kecamatan, Semua Kel/Desa	DANA TRANSFER UMUM-DANA BAGI HASIL	Membangun Lingkungan Hidup, Meningkatkan Ketahanan Bencana Dan Perubahan Iklim	6. Peningkatan kualitas lingkungan hidup secara berkelanjutan 3. Peningkatan pelayanan infrastruktur yang berwawasan lingkungan dan berkelanjutan	Dinas Lingkungan Hidup, Masyarakat	42504,94 Ton	5.500.000,00	DINAS LINGKUNGAN HIDUP
	2	11	11	2.01	0016	Penanganan sampah melalui pengumpulan sampah														
							Persentase luas layanan pengumpulan sampah	100 Persentase			80 Persentase	120.489.900,00	- Kab. Penajam Paser Utara, Semua Kecamatan, Semua Kel/Desa	DANA TRANSFER UMUM-DANA BAGI HASIL	Membangun Lingkungan Hidup, Meningkatkan Ketahanan Bencana Dan Perubahan Iklim	6. Peningkatan kualitas lingkungan hidup secara berkelanjutan 3. Peningkatan pelayanan infrastruktur yang berwawasan lingkungan dan berkelanjutan	Dinas Lingkungan Hidup, Masyarakat	100 Persentase	133.000.000,00	DINAS LINGKUNGAN HIDUP
	2	11	11	2.01	0017	Penanganan sampah melalui pemilahan dan pengolahan sampah di instalasi pengolahan sampah TP53R, PDU, TPST, TPS, SPA, PSEL/PLTSa, RDF, pusat pengomposan, biodigester, Bank Sampah dan fasilitas lainnya sesuai dengan peraturan perundangan														
							Jumlah sampah yang tertangani melalui proses pemilahan dan pengolahan sampah di instalasi pengolahan sampah TP53R, PDU, TPST, SPA, PSEL/PLTSa, RDF, pusat pengomposan, biodigester, Bank sampah dan fasilitas lainnya sesuai dengan peraturan perundangan	127.473,52 Ton			41968,58 Ton	20.081.650,00	- Kab. Penajam Paser Utara, Semua Kecamatan, Semua Kel/Desa	DANA TRANSFER UMUM-DANA BAGI HASIL	Membangun Lingkungan Hidup, Meningkatkan Ketahanan Bencana Dan Perubahan Iklim	6. Peningkatan kualitas lingkungan hidup secara berkelanjutan 3. Peningkatan pelayanan infrastruktur yang berwawasan lingkungan dan berkelanjutan	Dinas Lingkungan Hidup, Masyarakat	42.504,94 Ton	23.000.000,00	DINAS LINGKUNGAN HIDUP
	2	11	11	2.01	0018	Pengurangan sampah melalui pembatasan timbulan sampah														
							Jumlah laporan hasil kegiatan pengurangan sampah melalui pembatasan timbulan sampah	3 Laporan			1 Laporan	5.000.000,00	- Kab. Penajam Paser Utara, Semua Kecamatan, Semua Kel/Desa	DANA TRANSFER UMUM-DANA BAGI HASIL	Membangun Lingkungan Hidup, Meningkatkan Ketahanan Bencana Dan Perubahan Iklim	6. Peningkatan kualitas lingkungan hidup secara berkelanjutan 3. Peningkatan pelayanan infrastruktur yang berwawasan lingkungan dan berkelanjutan	Dinas Lingkungan Hidup, Masyarakat	1 Laporan	5.500.000,00	DINAS LINGKUNGAN HIDUP
	2	11	11	2.01	0019	Pengurangan sampah melalui pendauran ulang sampah														

No	Kode					Urusan / Bidang Urusan / Program / Kegiatan / Sub Kegiatan	Indikator Program / Kegiatan / Sub Kegiatan	Target Akhir Periode Renstra OPD	Realisasi Capaian RENJA OPD Tahun 2022	Prakiraan Capaian Target RENJA OPD Tahun 2023	Capaian Kinerja Dan Kerangka Pendanaan						Kelompok Sasaran	Prakiraan Maju Rencana Tahun 2023		Perangkat Daerah Penanggung Jawab	
											Target 2024	Pagu Indikatif (Rp)	Lokasi	Sumber Dana	Prioritas			Target	Pagu Indikatif (Rp)		
															Nasional	Daerah					
							Jumlah sampah yang terdaur ulang	127.473,52 Ton			41968,58 Ton	40.000.000,00	- Kab. Penajam Paser Utara, Semua Kecamatan, Semua Kel/Desa	DANA TRANSFER UMUM-DANA BAGI HASIL	Membangun Lingkungan Hidup, Meningkatkan Ketahanan Bencana Dan Perubahan Iklim	6. Peningkatan kualitas lingkungan hidup secara berkelanjutan 3. Peningkatan pelayanan infrastruktur yang berwawasan lingkungan dan berkelanjutan	Dinas Lingkungan Hidup, Masyarakat	42.504,94 Ton	44.000.000,00	DINAS LINGKUNGAN HIDUP	
	2	11	11	2.01	0020	Penanganan sampah melalui pemrosesan akhir sampah di TPA/TPST kabupaten/kota atau TPA/TPST Regional															
							Jumlah sampah yang tertangani melalui pemrosesan akhir sampah di TPA/TPSTkabupaten/kota atau TPA/TPST Regional	127.473,52 Ton			41968,58 Ton	1.888.083.350,00	- Kab. Penajam Paser Utara, Semua Kecamatan, Semua Kel/Desa	DANA TRANSFER UMUM-DANA BAGI HASIL	Membangun Lingkungan Hidup, Meningkatkan Ketahanan Bencana Dan Perubahan Iklim	6. Peningkatan kualitas lingkungan hidup secara berkelanjutan 3. Peningkatan pelayanan infrastruktur yang berwawasan lingkungan dan berkelanjutan	Dinas Lingkungan Hidup, Masyarakat	42.504,94 Ton	2.076.891.685,00	DINAS LINGKUNGAN HIDUP	
						DINAS KEPENDUDUKAN DAN CATATAN SIPIL						6.981.238.892,00							8.218.000.000,00		
	2					URUSAN PEMERINTAHAN WAJIB YANG TIDAK BERKAITAN DENGAN PELAYANAN DASAR						6.981.238.892,00								8.218.000.000,00	
	2	12				URUSAN PEMERINTAHAN BIDANG ADMINISTRASI KEPENDUDUKAN DAN PENCATATAN SIPIL						6.981.238.892,00								8.218.000.000,00	
245	2	12	01			PROGRAM PENUNJANG URUSAN PEMERINTAHAN DAERAH KABUPATEN/KOTA	Indeks Kepuasan Masyarakat (IKM)	95%			87 %	6.366.051.017,00						91%	7.193.000.000,00		
	2	12	01	2.01		Perencanaan, Penganggaran, dan Evaluasi Kinerja Perangkat Daerah	Indeks Kepuasan Masyarakat	95Persen			87 Persen	50.000.000,00			Memperkuat Stabilitas Polhukhankam Dan Transformasi Pelayanan Publik	7. Peningkatan tata kelola pemerintahan daerah yang profesional dan akuntabel untuk mendukung transformasi pelayanan publik 4. Optimalisasi tata kelola pemerintahan berbasis teknologi informasi	Masyarakat Kabupaten Penajam Paser Utara	91Persen	50.000.000,00		
	2	12	01	2.01	0001	Penyusunan Dokumen Perencanaan Perangkat Daerah															
							Jumlah Dokumen Perencanaan Perangkat Daerah				7 Dokumen	50.000.000,00	- Kab. Penajam Paser Utara, Semua Kecamatan, Semua Kel/Desa	DANA TRANSFER UMUM-DANA BAGI HASIL	Memperkuat Stabilitas Polhukhankam Dan Transformasi Pelayanan Publik	7. Peningkatan tata kelola pemerintahan daerah yang profesional dan akuntabel untuk mendukung transformasi pelayanan publik 4. Optimalisasi tata kelola pemerintahan berbasis teknologi informasi	Masyarakat Kabupaten Penajam Paser Utara		50.000.000,00	DINAS KEPENDUDUKAN DAN CATATAN SIPIL	



No	Kode					Urusan / Bidang Urusan / Program / Kegiatan / Sub Kegiatan	Indikator Program / Kegiatan / Sub Kegiatan	Target Akhir Periode Renstra OPD	Realisasi Capaian RENJA OPD Tahun 2022	Prakiraan Capaian Target RENJA OPD Tahun 2023	Capaian Kinerja Dan Kerangka Pendanaan					Kelompok Sasaran	Prakiraan Maju Rencana Tahun 2023		Perangkat Daerah Penanggung Jawab		
											Target 2024	Pagu Indikatif (Rp)	Lokasi	Sumber Dana	Prioritas		Target	Pagu Indikatif (Rp)			
															Nasional					Daerah	
	2	12	01	2.02		Administrasi Keuangan Perangkat Daerah	Indeks Kepuasan Masyarakat	95Persen			87 Persen	3.992.422.134,00			Memperkuat Stabilitas Polhukhankam Dan Transformasi Pelayanan Publik	7. Peningkatan tata kelola pemerintahan daerah yang profesional dan akuntabel untuk mendukung transformasi pelayanan publik 4. Optimalisasi tata kelola pemerintahan berbasis teknologi informasi	Aparatur Sipil Negara (ASN) Disdukcapil Kab. PPU	91Persen	4.120.000.000,00		
	2	12	01	2.02	0001	Penyediaan Gaji dan Tunjangan ASN															
							Jumlah Orang yang Menerima Gaji dan Tunjangan ASN				336 Orang/bulan	3.883.822.134,00	- Kab. Penajam Paser Utara, Semua Kecamatan, Semua Kel/Desa	DANA TRANSFER UMUM-DANA BAGI HASIL, DANA TRANSFER UMUM-DANA ALOKASI UMUM	Memperkuat Stabilitas Polhukhankam Dan Transformasi Pelayanan Publik	7. Peningkatan tata kelola pemerintahan daerah yang profesional dan akuntabel untuk mendukung transformasi pelayanan publik 4. Optimalisasi tata kelola pemerintahan berbasis teknologi informasi	Aparatur Sipil Negara (ASN) Disdukcapil Kab. PPU		4.000.000.000,00	DINAS KEPENDUDUKAN DAN CATATAN SIPIL	
	2	12	01	2.02	0002	Penyediaan Administrasi Pelaksanaan Tugas ASN															
							Jumlah Dokumen Hasil Penyediaan Administrasi Pelaksanaan Tugas ASN				12 Dokumen	108.600.000,00	- Kab. Penajam Paser Utara, Semua Kecamatan, Semua Kel/Desa	DANA TRANSFER UMUM-DANA BAGI HASIL	Memperkuat Stabilitas Polhukhankam Dan Transformasi Pelayanan Publik	7. Peningkatan tata kelola pemerintahan daerah yang profesional dan akuntabel untuk mendukung transformasi pelayanan publik 4. Optimalisasi tata kelola pemerintahan berbasis teknologi informasi	Aparatur Sipil Negara (ASN) Disdukcapil Kab. PPU		120.000.000,00	DINAS KEPENDUDUKAN DAN CATATAN SIPIL	
	2	12	01	2.06		Administrasi Umum Perangkat Daerah	Indeks Kepuasan Masyarakat	95Persen			87 Persen	659.964.873,00			Memperkuat Stabilitas Polhukhankam Dan Transformasi Pelayanan Publik	7. Peningkatan tata kelola pemerintahan daerah yang profesional dan akuntabel untuk mendukung transformasi pelayanan publik 4. Optimalisasi tata kelola pemerintahan berbasis teknologi informasi	Aparatur Sipil Negara (ASN) dan Tenaga Harian Lepas (THL) Disdukcapil Kab. PPU	91Persen	808.000.000,00		
	2	12	01	2.06	0001	Penyediaan Komponen Instalasi Listrik/Penerangan Bangunan Kantor															
							Jumlah Paket Komponen Instalasi Listrik/Penerangan Bangunan Kantor yang Disediakan				5 Paket	1.859.490,00	- Kab. Penajam Paser Utara, Semua Kecamatan, Semua Kel/Desa	DANA TRANSFER UMUM-DANA BAGI HASIL	Memperkuat Stabilitas Polhukhankam Dan Transformasi Pelayanan Publik	7. Peningkatan tata kelola pemerintahan daerah yang profesional dan akuntabel untuk mendukung transformasi pelayanan publik 4. Optimalisasi tata kelola pemerintahan berbasis teknologi informasi	Aparatur Sipil Negara (ASN) dan Tenaga Harian Lepas (THL) Disdukcapil Kab. PPU		3.000.000,00	DINAS KEPENDUDUKAN DAN CATATAN SIPIL	
	2	12	01	2.06	0002	Penyediaan Peralatan dan Perlengkapan Kantor															

No	Kode					Urusan / Bidang Urusan / Program / Kegiatan / Sub Kegiatan	Indikator Program / Kegiatan / Sub Kegiatan	Target Akhir Periode Renstra OPD	Realisasi Capaian RENJA OPD Tahun 2022	Prakiraan Capaian Target RENJA OPD Tahun 2023	Capaian Kinerja Dan Kerangka Pendanaan						Kelompok Sasaran	Prakiraan Maju Rencana Tahun 2023		Perangkat Daerah Penanggung Jawab				
											Target 2024	Pagu Indikatif (Rp)	Lokasi	Sumber Dana	Prioritas			Target	Pagu Indikatif (Rp)					
															Nasional	Daerah								
							Jumlah Paket Peralatan dan Perlengkapan Kantor yang Disediakan				5 Paket	126.563.716,00	- Kab. Penajam Paser Utara, Semua Kecamatan, Semua Kel/Desa	DANA TRANSFER UMUM-DANA BAGI HASIL	Memperkuat Stabilitas Polhukhankam Dan Transformasi Pelayanan Publik	7. Peningkatan tata kelola pemerintahan daerah yang profesional dan akuntabel untuk mendukung transformasi pelayanan publik 4. Optimalisasi tata kelola pemerintahan berbasis teknologi informasi	Aparatur Sipil Negara (ASN) dan Tenaga Harian Lepas (THL) Disdukcapil Kab. PPU		150.000.000,00	DINAS KEPENDUDUKAN DAN CATATAN SIPIL				
	2	12	01	2.06	0005	Penyediaan Barang Cetakan dan Penggandaan																		
							Jumlah Paket Barang Cetakan dan Penggandaan yang Disediakan				2 Paket	3.100.000,00	- Kab. Penajam Paser Utara, Semua Kecamatan, Semua Kel/Desa	DANA TRANSFER UMUM-DANA BAGI HASIL	Memperkuat Stabilitas Polhukhankam Dan Transformasi Pelayanan Publik	7. Peningkatan tata kelola pemerintahan daerah yang profesional dan akuntabel untuk mendukung transformasi pelayanan publik 4. Optimalisasi tata kelola pemerintahan berbasis teknologi informasi	Aparatur Sipil Negara (ASN) dan Tenaga Harian Lepas (THL) Disdukcapil Kab. PPU		5.000.000,00	DINAS KEPENDUDUKAN DAN CATATAN SIPIL				
	2	12	01	2.06	0009	Penyelenggaraan Rapat Koordinasi dan Konsultasi SKPD																		
							Jumlah Laporan Penyelenggaraan Rapat Koordinasi dan Konsultasi SKPD				15 Laporan	528.441.667,00	- Kab. Penajam Paser Utara, Semua Kecamatan, Semua Kel/Desa	DANA TRANSFER UMUM-DANA BAGI HASIL	Memperkuat Stabilitas Polhukhankam Dan Transformasi Pelayanan Publik	7. Peningkatan tata kelola pemerintahan daerah yang profesional dan akuntabel untuk mendukung transformasi pelayanan publik 4. Optimalisasi tata kelola pemerintahan berbasis teknologi informasi	Aparatur Sipil Negara (ASN) dan Tenaga Harian Lepas (THL) Disdukcapil Kab. PPU		650.000.000,00	DINAS KEPENDUDUKAN DAN CATATAN SIPIL				
	2	12	01	2.08		Penyediaan Jasa Penunjang Urusan Pemerintahan Daerah	Indeks Kepuasan Masyarakat	95Persen			87 Persen	1.471.932.010,00			Memperkuat Stabilitas Polhukhankam Dan Transformasi Pelayanan Publik	7. Peningkatan tata kelola pemerintahan daerah yang profesional dan akuntabel untuk mendukung transformasi pelayanan publik 4. Optimalisasi tata kelola pemerintahan berbasis teknologi informasi	Aparatur Sipil Negara (ASN), Tenaga Harian Lepas (THL) Disdukcapil Kab. PPU dan Masyarakat Kab. PPU	91Persen	1.935.000.000,00					
	2	12	01	2.08	0001	Penyediaan Jasa Surat Menyurat																		
							Jumlah Laporan Penyediaan Jasa Surat Menyurat				6 Laporan	201.096.010,00	- Kab. Penajam Paser Utara, Semua Kecamatan, Semua Kel/Desa	DANA TRANSFER UMUM-DANA BAGI HASIL	Memperkuat Stabilitas Polhukhankam Dan Transformasi Pelayanan Publik	7. Peningkatan tata kelola pemerintahan daerah yang profesional dan akuntabel untuk mendukung transformasi pelayanan publik 4. Optimalisasi tata kelola pemerintahan berbasis teknologi informasi	Aparatur Sipil Negara (ASN), Tenaga Harian Lepas (THL) Disdukcapil Kab. PPU dan Masyarakat Kab. PPU		450.000.000,00	DINAS KEPENDUDUKAN DAN CATATAN SIPIL				
	2	12	01	2.08	0002	Penyediaan Jasa Komunikasi, Sumber Daya Air dan Listrik																		

No	Kode					Urusan / Bidang Urusan / Program / Kegiatan / Sub Kegiatan	Indikator Program / Kegiatan / Sub Kegiatan	Target Akhir Periode Renstra OPD	Realisasi Capaian RENJA OPD Tahun 2022	Prakiraan Capaian Target RENJA OPD Tahun 2023	Capaian Kinerja Dan Kerangka Pendanaan				Kelompok Sasaran	Prakiraan Maju Rencana Tahun 2023		Perangkat Daerah Penanggung Jawab		
											Target 2024	Pagu Indikatif (Rp)	Lokasi	Sumber Dana		Prioritas			Target	Pagu Indikatif (Rp)
																Nasional	Daerah			
							Jumlah Laporan Penyediaan Jasa Komunikasi, Sumber Daya Air dan Listrik yang Disediakan	18 Laporan			12 Laporan	30.636.000,00	- Kab. Penajam Paser Utara, Semua Kecamatan, Semua Kel/Desa	DANA TRANSFER UMUM-DANA BAGI HASIL	Memperkuat Stabilitas Polhukhankam Dan Transformasi Pelayanan Publik	7. Peningkatan tata kelola pemerintahan daerah yang profesional dan akuntabel untuk mendukung transformasi pelayanan publik 4. Optimalisasi tata kelola pemerintahan berbasis teknologi informasi	Aparatur Sipil Negara (ASN), Tenaga Harian Lepas (THL) Disdukcapil Kab. PPU dan Masyarakat Kab. PPU	16 Laporan	35.000.000,00	DINAS KEPENDUDUKAN DAN CATATAN SIPIL
	2	12	01	2.08	0004	Penyediaan Jasa Pelayanan Umum Kantor														
							Jumlah Laporan Penyediaan Jasa Pelayanan Umum Kantor yang Disediakan	12 Laporan			12 Laporan	1.240.200.000,00	- Kab. Penajam Paser Utara, Semua Kecamatan, Semua Kel/Desa	DANA TRANSFER UMUM-DANA BAGI HASIL	Memperkuat Stabilitas Polhukhankam Dan Transformasi Pelayanan Publik	7. Peningkatan tata kelola pemerintahan daerah yang profesional dan akuntabel untuk mendukung transformasi pelayanan publik 4. Optimalisasi tata kelola pemerintahan berbasis teknologi informasi	Aparatur Sipil Negara (ASN), Tenaga Harian Lepas (THL) Disdukcapil Kab. PPU dan Masyarakat Kab. PPU	12 Laporan	1.450.000.000,00	DINAS KEPENDUDUKAN DAN CATATAN SIPIL
	2	12	01	2.09		Pemeliharaan Barang Milik Daerah Penunjang Urusan Pemerintahan Daerah	Indeks Kepuasan Masyarakat	95Persen			87 Persen	191.732.000,00			Memperkuat Stabilitas Polhukhankam Dan Transformasi Pelayanan Publik	7. Peningkatan tata kelola pemerintahan daerah yang profesional dan akuntabel untuk mendukung transformasi pelayanan publik 4. Optimalisasi tata kelola pemerintahan berbasis teknologi informasi	Barang Milik Daerah Yang Terpelihara	91Persen	280.000.000,00	
	2	12	01	2.09	0001	Penyediaan Jasa Pemeliharaan, Biaya Pemeliharaan, dan Pajak Kendaraan Perorangan Dinas atau Kendaraan Dinas Jabatan														
							Jumlah Kendaraan Perorangan Dinas atau Kendaraan Dinas Jabatan yang Dipelihara dan dibayarkan Pajaknya	20 Unit			17 Unit	167.012.000,00	- Kab. Penajam Paser Utara, Semua Kecamatan, Semua Kel/Desa	DANA TRANSFER UMUM-DANA BAGI HASIL	Memperkuat Stabilitas Polhukhankam Dan Transformasi Pelayanan Publik	7. Peningkatan tata kelola pemerintahan daerah yang profesional dan akuntabel untuk mendukung transformasi pelayanan publik 4. Optimalisasi tata kelola pemerintahan berbasis teknologi informasi	Barang Milik Daerah Yang Terpelihara	18 Unit	250.000.000,00	DINAS KEPENDUDUKAN DAN CATATAN SIPIL
	2	12	01	2.09	0006	Pemeliharaan Peralatan dan Mesin Lainnya														
							Jumlah Peralatan dan Mesin Lainnya yang Dipelihara	42 Unit			36 Unit	24.720.000,00	- Kab. Penajam Paser Utara, Semua Kecamatan, Semua Kel/Desa	DANA TRANSFER UMUM-DANA BAGI HASIL	Memperkuat Stabilitas Polhukhankam Dan Transformasi Pelayanan Publik	7. Peningkatan tata kelola pemerintahan daerah yang profesional dan akuntabel untuk mendukung transformasi pelayanan publik 4. Optimalisasi tata kelola pemerintahan berbasis teknologi informasi	Barang Milik Daerah Yang Terpelihara	40 Unit	30.000.000,00	DINAS KEPENDUDUKAN DAN CATATAN SIPIL

No	Kode					Urusan / Bidang Urusan / Program / Kegiatan / Sub Kegiatan	Indikator Program / Kegiatan / Sub Kegiatan	Target Akhir Periode Renstra OPD	Realisasi Capaian RENJA OPD Tahun 2022	Prakiraan Capaian Target RENJA OPD Tahun 2023	Capaian Kinerja Dan Kerangka Pendanaan						Kelompok Sasaran	Prakiraan Maju Rencana Tahun 2023		Perangkat Daerah Penanggung Jawab			
											Target 2024	Pagu Indikatif (Rp)	Lokasi	Sumber Dana	Prioritas			Target	Pagu Indikatif (Rp)				
															Nasional	Daerah							
246	2	12	02			PROGRAM PENDAFTARAN PENDUDUK	Persentase kepemilikan dan penerbitan dokumen pendaftaran penduduk	100%			100 %	247.500.000,00					100%	400.000.000,00					
	2	12	02	2.01		Pelayanan Pendaftaran Penduduk	Persentase Kepemilikan dan Penerbitan Dokumen Pendaftaran Penduduk	100Persen			100 Persen	180.000.000,00			Memperkuat Stabilitas Polhukhankam Dan Transformasi Pelayanan Publik	7. Peningkatan tata kelola pemerintahan daerah yang profesional dan akuntabel untuk mendukung transformasi pelayanan publik 4. Optimalisasi tata kelola pemerintahan berbasis teknologi informasi	Masyarakat Kabupaten Penajam Paser Utara	100Persen	250.000.000,00				
	2	12	02	2.01	0002	Pencatatan, Penatausahaan dan Penerbitan Dokumen Atas Pendaftaran Penduduk																	
							Jumlah Dokumen Hasil Pencatatan, Penatausahaan dan Penerbitan Dokumen Atas Pendaftaran Penduduk				3 Dokumen	180.000.000,00	- Kab. Penajam Paser Utara, Semua Kecamatan, Semua Kel/Desa	DANA TRANSFER UMUM-DANA BAGI HASIL	Memperkuat Stabilitas Polhukhankam Dan Transformasi Pelayanan Publik	7. Peningkatan tata kelola pemerintahan daerah yang profesional dan akuntabel untuk mendukung transformasi pelayanan publik 4. Optimalisasi tata kelola pemerintahan berbasis teknologi informasi	Masyarakat Kabupaten Penajam Paser Utara		250.000.000,00	DINAS KEPENDUDUKAN DAN CATATAN SIPIL			
	2	12	02	2.02		Penataan Pendaftaran Penduduk	Persentase Kepemilikan dan Penerbitan Dokumen Pendaftaran Penduduk	100Persen			100 Persen	67.500.000,00			Memperkuat Stabilitas Polhukhankam Dan Transformasi Pelayanan Publik	7. Peningkatan tata kelola pemerintahan daerah yang profesional dan akuntabel untuk mendukung transformasi pelayanan publik 4. Optimalisasi tata kelola pemerintahan berbasis teknologi informasi	Masyarakat Kabupaten Penajam Paser Utara	100Persen	150.000.000,00				
	2	12	02	2.02	0002	Pengadaan Dokumen Kependudukan selain Blangko KTP-EI, Formulir, dan Buku Terkait Pendaftaran Penduduk Sesuai dengan Kebutuhan																	
							Jumlah Dokumen Kependudukan selain Blangko KTP-EI, Formulir, dan Buku Terkait Pendaftaran Penduduk Sesuai dengan Kebutuhan yang Tersedia				1 Dokumen	67.500.000,00	- Kab. Penajam Paser Utara, Semua Kecamatan, Semua Kel/Desa	DANA TRANSFER UMUM-DANA BAGI HASIL	Memperkuat Stabilitas Polhukhankam Dan Transformasi Pelayanan Publik	7. Peningkatan tata kelola pemerintahan daerah yang profesional dan akuntabel untuk mendukung transformasi pelayanan publik 4. Optimalisasi tata kelola pemerintahan berbasis teknologi informasi	Masyarakat Kabupaten Penajam Paser Utara		150.000.000,00	DINAS KEPENDUDUKAN DAN CATATAN SIPIL			
247	2	12	03			PROGRAM PENCATATAN SIPIL	Persentase kepemilikan dan penerbitan dokumen pencatatan sipil	100%			100 %	15.000.000,00						100%	75.000.000,00				

No	Kode					Urusan / Bidang Urusan / Program / Kegiatan / Sub Kegiatan	Indikator Program / Kegiatan / Sub Kegiatan	Target Akhir Periode Renstra OPD	Realisasi Capaian RENJA OPD Tahun 2022	Prakiraan Capaian Target RENJA OPD Tahun 2023	Capaian Kinerja Dan Kerangka Pendanaan					Kelompok Sasaran	Prakiraan Maju Rencana Tahun 2023		Perangkat Daerah Penanggung Jawab		
											Target 2024	Pagu Indikatif (Rp)	Lokasi	Sumber Dana	Prioritas		Target	Pagu Indikatif (Rp)			
															Nasional					Daerah	
	2	12	03	2.01		Pelayanan Pencatatan Sipil	Persentase Kepemilikan dan Penerbitan Dokumen Pencatatan Sipil	100Persen			100 Persen	15.000.000,00			Memperkuat Stabilitas Polhukhankam Dan Transformasi Pelayanan Publik	7. Peningkatan tata kelola pemerintahan daerah yang profesional dan akuntabel untuk mendukung transformasi pelayanan publik 4. Optimalisasi tata kelola pemerintahan berbasis teknologi informasi	Masyarakat Kabupaten Penajam Paser Utara	100Persen	75.000.000,00		
	2	12	03	2.01	0001	Pencatatan, Penatausahaan dan Penerbitan Dokumen Atas Pelaporan Peristiwa Penting															
							Jumlah Dokumen Hasil Pencatatan, Penatausahaan dan Penerbitan Dokumen Atas Pelaporan Peristiwa Penting				2 Dokumen	15.000.000,00	- Kab. Penajam Paser Utara, Semua Kecamatan, Semua Kel/Desa	DANA TRANSFER UMUM-DANA BAGI HASIL	Memperkuat Stabilitas Polhukhankam Dan Transformasi Pelayanan Publik	7. Peningkatan tata kelola pemerintahan daerah yang profesional dan akuntabel untuk mendukung transformasi pelayanan publik 4. Optimalisasi tata kelola pemerintahan berbasis teknologi informasi	Masyarakat Kabupaten Penajam Paser Utara		75.000.000,00	DINAS KEPENDUDUKAN DAN CATATAN SIPIL	
248	2	12	04			PROGRAM PENGELOLAAN INFORMASI ADMINISTRASI KEPENDUDUKAN	Persentase pengelolaan informasi dan pemanfaatan data DKB	100%			100 %	343.312.875,00						100%	525.000.000,00		
	2	12	04	2.01		Pengumpulan Data Kependudukan dan Pemanfaatan dan Penyajian Database Kependudukan	Persentase Pengelolaan Informasi dan Pemanfaatan Data DKB	100Persen			100 Persen	118.312.875,00			Memperkuat Stabilitas Polhukhankam Dan Transformasi Pelayanan Publik	7. Peningkatan tata kelola pemerintahan daerah yang profesional dan akuntabel untuk mendukung transformasi pelayanan publik 4. Optimalisasi tata kelola pemerintahan berbasis teknologi informasi	Masyarakat Kabupaten Penajam Paser Utara	100Persen	150.000.000,00		
	2	12	04	2.01	0003	Inventarisasi Data untuk Kepentingan Pembangunan Daerah															
							Jumlah Laporan Hasil Inventarisasi Data untuk Kepentingan Pembangunan Daerah				3 Laporan	118.312.875,00	- Kab. Penajam Paser Utara, Semua Kecamatan, Semua Kel/Desa	DANA TRANSFER UMUM-DANA BAGI HASIL	Memperkuat Stabilitas Polhukhankam Dan Transformasi Pelayanan Publik	7. Peningkatan tata kelola pemerintahan daerah yang profesional dan akuntabel untuk mendukung transformasi pelayanan publik 4. Optimalisasi tata kelola pemerintahan berbasis teknologi informasi	Masyarakat Kabupaten Penajam Paser Utara		150.000.000,00	DINAS KEPENDUDUKAN DAN CATATAN SIPIL	

No	Kode					Urusan / Bidang Urusan / Program / Kegiatan / Sub Kegiatan	Indikator Program / Kegiatan / Sub Kegiatan	Target Akhir Periode Renstra OPD	Realisasi Capaian RENJA OPD Tahun 2022	Prakiraan Capaian Target RENJA OPD Tahun 2023	Capaian Kinerja Dan Kerangka Pendanaan					Kelompok Sasaran	Prakiraan Maju Rencana Tahun 2023		Perangkat Daerah Penanggung Jawab	
											Target 2024	Pagu Indikatif (Rp)	Lokasi	Sumber Dana	Prioritas		Target	Pagu Indikatif (Rp)		
															Nasional					Daerah
	2	12	04	2.02		Penataan Pengelolaan Informasi Administrasi Kependudukan	Persentase Pengelolaan Informasi dan Pemanfaatan Data DKB	100Persen			100 Persen	150.000.000,00			Memperkuat Stabilitas Polhukhankam Dan Transformasi Pelayanan Publik	7. Peningkatan tata kelola pemerintahan daerah yang profesional dan akuntabel untuk mendukung transformasi pelayanan publik 4. Optimalisasi tata kelola pemerintahan berbasis teknologi informasi	Masyarakat Kabupaten Penajam Paser Utara	100Persen	200.000.000,00	
	2	12	04	2.02	0001	Penyusunan Tata Cara Perencanaan, Pelaksanaan, Pemantauan, Evaluasi, Pengendalian, dan Pelaporan Penyelenggaraan Adminduk Terkait Pengelolaan Informasi Administrasi Kependudukan														
							Jumlah Dokumen Tata Cara Perencanaan, Pelaksanaan, Pemantauan, Evaluasi, Pengendalian, dan Pelaporan Penyelenggaraan Adminduk Terkait Pengelolaan Informasi Administrasi Kependudukan yang Disusun				54 Dokumen	150.000.000,00	- Kab. Penajam Paser Utara, Semua Kecamatan, Semua Kel/Desa	DANA TRANSFER UMUM-DANA ALOKASI UMUM	Memperkuat Stabilitas Polhukhankam Dan Transformasi Pelayanan Publik	7. Peningkatan tata kelola pemerintahan daerah yang profesional dan akuntabel untuk mendukung transformasi pelayanan publik 4. Optimalisasi tata kelola pemerintahan berbasis teknologi informasi	Masyarakat Kabupaten Penajam Paser Utara		200.000.000,00	DINAS KEPENDUDUKAN DAN CATATAN SIPIL
	2	12	04	2.03		Penyelenggaraan Pengelolaan Informasi Administrasi Kependudukan	Persentase pengelolaan informasi dan pemanfaatan data DKB	100Persen			100 Persen	50.000.000,00			Memperkuat Stabilitas Polhukhankam Dan Transformasi Pelayanan Publik	7. Peningkatan tata kelola pemerintahan daerah yang profesional dan akuntabel untuk mendukung transformasi pelayanan publik 4. Optimalisasi tata kelola pemerintahan berbasis teknologi informasi	Masyarakat Kabupaten Penajam Paser Utara	100Persen	125.000.000,00	
	2	12	04	2.03	0004	Penyelenggaraan Pemanfaatan Data Kependudukan														
							Jumlah Dokumen Penyelenggaraan Pemanfaatan Data Kependudukan				5 Dokumen	25.000.000,00	- Kab. Penajam Paser Utara, Semua Kecamatan, Semua Kel/Desa	DANA TRANSFER UMUM-DANA BAGI HASIL	Memperkuat Stabilitas Polhukhankam Dan Transformasi Pelayanan Publik	7. Peningkatan tata kelola pemerintahan daerah yang profesional dan akuntabel untuk mendukung transformasi pelayanan publik 4. Optimalisasi tata kelola pemerintahan berbasis teknologi informasi	Masyarakat Kabupaten Penajam Paser Utara		75.000.000,00	DINAS KEPENDUDUKAN DAN CATATAN SIPIL
	2	12	04	2.03	0005	Sosialisasi Terkait Pengelolaan Informasi Administrasi Kependudukan														
							Jumlah Laporan Hasil Sosialisasi Pengelolaan Informasi Administrasi Kependudukan				3 Laporan	25.000.000,00	- Kab. Penajam Paser Utara, Semua Kecamatan, Semua Kel/Desa	DANA TRANSFER UMUM-DANA BAGI HASIL	Memperkuat Stabilitas Polhukhankam Dan Transformasi Pelayanan Publik	7. Peningkatan tata kelola pemerintahan daerah yang profesional dan akuntabel untuk mendukung transformasi pelayanan publik 4. Optimalisasi tata kelola pemerintahan berbasis teknologi informasi	Masyarakat Kabupaten Penajam Paser Utara		50.000.000,00	DINAS KEPENDUDUKAN DAN CATATAN SIPIL

No	Kode					Urusan / Bidang Urusan / Program / Kegiatan / Sub Kegiatan	Indikator Program / Kegiatan / Sub Kegiatan	Target Akhir Periode Renstra OPD	Realisasi Capaian RENJA OPD Tahun 2022	Prakiraan Capaian Target RENJA OPD Tahun 2023	Capaian Kinerja Dan Kerangka Pendanaan						Kelompok Sasaran	Prakiraan Maju Rencana Tahun 2023		Perangkat Daerah Penanggung Jawab
											Target 2024	Pagu Indikatif (Rp)	Lokasi	Sumber Dana	Prioritas			Target	Pagu Indikatif (Rp)	
															Nasional	Daerah				
	2	12	04	2.04		Pembinaan dan Pengawasan Pengelolaan Informasi Administrasi Kependudukan	Persentase Pengelolaan Informasi dan Pemanfaatan Data DKB	100Persen			100 Persen	25.000.000,00			Memperkuat Stabilitas Polhukhankam Dan Transformasi Pelayanan Publik	7. Peningkatan tata kelola pemerintahan daerah yang profesional dan akuntabel untuk mendukung transformasi pelayanan publik 4. Optimalisasi tata kelola pemerintahan berbasis teknologi informasi	Masyarakat Kabupaten Penajam Paser Utara	100Persen	50.000.000,00	
	2	12	04	2.04	0003	Bimbingan Teknis Terkait Pengelolaan Informasi Administrasi Kependudukan dan Pendayagunaan Data Kependudukan														
						Jumlah Laporan Hasil Bimbingan Teknis Terkait Pengelolaan Informasi Administrasi Kependudukan dan Pendayagunaan Data Kependudukan					2 Laporan	25.000.000,00	- Kab. Penajam Paser Utara, Semua Kecamatan, Semua Kel/Desa	DANA TRANSFER UMUM-DANA BAGI HASIL	Memperkuat Stabilitas Polhukhankam Dan Transformasi Pelayanan Publik	7. Peningkatan tata kelola pemerintahan daerah yang profesional dan akuntabel untuk mendukung transformasi pelayanan publik 4. Optimalisasi tata kelola pemerintahan berbasis teknologi informasi	Masyarakat Kabupaten Penajam Paser Utara		50.000.000,00	DINAS KEPENDUDUKAN DAN CATATAN SIPIL
249	2	12	05			PROGRAM PENGELOLAAN PROFIL KEPENDUDUKAN	Jumlah buku profil perkembangan kependudukan yang tersusun	3Dokumen			1 Dokumen	9.375.000,00						1Dokumen	25.000.000,00	
	2	12	05	2.01		Penyusunan Profil Kependudukan	Jumlah Buku Profil Perkembangan Kependudukan yang tersusun	3Dokumen			1 Dokumen	9.375.000,00			Memperkuat Stabilitas Polhukhankam Dan Transformasi Pelayanan Publik	7. Peningkatan tata kelola pemerintahan daerah yang profesional dan akuntabel untuk mendukung transformasi pelayanan publik 4. Optimalisasi tata kelola pemerintahan berbasis teknologi informasi	Masyarakat Kabupaten Penajam Paser Utara	1Dokumen	25.000.000,00	
	2	12	05	2.01	0002	Penyusunan Profil Data Perkembangan dan Proyeksi Kependudukan serta Kebutuhan yang Lain														
						Jumlah Dokumen Profil Data Perkembangan dan Proyeksi Kependudukan serta Kebutuhan yang Lain yang tersusun					2 Dokumen	9.375.000,00	- Kab. Penajam Paser Utara, Semua Kecamatan, Semua Kel/Desa	DANA TRANSFER UMUM-DANA BAGI HASIL	Memperkuat Stabilitas Polhukhankam Dan Transformasi Pelayanan Publik	7. Peningkatan tata kelola pemerintahan daerah yang profesional dan akuntabel untuk mendukung transformasi pelayanan publik 4. Optimalisasi tata kelola pemerintahan berbasis teknologi informasi	Masyarakat Kabupaten Penajam Paser Utara		25.000.000,00	DINAS KEPENDUDUKAN DAN CATATAN SIPIL
						DINAS PEMBERDAYAAN MASYARAKAT DAN DESA						8.466.395.461,00							8.465.430.236,00	
	2					URUSAN PEMERINTAHAN WAJIB YANG TIDAK BERKAITAN DENGAN PELAYANAN DASAR						8.466.395.461,00							8.465.430.236,00	
	2	13				URUSAN PEMERINTAHAN BIDANG PEMBERDAYAAN MASYARAKAT DAN DESA						8.466.395.461,00							8.465.430.236,00	
250	2	13	01			PROGRAM PENUNJANG URUSAN PEMERINTAHAN DAERAH KABUPATEN/KOTA	[deleted] Indeks Kepuasan Masyarakat (IKM) Indeks Kepuasan Masyarakat (IKM) [deleted]	90%			85 % 85 %	4.701.395.461,00						85%	4.700.430.236,00	

No	Kode					Urusan / Bidang Urusan / Program / Kegiatan / Sub Kegiatan	Indikator Program / Kegiatan / Sub Kegiatan	Target Akhir Periode Renstra OPD	Realisasi Capaian RENJA OPD Tahun 2022	Prakiraan Capaian Target RENJA OPD Tahun 2023	Capaian Kinerja Dan Kerangka Pendanaan						Kelompok Sasaran	Prakiraan Maju Rencana Tahun 2023		Perangkat Daerah Penanggung Jawab	
											Target 2024	Pagu Indikatif (Rp)	Lokasi	Sumber Dana	Prioritas			Target	Pagu Indikatif (Rp)		
															Nasional	Daerah					
	2	13	01	2.01		Perencanaan, Penganggaran, dan Evaluasi Kinerja Perangkat Daerah	Indek Kepuasan Masyarakat	12Laporan			12 Laporan	70.000.000,00			Meningkatkan Sumber Daya Manusia Yang Berkualitas Dan Berdaya Saing	5. Peningkatan kualitas hidup masyarakat miskin terutama pengentasan kemiskinan ekstrem 2. Transformasi ekonomi dalam mendukung peningkatan kesejahteraan masyarakat	ASN	12Laporan	70.000.000,00		
	2	13	01	2.01	0001	Penyusunan Dokumen Perencanaan Perangkat Daerah															
							Jumlah Dokumen Perencanaan Perangkat Daerah	2 Dokumen			2 Dokumen	50.000.000,00	- Kab. Penajam Paser Utara, Semua Kecamatan, Semua Kel/Desa	DANA TRANSFER UMUM-DANA ALOKASI UMUM	Meningkatkan Sumber Daya Manusia Yang Berkualitas Dan Berdaya Saing	5. Peningkatan kualitas hidup masyarakat miskin terutama pengentasan kemiskinan ekstrem 2. Transformasi ekonomi dalam mendukung peningkatan kesejahteraan masyarakat	ASN	2 Dokumen	50.000.000,00	DINAS PEMBERDAYAAN MASYARAKAT DAN DESA	
	2	13	01	2.01	0007	Evaluasi Kinerja Perangkat Daerah															
							Jumlah Laporan Evaluasi Kinerja Perangkat Daerah	12 Laporan			30 Laporan	20.000.000,00	- Kab. Penajam Paser Utara, Semua Kecamatan, Semua Kel/Desa	DANA TRANSFER UMUM-DANA BAGI HASIL	Meningkatkan Sumber Daya Manusia Yang Berkualitas Dan Berdaya Saing	2. Transformasi ekonomi dalam mendukung peningkatan kesejahteraan masyarakat	ASN	12 Laporan	20.000.000,00	DINAS PEMBERDAYAAN MASYARAKAT DAN DESA	
	2	13	01	2.02		Administrasi Keuangan Perangkat Daerah	Indek Kepuasan Masyarakat	12Dokumen			12 Dokumen	3.047.220.640,00			Meningkatkan Sumber Daya Manusia Yang Berkualitas Dan Berdaya Saing	5. Peningkatan kualitas hidup masyarakat miskin terutama pengentasan kemiskinan ekstrem 2. Transformasi ekonomi dalam mendukung peningkatan kesejahteraan masyarakat	ASN	12Dokumen	3.047.220.640,00		
	2	13	01	2.02	0001	Penyediaan Gaji dan Tunjangan ASN															
							Jumlah Orang yang Menerima Gaji dan Tunjangan ASN	23 Orang/bulan			20 Orang/bulan	2.881.860.640,00	- Kab. Penajam Paser Utara, Semua Kecamatan, Semua Kel/Desa	DANA TRANSFER UMUM-DANA ALOKASI UMUM	Meningkatkan Sumber Daya Manusia Yang Berkualitas Dan Berdaya Saing	5. Peningkatan kualitas hidup masyarakat miskin terutama pengentasan kemiskinan ekstrem 2. Transformasi ekonomi dalam mendukung peningkatan kesejahteraan masyarakat	ASN	23 Orang/bulan	2.881.860.640,00	DINAS PEMBERDAYAAN MASYARAKAT DAN DESA	
	2	13	01	2.02	0002	Penyediaan Administrasi Pelaksanaan Tugas ASN															



No	Kode					Urusan / Bidang Urusan / Program / Kegiatan / Sub Kegiatan	Indikator Program / Kegiatan / Sub Kegiatan	Target Akhir Periode Renstra OPD	Realisasi Capaian RENJA OPD Tahun 2022	Prakiraan Capaian Target RENJA OPD Tahun 2023	Capaian Kinerja Dan Kerangka Pendanaan						Kelompok Sasaran	Prakiraan Maju Rencana Tahun 2023		Perangkat Daerah Penanggung Jawab			
											Target 2024	Pagu Indikatif (Rp)	Lokasi	Sumber Dana	Prioritas			Target	Pagu Indikatif (Rp)				
															Nasional	Daerah							
							Jumlah Dokumen Hasil Penyediaan Administrasi Pelaksanaan Tugas ASN	12 Dokumen			12 Dokumen	150.360.000,00	- Kab. Penajam Paser Utara, Semua Kecamatan, Semua Kel/Desa	DANA TRANSFER UMUM-DANA ALOKASI UMUM	Meningkatkan Sumber Daya Manusia Yang Berkualitas Dan Berdaya Saing	5. Peningkatan kualitas hidup masyarakat miskin terutama pengentasan kemiskinan ekstrem 1. Peningkatan Pemerataan Kesejahteraan Sosial yang Adil dan Inklusif	ASN	12 Dokumen	150.360.000,00	DINAS PEMBERDAYAAN MASYARAKAT DAN DESA			
	2	13	01	2.02	0007	Koordinasi dan Penyusunan Laporan Keuangan Bulanan/ Triwulanan/ Semesteran SKPD																	
							Jumlah Laporan Keuangan Bulanan/ Triwulanan/ Semesteran SKPD dan Laporan Koordinasi Penyusunan Laporan Keuangan Bulanan/Triwulanan/Semesteran SKPD	12 Laporan			12 Laporan	15.000.000,00	- Kab. Penajam Paser Utara, Semua Kecamatan, Semua Kel/Desa	DANA TRANSFER UMUM-DANA ALOKASI UMUM	Meningkatkan Sumber Daya Manusia Yang Berkualitas Dan Berdaya Saing	5. Peningkatan kualitas hidup masyarakat miskin terutama pengentasan kemiskinan ekstrem 1. Peningkatan Pemerataan Kesejahteraan Sosial yang Adil dan Inklusif	ASN	12 Laporan	15.000.000,00	DINAS PEMBERDAYAAN MASYARAKAT DAN DESA			
	2	13	01	2.06		Administrasi Umum Perangkat Daerah	Indek Kepuasan Masyarakat	1Paket			1 Paket	335.426.446,00			Meningkatkan Sumber Daya Manusia Yang Berkualitas Dan Berdaya Saing	5. Peningkatan kualitas hidup masyarakat miskin terutama pengentasan kemiskinan ekstrem 1. Peningkatan Pemerataan Kesejahteraan Sosial yang Adil dan Inklusif	ASN	1Paket	335.426.446,00				
	2	13	01	2.06	0001	Penyediaan Komponen Instalasi Listrik/Penerangan Bangunan Kantor																	
							Jumlah Paket Komponen Instalasi Listrik/Penerangan Bangunan Kantor yang Disediakan	1 Paket			12 Paket	6.097.070,00	- Kab. Penajam Paser Utara, Semua Kecamatan, Semua Kel/Desa	DANA TRANSFER UMUM-DANA ALOKASI UMUM	Meningkatkan Sumber Daya Manusia Yang Berkualitas Dan Berdaya Saing	5. Peningkatan kualitas hidup masyarakat miskin terutama pengentasan kemiskinan ekstrem 1. Peningkatan Pemerataan Kesejahteraan Sosial yang Adil dan Inklusif	ASN	1 Paket	6.097.070,00	DINAS PEMBERDAYAAN MASYARAKAT DAN DESA			
	2	13	01	2.06	0002	Penyediaan Peralatan dan Perlengkapan Kantor																	
							Jumlah Paket Peralatan dan Perlengkapan Kantor yang Disediakan	120 Paket			726 Paket	43.552.319,00	- Kab. Penajam Paser Utara, Semua Kecamatan, Semua Kel/Desa	DANA TRANSFER UMUM-DANA ALOKASI UMUM	Meningkatkan Sumber Daya Manusia Yang Berkualitas Dan Berdaya Saing	5. Peningkatan kualitas hidup masyarakat miskin terutama pengentasan kemiskinan ekstrem 1. Peningkatan Pemerataan Kesejahteraan Sosial yang Adil dan Inklusif	ASN	110 Paket	43.552.319,00	DINAS PEMBERDAYAAN MASYARAKAT DAN DESA			
	2	13	01	2.06	0003	Penyediaan Peralatan Rumah Tangga																	

No	Kode					Urusan / Bidang Urusan / Program / Kegiatan / Sub Kegiatan	Indikator Program / Kegiatan / Sub Kegiatan	Target Akhir Periode Renstra OPD	Realisasi Capaian RENJA OPD Tahun 2022	Prakiraan Capaian Target RENJA OPD Tahun 2023	Capaian Kinerja Dan Kerangka Pendanaan				Kelompok Sasaran	Prakiraan Maju Rencana Tahun 2023		Perangkat Daerah Penanggung Jawab		
											Target 2024	Pagu Indikatif (Rp)	Lokasi	Sumber Dana		Prioritas			Target	Pagu Indikatif (Rp)
																Nasional	Daerah			
							Jumlah Paket Peralatan Rumah Tangga yang Disediakan	30 Paket			647 Paket	16.690.518,00	- Kab. Penajam Paser Utara, Semua Kecamatan, Semua Kel/Desa	DANA TRANSFER UMUM-DANA ALOKASI UMUM	Meningkatkan Sumber Daya Manusia Yang Berkualitas Dan Berdaya Saing	5. Peningkatan kualitas hidup masyarakat miskin terutama pengentasan kemiskinan ekstrem 1. Peningkatan Pemerataan Kesejahteraan Sosial yang Adil dan Inklusif	ASN	25 Paket	16.690.518,00	DINAS PEMBERDAYAAN MASYARAKAT DAN DESA
	2	13	01	2.06	0005	Penyediaan Barang Cetakan dan Penggandaan														
							Jumlah Paket Barang Cetakan dan Penggandaan yang Disediakan	8 Paket			12 Paket	4.845.408,00	- Kab. Penajam Paser Utara, Semua Kecamatan, Semua Kel/Desa	DANA TRANSFER UMUM-DANA ALOKASI UMUM	Meningkatkan Sumber Daya Manusia Yang Berkualitas Dan Berdaya Saing	5. Peningkatan kualitas hidup masyarakat miskin terutama pengentasan kemiskinan ekstrem 1. Peningkatan Pemerataan Kesejahteraan Sosial yang Adil dan Inklusif	ASN	8 Paket	4.845.408,00	DINAS PEMBERDAYAAN MASYARAKAT DAN DESA
	2	13	01	2.06	0006	Penyediaan Bahan Bacaan dan Peraturan Perundang-undangan														
							Jumlah Dokumen Bahan Bacaan dan Peraturan Perundang-Undangan yang Disediakan	12 Dokumen			12 Dokumen	3.060.000,00	- Kab. Penajam Paser Utara, Semua Kecamatan, Semua Kel/Desa	DANA TRANSFER UMUM-DANA ALOKASI UMUM	Meningkatkan Sumber Daya Manusia Yang Berkualitas Dan Berdaya Saing	5. Peningkatan kualitas hidup masyarakat miskin terutama pengentasan kemiskinan ekstrem 1. Peningkatan Pemerataan Kesejahteraan Sosial yang Adil dan Inklusif	ASN	12 Dokumen	3.060.000,00	DINAS PEMBERDAYAAN MASYARAKAT DAN DESA
	2	13	01	2.06	0008	Fasilitasi Kunjungan Tamu														
							Jumlah Laporan Fasilitasi Kunjungan Tamu	12 Laporan			12 Laporan	16.616.500,00	- Kab. Penajam Paser Utara, Semua Kecamatan, Semua Kel/Desa	DANA TRANSFER UMUM-DANA ALOKASI UMUM	Meningkatkan Sumber Daya Manusia Yang Berkualitas Dan Berdaya Saing	5. Peningkatan kualitas hidup masyarakat miskin terutama pengentasan kemiskinan ekstrem 1. Peningkatan Pemerataan Kesejahteraan Sosial yang Adil dan Inklusif	ASN	12 Laporan	16.616.500,00	DINAS PEMBERDAYAAN MASYARAKAT DAN DESA
	2	13	01	2.06	0009	Penyelenggaraan Rapat Koordinasi dan Konsultasi SKPD														
							Jumlah Laporan Penyelenggaraan Rapat Koordinasi dan Konsultasi SKPD	12 Laporan			12 Laporan	244.564.631,00	- Kab. Penajam Paser Utara, Semua Kecamatan, Semua Kel/Desa	DANA TRANSFER UMUM-DANA ALOKASI UMUM	Meningkatkan Sumber Daya Manusia Yang Berkualitas Dan Berdaya Saing	5. Peningkatan kualitas hidup masyarakat miskin terutama pengentasan kemiskinan ekstrem 1. Peningkatan Pemerataan Kesejahteraan Sosial yang Adil dan Inklusif	ASN	12 Laporan	244.564.631,00	DINAS PEMBERDAYAAN MASYARAKAT DAN DESA

No	Kode					Urusan / Bidang Urusan / Program / Kegiatan / Sub Kegiatan	Indikator Program / Kegiatan / Sub Kegiatan	Target Akhir Periode Renstra OPD	Realisasi Capaian RENJA OPD Tahun 2022	Prakiraan Capaian Target RENJA OPD Tahun 2023	Capaian Kinerja Dan Kerangka Pendanaan						Kelompok Sasaran	Prakiraan Maju Rencana Tahun 2023		Perangkat Daerah Penanggung Jawab			
											Target 2024	Pagu Indikatif (Rp)	Lokasi	Sumber Dana	Prioritas			Target	Pagu Indikatif (Rp)				
															Nasional	Daerah							
	2	13	01	2.07		Pengadaan Barang Milik Daerah Penunjang Urusan Pemerintah Daerah	[deleted]	-				44.422.000,00			Meningkatkan Sumber Daya Manusia Yang Berkualitas Dan Berdaya Saing	5. Peningkatan kualitas hidup masyarakat miskin terutama pengentasan kemiskinan ekstrem 1. Peningkatan Pemerataan Kesejahteraan Sosial yang Adil dan Inklusif	ASN	-	44.422.000,00				
	2	13	01	2.07	0006	Pengadaan Peralatan dan Mesin Lainnya																	
							Jumlah Unit Peralatan dan Mesin Lainnya yang Disediakan	8 Unit			8 Unit	44.422.000,00	- Kab. Penajam Paser Utara, Semua Kecamatan, Semua Kel/Desa	DANA TRANSFER UMUM-DANA ALOKASI UMUM	Meningkatkan Sumber Daya Manusia Yang Berkualitas Dan Berdaya Saing	5. Peningkatan kualitas hidup masyarakat miskin terutama pengentasan kemiskinan ekstrem 1. Peningkatan Pemerataan Kesejahteraan Sosial yang Adil dan Inklusif	ASN	3 Unit	44.422.000,00	DINAS PEMBERDAYAAN MASYARAKAT DAN DESA			
	2	13	01	2.08		Penyediaan Jasa Penunjang Urusan Pemerintahan Daerah	Indek Kepuasan Masyarakat	12Laporan			12 Laporan	1.041.382.500,00			-	5. Peningkatan kualitas hidup masyarakat miskin terutama pengentasan kemiskinan ekstrem 1. Peningkatan Pemerataan Kesejahteraan Sosial yang Adil dan Inklusif	-	12Laporan	1.041.382.500,00				
	2	13	01	2.08	0001	Penyediaan Jasa Surat Menyurat																	
							Jumlah Laporan Penyediaan Jasa Surat Menyurat	12 Laporan			12 Laporan	8.190.000,00	- Kab. Penajam Paser Utara, Semua Kecamatan, Semua Kel/Desa	DANA TRANSFER UMUM-DANA ALOKASI UMUM	-	5. Peningkatan kualitas hidup masyarakat miskin terutama pengentasan kemiskinan ekstrem 1. Peningkatan Pemerataan Kesejahteraan Sosial yang Adil dan Inklusif	-	12 Laporan	8.190.000,00	DINAS PEMBERDAYAAN MASYARAKAT DAN DESA			
	2	13	01	2.08	0002	Penyediaan Jasa Komunikasi, Sumber Daya Air dan Listrik																	
							Jumlah Laporan Penyediaan Jasa Komunikasi, Sumber Daya Air dan Listrik yang Disediakan	12 Laporan			12 Laporan	22.442.500,00	- Kab. Penajam Paser Utara, Semua Kecamatan, Semua Kel/Desa	DANA TRANSFER UMUM-DANA ALOKASI UMUM	-	5. Peningkatan kualitas hidup masyarakat miskin terutama pengentasan kemiskinan ekstrem 1. Peningkatan Pemerataan Kesejahteraan Sosial yang Adil dan Inklusif	-	12 Laporan	22.442.500,00	DINAS PEMBERDAYAAN MASYARAKAT DAN DESA			
	2	13	01	2.08	0004	Penyediaan Jasa Pelayanan Umum Kantor																	

No	Kode					Urusan / Bidang Urusan / Program / Kegiatan / Sub Kegiatan	Indikator Program / Kegiatan / Sub Kegiatan	Target Akhir Periode Renstra OPD	Realisasi Capaian RENJA OPD Tahun 2022	Prakiraan Capaian Target RENJA OPD Tahun 2023	Capaian Kinerja Dan Kerangka Pendanaan						Kelompok Sasaran	Prakiraan Maju Rencana Tahun 2023		Perangkat Daerah Penanggung Jawab	
											Target 2024	Pagu Indikatif (Rp)	Lokasi	Sumber Dana	Prioritas			Target	Pagu Indikatif (Rp)		
															Nasional	Daerah					
							Jumlah Laporan Penyediaan Jasa Pelayanan Umum Kantor yang Disediakan	12 Laporan			31 Laporan	1.010.750.000,00	- Kab. Penajam Paser Utara, Semua Kecamatan, Semua Kel/Desa	DANA TRANSFER UMUM-DANA BAGI HASIL	-	5. Peningkatan kualitas hidup masyarakat miskin terutama pengentasan kemiskinan ekstrem 4. Optimalisasi tata kelola pemerintahan berbasis teknologi informasi	-	12 Laporan	1.010.750.000,00	DINAS PEMBERDAYAAN MASYARAKAT DAN DESA	
	2	13	01	2.09		Pemeliharaan Barang Milik Daerah Penunjang Urusan Pemerintahan Daerah	Indek Kepuasan Masyarakat	41unit			41 unit	162.943.875,00			Meningkatkan Sumber Daya Manusia Yang Berkualitas Dan Berdaya Saing	5. Peningkatan kualitas hidup masyarakat miskin terutama pengentasan kemiskinan ekstrem 1. Peningkatan Pemerataan Kesejahteraan Sosial yang Adil dan Inklusif	ASN	41unit	161.978.650,00		
	2	13	01	2.09	0001	Penyediaan Jasa Pemeliharaan, Biaya Pemeliharaan, dan Pajak Kendaraan Perorangan Dinas atau Kendaraan Dinas Jabatan															
							Jumlah Kendaraan Perorangan Dinas atau Kendaraan Dinas Jabatan yang Dipelihara dan dibayarkan Pajaknya	10 Unit			9 Unit	116.338.875,00	- Kab. Penajam Paser Utara, Semua Kecamatan, Semua Kel/Desa	DANA TRANSFER UMUM-DANA ALOKASI UMUM	Meningkatkan Sumber Daya Manusia Yang Berkualitas Dan Berdaya Saing	5. Peningkatan kualitas hidup masyarakat miskin terutama pengentasan kemiskinan ekstrem 1. Peningkatan Pemerataan Kesejahteraan Sosial yang Adil dan Inklusif	ASN	10 Unit	115.373.650,00	DINAS PEMBERDAYAAN MASYARAKAT DAN DESA	
	2	13	01	2.09	0006	Pemeliharaan Peralatan dan Mesin Lainnya															
							Jumlah Peralatan dan Mesin Lainnya yang Dipelihara	30 Unit			30 Unit	42.540.000,00	- Kab. Penajam Paser Utara, Semua Kecamatan, Semua Kel/Desa	DANA TRANSFER UMUM-DANA ALOKASI UMUM	Meningkatkan Sumber Daya Manusia Yang Berkualitas Dan Berdaya Saing	5. Peningkatan kualitas hidup masyarakat miskin terutama pengentasan kemiskinan ekstrem 1. Peningkatan Pemerataan Kesejahteraan Sosial yang Adil dan Inklusif	ASN	30 Unit	42.540.000,00	DINAS PEMBERDAYAAN MASYARAKAT DAN DESA	
	2	13	01	2.09	0009	Pemeliharaan/Rehabilitasi Gedung Kantor dan Bangunan Lainnya															
							Jumlah Gedung Kantor dan Bangunan Lainnya yang Dipelihara/Direhabilitasi				1 Unit	4.065.000,00	- Kab. Penajam Paser Utara, Semua Kecamatan, Semua Kel/Desa	DANA TRANSFER UMUM-DANA ALOKASI UMUM	Meningkatkan Sumber Daya Manusia Yang Berkualitas Dan Berdaya Saing	5. Peningkatan kualitas hidup masyarakat miskin terutama pengentasan kemiskinan ekstrem 1. Peningkatan Pemerataan Kesejahteraan Sosial yang Adil dan Inklusif	ASN		4.065.000,00	DINAS PEMBERDAYAAN MASYARAKAT DAN DESA	
251	2	13	02			PROGRAM PENATAAN DESA	Jumlah Desa Baru	50Desa			38 Desa	850.000.000,00						46Desa	850.000.000,00		

No	Kode					Urusan / Bidang Urusan / Program / Kegiatan / Sub Kegiatan	Indikator Program / Kegiatan / Sub Kegiatan	Target Akhir Periode Renstra OPD	Realisasi Capaian RENJA OPD Tahun 2022	Prakiraan Capaian Target RENJA OPD Tahun 2023	Capaian Kinerja Dan Kerangka Pendanaan				Kelompok Sasaran	Prakiraan Maju Rencana Tahun 2023		Perangkat Daerah Penanggung Jawab			
											Target 2024	Pagu Indikatif (Rp)	Lokasi	Sumber Dana		Prioritas			Target	Pagu Indikatif (Rp)	
																Nasional	Daerah				
	2	13	02	2.01		Penyelenggaraan Penataan Desa	Jumlah Desa Baru	50Desa			38 Desa	850.000.000,00			Meningkatkan Sumber Daya Manusia Yang Berkualitas Dan Berdaya Saing	4. Penguatan infrastruktur untuk mendukung pengembangan ekonomi dan pelayanan dasar 2. Transformasi ekonomi dalam mendukung peningkatan kesejahteraan masyarakat	Desa	46Desa	850.000.000,00		
	2	13	02	2.01	0001	Pembentukan, Penghapusan, Penggabungan, dan Perubahan Status Desa															
							Jumlah Desa yang Melakukan Pembentukan, Penghapusan, Penggabungan, dan Perubahan Status Desa	20 Desa			30 Desa	850.000.000,00	- Kab. Penajam Paser Utara, Semua Kecamatan, Semua Kel/Desa	DANA TRANSFER UMUM-DANA ALOKASI UMUM	Meningkatkan Sumber Daya Manusia Yang Berkualitas Dan Berdaya Saing	4. Penguatan infrastruktur untuk mendukung pengembangan ekonomi dan pelayanan dasar 2. Transformasi ekonomi dalam mendukung peningkatan kesejahteraan masyarakat	Desa	5 Desa	850.000.000,00	DINAS PEMBERDAYAAN MASYARAKAT DAN DESA	
252	2	13	03			PROGRAM PENINGKATAN KERJA SAMA DESA	Jumlah fasilitasi kerjasama desa Jumlah kawasan pedesaan terbangun	3Kawasan 30Desa			10 Desa 1 Kawasan	50.000.000,00						1Kawasan 10Desa	50.000.000,00		
	2	13	03	2.01		Fasilitasi Kerja Sama antar Desa	Jumlah Fasilitasi Kerjasama Desa Jumlah kawasan pedesaan terbangun	3Kawasan 30Desa			10 Desa 1 Kawasan	50.000.000,00			Meningkatkan Sumber Daya Manusia Yang Berkualitas Dan Berdaya Saing	2. Transformasi ekonomi dalam mendukung peningkatan kesejahteraan masyarakat	Desa	1Kawasan 10Desa	50.000.000,00		
	2	13	03	2.01	0003	Fasilitasi Pembangunan Kawasan Perdesaan															
							Jumlah Dokumen Hasil Fasilitasi Pembangunan Kawasan Perdesaan	5 Dokumen			12 Dokumen	50.000.000,00	- Kab. Penajam Paser Utara, Semua Kecamatan, Semua Kel/Desa	DANA TRANSFER UMUM-DANA ALOKASI UMUM	Meningkatkan Sumber Daya Manusia Yang Berkualitas Dan Berdaya Saing	2. Transformasi ekonomi dalam mendukung peningkatan kesejahteraan masyarakat	Desa	5 Dokumen	50.000.000,00	DINAS PEMBERDAYAAN MASYARAKAT DAN DESA	
253	2	13	04			PROGRAM ADMINISTRASI PEMERINTAHAN DESA	Meningkatnya status desa	Mandiri = 25 ; Maju = 5 ; Berkembang = 0Klasifikasi			Mandiri = 15 ; Maju = 15 ; Berkembang = 0 Klasifikasi	1.445.000.000,00						Mandiri = 20 ; Maju = 10 ; Berkembang = 0Klasifikasi	1.445.000.000,00		
	2	13	04	2.01		Pembinaan dan Pengawasan Penyelenggaraan Administrasi Pemerintahan Desa	Meningkatnya status desa	"Mandiri : 25 Maju : 5 Berkembang : 0"Klasifikasi			Mandiri = 15 Maju = 15 Berkembang = 0 Klasifikasi	1.445.000.000,00			Meningkatkan Sumber Daya Manusia Yang Berkualitas Dan Berdaya Saing	4. Penguatan infrastruktur untuk mendukung pengembangan ekonomi dan pelayanan dasar 2. Transformasi ekonomi dalam mendukung peningkatan kesejahteraan masyarakat	Desa	Mandiri = 20; Maju = 10; Berkembang = 0Klasifikasi	1.445.000.000,00		
	2	13	04	2.01	0001	Fasilitasi Penyelenggaraan Administrasi Pemerintahan Desa															

No	Kode					Urusan / Bidang Urusan / Program / Kegiatan / Sub Kegiatan	Indikator Program / Kegiatan / Sub Kegiatan	Target Akhir Periode Renstra OPD	Realisasi Capaian RENJA OPD Tahun 2022	Prakiraan Capaian Target RENJA OPD Tahun 2023	Capaian Kinerja Dan Kerangka Pendanaan				Kelompok Sasaran	Prakiraan Maju Rencana Tahun 2023		Perangkat Daerah Penanggung Jawab			
											Target 2024	Pagu Indikatif (Rp)	Lokasi	Sumber Dana		Prioritas			Target	Pagu Indikatif (Rp)	
																Nasional	Daerah				
							Jumlah Dokumen Penyelenggaraan Administrasi Pemerintahan Desa	45 Dokumen			12 Dokumen	800.000.000,00	- Kab. Penajam Paser Utara, Semua Kecamatan, Semua Kel/Desa	DANA TRANSFER UMUM-DANA ALOKASI UMUM	Meningkatkan Sumber Daya Manusia Yang Berkualitas Dan Berdaya Saing	4. Penguatan infrastruktur untuk mendukung pengembangan ekonomi dan pelayanan dasar 2. Transformasi ekonomi dalam mendukung peningkatan kesejahteraan masyarakat	Desa	40 Dokumen	800.000.000,00	DINAS PEMBERDAYAAN MASYARAKAT DAN DESA	
	2	13	04	2.01	0004	Fasilitasi Pengelolaan Keuangan Desa															
							Jumlah Dokumen Hasil Fasilitasi Pengelolaan Keuangan Desa	45 Dokumen			12 Dokumen	200.000.000,00	- Kab. Penajam Paser Utara, Semua Kecamatan, Semua Kel/Desa	DANA TRANSFER UMUM-DANA ALOKASI UMUM	Meningkatkan Sumber Daya Manusia Yang Berkualitas Dan Berdaya Saing	4. Penguatan infrastruktur untuk mendukung pengembangan ekonomi dan pelayanan dasar 2. Transformasi ekonomi dalam mendukung peningkatan kesejahteraan masyarakat	Desa	40 Dokumen	200.000.000,00	DINAS PEMBERDAYAAN MASYARAKAT DAN DESA	
	2	13	04	2.01	0005	Pembinaan Peningkatan Kapasitas Aparatur Pemerintah Desa															
							Jumlah Aparatur Pemerintah Desa yang Mengikuti Pembinaan Peningkatan Kapasitas	90 Orang			12 Orang	40.000.000,00	- Kab. Penajam Paser Utara, Semua Kecamatan, Semua Kel/Desa	DANA TRANSFER UMUM-DANA ALOKASI UMUM	Meningkatkan Sumber Daya Manusia Yang Berkualitas Dan Berdaya Saing	4. Penguatan infrastruktur untuk mendukung pengembangan ekonomi dan pelayanan dasar 2. Transformasi ekonomi dalam mendukung peningkatan kesejahteraan masyarakat	Desa	80 Orang	40.000.000,00	DINAS PEMBERDAYAAN MASYARAKAT DAN DESA	
	2	13	04	2.01	0008	Pembinaan dan Pemberdayaan BUM Desa dan Lembaga Kerja Sama antar Desa															
							Jumlah Dokumen Hasil Pembinaan dan Pemberdayaan BUM Desa dan Lembaga Kerja Sama antar Desa	5 Dokumen			12 Dokumen	100.000.000,00	- Kab. Penajam Paser Utara, Semua Kecamatan, Semua Kel/Desa	DANA TRANSFER UMUM-DANA ALOKASI UMUM	Meningkatkan Sumber Daya Manusia Yang Berkualitas Dan Berdaya Saing	2. Transformasi ekonomi dalam mendukung peningkatan kesejahteraan masyarakat	Desa	5 Dokumen	100.000.000,00	DINAS PEMBERDAYAAN MASYARAKAT DAN DESA	
	2	13	04	2.01	0009	Penyelenggaraan Pemilihan, Pengangkatan dan Pemberhentian Kepala Desa															
							Jumlah Laporan Hasil Penyelenggaraan Pemilihan, Pengangkatan dan Pemberhentian Kepala Desa	10 Laporan			12 Laporan	80.000.000,00	- Kab. Penajam Paser Utara, Semua Kecamatan, Semua Kel/Desa	DANA TRANSFER UMUM-DANA ALOKASI UMUM	Meningkatkan Sumber Daya Manusia Yang Berkualitas Dan Berdaya Saing	4. Penguatan infrastruktur untuk mendukung pengembangan ekonomi dan pelayanan dasar 2. Transformasi ekonomi dalam mendukung peningkatan kesejahteraan masyarakat	Desa	12 Laporan	80.000.000,00	DINAS PEMBERDAYAAN MASYARAKAT DAN DESA	
	2	13	04	2.01	0011	Fasilitasi Penyusunan Profil Desa															
							Jumlah Dokumen Profil Desa yang tersusun	69 Dokumen			12 Dokumen	60.000.000,00	- Kab. Penajam Paser Utara, Semua Kecamatan, Semua Kel/Desa	DANA TRANSFER UMUM-DANA ALOKASI UMUM	Meningkatkan Sumber Daya Manusia Yang Berkualitas Dan Berdaya Saing	2. Transformasi ekonomi dalam mendukung peningkatan kesejahteraan masyarakat	Desa	64 Dokumen	60.000.000,00	DINAS PEMBERDAYAAN MASYARAKAT DAN DESA	

No	Kode					Urusan / Bidang Urusan / Program / Kegiatan / Sub Kegiatan	Indikator Program / Kegiatan / Sub Kegiatan	Target Akhir Periode Renstra OPD	Realisasi Capaian RENJA OPD Tahun 2022	Prakiraan Capaian Target RENJA OPD Tahun 2023	Capaian Kinerja Dan Kerangka Pendanaan				Kelompok Sasaran	Prakiraan Maju Rencana Tahun 2023		Perangkat Daerah Penanggung Jawab						
											Target 2024	Pagu Indikatif (Rp)	Lokasi	Sumber Dana		Prioritas			Target	Pagu Indikatif (Rp)				
																Nasional	Daerah							
	2	13	04	2.01	0012	Fasilitasi Manajemen Pemerintahan Desa													20 Dokumen	30.000.000,00	DINAS PEMBERDAYAAN MASYARAKAT DAN DESA			
							Jumlah Dokumen Hasil Fasilitasi Manajemen Pemerintahan Desa	20 Dokumen			12 Dokumen	30.000.000,00	- Kab. Penajam Paser Utara, Semua Kecamatan, Semua Kel/Desa	DANA TRANSFER UMUM-DANA ALOKASI UMUM	Meningkatkan Sumber Daya Manusia Yang Berkualitas Dan Berdaya Saing	2. Transformasi ekonomi dalam mendukung peningkatan kesejahteraan masyarakat	Desa	20 Dokumen	30.000.000,00					
	2	13	04	2.01	0013	Fasilitasi Pengelolaan Aset Desa													40 Dokumen	45.000.000,00	DINAS PEMBERDAYAAN MASYARAKAT DAN DESA			
							Jumlah Dokumen Hasil Fasilitasi Pengelolaan Aset Desa	45 Dokumen			12 Dokumen	45.000.000,00	- Kab. Penajam Paser Utara, Semua Kecamatan, Semua Kel/Desa	DANA TRANSFER UMUM-DANA ALOKASI UMUM	Meningkatkan Sumber Daya Manusia Yang Berkualitas Dan Berdaya Saing	4. Penguatan infrastruktur untuk mendukung pengembangan ekonomi dan pelayanan dasar 2. Transformasi ekonomi dalam mendukung peningkatan kesejahteraan masyarakat	Desa	40 Dokumen	45.000.000,00					
	2	13	04	2.01	0014	Pembinaan Peningkatan Kapasitas Anggota BPD													80 Orang	40.000.000,00	DINAS PEMBERDAYAAN MASYARAKAT DAN DESA			
							Jumlah Anggota BPD yang Mengikuti Pembinaan Peningkatan Kapasitas	90 Orang			12 Orang	40.000.000,00	- Kab. Penajam Paser Utara, Semua Kecamatan, Semua Kel/Desa	DANA TRANSFER UMUM-DANA ALOKASI UMUM	Meningkatkan Sumber Daya Manusia Yang Berkualitas Dan Berdaya Saing	4. Penguatan infrastruktur untuk mendukung pengembangan ekonomi dan pelayanan dasar 2. Transformasi ekonomi dalam mendukung peningkatan kesejahteraan masyarakat	Desa	80 Orang	40.000.000,00					
	2	13	04	2.01	0018	Fasilitasi Evaluasi Perkembangan Desa serta Lomba Desa dan Kelurahan													7 Dokumen	50.000.000,00	DINAS PEMBERDAYAAN MASYARAKAT DAN DESA			
							Jumlah Dokumen Hasil Evaluasi Perkembangan Desa serta Lomba Desa dan Kelurahan	7 Dokumen			12 Dokumen	50.000.000,00	- Kab. Penajam Paser Utara, Semua Kecamatan, Semua Kel/Desa	DANA TRANSFER UMUM-DANA ALOKASI UMUM	Meningkatkan Sumber Daya Manusia Yang Berkualitas Dan Berdaya Saing	2. Transformasi ekonomi dalam mendukung peningkatan kesejahteraan masyarakat	Desa	7 Dokumen	50.000.000,00					
254	2	13	05			PROGRAM PEMBERDAYAAN LEMBAGA KEMASYARAKATAN, LEMBAGA ADAT DAN MASYARAKAT HUKUM ADAT	Capaian Bumdes berdasarkan klasifikasi	maju=19 ; berkembang = 20 ; tumbuh = 1Klasifikasi			maju=7 ; berkembang = 16 ; tumbuh = 7 Klasifikasi	1.420.000.000,00						maju= 8 ; berkembang = 18 ; tumbuh = 4Klasifikasi	1.420.000.000,00					
	2	13	05	2.01		Pemberdayaan Lembaga Kemasyarakatan yang Bergerak di Bidang Pemberdayaan Desa dan Lembaga Adat Tingkat Daerah Kabupaten/Kota serta Pemberdayaan Masyarakat Hukum Adat yang Masyarakat Pelakunya Hukum Adat yang Sama dalam Daerah Kabupaten/Kota	Capaian Bumdes berdasarkan klasifikasi	"Maju : 9 Berkembang : 20 Tumbuh : 1"Klasifikasi			maju=7; berkembang=16; tumbuh = 7 Klasifikasi	1.420.000.000,00			Memperkuat Ketahanan Ekonomi Untuk Pertumbuhan Yang Berkualitas dan Berkeadilan	4. Penguatan infrastruktur untuk mendukung pengembangan ekonomi dan pelayanan dasar 2. Transformasi ekonomi dalam mendukung peningkatan kesejahteraan masyarakat	Masyarakat Desa	maju= 8; berkembang=18; tumbuh = 4Klasifikasi	1.420.000.000,00					
	2	13	05	2.01	0001	Identifikasi dan Inventarisasi Masyarakat Hukum Adat																		

No	Kode					Urusan / Bidang Urusan / Program / Kegiatan / Sub Kegiatan	Indikator Program / Kegiatan / Sub Kegiatan	Target Akhir Periode Renstra OPD	Realisasi Capaian RENJA OPD Tahun 2022	Prakiraan Capaian Target RENJA OPD Tahun 2023	Capaian Kinerja Dan Kerangka Pendanaan				Kelompok Sasaran	Prakiraan Maju Rencana Tahun 2023		Perangkat Daerah Penanggung Jawab			
											Target 2024	Pagu Indikatif (Rp)	Lokasi	Sumber Dana		Prioritas			Target	Pagu Indikatif (Rp)	
																Nasional	Daerah				
							Jumlah Dokumen Hasil Identifikasi dan Inventarisasi Masyarakat Hukum Adat	2 Dokumen			12 Dokumen	20.000.000,00	- Kab. Penajam Paser Utara, Semua Kecamatan, Semua Kel/Desa	DANA TRANSFER UMUM-DANA ALOKASI UMUM	Memperkuat Ketahanan Ekonomi Untuk Pertumbuhan Yang Berkualitas dan Berkeadilan	4. Penguatan infrastruktur untuk mendukung pengembangan ekonomi dan pelayanan dasar 2. Transformasi ekonomi dalam mendukung peningkatan kesejahteraan masyarakat	Masyarakat Desa	2 Dokumen	20.000.000,00	DINAS PEMBERDAYAAN MASYARAKAT DAN DESA	
	2	13	05	2.01	0002	Fasilitasi Penataan, Pemberdayaan dan Pendayagunaan Kelembagaan Lembaga Kemasyarakatan Desa/Kelurahan (RT, RW, PKK, Posyandu, LPM, dan Karang Taruna), Lembaga Adat Desa/Kelurahan dan Masyarakat Hukum Adat															
							Jumlah Dokumen Hasil Penataan, Pemberdayaan dan Pendayagunaan Kelembagaan Lembaga Kemasyarakatan Desa/Kelurahan (RT, RW, PKK, Posyandu, LPM, dan Karang Taruna), Lembaga Adat Desa/Kelurahan dan Masyarakat Hukum Adat	54 Dokumen			12 Dokumen	350.000.000,00	- Kab. Penajam Paser Utara, Semua Kecamatan, Semua Kel/Desa	DANA TRANSFER UMUM-DANA ALOKASI UMUM	Memperkuat Ketahanan Ekonomi Untuk Pertumbuhan Yang Berkualitas dan Berkeadilan	4. Penguatan infrastruktur untuk mendukung pengembangan ekonomi dan pelayanan dasar 2. Transformasi ekonomi dalam mendukung peningkatan kesejahteraan masyarakat	Masyarakat Desa	54 Dokumen	350.000.000,00	DINAS PEMBERDAYAAN MASYARAKAT DAN DESA	
	2	13	05	2.01	0003	Peningkatan Kapasitas Kelembagaan Lembaga Kemasyarakatan Desa/Kelurahan (RT, RW, PKK, Posyandu, LPM, dan Karang Taruna), Lembaga Adat Desa/Kelurahan dan Masyarakat Hukum Adat															
							Jumlah Lembaga Kemasyarakatan Desa/Kelurahan (RT, RW, PKK, Posyandu, LPM, dan Karang Taruna), Lembaga Adat Desa/Kelurahan dan Masyarakat Hukum Adat yang Ditingkatkan Kapasitasnya	120 Lembaga			12 Lembaga	100.000.000,00	- Kab. Penajam Paser Utara, Semua Kecamatan, Semua Kel/Desa	DANA TRANSFER UMUM-DANA ALOKASI UMUM	Memperkuat Ketahanan Ekonomi Untuk Pertumbuhan Yang Berkualitas dan Berkeadilan	4. Penguatan infrastruktur untuk mendukung pengembangan ekonomi dan pelayanan dasar 2. Transformasi ekonomi dalam mendukung peningkatan kesejahteraan masyarakat	Masyarakat Desa	120 Lembaga	100.000.000,00	DINAS PEMBERDAYAAN MASYARAKAT DAN DESA	
	2	13	05	2.01	0004	Fasilitasi Penyediaan Sarana dan Prasarana Kelembagaan Lembaga Kemasyarakatan Desa/Kelurahan (RT, RW, PKK, Posyandu, LPM, dan Karang Taruna), Lembaga Adat Desa/Kelurahan dan Masyarakat Hukum Adat															
							Jumlah Sarana dan Prasarana Kelembagaan Lembaga Kemasyarakatan Desa/Kelurahan (RT, RW, PKK, Posyandu, LPM, dan Karang Taruna), Lembaga Adat Desa/Kelurahan dan Masyarakat Hukum Adat	10 Unit			12 Unit	50.000.000,00	- Kab. Penajam Paser Utara, Semua Kecamatan, Semua Kel/Desa	DANA TRANSFER UMUM-DANA ALOKASI UMUM	Memperkuat Ketahanan Ekonomi Untuk Pertumbuhan Yang Berkualitas dan Berkeadilan	4. Penguatan infrastruktur untuk mendukung pengembangan ekonomi dan pelayanan dasar 2. Transformasi ekonomi dalam mendukung peningkatan kesejahteraan masyarakat	Masyarakat Desa	10 Unit	50.000.000,00	DINAS PEMBERDAYAAN MASYARAKAT DAN DESA	
	2	13	05	2.01	0005	Fasilitasi Pengembangan Usaha Ekonomi Masyarakat dan Pemerintah Desa dalam Meningkatkan Pendapatan Asli Desa															
							Jumlah Dokumen Hasil Fasilitasi Pengembangan Usaha Ekonomi Masyarakat dan Pemerintah Desa dalam Meningkatkan Pendapatan Asli Desa	6 Dokumen			12 Dokumen	100.000.000,00	- Kab. Penajam Paser Utara, Semua Kecamatan, Semua Kel/Desa	DANA TRANSFER UMUM-DANA ALOKASI UMUM	Memperkuat Ketahanan Ekonomi Untuk Pertumbuhan Yang Berkualitas dan Berkeadilan	4. Penguatan infrastruktur untuk mendukung pengembangan ekonomi dan pelayanan dasar 2. Transformasi ekonomi dalam mendukung peningkatan kesejahteraan masyarakat	Masyarakat Desa	6 Dokumen	100.000.000,00	DINAS PEMBERDAYAAN MASYARAKAT DAN DESA	
	2	13	05	2.01	0006	Fasilitasi Pemerintah Desa dalam Pemanfaatan Teknologi Tepat Guna															



No	Kode					Urusan / Bidang Urusan / Program / Kegiatan / Sub Kegiatan	Indikator Program / Kegiatan / Sub Kegiatan	Target Akhir Periode Renstra OPD	Realisasi Capaian RENJA OPD Tahun 2022	Prakiraan Capaian Target RENJA OPD Tahun 2023	Capaian Kinerja Dan Kerangka Pendanaan				Kelompok Sasaran	Prakiraan Maju Rencana Tahun 2023		Perangkat Daerah Penanggung Jawab				
											Target 2024	Pagu Indikatif (Rp)	Lokasi	Sumber Dana		Prioritas			Target	Pagu Indikatif (Rp)		
																Nasional	Daerah					
							Jumlah Laporan Hasil Fasilitasi Pemerintah Desa dalam Pemanfaatan Teknologi Tepat Guna	30 Laporan			12 Laporan	100.000.000,00	- Kab. Penajam Paser Utara, Semua Kecamatan, Semua Kel/Desa	DANA TRANSFER UMUM-DANA ALOKASI UMUM	Memperkuat Ketahanan Ekonomi Untuk Pertumbuhan Yang Berkualitas dan Berkeadilan	4. Penguatan infrastruktur untuk mendukung pengembangan ekonomi dan pelayanan dasar 2. Transformasi ekonomi dalam mendukung peningkatan kesejahteraan masyarakat	Masyarakat Desa	30 Laporan	100.000.000,00	DINAS PEMBERDAYAAN MASYARAKAT DAN DESA		
	2	13	05	2.01	0007	Fasilitasi Bulan Bhakti Gotong Royong Masyarakat																
							Jumlah Laporan Hasil Fasilitasi Bulan Bhakti Gotong Royong Masyarakat	54 Laporan			12 Laporan	100.000.000,00	- Kab. Penajam Paser Utara, Semua Kecamatan, Semua Kel/Desa	DANA TRANSFER UMUM-DANA ALOKASI UMUM	Memperkuat Ketahanan Ekonomi Untuk Pertumbuhan Yang Berkualitas dan Berkeadilan	2. Transformasi ekonomi dalam mendukung peningkatan kesejahteraan masyarakat	Masyarakat Desa	54 Laporan	100.000.000,00	DINAS PEMBERDAYAAN MASYARAKAT DAN DESA		
	2	13	05	2.01	0009	Fasilitasi Tim Penggerak PKK dalam Penyelenggaraan Gerakan Pemberdayaan Masyarakat dan Kesejahteraan Keluarga																
							Jumlah Dokumen Hasil Fasilitasi Tim Penggerak PKK dalam Penyelenggaraan Gerakan Pemberdayaan Masyarakat dan Kesejahteraan Keluarga	5 Dokumen			12 Dokumen	600.000.000,00	- Kab. Penajam Paser Utara, Semua Kecamatan, Semua Kel/Desa	DANA TRANSFER UMUM-DANA ALOKASI UMUM	Memperkuat Ketahanan Ekonomi Untuk Pertumbuhan Yang Berkualitas dan Berkeadilan	2. Transformasi ekonomi dalam mendukung peningkatan kesejahteraan masyarakat	Masyarakat Desa	5 Dokumen	600.000.000,00	DINAS PEMBERDAYAAN MASYARAKAT DAN DESA		
						DINAS PERHUBUNGAN													14.718.674.768,00			
	2					URUSAN PEMERINTAHAN WAJIB YANG TIDAK BERKAITAN DENGAN PELAYANAN DASAR															14.218.674.768,00	
	2	15				URUSAN PEMERINTAHAN BIDANG PERHUBUNGAN															14.218.674.768,00	
255	2	15	01			PROGRAM PENUNJANG URUSAN PEMERINTAHAN DAERAH KABUPATEN/KOTA	Indeks Kepuasan Masyarakat (IKM)	80Persen 10.771.800.000Rupiah			70 Persen	9.895.455.078,00							75Persen 10.721.800.000Rupiah	10.168.674.768,00		
	2	15	01	2.01		Perencanaan, Penganggaran, dan Evaluasi Kinerja Perangkat Daerah	Terlaksananya Perencanaan, Penganggaran, dan Evaluasi Kinerja Perangkat Daerah	3Dokumen			3 Dokumen	50.000.000,00			Memperkuat Infrastruktur Untuk Mendukung Pengembangan Ekonomi Dan Pelayanan Dasar	4. Penguatan infrastruktur untuk mendukung pengembangan ekonomi dan pelayanan dasar 3. Peningkatan pelayanan infrastruktur yang berwawasan lingkungan dan berkelanjutan	Dinas Perhubungan	3Dokumen	70.000.000,00			
	2	15	01	2.01	0001	Penyusunan Dokumen Perencanaan Perangkat Daerah																
							Jumlah Dokumen Perencanaan Perangkat Daerah	3 Dokumen			2 Dokumen	50.000.000,00	- Kab. Penajam Paser Utara, Semua Kecamatan, Semua Kel/Desa	DANA TRANSFER UMUM-DANA ALOKASI UMUM	Memperkuat Infrastruktur Untuk Mendukung Pengembangan Ekonomi Dan Pelayanan Dasar	4. Penguatan infrastruktur untuk mendukung pengembangan ekonomi dan pelayanan dasar 3. Peningkatan pelayanan infrastruktur yang berwawasan lingkungan dan berkelanjutan	Dinas Perhubungan	3 Dokumen	70.000.000,00	DINAS PERHUBUNGAN		

No	Kode					Urusan / Bidang Urusan / Program / Kegiatan / Sub Kegiatan	Indikator Program / Kegiatan / Sub Kegiatan	Target Akhir Periode Renstra OPD	Realisasi Capaian RENJA OPD Tahun 2022	Prakiraan Capaian Target RENJA OPD Tahun 2023	Capaian Kinerja Dan Kerangka Pendanaan				Kelompok Sasaran	Prakiraan Maju Rencana Tahun 2023		Perangkat Daerah Penanggung Jawab		
											Target 2024	Pagu Indikatif (Rp)	Lokasi	Sumber Dana		Prioritas			Target	Pagu Indikatif (Rp)
																Nasional	Daerah			
	2	15	01	2.02		Administrasi Keuangan Perangkat Daerah	Terlaksananya Administrasi Keuangan Perangkat Daerah	12Bulan 12Bulan			12 Bulan	7.014.588.176,00			Memperkuat Infrastruktur Untuk Mendukung Pengembangan Ekonomi Dan Pelayanan Dasar	4. Penguatan infrastruktur untuk mendukung pengembangan ekonomi dan pelayanan dasar 3. Peningkatan pelayanan infrastruktur yang berwawasan lingkungan dan berkelanjutan	ASN Dinas Perhubungan	12Bulan 12Bulan	7.131.098.176,00	
	2	15	01	2.02	0001	Penyediaan Gaji dan Tunjangan ASN														
							Jumlah Orang yang Menerima Gaji dan Tunjangan ASN	48 Orang/bulan			48 Orang/bulan	6.286.348.576,00	- Kab. Penajam Paser Utara, Semua Kecamatan, Semua Kel/Desa	DANA TRANSFER UMUM-DANA BAGI HASIL, DANA TRANSFER UMUM-DANA ALOKASI UMUM	Memperkuat Infrastruktur Untuk Mendukung Pengembangan Ekonomi Dan Pelayanan Dasar	4. Penguatan infrastruktur untuk mendukung pengembangan ekonomi dan pelayanan dasar 3. Peningkatan pelayanan infrastruktur yang berwawasan lingkungan dan berkelanjutan	ASN Dinas Perhubungan	48 Orang/bulan	6.372.858.576,00	DINAS PERHUBUNGAN
	2	15	01	2.02	0002	Penyediaan Administrasi Pelaksanaan Tugas ASN														
							Jumlah Dokumen Hasil Penyediaan Administrasi Pelaksanaan Tugas ASN	12 Dokumen			12 Dokumen	728.239.600,00	- Kab. Penajam Paser Utara, Semua Kecamatan, Semua Kel/Desa	DANA TRANSFER UMUM-DANA ALOKASI UMUM	Memperkuat Infrastruktur Untuk Mendukung Pengembangan Ekonomi Dan Pelayanan Dasar	4. Penguatan infrastruktur untuk mendukung pengembangan ekonomi dan pelayanan dasar 3. Peningkatan pelayanan infrastruktur yang berwawasan lingkungan dan berkelanjutan	ASN Dinas Perhubungan	12 Dokumen	758.239.600,00	DINAS PERHUBUNGAN
	2	15	01	2.04		Administrasi Pendapatan Daerah Kewenangan Perangkat Daerah	Terlaksananya Administrasi Pendapatan Daerah Kewenangan Perangkat Daerah	6Dokumen			1 Dokumen	1.000.000,00			Memperkuat Infrastruktur Untuk Mendukung Pengembangan Ekonomi Dan Pelayanan Dasar	4. Penguatan infrastruktur untuk mendukung pengembangan ekonomi dan pelayanan dasar 3. Peningkatan pelayanan infrastruktur yang berwawasan lingkungan dan berkelanjutan	Dinas Perhubungan	6Dokumen	0,00	
	2	15	01	2.04	0002	Analisa dan Pengembangan Retribusi Daerah, serta Penyusunan Kebijakan Retribusi Daerah														
							Jumlah Dokumen Hasil Analisis serta Pengembangan Retribusi Daerah dan Kebijakan Retribusi Daerah	1 Dokumen			1 Dokumen	1.000.000,00	- Kab. Penajam Paser Utara, Semua Kecamatan, Semua Kel/Desa	DANA TRANSFER UMUM-DANA ALOKASI UMUM	Memperkuat Infrastruktur Untuk Mendukung Pengembangan Ekonomi Dan Pelayanan Dasar	4. Penguatan infrastruktur untuk mendukung pengembangan ekonomi dan pelayanan dasar 3. Peningkatan pelayanan infrastruktur yang berwawasan lingkungan dan berkelanjutan	Dinas Perhubungan	1 Dokumen	0,00	DINAS PERHUBUNGAN

No	Kode					Urusan / Bidang Urusan / Program / Kegiatan / Sub Kegiatan	Indikator Program / Kegiatan / Sub Kegiatan	Target Akhir Periode Renstra OPD	Realisasi Capaian RENJA OPD Tahun 2022	Prakiraan Capaian Target RENJA OPD Tahun 2023	Capaian Kinerja Dan Kerangka Pendanaan				Kelompok Sasaran	Prakiraan Maju Rencana Tahun 2023		Perangkat Daerah Penanggung Jawab		
											Target 2024	Pagu Indikatif (Rp)	Lokasi	Sumber Dana		Prioritas			Target	Pagu Indikatif (Rp)
																Nasional	Daerah			
	2	15	01	2.06		Administrasi Umum Perangkat Daerah	Terlaksananya Administrasi Umum Perangkat Daerah	12Bulan			12 Bulan	132.210.424,00			Memperkuat Infrastruktur Untuk Mendukung Pengembangan Ekonomi Dan Pelayanan Dasar	4. Penguatan infrastruktur untuk mendukung pengembangan ekonomi dan pelayanan dasar 3. Peningkatan pelayanan infrastruktur yang berwawasan lingkungan dan berkelanjutan	Dinas Perhubungan	12Bulan	189.920.114,00	
	2	15	01	2.06	0001	Penyediaan Komponen Instalasi Listrik/Penerangan Bangunan Kantor														
							Jumlah Paket Komponen Instalasi Listrik/Penerangan Bangunan Kantor yang Disediakan	1 Paket			1 Paket	1.290.310,00	- Kab. Penajam Paser Utara, Semua Kecamatan, Semua Kel/Desa	DANA TRANSFER UMUM-DANA ALOKASI UMUM	Memperkuat Infrastruktur Untuk Mendukung Pengembangan Ekonomi Dan Pelayanan Dasar	4. Penguatan infrastruktur untuk mendukung pengembangan ekonomi dan pelayanan dasar 3. Peningkatan pelayanan infrastruktur yang berwawasan lingkungan dan berkelanjutan	Dinas Perhubungan	1 Paket	15.000.000,00	DINAS PERHUBUNGAN
	2	15	01	2.06	0004	Penyediaan Bahan Logistik Kantor														
							Jumlah Paket Bahan Logistik Kantor yang Disediakan	3 Paket			3 Paket	96.577.747,00	- Kab. Penajam Paser Utara, Semua Kecamatan, Semua Kel/Desa	DANA TRANSFER UMUM-DANA ALOKASI UMUM	Memperkuat Infrastruktur Untuk Mendukung Pengembangan Ekonomi Dan Pelayanan Dasar	4. Penguatan infrastruktur untuk mendukung pengembangan ekonomi dan pelayanan dasar 3. Peningkatan pelayanan infrastruktur yang berwawasan lingkungan dan berkelanjutan	Dinas Perhubungan	3 Paket	120.577.747,00	DINAS PERHUBUNGAN
	2	15	01	2.06	0005	Penyediaan Barang Cetakan dan Penggandaan														
							Jumlah Paket Barang Cetakan dan Penggandaan yang Disediakan	3 Paket			3 Paket	34.342.367,00	- Kab. Penajam Paser Utara, Semua Kecamatan, Semua Kel/Desa	DANA TRANSFER UMUM-DANA ALOKASI UMUM	Memperkuat Infrastruktur Untuk Mendukung Pengembangan Ekonomi Dan Pelayanan Dasar	4. Penguatan infrastruktur untuk mendukung pengembangan ekonomi dan pelayanan dasar 3. Peningkatan pelayanan infrastruktur yang berwawasan lingkungan dan berkelanjutan	Dinas Perhubungan	3 Paket	54.342.367,00	DINAS PERHUBUNGAN
	2	15	01	2.08		Penyediaan Jasa Penunjang Urusan Pemerintahan Daerah	Tersedianya Jasa Penunjang Urusan Pemerintahan Daerah	12Bulan			12 Bulan	2.602.597.526,00			Memperkuat Infrastruktur Untuk Mendukung Pengembangan Ekonomi Dan Pelayanan Dasar	4. Penguatan infrastruktur untuk mendukung pengembangan ekonomi dan pelayanan dasar 3. Peningkatan pelayanan infrastruktur yang berwawasan lingkungan dan berkelanjutan	Dinas Perhubungan	12Bulan	2.662.597.526,00	
	2	15	01	2.08	0002	Penyediaan Jasa Komunikasi, Sumber Daya Air dan Listrik														

No	Kode					Urusan / Bidang Urusan / Program / Kegiatan / Sub Kegiatan	Indikator Program / Kegiatan / Sub Kegiatan	Target Akhir Periode Renstra OPD	Realisasi Capaian RENJA OPD Tahun 2022	Prakiraan Capaian Target RENJA OPD Tahun 2023	Capaian Kinerja Dan Kerangka Pendanaan				Kelompok Sasaran	Prakiraan Maju Rencana Tahun 2023		Perangkat Daerah Penanggung Jawab		
											Target 2024	Pagu Indikatif (Rp)	Lokasi	Sumber Dana		Prioritas			Target	Pagu Indikatif (Rp)
																Nasional	Daerah			
							Jumlah Laporan Penyediaan Jasa Komunikasi, Sumber Daya Air dan Listrik yang Disediakan	12 Laporan			12 Laporan	259.347.526,00	- Kab. Penajam Paser Utara, Semua Kecamatan, Semua Kel/Desa	DANA TRANSFER UMUM-DANA ALOKASI UMUM	Memperkuat Infrastruktur Untuk Mendukung Pengembangan Ekonomi Dan Pelayanan Dasar	4. Penguatan infrastruktur untuk mendukung pengembangan ekonomi dan pelayanan dasar 3. Peningkatan pelayanan infrastruktur yang berwawasan lingkungan dan berkelanjutan	Dinas Perhubungan	12 Laporan	269.347.526,00	DINAS PERHUBUNGAN
	2	15	01	2.08	0004	Penyediaan Jasa Pelayanan Umum Kantor														
							Jumlah Laporan Penyediaan Jasa Pelayanan Umum Kantor yang Disediakan	12 Laporan			12 Laporan	2.343.250.000,00	- Kab. Penajam Paser Utara, Semua Kecamatan, Semua Kel/Desa	DANA TRANSFER UMUM-DANA BAGI HASIL	Memperkuat Infrastruktur Untuk Mendukung Pengembangan Ekonomi Dan Pelayanan Dasar	4. Penguatan infrastruktur untuk mendukung pengembangan ekonomi dan pelayanan dasar 3. Peningkatan pelayanan infrastruktur yang berwawasan lingkungan dan berkelanjutan	Dinas Perhubungan	12 Laporan	2.393.250.000,00	DINAS PERHUBUNGAN
	2	15	01	2.09		Pemeliharaan Barang Milik Daerah Penunjang Urusan Pemerintahan Daerah	Terpeliharanya Barang Milik Daerah Penunjang Urusan Pemerintahan Daerah	60Unit			60 Unit	95.058.952,00			Memperkuat Infrastruktur Untuk Mendukung Pengembangan Ekonomi Dan Pelayanan Dasar	4. Penguatan infrastruktur untuk mendukung pengembangan ekonomi dan pelayanan dasar 3. Peningkatan pelayanan infrastruktur yang berwawasan lingkungan dan berkelanjutan	Dinas Perhubungan	60Unit	115.058.952,00	
	2	15	01	2.09	0002	Penyediaan Jasa Pemeliharaan, Biaya Pemeliharaan, Pajak dan Perizinan Kendaraan Dinas Operasional atau Lapangan														
							Jumlah Kendaraan Dinas Operasional atau Lapangan yang Dipelihara dan dibayarkan Pajak dan Perizinannya	28 Unit			31 Unit	79.648.952,00	- Kab. Penajam Paser Utara, Semua Kecamatan, Semua Kel/Desa	DANA TRANSFER UMUM-DANA ALOKASI UMUM	Memperkuat Infrastruktur Untuk Mendukung Pengembangan Ekonomi Dan Pelayanan Dasar	4. Penguatan infrastruktur untuk mendukung pengembangan ekonomi dan pelayanan dasar 3. Peningkatan pelayanan infrastruktur yang berwawasan lingkungan dan berkelanjutan	Dinas Perhubungan	28 Unit	89.648.952,00	DINAS PERHUBUNGAN
	2	15	01	2.09	0006	Pemeliharaan Peralatan dan Mesin Lainnya														
							Jumlah Peralatan dan Mesin Lainnya yang Dipelihara	30 Unit			26 Unit	15.410.000,00	- Kab. Penajam Paser Utara, Semua Kecamatan, Semua Kel/Desa	DANA TRANSFER UMUM-DANA ALOKASI UMUM	Memperkuat Infrastruktur Untuk Mendukung Pengembangan Ekonomi Dan Pelayanan Dasar	4. Penguatan infrastruktur untuk mendukung pengembangan ekonomi dan pelayanan dasar 3. Peningkatan pelayanan infrastruktur yang berwawasan lingkungan dan berkelanjutan	Dinas Perhubungan	30 Unit	25.410.000,00	DINAS PERHUBUNGAN
256	2	15	02			PROGRAM PENYELENGGARAAN LALU LINTAS DAN ANGKUTAN JALAN (LLAJ)	Meningkatnya Kelancaran dan Keselamatan Transportasi Darat	100%			100 %	3.617.244.534,00						100%	3.650.000.000,00	

No	Kode					Urusan / Bidang Urusan / Program / Kegiatan / Sub Kegiatan	Indikator Program / Kegiatan / Sub Kegiatan	Target Akhir Periode Renstra OPD	Realisasi Capaian RENJA OPD Tahun 2022	Prakiraan Capaian Target RENJA OPD Tahun 2023	Capaian Kinerja Dan Kerangka Pendanaan						Kelompok Sasaran	Prakiraan Maju Rencana Tahun 2023		Perangkat Daerah Penanggung Jawab	
											Target 2024	Pagu Indikatif (Rp)	Lokasi	Sumber Dana	Prioritas			Target	Pagu Indikatif (Rp)		
															Nasional	Daerah					
	2	15	02	2.01		Penetapan Rencana Induk Jaringan LLAJ Kabupaten/Kota	Tersusunnya Rencana Induk Jaringan LLAJ Kabupaten/Kota	1Dokumen			1 Dokumen	351.000.000,00			Memperkuat Infrastruktur Untuk Mendukung Pengembangan Ekonomi Dan Pelayanan Dasar	4. Penguatan infrastruktur untuk mendukung pengembangan ekonomi dan pelayanan dasar 3. Peningkatan pelayanan infrastruktur yang berwawasan lingkungan dan berkelanjutan	Dinas Perhubungan	1Dokumen	0,00		
	2	15	02	2.01	0001	Pelaksanaan Penyusunan Rencana Induk Jaringan LLAJ Kabupaten/Kota															
							Jumlah Dokumen Penyusunan Rencana Induk Jaringan LLAJ Kabupaten/Kota	1 Dokumen			1 Dokumen	351.000.000,00	- Kab. Penajam Paser Utara, Semua Kecamatan, Semua Kel/Desa	DANA TRANSFER UMUM-DANA ALOKASI UMUM	Memperkuat Infrastruktur Untuk Mendukung Pengembangan Ekonomi Dan Pelayanan Dasar	4. Penguatan infrastruktur untuk mendukung pengembangan ekonomi dan pelayanan dasar 3. Peningkatan pelayanan infrastruktur yang berwawasan lingkungan dan berkelanjutan	Dinas Perhubungan	0 Dokumen	0,00	DINAS PERHUBUNGAN	
	2	15	02	2.02		Penyediaan Perlengkapan Jalan di Jalan Kabupaten/Kota	Tersedianya Perlengkapan Jalan di Jalan Kabupaten/Kota	30Unit			30 Unit	2.544.624.600,00			Memperkuat Infrastruktur Untuk Mendukung Pengembangan Ekonomi Dan Pelayanan Dasar	4. Penguatan infrastruktur untuk mendukung pengembangan ekonomi dan pelayanan dasar 3. Peningkatan pelayanan infrastruktur yang berwawasan lingkungan dan berkelanjutan	Masyarakat	30Unit	2.650.000.000,00		
	2	15	02	2.02	0002	Penyediaan Perlengkapan Jalan di Jalan Kabupaten/Kota															
							Jumlah Perlengkapan Jalan di Jalan Kabupaten/Kota yang Tersedia	30 Unit			50 Unit	2.500.000.000,00	- Kab. Penajam Paser Utara, Semua Kecamatan, Semua Kel/Desa	DANA TRANSFER UMUM-DANA ALOKASI UMUM	Memperkuat Infrastruktur Untuk Mendukung Pengembangan Ekonomi Dan Pelayanan Dasar	4. Penguatan infrastruktur untuk mendukung pengembangan ekonomi dan pelayanan dasar 3. Peningkatan pelayanan infrastruktur yang berwawasan lingkungan dan berkelanjutan	Masyarakat	30 Unit	2.500.000.000,00	DINAS PERHUBUNGAN	
	2	15	02	2.02	0003	Rehabilitasi dan Pemeliharaan Prasarana Jalan															
							Jumlah Prasarana Jalan yang Terehabilitasi dan Terpelihara	1 Unit			1 Unit	1.000.000,00	- Kab. Penajam Paser Utara, Semua Kecamatan, Semua Kel/Desa	DANA TRANSFER UMUM-DANA ALOKASI UMUM	Memperkuat Infrastruktur Untuk Mendukung Pengembangan Ekonomi Dan Pelayanan Dasar	4. Penguatan infrastruktur untuk mendukung pengembangan ekonomi dan pelayanan dasar 3. Peningkatan pelayanan infrastruktur yang berwawasan lingkungan dan berkelanjutan	Masyarakat	1 Unit	50.000.000,00	DINAS PERHUBUNGAN	
	2	15	02	2.02	0004	Rehabilitasi dan Pemeliharaan Perlengkapan Jalan															

No	Kode					Urusan / Bidang Urusan / Program / Kegiatan / Sub Kegiatan	Indikator Program / Kegiatan / Sub Kegiatan	Target Akhir Periode Renstra OPD	Realisasi Capaian RENJA OPD Tahun 2022	Prakiraan Capaian Target RENJA OPD Tahun 2023	Capaian Kinerja Dan Kerangka Pendanaan				Kelompok Sasaran	Prakiraan Maju Rencana Tahun 2023		Perangkat Daerah Penanggung Jawab			
											Target 2024	Pagu Indikatif (Rp)	Lokasi	Sumber Dana		Prioritas			Target	Pagu Indikatif (Rp)	
																Nasional	Daerah				
							Jumlah Perlengkapan Jalan yang Terehabilitasi dan Terpelihara	20 Unit			20 Unit	43.624.600,00	- Kab. Penajam Paser Utara, Semua Kecamatan, Semua Kel/Desa	DANA TRANSFER UMUM-DANA ALOKASI UMUM	Memperkuat Infrastruktur Untuk Mendukung Pengembangan Ekonomi Dan Pelayanan Dasar	4. Penguatan infrastruktur untuk mendukung pengembangan ekonomi dan pelayanan dasar 3. Peningkatan pelayanan infrastruktur yang berwawasan lingkungan dan berkelanjutan	Masyarakat	20 Unit	100.000.000,00	DINAS PERHUBUNGAN	
	2	15	02	2.05		Pengujian Berkala Kendaraan Bermotor	Terlaksananya Pengujian Berkala Kendaraan Bermotor	9Unit			9 Unit	149.625.433,00			Memperkuat Infrastruktur Untuk Mendukung Pengembangan Ekonomi Dan Pelayanan Dasar	4. Penguatan infrastruktur untuk mendukung pengembangan ekonomi dan pelayanan dasar 3. Peningkatan pelayanan infrastruktur yang berwawasan lingkungan dan berkelanjutan	Masyarakat	9Unit	250.000.000,00		
	2	15	02	2.05	0007	Pemeliharaan Sarana dan Prasarana Pengujian Berkala Kendaraan Bermotor															
							Jumlah Sarana dan Prasarana Pengujian Berkala Kendaraan Bermotor yang Terpelihara	9 Unit			9 Unit	149.625.433,00	- Kab. Penajam Paser Utara, Semua Kecamatan, Semua Kel/Desa	DANA TRANSFER UMUM-DANA ALOKASI UMUM	Memperkuat Infrastruktur Untuk Mendukung Pengembangan Ekonomi Dan Pelayanan Dasar	4. Penguatan infrastruktur untuk mendukung pengembangan ekonomi dan pelayanan dasar 3. Peningkatan pelayanan infrastruktur yang berwawasan lingkungan dan berkelanjutan	Masyarakat	9 Unit	250.000.000,00	DINAS PERHUBUNGAN	
	2	15	02	2.06		Pelaksanaan Manajemen dan Rekayasa Lalu Lintas untuk Jaringan Jalan Kabupaten/Kota	Terlaksananya Manajemen dan Rekayasa Lalu Lintas untuk Jaringan Jalan Kabupaten/Kota	4Laporan			4 Laporan	496.994.501,00			Memperkuat Infrastruktur Untuk Mendukung Pengembangan Ekonomi Dan Pelayanan Dasar	4. Penguatan infrastruktur untuk mendukung pengembangan ekonomi dan pelayanan dasar 3. Peningkatan pelayanan infrastruktur yang berwawasan lingkungan dan berkelanjutan	Masyarakat	4Laporan	600.000.000,00		
	2	15	02	2.06	0004	Pengawasan dan Pengendalian Efektivitas Pelaksanaan Kebijakan untuk Jalan Kabupaten/Kota															
							Jumlah Laporan Pengawasan dan Pengendalian Efektivitas Pelaksanaan Kebijakan untuk Jalan Kabupaten/Kota	3 Laporan			2 Laporan	495.994.501,00	- Kab. Penajam Paser Utara, Semua Kecamatan, Semua Kel/Desa	DANA TRANSFER UMUM-DANA ALOKASI UMUM	Memperkuat Infrastruktur Untuk Mendukung Pengembangan Ekonomi Dan Pelayanan Dasar	4. Penguatan infrastruktur untuk mendukung pengembangan ekonomi dan pelayanan dasar 3. Peningkatan pelayanan infrastruktur yang berwawasan lingkungan dan berkelanjutan	Masyarakat	3 Laporan	550.000.000,00	DINAS PERHUBUNGAN	
	2	15	02	2.06	0017	Penataan Manajemen dan Rekayasa Lalu Lintas untuk Jaringan Jalan Kabupaten/Kota															

No	Kode					Urusan / Bidang Urusan / Program / Kegiatan / Sub Kegiatan	Indikator Program / Kegiatan / Sub Kegiatan	Target Akhir Periode Renstra OPD	Realisasi Capaian RENJA OPD Tahun 2022	Prakiraan Capaian Target RENJA OPD Tahun 2023	Capaian Kinerja Dan Kerangka Pendanaan				Kelompok Sasaran	Prakiraan Maju Rencana Tahun 2023		Perangkat Daerah Penanggung Jawab		
											Target 2024	Pagu Indikatif (Rp)	Lokasi	Sumber Dana		Prioritas			Target	Pagu Indikatif (Rp)
																Nasional	Daerah			
							Jumlah laporan pelaksanaan Penataan Manajemen dan Rekayasa Lalu Lintas Untuk Jaringan Jalan Kabupaten/Provinsi	2 Laporan			1 Laporan	1.000.000,00	- Kab. Penajam Paser Utara, Semua Kecamatan, Semua Kel/Desa	DANA TRANSFER UMUM-DANA ALOKASI UMUM	Memperkuat Infrastruktur Untuk Mendukung Pengembangan Ekonomi Dan Pelayanan Dasar	4. Penguatan infrastruktur untuk mendukung pengembangan ekonomi dan pelayanan dasar 3. Peningkatan pelayanan infrastruktur yang berwawasan lingkungan dan berkelanjutan	Masyarakat	2 Laporan	50.000.000,00	DINAS PERHUBUNGAN
	2	15	02	2.08		Audit dan Inspeksi Keselamatan LLAJ di Jalan	Terlaksananya Audit dan Inspeksi Keselamatan LLAJ di Jalan	2Laporan			2 Laporan	50.000.000,00			Memperkuat Infrastruktur Untuk Mendukung Pengembangan Ekonomi Dan Pelayanan Dasar	4. Penguatan infrastruktur untuk mendukung pengembangan ekonomi dan pelayanan dasar 3. Peningkatan pelayanan infrastruktur yang berwawasan lingkungan dan berkelanjutan	Masyarakat	2Laporan	100.000.000,00	
	2	15	02	2.08	0007	Pelaksanaan Inspeksi, Audit dan Pemantauan Sistem Manajemen Keselamatan Perusahaan Angkutan Umum														
							Jumlah laporan Inspeksi, Audit dan Pemantauan Sistem Manajemen Keselamatan Perusahaan Angkutan Umum	1 Laporan			15 Laporan	50.000.000,00	- Kab. Penajam Paser Utara, Semua Kecamatan, Semua Kel/Desa	DANA TRANSFER UMUM-DANA ALOKASI UMUM	Memperkuat Infrastruktur Untuk Mendukung Pengembangan Ekonomi Dan Pelayanan Dasar	4. Penguatan infrastruktur untuk mendukung pengembangan ekonomi dan pelayanan dasar 3. Peningkatan pelayanan infrastruktur yang berwawasan lingkungan dan berkelanjutan	Masyarakat	1 Laporan	100.000.000,00	DINAS PERHUBUNGAN
	2	15	02	2.14		Penerbitan Izin Penyelenggaraan Angkutan Orang dalam Trayek Lintas Daerah Kabupaten/Kota dalam 1 (Satu) Daerah Kabupaten/Kota	Terwujudnya Penerbitan Izin Penyelenggaraan Angkutan Orang dalam Trayek Lintas Daerah Kabupaten/Kota dalam 1 (Satu) Daerah Kabupaten/Kota	1Laporan			1 Laporan	25.000.000,00			Memperkuat Infrastruktur Untuk Mendukung Pengembangan Ekonomi Dan Pelayanan Dasar	4. Penguatan infrastruktur untuk mendukung pengembangan ekonomi dan pelayanan dasar 3. Peningkatan pelayanan infrastruktur yang berwawasan lingkungan dan berkelanjutan	Masyarakat	1Laporan	50.000.000,00	
	2	15	02	2.14	0002	Koordinasi dan Sinkronisasi Pengawasan Pelaksanaan Izin Penyelenggaraan Angkutan Orang dalam Trayek Kewenangan Kabupaten/Kota														
							Jumlah Laporan Koordinasi dan Sinkronisasi Pengawasan Pelaksanaan Izin Penyelenggaraan Angkutan Orang dalam Trayek Kewenangan Kabupaten/Kota	1 Laporan			1 Laporan	25.000.000,00	- Kab. Penajam Paser Utara, Semua Kecamatan, Semua Kel/Desa	DANA TRANSFER UMUM-DANA ALOKASI UMUM	Memperkuat Infrastruktur Untuk Mendukung Pengembangan Ekonomi Dan Pelayanan Dasar	4. Penguatan infrastruktur untuk mendukung pengembangan ekonomi dan pelayanan dasar 3. Peningkatan pelayanan infrastruktur yang berwawasan lingkungan dan berkelanjutan	Masyarakat	1 Laporan	50.000.000,00	DINAS PERHUBUNGAN
257	2	15	03			PROGRAM PENGELOLAAN PELAYARAN	Peningkatan Fasilitas Pelabuhan Pengumpan Lokal	90%			85 %	101.000.000,00						85%	400.000.000,00	

No	Kode					Urusan / Bidang Urusan / Program / Kegiatan / Sub Kegiatan	Indikator Program / Kegiatan / Sub Kegiatan	Target Akhir Periode Renstra OPD	Realisasi Capaian RENJA OPD Tahun 2022	Prakiraan Capaian Target RENJA OPD Tahun 2023	Capaian Kinerja Dan Kerangka Pendanaan				Kelompok Sasaran	Prakiraan Maju Rencana Tahun 2023		Perangkat Daerah Penanggung Jawab									
											Target 2024	Pagu Indikatif (Rp)	Lokasi	Sumber Dana		Prioritas			Target	Pagu Indikatif (Rp)							
																Nasional	Daerah										
	2	15	03	2.12		Pembangunan, Penerbitan Izin Pembangunan dan Pengoperasian Pelabuhan Pengumpan Lokal	Terlaksananya Pembangunan, Penerbitan Izin Pembangunan dan Pengoperasian Pelabuhan Pengumpan Lokal	90%			85 %	101.000.000,00			Memperkuat Infrastruktur Untuk Mendukung Pengembangan Ekonomi Dan Pelayanan Dasar	4. Penguatan infrastruktur untuk mendukung pengembangan ekonomi dan pelayanan dasar 3. Peningkatan pelayanan infrastruktur yang berwawasan lingkungan dan berkelanjutan	Masyarakat	85%	400.000.000,00								
	2	15	03	2.12	0002	Pembangunan Pelabuhan Pengumpan Lokal																					
							Jumlah Pelabuhan Pengumpan Lokal yang Dibangun	1 Unit			1 Unit	1.000.000,00	- Kab. Penajam Paser Utara, Semua Kecamatan, Semua Kel/Desa	DANA TRANSFER UMUM-DANA ALOKASI UMUM	Memperkuat Infrastruktur Untuk Mendukung Pengembangan Ekonomi Dan Pelayanan Dasar	4. Penguatan infrastruktur untuk mendukung pengembangan ekonomi dan pelayanan dasar 3. Peningkatan pelayanan infrastruktur yang berwawasan lingkungan dan berkelanjutan	Masyarakat	1 Unit	200.000.000,00	DINAS PERHUBUNGAN							
	2	15	03	2.12	0003	Pengoperasian dan Pemeliharaan Pelabuhan Pengumpan Lokal																					
							Jumlah Pelabuhan Pengumpan Lokal yang Beroperasi dan Terpelihara	2 Unit			1 Unit	100.000.000,00	- Kab. Penajam Paser Utara, Semua Kecamatan, Semua Kel/Desa	DANA TRANSFER UMUM-DANA ALOKASI UMUM	Memperkuat Infrastruktur Untuk Mendukung Pengembangan Ekonomi Dan Pelayanan Dasar	4. Penguatan infrastruktur untuk mendukung pengembangan ekonomi dan pelayanan dasar 3. Peningkatan pelayanan infrastruktur yang berwawasan lingkungan dan berkelanjutan	Masyarakat	2 Unit	200.000.000,00	DINAS PERHUBUNGAN							
	X					NON URUSAN															807.770.466,00					500.000.000,00	
	X	XX				URUSAN PEMERINTAHAN BIDANG XX															807.770.466,00					500.000.000,00	
258	X	XX	01			PROGRAM PENUNJANG URUSAN PEMERINTAHAN DAERAH KABUPATEN/KOTA	Indeks Kepuasan Masyarakat (IKM)	80Persen 10.771.800.000Rupiah			70 Persen	807.770.466,00						75Persen 10.721.800.000Rupiah	500.000.000,00								
	X	XX	01	2.06		Administrasi Umum Perangkat Daerah	Terlaksananya Administrasi Umum Perangkat Daerah	12Bulan			12 Bulan	807.770.466,00			Memperkuat Infrastruktur Untuk Mendukung Pengembangan Ekonomi Dan Pelayanan Dasar	4. Penguatan infrastruktur untuk mendukung pengembangan ekonomi dan pelayanan dasar 3. Peningkatan pelayanan infrastruktur yang berwawasan lingkungan dan berkelanjutan	-	12Bulan	500.000.000,00								
	X	XX	01	2.06	0009	Penyelenggaraan Rapat Koordinasi dan Konsultasi SKPD																					



No	Kode					Urusan / Bidang Urusan / Program / Kegiatan / Sub Kegiatan	Indikator Program / Kegiatan / Sub Kegiatan	Target Akhir Periode Renstra OPD	Realisasi Capaian RENJA OPD Tahun 2022	Prakiraan Capaian Target RENJA OPD Tahun 2023	Capaian Kinerja Dan Kerangka Pendanaan				Kelompok Sasaran	Prakiraan Maju Rencana Tahun 2023		Perangkat Daerah Penanggung Jawab			
											Target 2024	Pagu Indikatif (Rp)	Lokasi	Sumber Dana		Prioritas			Target	Pagu Indikatif (Rp)	
																Nasional	Daerah				
							Jumlah Laporan Penyelenggaraan Rapat Koordinasi dan Konsultasi SKPD	70 Laporan			27 Laporan	807.770.466,00	- Kab. Penajam Paser Utara, Semua Kecamatan, Semua Kel/Desa	DANA TRANSFER UMUM-DANA ALOKASI UMUM	Memperkuat Infrastruktur Untuk Mendukung Pengembangan Ekonomi Dan Pelayanan Dasar	4. Penguatan infrastruktur untuk mendukung pengembangan ekonomi dan pelayanan dasar 3. Peningkatan pelayanan infrastruktur yang berwawasan lingkungan dan berkelanjutan	-	70 Laporan	500.000.000,00	DINAS PERHUBUNGAN	
						DINAS KOMUNIKASI DAN INFORMASI, STATISTIK, DAN PERSANDIAN							10.501.394.257,00						11.031.877.966,00		
	2					URUSAN PEMERINTAHAN WAJIB YANG TIDAK BERKAITAN DENGAN PELAYANAN DASAR							10.415.108.257,00							10.934.866.246,00	
	2	16				URUSAN PEMERINTAHAN BIDANG KOMUNIKASI DAN INFORMATIKA							10.045.008.257,00							10.457.466.246,00	
259	2	16	01			PROGRAM PENUNJANG URUSAN PEMERINTAHAN DAERAH KABUPATEN/KOTA	Indeks Kepuasan Masyarakat	98%			98 %	6.764.329.257,00						98%	6.911.377.667,00		
	2	16	01	2.02		Administrasi Keuangan Perangkat Daerah	Nilai Capaian AKIP Perangkat Daerah	ANilai			A Nilai	4.722.787.956,00			-	-	-	ANilai	4.817.243.715,00		
	2	16	01	2.02	0001	Penyediaan Gaji dan Tunjangan ASN															
							Jumlah Orang yang Menerima Gaji dan Tunjangan ASN	40 Orang/bulan			34 Orang/bulan	4.523.707.956,00	- Kab. Penajam Paser Utara, Semua Kecamatan, Semua Kel/Desa	DANA TRANSFER UMUM-DANA BAGI HASIL, DANA TRANSFER UMUM-DANA ALOKASI UMUM	-	-	-	36 Orang/bulan	4.614.182.115,00	DINAS KOMUNIKASI DAN INFORMASI, STATISTIK, DAN PERSANDIAN	
	2	16	01	2.02	0003	Pelaksanaan Penatausahaan dan Pengujian/Verifikasi Keuangan SKPD															
							Jumlah Dokumen Penatausahaan dan Pengujian/Verifikasi Keuangan SKPD	12 Dokumen			12 Dokumen	199.080.000,00	- Kab. Penajam Paser Utara, Semua Kecamatan, Semua Kel/Desa	PENDAPATAN ASLI DAERAH (PAD)	-	-	-	12 Dokumen	203.061.600,00	DINAS KOMUNIKASI DAN INFORMASI, STATISTIK, DAN PERSANDIAN	
	2	16	01	2.05		Administrasi Kepegawaian Perangkat Daerah	IKM Perangkat Daerah	98%			98 %	398.684.500,00			-	-	-	98%	415.000.000,00		
	2	16	01	2.05	0002	Pengadaan Pakaian Dinas beserta Atribut Kelengkapannya															
							Jumlah Paket Pakaian Dinas beserta Atribut Kelengkapan	1 Paket			1 Paket	148.684.500,00	- Kab. Penajam Paser Utara, Semua Kecamatan, Semua Kel/Desa	DANA TRANSFER UMUM-DANA ALOKASI UMUM	-	-	-	1 Paket	160.000.000,00	DINAS KOMUNIKASI DAN INFORMASI, STATISTIK, DAN PERSANDIAN	
	2	16	01	2.05	0009	Pendidikan dan Pelatihan Pegawai Berdasarkan Tugas dan Fungsi															
							Jumlah Pegawai Berdasarkan Tugas dan Fungsi yang Mengikuti Pendidikan dan Pelatihan	40 Orang			34 Orang	250.000.000,00	- Kab. Penajam Paser Utara, Semua Kecamatan, Semua Kel/Desa	DANA TRANSFER UMUM-DANA ALOKASI UMUM	-	-	-	36 Orang	255.000.000,00	DINAS KOMUNIKASI DAN INFORMASI, STATISTIK, DAN PERSANDIAN	
	2	16	01	2.06		Administrasi Umum Perangkat Daerah	IKM Perangkat Daerah	98%			98 %	434.482.645,00			-	-	-	98%	443.478.298,00		
	2	16	01	2.06	0002	Penyediaan Peralatan dan Perlengkapan Kantor															

No	Kode					Urusan / Bidang Urusan / Program / Kegiatan / Sub Kegiatan	Indikator Program / Kegiatan / Sub Kegiatan	Target Akhir Periode Renstra OPD	Realisasi Capaian RENJA OPD Tahun 2022	Prakiraan Capaian Target RENJA OPD Tahun 2023	Capaian Kinerja Dan Kerangka Pendanaan				Kelompok Sasaran	Prakiraan Maju Rencana Tahun 2023		Perangkat Daerah Penanggung Jawab		
											Target 2024	Pagu Indikatif (Rp)	Lokasi	Sumber Dana		Prioritas			Target	Pagu Indikatif (Rp)
																Nasional	Daerah			
							Jumlah Paket Peralatan dan Perlengkapan Kantor yang Disediakan	1 Paket			1 Paket	35.285.445,00	-	DANA TRANSFER UMUM-DANA ALOKASI UMUM	-	-	-	1 Paket	35.991.154,00	DINAS KOMUNIKASI DAN INFORMASI, STATISTIK, DAN PERSANDIAN
	2	16	01	2.06	0006	Penyediaan Bahan Bacaan dan Peraturan Perundang-undangan														
							Jumlah Dokumen Bahan Bacaan dan Peraturan Perundang-Undangan yang Disediakan	4 Dokumen			2 Dokumen	2.760.000,00	- Kab. Penajam Paser Utara, Semua Kecamatan, Semua Kel/Desa	DANA TRANSFER UMUM-DANA ALOKASI UMUM	-	-	-	3 Dokumen	2.815.200,00	DINAS KOMUNIKASI DAN INFORMASI, STATISTIK, DAN PERSANDIAN
	2	16	01	2.06	0009	Penyelenggaraan Rapat Koordinasi dan Konsultasi SKPD														
							Jumlah Laporan Penyelenggaraan Rapat Koordinasi dan Konsultasi SKPD	300 Laporan			192 Laporan	396.437.200,00	- Kab. Penajam Paser Utara, Semua Kecamatan, Semua Kel/Desa	DANA TRANSFER UMUM-DANA ALOKASI UMUM	-	-	-	250 Laporan	404.671.944,00	DINAS KOMUNIKASI DAN INFORMASI, STATISTIK, DAN PERSANDIAN
	2	16	01	2.07		Pengadaan Barang Milik Daerah Penunjang Urusan Pemerintah Daerah	IKM Perangkat Daerah	98%			98 %	65.574.495,00			-	-	-	98%	70.000.000,00	
	2	16	01	2.07	0006	Pengadaan Peralatan dan Mesin Lainnya														
							Jumlah Unit Peralatan dan Mesin Lainnya yang Disediakan	15 Unit			0 Unit	65.574.495,00	- Kab. Penajam Paser Utara, Semua Kecamatan, Semua Kel/Desa	DANA TRANSFER UMUM-DANA ALOKASI UMUM	-	-	-	12 Unit	70.000.000,00	DINAS KOMUNIKASI DAN INFORMASI, STATISTIK, DAN PERSANDIAN
	2	16	01	2.08		Penyediaan Jasa Penunjang Urusan Pemerintahan Daerah	IKM Perangkat Daerah	98%			98 %	1.002.620.001,00			-	-	-	98%	1.022.672.401,00	
	2	16	01	2.08	0001	Penyediaan Jasa Surat Menyurat														
							Jumlah Laporan Penyediaan Jasa Surat Menyurat				12 Laporan	26.320.001,00	- Kab. Penajam Paser Utara, Semua Kecamatan, Semua Kel/Desa	DANA TRANSFER UMUM-DANA ALOKASI UMUM	-	-	-		26.846.401,00	DINAS KOMUNIKASI DAN INFORMASI, STATISTIK, DAN PERSANDIAN
	2	16	01	2.08	0004	Penyediaan Jasa Pelayanan Umum Kantor														
							Jumlah Laporan Penyediaan Jasa Pelayanan Umum Kantor yang Disediakan				14 Laporan	976.300.000,00	- Kab. Penajam Paser Utara, Semua Kecamatan, Semua Kel/Desa	DANA TRANSFER UMUM-DANA BAGI HASIL	-	-	-		995.826.000,00	DINAS KOMUNIKASI DAN INFORMASI, STATISTIK, DAN PERSANDIAN
	2	16	01	2.09		Pemeliharaan Barang Milik Daerah Penunjang Urusan Pemerintahan Daerah	IKM Perangkat Daerah	98%			98 %	140.179.660,00			-	-	-	98%	142.983.253,00	
	2	16	01	2.09	0002	Penyediaan Jasa Pemeliharaan, Biaya Pemeliharaan, Pajak dan Perizinan Kendaraan Dinas Operasional atau Lapangan														
							Jumlah Kendaraan Dinas Operasional atau Lapangan yang Dipelihara dan dibayarkan Pajak dan Perizinannya				6 Unit	90.262.960,00	-	DANA TRANSFER UMUM-DANA ALOKASI UMUM	-	-	-		92.068.219,00	DINAS KOMUNIKASI DAN INFORMASI, STATISTIK, DAN PERSANDIAN
	2	16	01	2.09	0006	Pemeliharaan Peralatan dan Mesin Lainnya														

No	Kode					Urusan / Bidang Urusan / Program / Kegiatan / Sub Kegiatan	Indikator Program / Kegiatan / Sub Kegiatan	Target Akhir Periode Renstra OPD	Realisasi Capaian RENJA OPD Tahun 2022	Prakiraan Capaian Target RENJA OPD Tahun 2023	Capaian Kinerja Dan Kerangka Pendanaan				Kelompok Sasaran	Prakiraan Maju Rencana Tahun 2023		Perangkat Daerah Penanggung Jawab			
											Target 2024	Pagu Indikatif (Rp)	Lokasi	Sumber Dana		Prioritas			Target	Pagu Indikatif (Rp)	
																Nasional	Daerah				
							Jumlah Peralatan dan Mesin Lainnya yang Dipelihara				12 Unit	49.916.700,00	- Kab. Penajam Paser Utara, Semua Kecamatan, Semua Kel/Desa	DANA TRANSFER UMUM-DANA ALOKASI UMUM	-	-	-		50.915.034,00	DINAS KOMUNIKASI DAN INFORMASI, STATISTIK, DAN PERSANDIAN	
260	2	16	02			PROGRAM PENGELOLAAN INFORMASI DAN KOMUNIKASI PUBLIK	Indeks Kepuasan Layanan Persentase Pemenuhan Layanan Informasi dan Komunikasi Publik	98% 100%			95 % 95 %	1.406.984.000,00					96% 100%	1.634.919.680,00			
		2	16	02	2.01		Pengelolaan Informasi dan Komunikasi Publik Pemerintah Daerah Kabupaten/Kota	Tes	12Bulan		34 Orang	1.406.984.000,00			-	4. Optimalisasi tata kelola pemerintahan berbasis teknologi informasi	-	12Bulan	1.634.919.680,00		
		2	16	02	2.01	0004	Pengelolaan Konten dan Perencanaan Media Komunikasi Publik														
							Jumlah Dokumen Hasil Pengelolaan Konten dan Perencanaan Media Komunikasi Publik				0 Dokumen	1.000.000.000,00	- Kab. Penajam Paser Utara, Semua Kecamatan, Semua Kel/Desa	DANA TRANSFER UMUM-DANA ALOKASI UMUM	-	4. Optimalisasi tata kelola pemerintahan berbasis teknologi informasi	-		1.020.000.000,00	DINAS KOMUNIKASI DAN INFORMASI, STATISTIK, DAN PERSANDIAN	
		2	16	02	2.01	0005	Pengelolaan Media Komunikasi Publik														
							Jumlah Dokumen Hasil Pelaksanaan Pengelolaan Media Komunikasi Publik				1 Dokumen	100.000,00	- Semua Kota/Kab, Semua Kecamatan, Semua Kel/Desa	DANA TRANSFER UMUM-DANA ALOKASI UMUM	-	4. Optimalisasi tata kelola pemerintahan berbasis teknologi informasi	-		100.000.000,00	DINAS KOMUNIKASI DAN INFORMASI, STATISTIK, DAN PERSANDIAN	
		2	16	02	2.01	0006	Pelayanan Informasi Publik														
							Jumlah Dokumen Hasil Pelayanan Informasi Publik				0 Dokumen	274.784.000,00	- Kab. Penajam Paser Utara, Semua Kecamatan, Semua Kel/Desa	DANA TRANSFER UMUM-DANA ALOKASI UMUM	-	4. Optimalisasi tata kelola pemerintahan berbasis teknologi informasi	-		280.279.680,00	DINAS KOMUNIKASI DAN INFORMASI, STATISTIK, DAN PERSANDIAN	
		2	16	02	2.01	0010	Penguatan Kapasitas Sumber Daya Komunikasi Publik														
							Jumlah Sumber Daya Komunikasi Publik yang Meningkatkan Kapasitasnya				0 Orang	132.000.000,00	- Kab. Penajam Paser Utara, Semua Kecamatan, Semua Kel/Desa	DANA TRANSFER UMUM-DANA ALOKASI UMUM	-	4. Optimalisasi tata kelola pemerintahan berbasis teknologi informasi	-		134.640.000,00	DINAS KOMUNIKASI DAN INFORMASI, STATISTIK, DAN PERSANDIAN	
		2	16	02	2.01	0013	Penyediaan/Pengadaan Sarana dan Prasarana Pendukung Informasi dan Komunikasi Publik Pemerintah Daerah Kabupaten/Kota														
							Jumlah Sarana dan Prasarana Pendukung Informasi dan Komunikasi Publik Pemerintah Daerah Kabupaten/Kota				0 Unit	100.000,00	- Kab. Penajam Paser Utara, Semua Kecamatan, Semua Kel/Desa	DANA TRANSFER UMUM-DANA ALOKASI UMUM	-	4. Optimalisasi tata kelola pemerintahan berbasis teknologi informasi	-		100.000.000,00	DINAS KOMUNIKASI DAN INFORMASI, STATISTIK, DAN PERSANDIAN	
261	2	16	03			PROGRAM PENGELOLAAN APLIKASI INFORMATIKA	Persentase Jumlah Pemenuhan Layanan Teknologi Informatika dan Komunikasi Persentase jumlah pemenuhan layanan teknologi informatika dan komunikasi	98%			95 % 95 %	1.873.695.000,00						96%	1.911.168.899,00		

No	Kode					Urusan / Bidang Urusan / Program / Kegiatan / Sub Kegiatan	Indikator Program / Kegiatan / Sub Kegiatan	Target Akhir Periode Renstra OPD	Realisasi Capaian RENJA OPD Tahun 2022	Prakiraan Capaian Target RENJA OPD Tahun 2023	Capaian Kinerja Dan Kerangka Pendanaan					Kelompok Sasaran	Prakiraan Maju Rencana Tahun 2023		Perangkat Daerah Penanggung Jawab				
											Target 2024	Pagu Indikatif (Rp)	Lokasi	Sumber Dana	Prioritas		Target	Pagu Indikatif (Rp)					
															Nasional					Daerah			
	2	16	03	2.01		Pengelolaan Nama Domain yang Telah Ditetapkan oleh Pemerintah Pusat dan Sub Domain di Lingkup Pemerintah Daerah Kabupaten/Kota	Presentasi Jumlah Pemenuhan Layanan Teknologi Informatika dan Komunikasi	100%			95 %	972.055.180,00			-	-	-	100%	991.496.283,00				
	2	16	03	2.01	0003	Penyelenggaraan Sistem Jaringan Intra Pemerintah Daerah																	
							Jumlah Sistem Jaringan Intra Pemerintah Daerah				0 Unit	972.055.180,00	- Kab. Penajam Paser Utara, Semua Kecamatan, Semua Kel/Desa	DANA TRANSFER UMUM-DANA ALOKASI UMUM	-	-	-		991.496.283,00	DINAS KOMUNIKASI DAN INFORMASI, STATISTIK, DAN PERSANDIAN			
	2	16	03	2.02		Pengelolaan E-government di Lingkup Pemerintah Daerah Kabupaten/Kota	Tersenggaranya Pengelolaan E-Gov di Lingkungan Pemerintah Kabupaten Penajam Paser Utara	100%			100 %	901.639.820,00			-	-	-	100%	919.672.616,00				
	2	16	03	2.02	0004	Penyelenggaraan Sistem Komunikasi Intra Pemerintah Daerah																	
							Jumlah Dokumen Hasil Penyelenggaraan Sistem Komunikasi Intra Pemerintah Daerah				85 Dokumen	343.063.820,00	- Kab. Penajam Paser Utara, Semua Kecamatan, Semua Kel/Desa	DANA TRANSFER UMUM-DANA ALOKASI UMUM	-	-	-		349.925.096,00	DINAS KOMUNIKASI DAN INFORMASI, STATISTIK, DAN PERSANDIAN			
	2	16	03	2.02	0005	Koordinasi dan Sinkronisasi Sistem Keamanan Informasi																	
							Jumlah Dokumen Hasil Koordinasi dan Sinkronisasi Sistem Keamanan Informasi				0 Dokumen	50.000.000,00	- Kab. Penajam Paser Utara, Semua Kecamatan, Semua Kel/Desa	DANA TRANSFER UMUM-DANA ALOKASI UMUM	-	-	-		51.000.000,00	DINAS KOMUNIKASI DAN INFORMASI, STATISTIK, DAN PERSANDIAN			
	2	16	03	2.02	0007	Pengembangan Aplikasi dan Proses Bisnis Pemerintahan Berbasis Elektronik																	
							Jumlah Aplikasi dan Proses Bisnis Pemerintahan Berbasis Elektronik yang Dikembangkan				0 Unit	458.576.000,00	- Kab. Penajam Paser Utara, Semua Kecamatan, Semua Kel/Desa	DANA TRANSFER UMUM-DANA ALOKASI UMUM	-	-	-		467.747.520,00	DINAS KOMUNIKASI DAN INFORMASI, STATISTIK, DAN PERSANDIAN			
	2	16	03	2.02	0009	Pengembangan dan Pengelolaan Ekosistem Kabupaten/Kota Cerdas dan Kota Cerdas																	
							Jumlah Dokumen Program Inovasi yang Diimplementasikan Sesuai dengan Masterplan Smart City				0 Dokumen	50.000.000,00	- Kab. Penajam Paser Utara, Semua Kecamatan, Semua Kel/Desa	DANA TRANSFER UMUM-DANA ALOKASI UMUM	-	-	-		51.000.000,00	DINAS KOMUNIKASI DAN INFORMASI, STATISTIK, DAN PERSANDIAN			
262	2	20				URUSAN PEMERINTAHAN BIDANG STATISTIK						200.100.000,00							304.000.000,00				
	2	20	02			PROGRAM PENYELENGGARAAN STATISTIK SEKTORAL	Persentase Pemenuhan Data Prioritas	98%			98 %	200.100.000,00						98%	304.000.000,00				
	2	20	02	2.01		Penyelenggaraan Statistik Sektoral di Lingkup Daerah Kabupaten/Kota	Persentase ketersediaan data statistik sektoral sesuai prinsip satu data indonesia	100%			100 %	200.100.000,00			-	-	-	100%	304.000.000,00				
	2	20	02	2.01	0001	Koordinasi dan Sinkronisasi Pengumpulan, Pengolahan, Analisis dan Diseminasi Data Statistik Sektoral																	
							Jumlah Dokumen Koordinasi dan Sinkronisasi Pengumpulan, Pengolahan, Analisis dan Diseminasi Data Statistik Sektoral				0 Dokumen	150.000.000,00	- Kab. Penajam Paser Utara, Semua Kecamatan, Semua Kel/Desa	DANA TRANSFER UMUM-DANA ALOKASI UMUM	-	-	-		153.000.000,00	DINAS KOMUNIKASI DAN INFORMASI, STATISTIK, DAN PERSANDIAN			
	2	20	02	2.01	0002	Peningkatan Kapasitas SDM Pemerintah Daerah dalam Peningkatan Mutu Statistik Daerah yang Terintegrasi																	

No	Kode					Urusan / Bidang Urusan / Program / Kegiatan / Sub Kegiatan	Indikator Program / Kegiatan / Sub Kegiatan	Target Akhir Periode Renstra OPD	Realisasi Capaian RENJA OPD Tahun 2022	Prakiraan Capaian Target RENJA OPD Tahun 2023	Capaian Kinerja Dan Kerangka Pendanaan				Kelompok Sasaran	Prakiraan Maju Rencana Tahun 2023		Perangkat Daerah Penanggung Jawab		
											Target 2024	Pagu Indikatif (Rp)	Lokasi	Sumber Dana		Prioritas			Target	Pagu Indikatif (Rp)
																Nasional	Daerah			
							Jumlah SDM yang Meningkatkan Kapasitasnya dalam Peningkatan Mutu Statistik Daerah yang Terintegrasi				0 Orang	100.000,00	- Kab. Penajam Paser Utara, Semua Kecamatan, Semua Kel/Desa	DANA TRANSFER UMUM-DANA ALOKASI UMUM	-	-	-		100.000.000,00	DINAS KOMUNIKASI DAN INFORMASI, STATISTIK, DAN PERSANDIAN
	2	20	02	2.01	0003	Membangun Metadata Statistik Sektoral														
							Jumlah Metadata Statistik Sektoral yang Dihimpun				0 Dokumen	30.000.000,00	- Kab. Penajam Paser Utara, Semua Kecamatan, Semua Kel/Desa	DANA TRANSFER UMUM-DANA ALOKASI UMUM	-	-	-		30.600.000,00	DINAS KOMUNIKASI DAN INFORMASI, STATISTIK, DAN PERSANDIAN
	2	20	02	2.01	0006	Penyelenggaraan Otorisasi Statistik Sektoral di Daerah														
							Jumlah Data Statistik Sektoral yang Dihimpun				0 Dokumen	20.000.000,00	- Kab. Penajam Paser Utara, Semua Kecamatan, Semua Kel/Desa	DANA TRANSFER UMUM-DANA ALOKASI UMUM	-	-	-		20.400.000,00	DINAS KOMUNIKASI DAN INFORMASI, STATISTIK, DAN PERSANDIAN
263	2	21				URUSAN PEMERINTAHAN BIDANG PERSANDIAN						170.000.000,00							173.400.000,00	
	2	21	02			PROGRAM PENYELENGGARAAN PERSANDIAN UNTUK PENGAMANAN INFORMASI	Persentase Perangkat Daerah Kabupaten yang telah menggunakan Layanan Persandian dalam rangka Pengamanan Informasi Milik Pemerintah	98%			95 %	170.000.000,00						96%	173.400.000,00	
	2	21	02	2.01		Penyelenggaraan Persandian untuk Pengamanan Informasi Pemerintah Daerah Kabupaten/Kota	Terpenuhinya Penyelenggaraan Persandian untuk Pengamanan Informasi di Lingkungan Pemerintah Kabupaten Penajam Paser Utara	34OPD			34 OPD	140.000.000,00			-	-	-	34OPD	142.800.000,00	
	2	21	02	2.01	0001	Penetapan Kebijakan Tata Kelola Keamanan Informasi dan Jaring Komunikasi Sandi Pemerintah Daerah Kabupaten/Kota														
							Jumlah Kebijakan Tata Kelola Keamanan Informasi dan Jaring Komunikasi Sandi Pemerintah Daerah Kabupaten/Kota yang Ditetapkan				0 Dokumen	30.000.000,00	- Kab. Penajam Paser Utara, Semua Kecamatan, Semua Kel/Desa	DANA TRANSFER UMUM-DANA ALOKASI UMUM	-	-	-		30.600.000,00	DINAS KOMUNIKASI DAN INFORMASI, STATISTIK, DAN PERSANDIAN
	2	21	02	2.01	0002	Pelaksanaan Analisis Kebutuhan dan Pengelolaan Sumber Daya Keamanan Informasi Pemerintah Daerah Kabupaten/Kota														
							Jumlah Laporan Analisis Kebutuhan dan Pengelolaan Sumber Daya Keamanan Informasi Pemerintah Daerah Kabupaten/Kota				0 Laporan	50.000.000,00	- Kab. Penajam Paser Utara, Semua Kecamatan, Semua Kel/Desa	DANA TRANSFER UMUM-DANA ALOKASI UMUM	-	-	-		51.000.000,00	DINAS KOMUNIKASI DAN INFORMASI, STATISTIK, DAN PERSANDIAN
	2	21	02	2.01	0003	Pelaksanaan Keamanan Informasi Pemerintahan Daerah Kabupaten/Kota Berbasis Elektronik dan Non Elektronik														
							Jumlah Laporan Pelaksanaan Keamanan Informasi Pemerintahan Daerah Kabupaten/Kota Berbasis Elektronik dan Non Elektronik				0 Laporan	30.000.000,00	- Kab. Penajam Paser Utara, Semua Kecamatan, Semua Kel/Desa	DANA TRANSFER UMUM-DANA ALOKASI UMUM	-	-	-		30.600.000,00	DINAS KOMUNIKASI DAN INFORMASI, STATISTIK, DAN PERSANDIAN
	2	21	02	2.01	0004	Penyediaan Layanan Keamanan Informasi Pemerintah Daerah Kabupaten/Kota														

No	Kode					Urusan / Bidang Urusan / Program / Kegiatan / Sub Kegiatan	Indikator Program / Kegiatan / Sub Kegiatan	Target Akhir Periode Renstra OPD	Realisasi Capaian RENJA OPD Tahun 2022	Prakiraan Capaian Target RENJA OPD Tahun 2023	Capaian Kinerja Dan Kerangka Pendanaan					Kelompok Sasaran	Prakiraan Maju Rencana Tahun 2023		Perangkat Daerah Penanggung Jawab	
											Target 2024	Pagu Indikatif (Rp)	Lokasi	Sumber Dana	Prioritas		Target	Pagu Indikatif (Rp)		
															Nasional					Daerah
							Jumlah Perangkat Daerah yang Telah Menggunakan Layanan Keamanan Informasi				0 Perangkat Daerah	30.000.000,00	- Kab. Penajam Paser Utara, Semua Kecamatan, Semua Kel/Desa	DANA TRANSFER UMUM-DANA ALOKASI UMUM	-	-	-		30.600.000,00	DINAS KOMUNIKASI DAN INFORMASI, STATISTIK, DAN PERSANDIAN
	2	21	02	2.02		Penetapan Pola Hubungan Komunikasi Sandi Antar Perangkat Daerah Kabupaten/Kota	Terpenuhinya Hubungan Komunikasi Sandi Antar Perangkat Daerah di Lingkungan Pemerintah Kabupaten Penajam Paser Utara	34OPD			34 OPD	30.000.000,00			-	-	-	34OPD	30.600.000,00	
	2	21	02	2.02	0001	Operasionalisasi Jaring Komunikasi Sandi Pemerintah Daerah Kabupaten/Kota														
							Jumlah Perangkat Daerah yang Terhubung dalam Jaring Komunikasi Sandi				0 Perangkat Daerah	30.000.000,00	- Kab. Penajam Paser Utara, Semua Kecamatan, Semua Kel/Desa	DANA TRANSFER UMUM-DANA ALOKASI UMUM	-	-	-		30.600.000,00	DINAS KOMUNIKASI DAN INFORMASI, STATISTIK, DAN PERSANDIAN
	X					NON URUSAN						86.286.000,00							97.011.720,00	
	X	XX				URUSAN PEMERINTAHAN BIDANG XX						86.286.000,00							97.011.720,00	
264	X	XX	01			PROGRAM PENUNJANG URUSAN PEMERINTAHAN DAERAH KABUPATEN/KOTA	Indeks Kepuasan Masyarakat	98%			98 %	86.286.000,00						98%	97.011.720,00	
	X	XX	01	2.01		Perencanaan, Penganggaran, dan Evaluasi Kinerja Perangkat Daerah	IKM Perangkat Daerah	98%			98 %	50.000.000,00			-	-	-	98%	60.000.000,00	
	X	XX	01	2.01	0001	Penyusunan Dokumen Perencanaan Perangkat Daerah														
							Jumlah Dokumen Perencanaan Perangkat Daerah				0 Dokumen	50.000.000,00	- Kab. Penajam Paser Utara, Semua Kecamatan, Semua Kel/Desa	DANA TRANSFER UMUM-DANA ALOKASI UMUM	-	-	-		60.000.000,00	DINAS KOMUNIKASI DAN INFORMASI, STATISTIK, DAN PERSANDIAN
	X	XX	01	2.06		Administrasi Umum Perangkat Daerah	IKM Perangkat Daerah	98%			98 %	36.286.000,00			-	-	-	98%	37.011.720,00	
	X	XX	01	2.06	0005	Penyediaan Barang Cetakan dan Penggandaan														
							Jumlah Paket Barang Cetakan dan Penggandaan yang Disediakan	1 Paket			0 Paket	36.286.000,00	- Kab. Penajam Paser Utara, Semua Kecamatan, Semua Kel/Desa	DANA TRANSFER UMUM-DANA ALOKASI UMUM	-	-	-	1 Paket	37.011.720,00	DINAS KOMUNIKASI DAN INFORMASI, STATISTIK, DAN PERSANDIAN
						DINAS KOPERASI, UKM, PERINDUSTRIAN DAN PERDAGANGAN						9.063.218.932,00							9.224.800.000,00	
	2					URUSAN PEMERINTAHAN WAJIB YANG TIDAK BERKAITAN DENGAN PELAYANAN DASAR						8.058.218.932,00							8.214.800.000,00	
	2	17				URUSAN PEMERINTAHAN BIDANG KOPERASI, USAHA KECIL, DAN MENENGAH						8.058.218.932,00							8.214.800.000,00	
265	2	17	01			PROGRAM PENUNJANG URUSAN PEMERINTAHAN DAERAH KABUPATEN/KOTA	Indeks Kepuasan Masyarakat (IKM) undefined	83,47Persen			82,97 Persen undefined undefined	7.858.218.932,00						83,22Persen	8.114.800.000,00	

No	Kode					Urusan / Bidang Urusan / Program / Kegiatan / Sub Kegiatan	Indikator Program / Kegiatan / Sub Kegiatan	Target Akhir Periode Renstra OPD	Realisasi Capaian RENJA OPD Tahun 2022	Prakiraan Capaian Target RENJA OPD Tahun 2023	Capaian Kinerja Dan Kerangka Pendanaan						Kelompok Sasaran	Prakiraan Maju Rencana Tahun 2023		Perangkat Daerah Penanggung Jawab			
											Target 2024	Pagu Indikatif (Rp)	Lokasi	Sumber Dana	Prioritas			Target	Pagu Indikatif (Rp)				
															Nasional	Daerah							
	2	17	01	2.01		Perencanaan, Penganggaran, dan Evaluasi Kinerja Perangkat Daerah	Penyusunan Dokumen Perencanaan Kegiatan dan Anggaran	9Dokumen			3 Dokumen	50.000.000,00			Memperkuat Stabilitas Polhukhankam Dan Transformasi Pelayanan Publik	7. Peningkatan tata kelola pemerintahan daerah yang profesional dan akuntabel untuk mendukung transformasi pelayanan publik 4. Optimalisasi tata kelola pemerintahan berbasis teknologi informasi	Meningkatkan kualitas tata kelola pemerintahan yang unggul	3Dokumen	60.000.000,00				
	2	17	01	2.01	0001	Penyusunan Dokumen Perencanaan Perangkat Daerah																	
							Jumlah Dokumen Perencanaan Perangkat Daerah				3 Dokumen	50.000.000,00	- Kab. Penajam Paser Utara, Semua Kecamatan, Semua Kel/Desa	DANA TRANSFER UMUM-DANA ALOKASI UMUM	Memperkuat Stabilitas Polhukhankam Dan Transformasi Pelayanan Publik	7. Peningkatan tata kelola pemerintahan daerah yang profesional dan akuntabel untuk mendukung transformasi pelayanan publik 4. Optimalisasi tata kelola pemerintahan berbasis teknologi informasi	Meningkatkan kualitas tata kelola pemerintahan yang unggul		60.000.000,00	DINAS KOPERASI, UKM, PERINDUSTRIAN DAN PERDAGANGAN			
	2	17	01	2.02		Administrasi Keuangan Perangkat Daerah	Tersedianya Dokumen Laporan Realisasi Fisik dan Keuangan	4Dokumen			4 Dokumen	4.675.700.000,00			Memperkuat Stabilitas Polhukhankam Dan Transformasi Pelayanan Publik	4. Optimalisasi tata kelola pemerintahan berbasis teknologi informasi	Meningkatkan kualitas tata kelola pemerintahan yang unggul	4Dokumen	4.766.000.000,00				
	2	17	01	2.02	0001	Penyediaan Gaji dan Tunjangan ASN																	
							Jumlah Orang yang Menerima Gaji dan Tunjangan ASN				37 Orang/bulan	4.515.000.000,00	- Semua Kota/Kab, Semua Kecamatan, Semua Kel/Desa - Kab. Penajam Paser Utara, Semua Kecamatan, Semua Kel/Desa	DANA TRANSFER UMUM-DANA BAGI HASIL, DANA TRANSFER UMUM-DANA ALOKASI UMUM	Memperkuat Stabilitas Polhukhankam Dan Transformasi Pelayanan Publik	4. Optimalisasi tata kelola pemerintahan berbasis teknologi informasi	Meningkatkan kualitas tata kelola pemerintahan yang unggul		4.605.300.000,00	DINAS KOPERASI, UKM, PERINDUSTRIAN DAN PERDAGANGAN			
	2	17	01	2.02	0002	Penyediaan Administrasi Pelaksanaan Tugas ASN																	
							Jumlah Dokumen Hasil Penyediaan Administrasi Pelaksanaan Tugas ASN				12 Dokumen	160.700.000,00	- Kab. Penajam Paser Utara, Semua Kecamatan, Semua Kel/Desa	DANA TRANSFER UMUM-DANA BAGI HASIL	Memperkuat Stabilitas Polhukhankam Dan Transformasi Pelayanan Publik	4. Optimalisasi tata kelola pemerintahan berbasis teknologi informasi	Meningkatkan kualitas tata kelola pemerintahan yang unggul		160.700.000,00	DINAS KOPERASI, UKM, PERINDUSTRIAN DAN PERDAGANGAN			
	2	17	01	2.03		Administrasi Barang Milik Daerah pada Perangkat Daerah	Tersedianya Laporan BMD	3Dokumen			1 Dokumen	10.000.000,00			Memperkuat Stabilitas Polhukhankam Dan Transformasi Pelayanan Publik	7. Peningkatan tata kelola pemerintahan daerah yang profesional dan akuntabel untuk mendukung transformasi pelayanan publik 4. Optimalisasi tata kelola pemerintahan berbasis teknologi informasi	Meningkatkan kualitas tata kelola pemerintahan yang unggul	1Dokumen	15.000.000,00				
	2	17	01	2.03	0006	Penatausahaan Barang Milik Daerah pada SKPD																	

No	Kode					Urusan / Bidang Urusan / Program / Kegiatan / Sub Kegiatan	Indikator Program / Kegiatan / Sub Kegiatan	Target Akhir Periode Renstra OPD	Realisasi Capaian RENJA OPD Tahun 2022	Prakiraan Capaian Target RENJA OPD Tahun 2023	Capaian Kinerja Dan Kerangka Pendanaan						Kelompok Sasaran	Prakiraan Maju Rencana Tahun 2023		Perangkat Daerah Penanggung Jawab	
											Target 2024	Pagu Indikatif (Rp)	Lokasi	Sumber Dana	Prioritas			Target	Pagu Indikatif (Rp)		
															Nasional	Daerah					
							Jumlah Laporan Penatausahaan Barang Milik Daerah pada SKPD				1 Laporan	10.000.000,00	- Kab. Penajam Paser Utara, Semua Kecamatan, Semua Kel/Desa	DANA TRANSFER UMUM-DANA ALOKASI UMUM	Memperkuat Stabilitas Polhukhankam Dan Transformasi Pelayanan Publik	7. Peningkatan tata kelola pemerintahan daerah yang profesional dan akuntabel untuk mendukung transformasi pelayanan publik 4. Optimalisasi tata kelola pemerintahan berbasis teknologi informasi	Meningkatkan kualitas tata kelola pemerintahan yang unggul		15.000.000,00	DINAS KOPERASI, UKM, PERINDUSTRIAN DAN PERDAGANGAN	
	2	17	01	2.05		Administrasi Kepegawaian Perangkat Daerah	-	60Orang				20.000.000,00			Memperkuat Stabilitas Polhukhankam Dan Transformasi Pelayanan Publik	7. Peningkatan tata kelola pemerintahan daerah yang profesional dan akuntabel untuk mendukung transformasi pelayanan publik 4. Optimalisasi tata kelola pemerintahan berbasis teknologi informasi	Meningkatkan kualitas tata kelola pemerintahan yang unggul	2Orang	30.000.000,00		
	2	17	01	2.05	0009	Pendidikan dan Pelatihan Pegawai Berdasarkan Tugas dan Fungsi															
							Jumlah Pegawai Berdasarkan Tugas dan Fungsi yang Mengikuti Pendidikan dan Pelatihan				0 Orang	20.000.000,00	- Kab. Penajam Paser Utara, Semua Kecamatan, Semua Kel/Desa	DANA TRANSFER UMUM-DANA ALOKASI UMUM	Memperkuat Stabilitas Polhukhankam Dan Transformasi Pelayanan Publik	7. Peningkatan tata kelola pemerintahan daerah yang profesional dan akuntabel untuk mendukung transformasi pelayanan publik 4. Optimalisasi tata kelola pemerintahan berbasis teknologi informasi	Meningkatkan kualitas tata kelola pemerintahan yang unggul		30.000.000,00	DINAS KOPERASI, UKM, PERINDUSTRIAN DAN PERDAGANGAN	
	2	17	01	2.06		Administrasi Umum Perangkat Daerah	Terselenggaranya Administrasi Umum Pemerintah Daerah	36Bulan			12 Bulan	510.468.932,00			Memperkuat Stabilitas Polhukhankam Dan Transformasi Pelayanan Publik	4. Optimalisasi tata kelola pemerintahan berbasis teknologi informasi	Meningkatkan kualitas tata kelola pemerintahan yang unggul	12Bulan	550.000.000,00		
	2	17	01	2.06	0002	Penyediaan Peralatan dan Perlengkapan Kantor															
							Jumlah Paket Peralatan dan Perlengkapan Kantor yang Disediakan				8 Paket	185.468.932,00	- Kab. Penajam Paser Utara, Semua Kecamatan, Semua Kel/Desa	DANA TRANSFER UMUM-DANA BAGI HASIL	Memperkuat Stabilitas Polhukhankam Dan Transformasi Pelayanan Publik	4. Optimalisasi tata kelola pemerintahan berbasis teknologi informasi	Meningkatkan kualitas tata kelola pemerintahan yang unggul		200.000.000,00	DINAS KOPERASI, UKM, PERINDUSTRIAN DAN PERDAGANGAN	
	2	17	01	2.06	0009	Penyelenggaraan Rapat Koordinasi dan Konsultasi SKPD															
							Jumlah Laporan Penyelenggaraan Rapat Koordinasi dan Konsultasi SKPD				12 Laporan	325.000.000,00	- Kab. Penajam Paser Utara, Semua Kecamatan, Semua Kel/Desa	DANA TRANSFER UMUM-DANA BAGI HASIL	Memperkuat Stabilitas Polhukhankam Dan Transformasi Pelayanan Publik	4. Optimalisasi tata kelola pemerintahan berbasis teknologi informasi	Meningkatkan kualitas tata kelola pemerintahan yang unggul		350.000.000,00	DINAS KOPERASI, UKM, PERINDUSTRIAN DAN PERDAGANGAN	
	2	17	01	2.08		Penyediaan Jasa Penunjang Urusan Pemerintahan Daerah	Terselenggaranya Administrasi Umum Penunjang Pemerintah Daerah	36Bulan			12 Bulan	2.471.300.000,00			Memperkuat Stabilitas Polhukhankam Dan Transformasi Pelayanan Publik	4. Optimalisasi tata kelola pemerintahan berbasis teknologi informasi	Meningkatkan kualitas tata kelola pemerintahan yang unggul	12Bulan	2.493.800.000,00		
	2	17	01	2.08	0002	Penyediaan Jasa Komunikasi, Sumber Daya Air dan Listrik															



No	Kode					Urusan / Bidang Urusan / Program / Kegiatan / Sub Kegiatan	Indikator Program / Kegiatan / Sub Kegiatan	Target Akhir Periode Renstra OPD	Realisasi Capaian RENJA OPD Tahun 2022	Prakiraan Capaian Target RENJA OPD Tahun 2023	Capaian Kinerja Dan Kerangka Pendanaan				Kelompok Sasaran	Prakiraan Maju Rencana Tahun 2023		Perangkat Daerah Penanggung Jawab		
											Target 2024	Pagu Indikatif (Rp)	Lokasi	Sumber Dana		Prioritas			Target	Pagu Indikatif (Rp)
																Nasional	Daerah			
							Jumlah Laporan Penyediaan Jasa Komunikasi, Sumber Daya Air dan Listrik yang Disediakan				12 Laporan	221.000.000,00	- Kab. Penajam Paser Utara, Semua Kecamatan, Semua Kel/Desa	DANA TRANSFER UMUM-DANA BAGI HASIL	Memperkuat Stabilitas Polhukhankam Dan Transformasi Pelayanan Publik	4. Optimalisasi tata kelola pemerintahan berbasis teknologi informasi	Meningkatkan kualitas tata kelola pemerintahan yang unggul		250.000.000,00	DINAS KOPERASI, UKM, PERINDUSTRIAN DAN PERDAGANGAN
	2	17	01	2.08	0004	Penyediaan Jasa Pelayanan Umum Kantor														
							Jumlah Laporan Penyediaan Jasa Pelayanan Umum Kantor yang Disediakan				13 Laporan	2.250.300.000,00	- Semua Kota/Kab, Semua Kecamatan, Semua Kel/Desa - Kab. Penajam Paser Utara, Semua Kecamatan, Semua Kel/Desa	DANA TRANSFER UMUM-DANA BAGI HASIL	Memperkuat Stabilitas Polhukhankam Dan Transformasi Pelayanan Publik	4. Optimalisasi tata kelola pemerintahan berbasis teknologi informasi	Meningkatkan kualitas tata kelola pemerintahan yang unggul		2.243.800.000,00	DINAS KOPERASI, UKM, PERINDUSTRIAN DAN PERDAGANGAN
	2	17	01	2.09		Pemeliharaan Barang Milik Daerah Penunjang Urusan Pemerintahan Daerah	Terpeliharanya Barang Milik Daerah	20Unit			10 Unit	120.750.000,00			Memperkuat Stabilitas Polhukhankam Dan Transformasi Pelayanan Publik	4. Optimalisasi tata kelola pemerintahan berbasis teknologi informasi	Meningkatkan kualitas tata kelola pemerintahan yang unggul	15Unit	200.000.000,00	
	2	17	01	2.09	0002	Penyediaan Jasa Pemeliharaan, Biaya Pemeliharaan, Pajak dan Perizinan Kendaraan Dinas Operasional atau Lapangan														
							Jumlah Kendaraan Dinas Operasional atau Lapangan yang Dipelihara dan dibayarkan Pajak dan Perizinannya				12 Unit	75.000.000,00	- Kab. Penajam Paser Utara, Semua Kecamatan, Semua Kel/Desa	DANA TRANSFER UMUM-DANA BAGI HASIL	Memperkuat Stabilitas Polhukhankam Dan Transformasi Pelayanan Publik	4. Optimalisasi tata kelola pemerintahan berbasis teknologi informasi	Meningkatkan kualitas tata kelola pemerintahan yang unggul		75.000.000,00	DINAS KOPERASI, UKM, PERINDUSTRIAN DAN PERDAGANGAN
	2	17	01	2.09	0006	Pemeliharaan Peralatan dan Mesin Lainnya														
							Jumlah Peralatan dan Mesin Lainnya yang Dipelihara				10 Unit	10.750.000,00	- Kab. Penajam Paser Utara, Semua Kecamatan, Semua Kel/Desa	DANA TRANSFER UMUM-DANA BAGI HASIL	Memperkuat Stabilitas Polhukhankam Dan Transformasi Pelayanan Publik	4. Optimalisasi tata kelola pemerintahan berbasis teknologi informasi	Meningkatkan kualitas tata kelola pemerintahan yang unggul		25.000.000,00	DINAS KOPERASI, UKM, PERINDUSTRIAN DAN PERDAGANGAN
	2	17	01	2.09	0010	Pemeliharaan/Rehabilitasi Sarana dan Prasarana Gedung Kantor atau Bangunan Lainnya														
							Jumlah Sarana dan Prasarana Gedung Kantor atau Bangunan Lainnya yang Dipelihara/Direhabilitasi				2 Unit	35.000.000,00	- Kab. Penajam Paser Utara, Semua Kecamatan, Semua Kel/Desa	DANA TRANSFER UMUM-DANA BAGI HASIL	Memperkuat Stabilitas Polhukhankam Dan Transformasi Pelayanan Publik	4. Optimalisasi tata kelola pemerintahan berbasis teknologi informasi	Meningkatkan kualitas tata kelola pemerintahan yang unggul		100.000.000,00	DINAS KOPERASI, UKM, PERINDUSTRIAN DAN PERDAGANGAN
266	2	17	03			PROGRAM PENGAWASAN DAN PEMERIKSAAN KOPERASI	Persentase Peningkatan Koperasi Aktif	44Persen			37 Persen	20.000.000,00						41Persen	20.000.000,00	
	2	17	03	2.01		Pemeriksaan dan Pengawasan Koperasi, Koperasi Simpan Pinjam/Unit Simpan Pinjam Koperasi yang Wilayah Keanggotaannya dalam Daerah Kabupaten/ Kota	Persentase Koperasi Dalam Pengawasan/Pembinaan	60persen			40 persen	20.000.000,00			Memperkuat Ketahanan Ekonomi Untuk Pertumbuhan Yang Berkualitas dan Berkeadilan	3. Penguatan upaya transformasi ekonomi melalui diversifikasi vertikal dan horizontal pada sektor unggulan 2. Transformasi ekonomi dalam mendukung peningkatan kesejahteraan masyarakat	Merevitalisasi pembinaan, pengelolaan dan pola pengembangan UMKM	50persen	20.000.000,00	
	2	17	03	2.01	0004	Pelaksanaan Proses Pemeriksaan dan Pengawasan Koperasi yang Wilayah Keanggotaannya Daerah Kabupaten/Kota														

No	Kode					Urusan / Bidang Urusan / Program / Kegiatan / Sub Kegiatan	Indikator Program / Kegiatan / Sub Kegiatan	Target Akhir Periode Renstra OPD	Realisasi Capaian RENJA OPD Tahun 2022	Prakiraan Capaian Target RENJA OPD Tahun 2023	Capaian Kinerja Dan Kerangka Pendanaan						Kelompok Sasaran	Prakiraan Maju Rencana Tahun 2023		Perangkat Daerah Penanggung Jawab
											Target 2024	Pagu Indikatif (Rp)	Lokasi	Sumber Dana	Prioritas			Target	Pagu Indikatif (Rp)	
															Nasional	Daerah				
							Jumlah Koperasi yang telah dilakukan Pemeriksaan dan Pengawasan				10 Unit Usaha	20.000.000,00	- Kab. Penajam Paser Utara, Semua Kecamatan, Semua Kel/Desa	DANA TRANSFER UMUM-DANA ALOKASI UMUM	Memperkuat Ketahanan Ekonomi Untuk Pertumbuhan Yang Berkualitas dan Berkeadilan	3. Penguatan upaya transformasi ekonomi melalui diversifikasi vertikal dan horizontal pada sektor unggulan 2. Transformasi ekonomi dalam mendukung peningkatan kesejahteraan masyarakat	Merevitalisasi pembinaan, pengelolaan dan pola pengembangan UMKM		20.000.000,00	DINAS KOPERASI, UKM, PERINDUSTRIAN DAN PERDAGANGAN
267	2	17	06			PROGRAM PEMBERDAYAAN DAN PERLINDUNGAN KOPERASI	Persentase Peningkatan Koperasi Aktif	44Persen			37 Persen	20.000.000,00						41Persen	20.000.000,00	
	2	17	06	2.01		Pemberdayaan dan Perlindungan Koperasi yang Keanggotaannya dalam Daerah Kabupaten/Kota	Persentase UMKM yang terfasilitasi pengembangan UMKM	5Persen			3 Persen	20.000.000,00			Memperkuat Ketahanan Ekonomi Untuk Pertumbuhan Yang Berkualitas dan Berkeadilan	3. Penguatan upaya transformasi ekonomi melalui diversifikasi vertikal dan horizontal pada sektor unggulan 2. Transformasi ekonomi dalam mendukung peningkatan kesejahteraan masyarakat	Merevitalisasi pembinaan, pengelolaan dan pola pengembangan UMKM	4Persen	20.000.000,00	
	2	17	06	2.01	0005	Peningkatan Produktivitas, Nilai Tambah, Akses Pasar, Akses Pembiayaan, Penguatan Kelembagaan, Penataan Manajemen, Standarisasi, dan Restrukturisasi Usaha														
							Jumlah Unit Usaha yang Produktif, Bernilai Tambah, Memiliki Akses Pasar, Akses Pembiayaan, Penguatan Kelembagaan, Penataan Manajemen, Standarisasi, dan Restrukturisasi Usaha				10 Unit Usaha	20.000.000,00	- Kab. Penajam Paser Utara, Semua Kecamatan, Semua Kel/Desa	DANA TRANSFER UMUM-DANA ALOKASI UMUM	Memperkuat Ketahanan Ekonomi Untuk Pertumbuhan Yang Berkualitas dan Berkeadilan	3. Penguatan upaya transformasi ekonomi melalui diversifikasi vertikal dan horizontal pada sektor unggulan 2. Transformasi ekonomi dalam mendukung peningkatan kesejahteraan masyarakat	Merevitalisasi pembinaan, pengelolaan dan pola pengembangan UMKM		20.000.000,00	DINAS KOPERASI, UKM, PERINDUSTRIAN DAN PERDAGANGAN
268	2	17	07			PROGRAM PEMBERDAYAAN USAHA MENENGAH, USAHA KECIL, DAN USAHA MIKRO (UMKM)	Persentase Peningkatan UMKM Naik Kelas	65Persen			55 Persen	40.000.000,00						60Persen	40.000.000,00	
	2	17	07	2.01		Pemberdayaan Usaha Mikro yang Dilakukan Melalui Pendataan, Kemitraan, Kemudahan Perizinan, Penguatan Kelembagaan dan Koordinasi dengan Para Pemangku Kepentingan	Persentase UMKM yang terfasilitasi pengembangan UMKM	5persen			3 persen	40.000.000,00			Memperkuat Ketahanan Ekonomi Untuk Pertumbuhan Yang Berkualitas dan Berkeadilan	3. Penguatan upaya transformasi ekonomi melalui diversifikasi vertikal dan horizontal pada sektor unggulan 2. Transformasi ekonomi dalam mendukung peningkatan kesejahteraan masyarakat	Merevitalisasi pembinaan, pengelolaan dan pola pengembangan UMKM	4persen	40.000.000,00	
	2	17	07	2.01	0004	Pemberdayaan Kelembagaan Potensi dan Pengembangan Usaha Mikro														

No	Kode					Urusan / Bidang Urusan / Program / Kegiatan / Sub Kegiatan	Indikator Program / Kegiatan / Sub Kegiatan	Target Akhir Periode Renstra OPD	Realisasi Capaian RENJA OPD Tahun 2022	Prakiraan Capaian Target RENJA OPD Tahun 2023	Capaian Kinerja Dan Kerangka Pendanaan						Kelompok Sasaran	Prakiraan Maju Rencana Tahun 2023		Perangkat Daerah Penanggung Jawab				
											Target 2024	Pagu Indikatif (Rp)	Lokasi	Sumber Dana	Prioritas			Target	Pagu Indikatif (Rp)					
															Nasional	Daerah								
							Jumlah Unit Usaha yang Telah Menerima Pembinaan dan Pendampingan Terhadap Usaha Mikro				10 Unit Usaha	20.000.000,00	- Kab. Penajam Paser Utara, Semua Kecamatan, Semua Kel/Desa	DANA TRANSFER UMUM-DANA ALOKASI UMUM	Memperkuat Ketahanan Ekonomi Untuk Pertumbuhan Yang Berkualitas dan Berkeadilan	3. Penguatan upaya transformasi ekonomi melalui diversifikasi vertikal dan horisontal pada sektor unggulan 2. Transformasi ekonomi dalam mendukung peningkatan kesejahteraan masyarakat	Merevitalisasi pembinaan, pengelolaan dan pola pengembangan UMKM		20.000.000,00	DINAS KOPERASI, UKM, PERINDUSTRIAN DAN PERDAGANGAN				
	2	17	07	2.01	0005	Koordinasi dan Sinkronisasi dengan Para Pemangku Kepentingan dalam Pemberdayaan Usaha Mikro																		
							Jumlah SDM yang Telah Melakukan Koordinasi dan Sinkronisasi dengan Para Pemangku Kepentingan dalam Pemberdayaan Usaha Mikro				50 Orang	20.000.000,00	- Kab. Penajam Paser Utara, Semua Kecamatan, Semua Kel/Desa	DANA TRANSFER UMUM-DANA ALOKASI UMUM	Memperkuat Ketahanan Ekonomi Untuk Pertumbuhan Yang Berkualitas dan Berkeadilan	3. Penguatan upaya transformasi ekonomi melalui diversifikasi vertikal dan horisontal pada sektor unggulan 2. Transformasi ekonomi dalam mendukung peningkatan kesejahteraan masyarakat	Merevitalisasi pembinaan, pengelolaan dan pola pengembangan UMKM		20.000.000,00	DINAS KOPERASI, UKM, PERINDUSTRIAN DAN PERDAGANGAN				
269	2	17	08			PROGRAM PENGEMBANGAN UMKM	Persentase Peningkatan UMKM Naik Kelas	65Persen			55 Persen	120.000.000,00						60Persen	20.000.000,00					
	2	17	08	2.01		Pengembangan Usaha Mikro dengan Orientasi Peningkatan Skala Usaha Menjadi Usaha Kecil	Persentase UMKM yang terfasilitasi pengembangan UMKM	5persen			3 persen	120.000.000,00			Memperkuat Ketahanan Ekonomi Untuk Pertumbuhan Yang Berkualitas dan Berkeadilan	3. Penguatan upaya transformasi ekonomi melalui diversifikasi vertikal dan horisontal pada sektor unggulan 2. Transformasi ekonomi dalam mendukung peningkatan kesejahteraan masyarakat	Merevitalisasi pembinaan, pengelolaan dan pola pengembangan UMKM	4persen	20.000.000,00					
	2	17	08	2.01	0006	Produksi dan Pengolahan, Pemasaran, Sumber Daya Manusia, serta Desain dan Teknologi																		
							Jumlah Unit Usaha UMKM yang Mendapatkan Fasilitas Produksi dan Pengolahan, Pemasaran, Sumber Daya Manusia, Serta Desain dan Teknologi				10 Unit Usaha	120.000.000,00	- Kab. Penajam Paser Utara, Semua Kecamatan, Semua Kel/Desa	DANA TRANSFER UMUM-DANA ALOKASI UMUM	Memperkuat Ketahanan Ekonomi Untuk Pertumbuhan Yang Berkualitas dan Berkeadilan	3. Penguatan upaya transformasi ekonomi melalui diversifikasi vertikal dan horisontal pada sektor unggulan 2. Transformasi ekonomi dalam mendukung peningkatan kesejahteraan masyarakat	Merevitalisasi pembinaan, pengelolaan dan pola pengembangan UMKM		20.000.000,00	DINAS KOPERASI, UKM, PERINDUSTRIAN DAN PERDAGANGAN				
	3					URUSAN PEMERINTAHAN PILIHAN																	1.010.000.000,00	
	3	30				URUSAN PEMERINTAHAN BIDANG PERDAGANGAN																	560.000.000,00	
270	3	30	03			PROGRAM PENINGKATAN SARANA DISTRIBUSI PERDAGANGAN	Jumlah Sarana Perdagangan yang Representatif	16Unit			12 Unit	360.000.000,00						14Unit	220.000.000,00					

No	Kode					Urusan / Bidang Urusan / Program / Kegiatan / Sub Kegiatan	Indikator Program / Kegiatan / Sub Kegiatan	Target Akhir Periode Renstra OPD	Realisasi Capaian RENJA OPD Tahun 2022	Prakiraan Capaian Target RENJA OPD Tahun 2023	Capaian Kinerja Dan Kerangka Pendanaan						Kelompok Sasaran	Prakiraan Maju Rencana Tahun 2023		Perangkat Daerah Penanggung Jawab			
											Target 2024	Pagu Indikatif (Rp)	Lokasi	Sumber Dana	Prioritas			Target	Pagu Indikatif (Rp)				
															Nasional	Daerah							
	3	30	03	2.01		Pembangunan dan Pengelolaan Sarana Distribusi Perdagangan	Proyeksi/Rencana Pasar Rakyat yang akan dibangun/direvitalisasi	Gunit			2 unit	360.000.000,00			Memperkuat Ketahanan Ekonomi Untuk Pertumbuhan Yang Berkualitas dan Berkeadilan	-	Meningkatkan nilai perdagangan dan jasa daerah	2unit	220.000.000,00				
	3	30	03	2.01	0001	Penyediaan Sarana Distribusi Perdagangan																	
							Jumlah Sarana Distribusi Perdagangan				0 Unit	10.000.000,00	- Kab. Penajam Paser Utara, Semua Kecamatan, Semua Kel/Desa	DANA TRANSFER UMUM-DANA ALOKASI UMUM	Memperkuat Ketahanan Ekonomi Untuk Pertumbuhan Yang Berkualitas dan Berkeadilan	-	Meningkatkan nilai perdagangan dan jasa daerah		20.000.000,00	DINAS KOPERASI, UKM, PERINDUSTRIAN DAN PERDAGANGAN			
	3	30	03	2.01	0002	Fasilitasi Pengelolaan Sarana Distribusi Perdagangan																	
							Jumlah Fasilitasi Pengelolaan Sarana Distribusi Perdagangan				2 Unit	350.000.000,00	- Kab. Penajam Paser Utara, Semua Kecamatan, Semua Kel/Desa	DANA TRANSFER UMUM-DANA ALOKASI UMUM	Memperkuat Ketahanan Ekonomi Untuk Pertumbuhan Yang Berkualitas dan Berkeadilan	-	Meningkatkan nilai perdagangan dan jasa daerah		200.000.000,00	DINAS KOPERASI, UKM, PERINDUSTRIAN DAN PERDAGANGAN			
271	3	30	04			PROGRAM STABILISASI HARGA BARANG KEBUTUHAN POKOK DAN BARANG PENTING	Jumlah Kebutuhan Pokok dan Barang Penting yang Diintervensi Dalam Rangka Stabilitas Harga dan Stock	23Produk			23 Produk	110.000.000,00						23Produk	140.000.000,00				
	3	30	04	2.02		Pengendalian Harga, dan Stok Barang Kebutuhan Pokok dan Barang Penting di Tingkat Pasar Kabupaten/Kota	Penyusunan Dokumen Laporan Stock dan Harga Barang/Bahan Pokok	36Dokumen			12 Dokumen	110.000.000,00			Memperkuat Ketahanan Ekonomi Untuk Pertumbuhan Yang Berkualitas dan Berkeadilan	-	Meningkatkan nilai perdagangan dan jasa daerah	12Dokumen	140.000.000,00				
	3	30	04	2.02	0001	Pemantauan Harga dan Stok Barang Kebutuhan Pokok dan Barang Penting pada Pelaku Usaha Distribusi Barang dalam 1 (Satu) Kabupaten/Kota																	
							Jumlah Laporan Pemantauan Harga dan Stok Barang Kebutuhan Pokok dan Barang Penting pada Pelaku Usaha Distribusi Barang dalam 1 (Satu) Kabupaten/Kota				0 Laporan	50.000.000,00	- Kab. Penajam Paser Utara, Semua Kecamatan, Semua Kel/Desa	DANA TRANSFER UMUM-DANA ALOKASI UMUM	Memperkuat Ketahanan Ekonomi Untuk Pertumbuhan Yang Berkualitas dan Berkeadilan	-	Meningkatkan nilai perdagangan dan jasa daerah		100.000.000,00	DINAS KOPERASI, UKM, PERINDUSTRIAN DAN PERDAGANGAN			
	3	30	04	2.02	0002	Pemantauan Harga dan Stok Barang Kebutuhan Pokok dan Barang Penting pada Pasar Rakyat yang Terintegrasi dalam Sistem Informasi Perdagangan																	
							Jumlah Laporan Pemantauan Harga dan Stok Barang Kebutuhan Pokok dan Barang Penting pada Pasar Rakyat yang Terintegrasi dalam Sistem Informasi Perdagangan				0 Laporan	10.000.000,00	- Kab. Penajam Paser Utara, Semua Kecamatan, Semua Kel/Desa	DANA TRANSFER UMUM-DANA ALOKASI UMUM	Memperkuat Ketahanan Ekonomi Untuk Pertumbuhan Yang Berkualitas dan Berkeadilan	-	Meningkatkan nilai perdagangan dan jasa daerah		20.000.000,00	DINAS KOPERASI, UKM, PERINDUSTRIAN DAN PERDAGANGAN			
	3	30	04	2.02	0003	Pelaksanaan Operasi Pasar Reguler dan Pasar Khusus yang Berdampak dalam 1 (Satu) Kabupaten/Kota																	
							0				0 0	50.000.000,00	-	DANA TRANSFER UMUM-DANA ALOKASI UMUM	Memperkuat Ketahanan Ekonomi Untuk Pertumbuhan Yang Berkualitas dan Berkeadilan	-	Meningkatkan nilai perdagangan dan jasa daerah		20.000.000,00	DINAS KOPERASI, UKM, PERINDUSTRIAN DAN PERDAGANGAN			
272	3	30	06			PROGRAM STANDARDISASI DAN PERLINDUNGAN KONSUMEN	Jumlah Peningkatan Alat UTTP yang di Tera/Tera Ulang	300Alat UTTP			200 Alat UTTP	155.000.000,00						250Alat UTTP	200.000.000,00				
	3	30	06	2.01		Pelaksanaan Metrologi Legal, Berupa Tera, Tera Ulang, dan Pengawasan	Persentase Peralatan UTTP yang di Tera/Tera Ulang	30persen			10 persen	155.000.000,00			Memperkuat Ketahanan Ekonomi Untuk Pertumbuhan Yang Berkualitas dan Berkeadilan	-	Meningkatkan nilai perdagangan dan jasa daerah	20persen	200.000.000,00				

No	Kode					Urusan / Bidang Urusan / Program / Kegiatan / Sub Kegiatan	Indikator Program / Kegiatan / Sub Kegiatan	Target Akhir Periode Renstra OPD	Realisasi Capaian RENJA OPD Tahun 2022	Prakiraan Capaian Target RENJA OPD Tahun 2023	Capaian Kinerja Dan Kerangka Pendanaan					Kelompok Sasaran	Prakiraan Maju Rencana Tahun 2023		Perangkat Daerah Penanggung Jawab			
											Target 2024	Pagu Indikatif (Rp)	Lokasi	Sumber Dana	Prioritas		Target	Pagu Indikatif (Rp)				
															Nasional					Daerah		
	3	30	06	2.01	0001	Pelaksanaan Metrologi Legal, Berupa Tera, Tera Ulang																
							Jumlah Alat Ukur, Alat Takar, Alat Timbang, dan Alat Perlengkapan Ditera Ulang				0 Unit	155.000.000,00	- Kab. Penajam Paser Utara, Semua Kecamatan, Semua Kel/Desa	DANA TRANSFER UMUM-DANA ALOKASI UMUM	Memperkuat Ketahanan Ekonomi Untuk Pertumbuhan Yang Berkualitas dan Berkeadilan	-	Meningkatkan nilai perdagangan dan jasa daerah		200.000.000,00	DINAS KOPERASI, UKM, PERINDUSTRIAN DAN PERDAGANGAN		
	3	31				URUSAN PEMERINTAHAN BIDANG PERINDUSTRIAN						380.000.000,00							450.000.000,00			
273	3	31	02			PROGRAM PERENCANAAN DAN PEMBANGUNAN INDUSTRI	Jumlah Sentra IKM yang Dikuatkan Jumlah Dokumen Pengembangan Industri	3Sentra 1Perbup			3 Sentra 1 Perbup	350.000.000,00						3Sentra 1Perbup	410.000.000,00			
	3	31	02	2.01		Penyusunan dan Evaluasi Rencana Pembangunan Industri Kabupaten/Kota	Penyusunan Dokumen Rencana Pembangunan Industri Kabupaten beserta Evaluasi/Revisinya	1Dokumen			1 Dokumen	350.000.000,00			Memperkuat Ketahanan Ekonomi Untuk Pertumbuhan Yang Berkualitas dan Berkeadilan	3. Penguatan upaya transformasi ekonomi melalui diversifikasi vertikal dan horizontal pada sektor unggulan 2. Transformasi ekonomi dalam mendukung peningkatan kesejahteraan masyarakat	Merevitalisasi pembinaan, pengelolaan dan pola pengembangan UMKM	1Dokumen	410.000.000,00			
	3	31	02	2.01	0002	Koordinasi, Sinkronisasi, dan Pelaksanaan Kebijakan Percepatan Pengembangan, Penyebaran dan Perwilayahan Industri																
							Jumlah Dokumen Hasil Koordinasi, Sinkronisasi dan Pelaksanaan Kebijakan Percepatan, Pengembangan, Penyebaran dan Perwilayahan Industri				4 Dokumen	30.000.000,00	- Kab. Penajam Paser Utara, Semua Kecamatan, Semua Kel/Desa	DANA TRANSFER UMUM-DANA ALOKASI UMUM	Memperkuat Ketahanan Ekonomi Untuk Pertumbuhan Yang Berkualitas dan Berkeadilan	3. Penguatan upaya transformasi ekonomi melalui diversifikasi vertikal dan horizontal pada sektor unggulan 2. Transformasi ekonomi dalam mendukung peningkatan kesejahteraan masyarakat	Merevitalisasi pembinaan, pengelolaan dan pola pengembangan UMKM		20.000.000,00	DINAS KOPERASI, UKM, PERINDUSTRIAN DAN PERDAGANGAN		
	3	31	02	2.01	0003	Koordinasi, Sinkronisasi, dan Pelaksanaan Pembangunan Sumber Daya Industri																
							Jumlah Dokumen Hasil Koordinasi, Sinkronisasi, dan pelaksanaan Pembangunan Sumber Daya Industri				4 Dokumen	100.000.000,00	- Kab. Penajam Paser Utara, Semua Kecamatan, Semua Kel/Desa	DANA TRANSFER UMUM-DANA ALOKASI UMUM	Memperkuat Ketahanan Ekonomi Untuk Pertumbuhan Yang Berkualitas dan Berkeadilan	3. Penguatan upaya transformasi ekonomi melalui diversifikasi vertikal dan horizontal pada sektor unggulan 2. Transformasi ekonomi dalam mendukung peningkatan kesejahteraan masyarakat	Merevitalisasi pembinaan, pengelolaan dan pola pengembangan UMKM		150.000.000,00	DINAS KOPERASI, UKM, PERINDUSTRIAN DAN PERDAGANGAN		
	3	31	02	2.01	0004	Koordinasi, Sinkronisasi, dan Pelaksanaan Pembangunan Sarana dan Prasarana Industri																

No	Kode					Urusan / Bidang Urusan / Program / Kegiatan / Sub Kegiatan	Indikator Program / Kegiatan / Sub Kegiatan	Target Akhir Periode Renstra OPD	Realisasi Capaian RENJA OPD Tahun 2022	Prakiraan Capaian Target RENJA OPD Tahun 2023	Capaian Kinerja Dan Kerangka Pendanaan						Kelompok Sasaran	Prakiraan Maju Rencana Tahun 2023		Perangkat Daerah Penanggung Jawab	
											Target 2024	Pagu Indikatif (Rp)	Lokasi	Sumber Dana	Prioritas			Target	Pagu Indikatif (Rp)		
															Nasional	Daerah					
							Jumlah Dokumen Hasil Koordinasi, Sinkronisasi, dan Pelaksanaan Pembangunan Sarana dan Prasarana Industri				4 Dokumen	100.000.000,00	- Kab. Penajam Paser Utara, Semua Kecamatan, Semua Kel/Desa	DANA TRANSFER UMUM-DANA ALOKASI UMUM	Memperkuat Ketahanan Ekonomi Untuk Pertumbuhan Yang Berkualitas dan Berkeadilan	3. Penguatan upaya transformasi ekonomi melalui diversifikasi vertikal dan horizontal pada sektor unggulan 2. Transformasi ekonomi dalam mendukung peningkatan kesejahteraan masyarakat	Merevitalisasi pembinaan, pengelolaan dan pola pengembangan UMKM		20.000.000,00	DINAS KOPERASI, UKM, PERINDUSTRIAN DAN PERDAGANGAN	
	3	31	02	2.01	0005	Koordinasi, Sinkronisasi, dan Pelaksanaan Pemberdayaan Industri dan Peran Serta Masyarakat															
							Jumlah Dokumen Hasil Koordinasi, Sinkronisasi, dan Pelaksanaan Pemberdayaan Industri dan Peran Serta Masyarakat				4 Dokumen	100.000.000,00	- Kab. Penajam Paser Utara, Semua Kecamatan, Semua Kel/Desa	DANA TRANSFER UMUM-DANA ALOKASI UMUM	Memperkuat Ketahanan Ekonomi Untuk Pertumbuhan Yang Berkualitas dan Berkeadilan	-	Merevitalisasi pembinaan, pengelolaan dan pola pengembangan UMKM		200.000.000,00	DINAS KOPERASI, UKM, PERINDUSTRIAN DAN PERDAGANGAN	
	3	31	02	2.01	0006	Evaluasi Terhadap Pelaksanaan Rencana Pembangunan Industri															
							Jumlah Dokumen Evaluasi Pelaksanaan Rencana Pembangunan Industri				4 Dokumen	20.000.000,00	- Kab. Penajam Paser Utara, Semua Kecamatan, Semua Kel/Desa	DANA TRANSFER UMUM-DANA ALOKASI UMUM	Memperkuat Ketahanan Ekonomi Untuk Pertumbuhan Yang Berkualitas dan Berkeadilan	-	Merevitalisasi pembinaan, pengelolaan dan pola pengembangan UMKM		20.000.000,00	DINAS KOPERASI, UKM, PERINDUSTRIAN DAN PERDAGANGAN	
274	3	31	03			PROGRAM PENGENDALIAN IZIN USAHA INDUSTRI	Persentase Peningkatan Jumlah Industri yang Memiliki Izin Berusaha (%)	80Persen			10 Persen	20.000.000,00							15Persen	20.000.000,00	
	3	31	03	2.01		Penerbitan Izin Usaha Industri (IUI), Izin Perluasan Usaha Industri (IPIU), Izin Usaha Kawasan Industri (IUKI) dan Izin Perluasan Kawasan Industri (IPKI) Kewenangan Kabupaten/Kota	Daftar Izin Usaha Industri yang tervalidasi [deleted]	3Dokumen			1 Dokumen	20.000.000,00			Memperkuat Ketahanan Ekonomi Untuk Pertumbuhan Yang Berkualitas dan Berkeadilan	-	Merevitalisasi pembinaan, pengelolaan dan pola pengembangan UMKM	1Dokumen	20.000.000,00		
	3	31	03	2.01	0003	Koordinasi dan Sinkronisasi Pengawasan terhadap Perizinan Berusaha sektor perindustrian yang menjadi kewenangan Kabupaten/Kota															
							0				4 Dokumen	20.000.000,00	- Kab. Penajam Paser Utara, Semua Kecamatan, Semua Kel/Desa	DANA TRANSFER UMUM-DANA ALOKASI UMUM	Memperkuat Ketahanan Ekonomi Untuk Pertumbuhan Yang Berkualitas dan Berkeadilan	-	Merevitalisasi pembinaan, pengelolaan dan pola pengembangan UMKM		20.000.000,00	DINAS KOPERASI, UKM, PERINDUSTRIAN DAN PERDAGANGAN	
275	3	31	04			PROGRAM PENGELOLAAN SISTEM INFORMASI INDUSTRI NASIONAL	Persentase Peningkatan Data Industri yang Masuk Dalam SINAS (%)	20Persen			10 Persen	10.000.000,00							15Persen	20.000.000,00	
	3	31	04	2.01		Penyediaan Informasi Industri untuk Informasi Industri untuk IUI, IPIU, IUKI dan IPKI Kewenangan Kabupaten/Kota	Daftar Izin Usaha Industri yang terdaftar dalam SIINAS	3Dokumen			1 Dokumen	10.000.000,00			Memperkuat Ketahanan Ekonomi Untuk Pertumbuhan Yang Berkualitas dan Berkeadilan	-	Merevitalisasi pembinaan, pengelolaan dan pola pengembangan UMKM	1Dokumen	20.000.000,00		
	3	31	04	2.01	0001	Fasilitasi Pengumpulan, Pengolahan dan Analisis Data Industri, Data Kawasan Industri serta Data Lain Lingkup Kabupaten/Kota Melalui Sistem Informasi Industri Nasional (SIINas)															

No	Kode					Urusan / Bidang Urusan / Program / Kegiatan / Sub Kegiatan	Indikator Program / Kegiatan / Sub Kegiatan	Target Akhir Periode Renstra OPD	Realisasi Capaian RENJA OPD Tahun 2022	Prakiraan Capaian Target RENJA OPD Tahun 2023	Capaian Kinerja Dan Kerangka Pendanaan						Kelompok Sasaran	Prakiraan Maju Rencana Tahun 2023		Perangkat Daerah Penanggung Jawab				
											Target 2024	Pagu Indikatif (Rp)	Lokasi	Sumber Dana	Prioritas			Target	Pagu Indikatif (Rp)					
															Nasional	Daerah								
							Jumlah Dokumen Hasil Fasilitasi Pengumpulan, Pengolahan dan Analisis Data Industri, Data Kawasan Industri serta Data Lain Lingkup Kabupaten/Kota Melalui Sistem Informasi Industri Nasional (SIINas)				4 Dokumen	10.000.000,00	- Kab. Penajam Paser Utara, Semua Kecamatan, Semua Kel/Desa	DANA TRANSFER UMUM-DANA ALOKASI UMUM	Memperkuat Ketahanan Ekonomi Untuk Pertumbuhan Yang Berkualitas dan Berkeadilan	-	Merevitalisasi pembinaan, pengelolaan dan pola pengembangan UMKM		20.000.000,00	DINAS KOPERASI, UKM, PERINDUSTRIAN DAN PERDAGANGAN				
						DINAS PENANAMAN MODAL DAN PELAYANAN TERPADU SATU PINTU						7.461.750.000,00						7.710.033.500,00						
	2					URUSAN PEMERINTAHAN WAJIB YANG TIDAK BERKAITAN DENGAN PELAYANAN DASAR						7.461.750.000,00						7.710.033.500,00						
	2	18				URUSAN PEMERINTAHAN BIDANG PENANAMAN MODAL						7.461.750.000,00						7.710.033.500,00						
276	2	18	01			PROGRAM PENUNJANG URUSAN PEMERINTAHAN DAERAH KABUPATEN/KOTA	Indeks Kepuasan Masyarakat (IKM)	88,4Persen			88 Persen	6.692.589.966,00						88,2Persen	6.885.533.500,00					
	2	18	01	2.01		Perencanaan, Penganggaran, dan Evaluasi Kinerja Perangkat Daerah	jumlah dokumen perencanaan, penganggaran dan evaluasi yang tersusun	30dokumen			10 dokumen	100.000.000,00			-	4. Optimalisasi tata kelola pemerintahan berbasis teknologi informasi	SKPD DPMPTSP Pemerintah Kabupaten Penajam Paser Utara	10dokumen	105.000.000,00					
	2	18	01	2.01	0001	Penyusunan Dokumen Perencanaan Perangkat Daerah																		
						Jumlah Dokumen Perencanaan Perangkat Daerah		24 Dokumen			8 Dokumen	50.000.000,00	- Kab. Penajam Paser Utara, Semua Kecamatan, Semua Kel/Desa	DANA TRANSFER UMUM-DANA ALOKASI UMUM	-	4. Optimalisasi tata kelola pemerintahan berbasis teknologi informasi	SKPD DPMPTSP Pemerintah Kabupaten Penajam Paser Utara	8 Dokumen	50.000.000,00	DINAS PENANAMAN MODAL DAN PELAYANAN TERPADU SATU PINTU				
	2	18	01	2.01	0002	Koordinasi dan Penyusunan Dokumen RKA-SKPD																		
						Jumlah Dokumen RKA-SKPD dan Laporan Hasil Koordinasi Penyusunan Dokumen RKA-SKPD		6 Dokumen			2 Dokumen	50.000.000,00	- Kab. Penajam Paser Utara, Penajam, Nipah-Nipah	DANA TRANSFER UMUM-DANA ALOKASI UMUM	-	4. Optimalisasi tata kelola pemerintahan berbasis teknologi informasi	SKPD DPMPTSP Pemerintah Kabupaten Penajam Paser Utara	2 Dokumen	55.000.000,00	DINAS PENANAMAN MODAL DAN PELAYANAN TERPADU SATU PINTU				
	2	18	01	2.02		Administrasi Keuangan Perangkat Daerah	jumlah dokumen administrasi keuangan perangkat daerah	36dokumen			12 dokumen	4.956.939.966,00			-	4. Optimalisasi tata kelola pemerintahan berbasis teknologi informasi	ASN DPMPTSP Kabupaten Penajam Paser Utara	12dokumen	5.066.656.000,00					
	2	18	01	2.02	0001	Penyediaan Gaji dan Tunjangan ASN																		
						Jumlah Orang yang Menerima Gaji dan Tunjangan ASN		40 Orang/bulan			40 Orang/bulan	4.824.729.966,00	- Kab. Penajam Paser Utara, Semua Kecamatan, Semua Kel/Desa	DANA TRANSFER UMUM-DANA BAGI HASIL, DANA TRANSFER UMUM-DANA ALOKASI UMUM	-	4. Optimalisasi tata kelola pemerintahan berbasis teknologi informasi	ASN DPMPTSP Kabupaten Penajam Paser Utara	40 Orang/bulan	4.921.225.000,00	DINAS PENANAMAN MODAL DAN PELAYANAN TERPADU SATU PINTU				
	2	18	01	2.02	0002	Penyediaan Administrasi Pelaksanaan Tugas ASN																		
						Jumlah Dokumen Hasil Penyediaan Administrasi Pelaksanaan Tugas ASN		36 Dokumen			12 Dokumen	132.210.000,00	- Kab. Penajam Paser Utara, Semua Kecamatan, Semua Kel/Desa	DANA TRANSFER UMUM-DANA ALOKASI UMUM	-	4. Optimalisasi tata kelola pemerintahan berbasis teknologi informasi	ASN DPMPTSP Kabupaten Penajam Paser Utara	12 Dokumen	145.431.000,00	DINAS PENANAMAN MODAL DAN PELAYANAN TERPADU SATU PINTU				
	2	18	01	2.05		Administrasi Kepegawaian Perangkat Daerah	jumlah dokumen adminitrasi kepegawaian perangkat daerah	3dokumen			1 dokumen	100.000.000,00			-	4. Optimalisasi tata kelola pemerintahan berbasis teknologi informasi	ASN dan Non ASN DPMPTSP Kabupaten Penajam Paser Utara	1dokumen	110.000.000,00					
	2	18	01	2.05	0009	Pendidikan dan Pelatihan Pegawai Berdasarkan Tugas dan Fungsi																		

No	Kode					Urusan / Bidang Urusan / Program / Kegiatan / Sub Kegiatan	Indikator Program / Kegiatan / Sub Kegiatan	Target Akhir Periode Renstra OPD	Realisasi Capaian RENJA OPD Tahun 2022	Prakiraan Capaian Target RENJA OPD Tahun 2023	Capaian Kinerja Dan Kerangka Pendanaan				Kelompok Sasaran	Prakiraan Maju Rencana Tahun 2023		Perangkat Daerah Penanggung Jawab		
											Target 2024	Pagu Indikatif (Rp)	Lokasi	Sumber Dana		Prioritas			Target	Pagu Indikatif (Rp)
																Nasional	Daerah			
							Jumlah Pegawai Berdasarkan Tugas dan Fungsi yang Mengikuti Pendidikan dan Pelatihan	60 Orang			30 Orang	100.000.000,00	- Kab. Penajam Paser Utara, Semua Kecamatan, Semua Kel/Desa	DANA TRANSFER UMUM-DANA ALOKASI UMUM	-	4. Optimalisasi tata kelola pemerintahan berbasis teknologi informasi	ASN dan Non ASN DPMPTSP Kabupaten Penajam Paser Utara	20 Orang	110.000.000,00	DINAS PENANAMAN MODAL DAN PELAYANAN TERPADU SATU PINTU
	2	18	01	2.06		Administrasi Umum Perangkat Daerah	jumlah dokumen administrasi umum perangkat daerah yang tersusun	36dokumen			12 dokumen	414.500.000,00			-	4. Optimalisasi tata kelola pemerintahan berbasis teknologi informasi	Dinas Penanaman Modal dan Pelayanan Terpadu Satu Pintu Kabupaten Penajam Paser Utara	12dokumen	449.030.000,00	
	2	18	01	2.06	0001	Penyediaan Komponen Instalasi Listrik/Penerangan Bangunan Kantor														
							Jumlah Paket Komponen Instalasi Listrik/Penerangan Bangunan Kantor yang Disediakan	30 Paket			5 Paket	3.500.000,00	- Kab. Penajam Paser Utara, Semua Kecamatan, Semua Kel/Desa	DANA TRANSFER UMUM-DANA ALOKASI UMUM	-	4. Optimalisasi tata kelola pemerintahan berbasis teknologi informasi	Dinas Penanaman Modal dan Pelayanan Terpadu Satu Pintu Kabupaten Penajam Paser Utara	10 Paket	3.570.000,00	DINAS PENANAMAN MODAL DAN PELAYANAN TERPADU SATU PINTU
	2	18	01	2.06	0002	Penyediaan Peralatan dan Perlengkapan Kantor														
							Jumlah Paket Peralatan dan Perlengkapan Kantor yang Disediakan	300 Paket			50 Paket	65.000.000,00	- Kab. Penajam Paser Utara, Semua Kecamatan, Semua Kel/Desa	DANA TRANSFER UMUM-DANA ALOKASI UMUM	-	4. Optimalisasi tata kelola pemerintahan berbasis teknologi informasi	Dinas Penanaman Modal dan Pelayanan Terpadu Satu Pintu Kabupaten Penajam Paser Utara	100 Paket	66.300.000,00	DINAS PENANAMAN MODAL DAN PELAYANAN TERPADU SATU PINTU
	2	18	01	2.06	0005	Penyediaan Barang Cetakan dan Penggandaan														
							Jumlah Paket Barang Cetakan dan Penggandaan yang Disediakan	45 Paket			10 Paket	15.000.000,00	- Kab. Penajam Paser Utara, Semua Kecamatan, Semua Kel/Desa	DANA TRANSFER UMUM-DANA ALOKASI UMUM	-	4. Optimalisasi tata kelola pemerintahan berbasis teknologi informasi	Dinas Penanaman Modal dan Pelayanan Terpadu Satu Pintu Kabupaten Penajam Paser Utara	15 Paket	15.300.000,00	DINAS PENANAMAN MODAL DAN PELAYANAN TERPADU SATU PINTU
	2	18	01	2.06	0006	Penyediaan Bahan Bacaan dan Peraturan Perundang-undangan														
							Jumlah Dokumen Bahan Bacaan dan Peraturan Perundang-Undangan yang Disediakan	36 Dokumen			24 Dokumen	3.000.000,00	- Kab. Penajam Paser Utara, Semua Kecamatan, Semua Kel/Desa	DANA TRANSFER UMUM-DANA ALOKASI UMUM	-	4. Optimalisasi tata kelola pemerintahan berbasis teknologi informasi	Dinas Penanaman Modal dan Pelayanan Terpadu Satu Pintu Kabupaten Penajam Paser Utara	12 Dokumen	3.060.000,00	DINAS PENANAMAN MODAL DAN PELAYANAN TERPADU SATU PINTU
	2	18	01	2.06	0009	Penyelenggaraan Rapat Koordinasi dan Konsultasi SKPD														
							Jumlah Laporan Penyelenggaraan Rapat Koordinasi dan Konsultasi SKPD	120 Laporan			35 Laporan	328.000.000,00	- Kab. Penajam Paser Utara, Semua Kecamatan, Semua Kel/Desa	DANA TRANSFER UMUM-DANA ALOKASI UMUM	-	4. Optimalisasi tata kelola pemerintahan berbasis teknologi informasi	Dinas Penanaman Modal dan Pelayanan Terpadu Satu Pintu Kabupaten Penajam Paser Utara	40 Laporan	360.800.000,00	DINAS PENANAMAN MODAL DAN PELAYANAN TERPADU SATU PINTU
	2	18	01	2.07		Pengadaan Barang Milik Daerah Penunjang Urusan Pemerintah Daerah	jumlah pengadaan peralatan perangkat daerah	27unit			5 unit	100.000.000,00			-	4. Optimalisasi tata kelola pemerintahan berbasis teknologi informasi	Dinas Penanaman Modal dan Pelayanan Terpadu Satu Pintu Kabupaten Penajam Paser Utara	14unit	78.500.000,00	
	2	18	01	2.07	0006	Pengadaan Peralatan dan Mesin Lainnya														



No	Kode					Urusan / Bidang Urusan / Program / Kegiatan / Sub Kegiatan	Indikator Program / Kegiatan / Sub Kegiatan	Target Akhir Periode Renstra OPD	Realisasi Capaian RENJA OPD Tahun 2022	Prakiraan Capaian Target RENJA OPD Tahun 2023	Capaian Kinerja Dan Kerangka Pendanaan				Kelompok Sasaran	Prakiraan Maju Rencana Tahun 2023		Perangkat Daerah Penanggung Jawab		
											Target 2024	Pagu Indikatif (Rp)	Lokasi	Sumber Dana		Prioritas			Target	Pagu Indikatif (Rp)
																Nasional	Daerah			
							Jumlah Unit Peralatan dan Mesin Lainnya yang Disediakan	16 Unit			2 Unit	50.000.000,00	- Kab. Penajam Paser Utara, Semua Kecamatan, Semua Kel/Desa	DANA TRANSFER UMUM-DANA ALOKASI UMUM	-	4. Optimalisasi tata kelola pemerintahan berbasis teknologi informasi	Dinas Penanaman Modal dan Pelayanan Terpadu Satu Pintu Kabupaten Penajam Paser Utara	4 Unit	51.000.000,00	DINAS PENANAMAN MODAL DAN PELAYANAN TERPADU SATU PINTU
	2	18	01	2.07	0008	Pengadaan Aset Tak Berwujud														
							Jumlah Unit Aset Tak Berwujud yang Disediakan	1 Unit			1 Unit	50.000.000,00	- Kab. Penajam Paser Utara, Penajam, Nipah-Nipah	DANA TRANSFER UMUM-DANA ALOKASI UMUM	-	4. Optimalisasi tata kelola pemerintahan berbasis teknologi informasi	Dinas Penanaman Modal dan Pelayanan Terpadu Satu Pintu Kabupaten Penajam Paser Utara	0 Unit	27.500.000,00	DINAS PENANAMAN MODAL DAN PELAYANAN TERPADU SATU PINTU
	2	18	01	2.08		Penyediaan Jasa Penunjang Urusan Pemerintahan Daerah	Jumlah dokumen laporan penyediaan jasa penunjang urusan perangkat daerah	36dokumen			12 dokumen	861.150.000,00			-	4. Optimalisasi tata kelola pemerintahan berbasis teknologi informasi	Dinas Penanaman Modal dan Pelayanan Terpadu Satu Pintu Kabupaten Penajam Paser Utara	12dokumen	902.747.500,00	
	2	18	01	2.08	0001	Penyediaan Jasa Surat Menyurat														
							Jumlah Laporan Penyediaan Jasa Surat Menyurat	12 Laporan			12 Laporan	11.700.000,00	- Kab. Penajam Paser Utara, Semua Kecamatan, Semua Kel/Desa	DANA TRANSFER UMUM-DANA ALOKASI UMUM	-	4. Optimalisasi tata kelola pemerintahan berbasis teknologi informasi	Dinas Penanaman Modal dan Pelayanan Terpadu Satu Pintu Kabupaten Penajam Paser Utara	4 Laporan	12.000.000,00	DINAS PENANAMAN MODAL DAN PELAYANAN TERPADU SATU PINTU
	2	18	01	2.08	0002	Penyediaan Jasa Komunikasi, Sumber Daya Air dan Listrik														
							Jumlah Laporan Penyediaan Jasa Komunikasi, Sumber Daya Air dan Listrik yang Disediakan	36 Laporan			12 Laporan	41.500.000,00	- Kab. Penajam Paser Utara, Penajam, Nipah-Nipah	DANA TRANSFER UMUM-DANA ALOKASI UMUM	-	4. Optimalisasi tata kelola pemerintahan berbasis teknologi informasi	Dinas Penanaman Modal dan Pelayanan Terpadu Satu Pintu Kabupaten Penajam Paser Utara	12 Laporan	42.400.000,00	DINAS PENANAMAN MODAL DAN PELAYANAN TERPADU SATU PINTU
	2	18	01	2.08	0004	Penyediaan Jasa Pelayanan Umum Kantor														
							Jumlah Laporan Penyediaan Jasa Pelayanan Umum Kantor yang Disediakan	36 Laporan			12 Laporan	807.950.000,00	- Kab. Penajam Paser Utara, Penajam, Nipah-Nipah	DANA TRANSFER UMUM-DANA BAGI HASIL	-	4. Optimalisasi tata kelola pemerintahan berbasis teknologi informasi	Dinas Penanaman Modal dan Pelayanan Terpadu Satu Pintu Kabupaten Penajam Paser Utara	12 Laporan	848.347.500,00	DINAS PENANAMAN MODAL DAN PELAYANAN TERPADU SATU PINTU
	2	18	01	2.09		Pemeliharaan Barang Milik Daerah Penunjang Urusan Pemerintahan Daerah	jumlah barang/ aset perangkat daerah yang terpelihara	129unit			43 unit	160.000.000,00			-	4. Optimalisasi tata kelola pemerintahan berbasis teknologi informasi	Dinas Penanaman Modal dan Pelayanan Terpadu Satu Pintu Kabupaten Penajam Paser Utara	43unit	173.600.000,00	
	2	18	01	2.09	0002	Penyediaan Jasa Pemeliharaan, Biaya Pemeliharaan, Pajak dan Perizinan Kendaraan Dinas Operasional atau Lapangan														
							Jumlah Kendaraan Dinas Operasional atau Lapangan yang Dipelihara dan dibayarkan Pajak dan Perizinannya	42 Unit			14 Unit	130.000.000,00	- Kab. Penajam Paser Utara, Semua Kecamatan, Semua Kel/Desa	DANA TRANSFER UMUM-DANA ALOKASI UMUM	-	4. Optimalisasi tata kelola pemerintahan berbasis teknologi informasi	Dinas Penanaman Modal dan Pelayanan Terpadu Satu Pintu Kabupaten Penajam Paser Utara	14 Unit	143.000.000,00	DINAS PENANAMAN MODAL DAN PELAYANAN TERPADU SATU PINTU

No	Kode					Urusan / Bidang Urusan / Program / Kegiatan / Sub Kegiatan	Indikator Program / Kegiatan / Sub Kegiatan	Target Akhir Periode Renstra OPD	Realisasi Capaian RENJA OPD Tahun 2022	Prakiraan Capaian Target RENJA OPD Tahun 2023	Capaian Kinerja Dan Kerangka Pendanaan						Kelompok Sasaran	Prakiraan Maju Rencana Tahun 2023		Perangkat Daerah Penanggung Jawab			
											Target 2024	Pagu Indikatif (Rp)	Lokasi	Sumber Dana	Prioritas			Target	Pagu Indikatif (Rp)				
															Nasional	Daerah							
	2	18	01	2.09	0006	Pemeliharaan Peralatan dan Mesin Lainnya																	
							Jumlah Peralatan dan Mesin Lainnya yang Dipelihara	60 Unit			20 Unit	30.000.000,00	- Kab. Penajam Paser Utara, Semua Kecamatan, Semua Kel/Desa	DANA TRANSFER UMUM-DANA ALOKASI UMUM	-	4. Optimalisasi tata kelola pemerintahan berbasis teknologi informasi	Dinas Penanaman Modal dan Pelayanan Terpadu Satu Pintu Kabupaten Penajam Paser Utara	20 Unit	30.600.000,00	DINAS PENANAMAN MODAL DAN PELAYANAN TERPADU SATU PINTU			
277	2	18	02			PROGRAM PENGEMBANGAN IKLIM PENANAMAN MODAL	Jumlah kebijakan penanaman modal Jumlah kebijakan penanaman modal [deleted]	3dokumen			1 dokumen 1 dokumen	600.000.000,00						1dokumen	660.000.000,00				
	2	18	02	2.02		Pembuatan Peta Potensi Investasi Kabupaten/Kota	jumlah dokumen peta potensi investasi	1dokumen			1 dokumen	600.000.000,00			-	4. Optimalisasi tata kelola pemerintahan berbasis teknologi informasi	Sektor- sektor usaha yang terdapat di Kabupaten Penajam Paser Utara	1dokumen	660.000.000,00				
	2	18	02	2.02	0001	Penyusunan Rencana Umum Penanaman Modal Daerah Kabupaten/Kota																	
							Jumlah Peraturan Daerah (Perda) Rencana Umum Penanaman Modal Daerah Kabupaten/Kota	2 Dokumen			1 Dokumen	250.000.000,00	- Kab. Penajam Paser Utara, Semua Kecamatan, Semua Kel/Desa	DANA TRANSFER UMUM-DANA ALOKASI UMUM	-	4. Optimalisasi tata kelola pemerintahan berbasis teknologi informasi	Sektor- sektor usaha yang terdapat di Kabupaten Penajam Paser Utara	0 Dokumen	275.000.000,00	DINAS PENANAMAN MODAL DAN PELAYANAN TERPADU SATU PINTU			
	2	18	02	2.02	0004	Penyusunan Peta Potensi Investasi Kabupaten/Kota																	
							Jumlah Dokumen Peta Potensi Investasi Kabupaten/Kota	3 Dokumen			1 Dokumen	350.000.000,00	- Kab. Penajam Paser Utara, Semua Kecamatan, Semua Kel/Desa	DANA TRANSFER UMUM-DANA ALOKASI UMUM	-	4. Optimalisasi tata kelola pemerintahan berbasis teknologi informasi	Sektor- sektor usaha yang terdapat di Kabupaten Penajam Paser Utara	1 Dokumen	385.000.000,00	DINAS PENANAMAN MODAL DAN PELAYANAN TERPADU SATU PINTU			
278	2	18	03			PROGRAM PROMOSI PENANAMAN MODAL	Jumlah investor PMA Persentase peningkatan investor PMDN	3investor 80persen			1 investor 30 persen	20.000.000,00						1investor 30persen	22.000.000,00				
	2	18	03	2.01		Penyelenggaraan Promosi Penanaman Modal yang Menjadi Kewenangan Daerah Kabupaten/Kota	jumlah Kegiatan Promosi Potensi Invetasi Daerah yang dilaksanakan	4kegiatan			4 kegiatan	20.000.000,00			-	4. Optimalisasi tata kelola pemerintahan berbasis teknologi informasi	Investor dalam dan luar negeri.	4kegiatan	22.000.000,00				
	2	18	03	2.01	0002	Pelaksanaan Kegiatan Promosi Penanaman Modal Daerah Kabupaten/Kota																	
							Jumlah Dokumen Hasil Kegiatan Promosi Penanaman Modal Kabupaten/Kota	12 Dokumen			1 Dokumen	20.000.000,00	- Kab. Penajam Paser Utara, Semua Kecamatan, Semua Kel/Desa	DANA TRANSFER UMUM-DANA ALOKASI UMUM	-	4. Optimalisasi tata kelola pemerintahan berbasis teknologi informasi	Investor dalam dan luar negeri.	4 Dokumen	22.000.000,00	DINAS PENANAMAN MODAL DAN PELAYANAN TERPADU SATU PINTU			
279	2	18	04			PROGRAM PELAYANAN PENANAMAN MODAL	Persentase pelayanan perizinan dan non perizinan yang diterbitkan	85persen			80 persen	90.000.000,00						82persen	99.000.000,00				
	2	18	04	2.01		Pelayanan Perizinan dan Non Perizinan Secara Terpadu Satu Pintu dibidang Penanaman Modal yang Menjadi Kewenangan Daerah Kabupaten/ Kota	jumlah perizinan dan non perizinan yang dikeluarkan sesuai dengan standar SOP	1500izin			450 izin	90.000.000,00			-	4. Optimalisasi tata kelola pemerintahan berbasis teknologi informasi	Masyarakat pemohon perizinan	500izin	99.000.000,00				
	2	18	04	2.01	0006	Penyediaan Pelayanan Perizinan Berusaha melalui Sistem Perizinan Berusaha Berbasis Risiko Terintegrasi secara Elektronik																	

No	Kode					Urusan / Bidang Urusan / Program / Kegiatan / Sub Kegiatan	Indikator Program / Kegiatan / Sub Kegiatan	Target Akhir Periode Renstra OPD	Realisasi Capaian RENJA OPD Tahun 2022	Prakiraan Capaian Target RENJA OPD Tahun 2023	Capaian Kinerja Dan Kerangka Pendanaan				Kelompok Sasaran	Prakiraan Maju Rencana Tahun 2023		Perangkat Daerah Penanggung Jawab		
											Target 2024	Pagu Indikatif (Rp)	Lokasi	Sumber Dana		Prioritas			Target	Pagu Indikatif (Rp)
																Nasional	Daerah			
							Jumlah Pelaku Usaha yang Mendapatkan Pelayanan Perizinan Berusaha melalui Sistem Perizinan Berusaha Berbasis Risiko Terintegrasi secara Elektronik	1500 Pelaku Usaha			200 Pelaku Usaha	30.000.000,00	- Kab. Penajam Paser Utara, Semua Kecamatan, Semua Kel/Desa	DANA TRANSFER UMUM-DANA ALOKASI UMUM	-	4. Optimalisasi tata kelola pemerintahan berbasis teknologi informasi	Masyarakat pemohon perizinan	500 Pelaku Usaha	33.000.000,00	DINAS PENANAMAN MODAL DAN PELAYANAN TERPADU SATU PINTU
	2	18	04	2.01	0007	Penyediaan dan pengelolaan Layanan konsultasi perizinan berusaha berbasis risiko														
							Jumlah Pelaku usaha yang Memperoleh Layanan Konsultasi Perizinan Berusaha melalui Sistem Perizinan Berusaha Berbasis Risiko Terintegrasi secara Elektronik	30 Pelaku Usaha			10 Pelaku Usaha	20.000.000,00	- Kab. Penajam Paser Utara, Semua Kecamatan, Semua Kel/Desa	DANA TRANSFER UMUM-DANA ALOKASI UMUM	-	4. Optimalisasi tata kelola pemerintahan berbasis teknologi informasi	Masyarakat pemohon perizinan	10 Pelaku Usaha	44.000.000,00	DINAS PENANAMAN MODAL DAN PELAYANAN TERPADU SATU PINTU
	2	18	04	2.01	0008	Pemantauan, analisis, evaluasi, dan pelaporan di bidang perizinan berusaha berbasis risiko														
							Jumlah Kegiatan Usaha yang mendapat pemantauan, analisis, evaluasi, dan pelaporan di bidang perizinan berusaha berbasis risiko Lintas Daerah Kabupaten/Kota bagi Kegiatan Usaha Dari Pelaku Usaha	15 Kegiatan Usaha			10 Kegiatan Usaha	40.000.000,00	- Kab. Penajam Paser Utara, Semua Kecamatan, Semua Kel/Desa	DANA TRANSFER UMUM-DANA ALOKASI UMUM	-	4. Optimalisasi tata kelola pemerintahan berbasis teknologi informasi	Masyarakat pemohon perizinan	5 Kegiatan Usaha	22.000.000,00	DINAS PENANAMAN MODAL DAN PELAYANAN TERPADU SATU PINTU
280	2	18	05			PROGRAM PENGENDALIAN PELAKSANAAN PENANAMAN MODAL	Peningkatan Perizinan/Non Perizinan yang diterbitkan Online	100persen			50 persen	30.000.000,00						75persen	11.000.000,00	
	2	18	05	2.01		Pengendalian Pelaksanaan Penanaman Modal yang Menjadi Kewenangan Daerah Kabupaten/Kota	jumlah dokumen hasil pengendalian penanaman modal	12dokumen			4 dokumen	30.000.000,00			-	4. Optimalisasi tata kelola pemerintahan berbasis teknologi informasi	Perusahaan PMA/PMDN dan pemerintah Kabupaten Penajam Paser Utara	4dokumen	11.000.000,00	
	2	18	05	2.01	0004	Penyelesaian Permasalahan dan Hambatan yang dihadapi Pelaku Usaha dalam merealisasikan Kegiatan Usahanya														
							Jumlah Penyelesaian Permasalahan dan Hambatan yang dihadapi Pelaku Usaha dalam merealisasikan Kegiatan Usahanya	30 Kegiatan Usaha.			25 Kegiatan Usaha.	10.000.000,00	- Kab. Penajam Paser Utara, Semua Kecamatan, Semua Kel/Desa	DANA TRANSFER UMUM-DANA ALOKASI UMUM	-	4. Optimalisasi tata kelola pemerintahan berbasis teknologi informasi	Perusahaan PMA/PMDN dan pemerintah Kabupaten Penajam Paser Utara	10 Kegiatan Usaha.	0,00	DINAS PENANAMAN MODAL DAN PELAYANAN TERPADU SATU PINTU
	2	18	05	2.01	0005	Bimbingan Teknis kepada Pelaku Usaha														
							Jumlah Pelaku Usaha yang Mengikuti Bimbingan Teknis/ Sosialisasi Implementasi Perizinan Berusaha Berbasis Risiko dan Pengawasan Perizinan Berusaha Berbasis Risiko	90 Pelaku Usaha			25 Pelaku Usaha	10.000.000,00	- Kab. Penajam Paser Utara, Semua Kecamatan, Semua Kel/Desa	DANA TRANSFER UMUM-DANA ALOKASI UMUM	-	4. Optimalisasi tata kelola pemerintahan berbasis teknologi informasi	Perusahaan PMA/PMDN dan pemerintah Kabupaten Penajam Paser Utara	30 Pelaku Usaha	0,00	DINAS PENANAMAN MODAL DAN PELAYANAN TERPADU SATU PINTU
	2	18	05	2.01	0006	Pengawasan Penanaman Modal														

No	Kode					Urusan / Bidang Urusan / Program / Kegiatan / Sub Kegiatan	Indikator Program / Kegiatan / Sub Kegiatan	Target Akhir Periode Renstra OPD	Realisasi Capaian RENJA OPD Tahun 2022	Prakiraan Capaian Target RENJA OPD Tahun 2023	Capaian Kinerja Dan Kerangka Pendanaan				Kelompok Sasaran	Prakiraan Maju Rencana Tahun 2023		Perangkat Daerah Penanggung Jawab			
											Target 2024	Pagu Indikatif (Rp)	Lokasi	Sumber Dana		Prioritas			Target	Pagu Indikatif (Rp)	
																Nasional	Daerah				
							Jumlah Kegiatan Usaha dari Pelaku Usaha yang Telah Dianalisa dan Diverifikasi Data, Profil dan Informasi Kegiatan Usaha dari Pelaku Dilakukan Inspeksi Lapangan ; serta Dilakukan Evaluasi Penilaian Kepatuhan Pelaksanaan Perizinan Berusaha	30 Kegiatan Usaha			25 Kegiatan Usaha	10.000.000,00	- Kab. Penajam Paser Utara, Semua Kecamatan, Semua Kel/Desa	DANA TRANSFER UMUM-DANA ALOKASI UMUM	-	4. Optimalisasi tata kelola pemerintahan berbasis teknologi informasi	Perusahaan PMA/PMDN dan pemerintah Kabupaten Penajam Paser Utara	10 Kegiatan Usaha	11.000.000,00	DINAS PENANAMAN MODAL DAN PELAYANAN TERPADU SATU PINTU	
281	2	18	06			PROGRAM PENGELOLAAN DATA DAN SISTEM INFORMASI PENANAMAN MODAL	Persentase Perizinan/Non Perizinan yang Diterbitkan Online	100Persen			50 Persen	29.160.034,00						75Persen	32.500.000,00		
	2	18	06	2.01		Pengelolaan Data dan Informasi Perizinan dan Non Perizinan yang Terintegrasi pada Tingkat Daerah Kabupaten/Kota	jumlah dokumen penunjang informasi perizinan dan non perizinan	24dokumen			8 dokumen	29.160.034,00			-	4. Optimalisasi tata kelola pemerintahan berbasis teknologi informasi	Masyarakat, OPD teknis perizinan dan penanaman modal, PTSP kab. PPU dan pemangku kepentingan lainnya.	8dokumen	32.500.000,00		
	2	18	06	2.01	0002	Pengolahan, Penyajian dan Pemanfaatan Data dan Informasi Perizinan Berbasis Sistem Pelayanan Perizinan Berusaha Terintegrasi secara Elektronik															
							Jumlah Data dan Informasi Perizinan Berbasis Sistem Pelayanan Perizinan Berusaha Terintegrasi secara Elektronik yang Diolah, Dikaji dan Dimanfaatkan	24 Dokumen			8 Dokumen	29.160.034,00	- Kab. Penajam Paser Utara, Semua Kecamatan, Semua Kel/Desa	DANA TRANSFER UMUM-DANA ALOKASI UMUM	-	4. Optimalisasi tata kelola pemerintahan berbasis teknologi informasi	Masyarakat, OPD teknis perizinan dan penanaman modal, PTSP kab. PPU dan pemangku kepentingan lainnya.	8 Dokumen	32.500.000,00	DINAS PENANAMAN MODAL DAN PELAYANAN TERPADU SATU PINTU	
						DINAS KEBUDAYAAN DAN PARIWISATA						5.491.608.000,00							6.910.000.000,00		
	2					URUSAN PEMERINTAHAN WAJIB YANG TIDAK BERKAITAN DENGAN PELAYANAN DASAR						5.111.398.000,00							6.165.000.000,00		
	2	22				URUSAN PEMERINTAHAN BIDANG KEBUDAYAAN						5.111.398.000,00							6.165.000.000,00		
282	2	22	01			PROGRAM PENUNJANG URUSAN PEMERINTAHAN DAERAH KABUPATEN/KOTA	IKM Indeks Kepuasan Masyarakat (IKM)	80,75Persen 80,75%			80,5 % 80,5 Persen	4.446.398.000,00						80,5Persen 80,5%	5.070.000.000,00		
	2	22	01	2.01		Perencanaan, Penganggaran, dan Evaluasi Kinerja Perangkat Daerah	Jumlah Dokumen Perenc	12Dokumen			3 Dokumen	50.000.000,00			Meningkatkan Sumber Daya Manusia Yang Berkualitas Dan Berdaya Saing	-	ASN Bagian Perencanaan SKPD	3Dokumen	50.000.000,00		
	2	22	01	2.01	0001	Penyusunan Dokumen Perencanaan Perangkat Daerah															
							Jumlah Dokumen Perencanaan Perangkat Daerah	12 Dokumen			3 Dokumen	50.000.000,00	- Kab. Penajam Paser Utara, Semua Kecamatan, Semua Kel/Desa	PENDAPATAN ASLI DAERAH (PAD)	Meningkatkan Sumber Daya Manusia Yang Berkualitas Dan Berdaya Saing	-	ASN Bagian Perencanaan SKPD	3 Dokumen	50.000.000,00	DINAS KEBUDAYAAN DAN PARIWISATA	
	2	22	01	2.02		Administrasi Keuangan Perangkat Daerah	Jumlah PNS yang Menerima Gaji dan Tunjangan	23Orang			23 Orang	3.536.398.000,00			Meningkatkan Sumber Daya Manusia Yang Berkualitas Dan Berdaya Saing	-	ASN SKPD	23Orang	3.900.000.000,00		
	2	22	01	2.02	0001	Penyediaan Gaji dan Tunjangan ASN															

No	Kode					Urusan / Bidang Urusan / Program / Kegiatan / Sub Kegiatan	Indikator Program / Kegiatan / Sub Kegiatan	Target Akhir Periode Renstra OPD	Realisasi Capaian RENJA OPD Tahun 2022	Prakiraan Capaian Target RENJA OPD Tahun 2023	Capaian Kinerja Dan Kerangka Pendanaan				Kelompok Sasaran	Prakiraan Maju Rencana Tahun 2023		Perangkat Daerah Penanggung Jawab					
											Target 2024	Pagu Indikatif (Rp)	Lokasi	Sumber Dana		Prioritas			Target	Pagu Indikatif (Rp)			
																Nasional	Daerah						
							Jumlah Orang yang Menerima Gaji dan Tunjangan ASN	23 Orang/bulan			23 Orang/bulan	3.396.398.000,00	- Kab. Penajam Paser Utara, Semua Kecamatan, Semua Kel/Desa	PENDAPATAN ASLI DAERAH (PAD)	Meningkatkan Sumber Daya Manusia Yang Berkualitas Dan Berdaya Saing	-	ASN SKPD	23 Orang/bulan	3.750.000.000,00	DINAS KEBUDAYAAN DAN PARIWISATA			
	2	22	01	2.02	0002	Penyediaan Administrasi Pelaksanaan Tugas ASN																	
							Jumlah Dokumen Hasil Penyediaan Administrasi Pelaksanaan Tugas ASN	16 Dokumen			12 Dokumen	140.000.000,00	- Kab. Penajam Paser Utara, Semua Kecamatan, Semua Kel/Desa	PENDAPATAN ASLI DAERAH (PAD)	Meningkatkan Sumber Daya Manusia Yang Berkualitas Dan Berdaya Saing	-	ASN SKPD	4 Dokumen	150.000.000,00	DINAS KEBUDAYAAN DAN PARIWISATA			
	2	22	01	2.06		Administrasi Umum Perangkat Daerah	Jumlah Administrasi Umum Perangkat Daerah yang Disediakan	126Laporan			36 Laporan	289.578.632,00			Meningkatkan Sumber Daya Manusia Yang Berkualitas Dan Berdaya Saing	4. Optimalisasi tata kelola pemerintahan berbasis teknologi informasi	ASN SKPD	35Laporan	345.000.000,00				
	2	22	01	2.06	0002	Penyediaan Peralatan dan Perlengkapan Kantor																	
							Jumlah Paket Peralatan dan Perlengkapan Kantor yang Disediakan	3 Paket			2 Paket	124.578.632,00	- Kab. Penajam Paser Utara, Semua Kecamatan, Semua Kel/Desa	PENDAPATAN ASLI DAERAH (PAD)	Meningkatkan Sumber Daya Manusia Yang Berkualitas Dan Berdaya Saing	4. Optimalisasi tata kelola pemerintahan berbasis teknologi informasi	ASN SKPD	1 Paket	75.000.000,00	DINAS KEBUDAYAAN DAN PARIWISATA			
	2	22	01	2.06	0005	Penyediaan Barang Cetakan dan Penggandaan																	
							Jumlah Paket Barang Cetakan dan Penggandaan yang Disediakan	34 Paket			10 Paket	15.000.000,00	- Kab. Penajam Paser Utara, Semua Kecamatan, Semua Kel/Desa	PENDAPATAN ASLI DAERAH (PAD)	Meningkatkan Sumber Daya Manusia Yang Berkualitas Dan Berdaya Saing	-	ASN SKPD	10 Paket	20.000.000,00	DINAS KEBUDAYAAN DAN PARIWISATA			
	2	22	01	2.06	0009	Penyelenggaraan Rapat Koordinasi dan Konsultasi SKPD																	
							Jumlah Laporan Penyelenggaraan Rapat Koordinasi dan Konsultasi SKPD	95 Laporan			20 Laporan	150.000.000,00	- Kab. Penajam Paser Utara, Semua Kecamatan, Semua Kel/Desa	PENDAPATAN ASLI DAERAH (PAD)	Meningkatkan Sumber Daya Manusia Yang Berkualitas Dan Berdaya Saing	4. Optimalisasi tata kelola pemerintahan berbasis teknologi informasi	ASN SKPD	25 Laporan	250.000.000,00	DINAS KEBUDAYAAN DAN PARIWISATA			
	2	22	01	2.07		Pengadaan Barang Milik Daerah Penunjang Urusan Pemerintah Daerah	Pengadaan Sarana dan Prasarana Pendukung Gedung Kantor atau Bangunan Lainnya	18Unit			3 Unit	19.021.368,00			Memperkuat Infrastruktur Untuk Mendukung Pengembangan Ekonomi Dan Pelayanan Dasar	4. Optimalisasi tata kelola pemerintahan berbasis teknologi informasi	Barang Milik Daerah	5Unit	50.000.000,00				
	2	22	01	2.07	0011	Pengadaan Sarana dan Prasarana Pendukung Gedung Kantor atau Bangunan Lainnya																	
							Jumlah Unit Sarana dan Prasarana Pendukung Gedung Kantor atau Bangunan Lainnya yang Disediakan	18 Unit			3 Unit	19.021.368,00	- Kab. Penajam Paser Utara, Semua Kecamatan, Semua Kel/Desa	PENDAPATAN ASLI DAERAH (PAD)	Memperkuat Infrastruktur Untuk Mendukung Pengembangan Ekonomi Dan Pelayanan Dasar	4. Optimalisasi tata kelola pemerintahan berbasis teknologi informasi	Barang Milik Daerah	5 Unit	50.000.000,00	DINAS KEBUDAYAAN DAN PARIWISATA			
	2	22	01	2.08		Penyediaan Jasa Penunjang Urusan Pemerintahan Daerah	Jumlah Penyediaan Jasa Penunjang Urusan Pemerintahan Daerah yang Dilaksanakan	96Laporan			24 Laporan	471.400.000,00			Meningkatkan Sumber Daya Manusia Yang Berkualitas Dan Berdaya Saing	-	ASN SKPD	24Laporan	600.000.000,00				
	2	22	01	2.08	0002	Penyediaan Jasa Komunikasi, Sumber Daya Air dan Listrik																	
							Jumlah Laporan Penyediaan Jasa Komunikasi, Sumber Daya Air dan Listrik yang Disediakan	48 Laporan			12 Laporan	45.000.000,00	- Kab. Penajam Paser Utara, Semua Kecamatan, Semua Kel/Desa	PENDAPATAN ASLI DAERAH (PAD)	Meningkatkan Sumber Daya Manusia Yang Berkualitas Dan Berdaya Saing	-	ASN SKPD	12 Laporan	50.000.000,00	DINAS KEBUDAYAAN DAN PARIWISATA			

No	Kode					Urusan / Bidang Urusan / Program / Kegiatan / Sub Kegiatan	Indikator Program / Kegiatan / Sub Kegiatan	Target Akhir Periode Renstra OPD	Realisasi Capaian RENJA OPD Tahun 2022	Prakiraan Capaian Target RENJA OPD Tahun 2023	Capaian Kinerja Dan Kerangka Pendanaan					Kelompok Sasaran	Prakiraan Maju Rencana Tahun 2023		Perangkat Daerah Penanggung Jawab			
											Target 2024	Pagu Indikatif (Rp)	Lokasi	Sumber Dana	Prioritas		Target	Pagu Indikatif (Rp)				
															Nasional					Daerah		
	2	22	01	2.08	0004	Penyediaan Jasa Pelayanan Umum Kantor																
						Jumlah Laporan Penyediaan Jasa Pelayanan Umum Kantor yang Disediakan	48 Laporan			12 Laporan	426.400.000,00	- Kab. Penajam Paser Utara, Semua Kecamatan, Semua kel/Desa	PENDAPATAN ASLI DAERAH (PAD)	Meningkatkan Sumber Daya Manusia Yang Berkualitas Dan Berdaya Saing	-	ASN SKPD	12 Laporan	550.000.000,00	DINAS KEBUDAYAAN DAN PARIWISATA			
	2	22	01	2.09		Pemeliharaan Barang Milik Daerah Penunjang Urusan Pemerintahan Daerah	Jumlah Kendaraan Dinas Operasional Yang Di pelihara	3Unit		3 Unit	80.000.000,00			Memperkuat Infrastruktur Untuk Mendukung Pengembangan Ekonomi Dan Pelayanan Dasar	-	Barang Milik Daerah	3Unit	125.000.000,00				
	2	22	01	2.09	0001	Penyediaan Jasa Pemeliharaan, Biaya Pemeliharaan, dan Pajak Kendaraan Perorangan Dinas atau Kendaraan Dinas Jabatan																
						Jumlah Kendaraan Perorangan Dinas atau Kendaraan Dinas Jabatan yang Dipelihara dan dibayarkan Pajaknya	12 Unit			3 Unit	60.000.000,00	- Kab. Penajam Paser Utara, Semua Kecamatan, Semua kel/Desa	PENDAPATAN ASLI DAERAH (PAD)	Memperkuat Infrastruktur Untuk Mendukung Pengembangan Ekonomi Dan Pelayanan Dasar	-	Barang Milik Daerah	3 Unit	75.000.000,00	DINAS KEBUDAYAAN DAN PARIWISATA			
	2	22	01	2.09	0002	Penyediaan Jasa Pemeliharaan, Biaya Pemeliharaan, Pajak dan Perizinan Kendaraan Dinas Operasional atau Lapangan																
						Jumlah Kendaraan Dinas Operasional atau Lapangan yang Dipelihara dan dibayarkan Pajak dan Perizinannya	12 Unit			3 Unit	20.000.000,00	- Kab. Penajam Paser Utara, Semua Kecamatan, Semua kel/Desa	PENDAPATAN ASLI DAERAH (PAD)	Memperkuat Infrastruktur Untuk Mendukung Pengembangan Ekonomi Dan Pelayanan Dasar	-	Barang Milik Daerah	3 Unit	50.000.000,00	DINAS KEBUDAYAAN DAN PARIWISATA			
283	2	22	02			PROGRAM PENGEMBANGAN KEBUDAYAAN	Apresiasi Budaya Lokal di Tingkat Nasional	11Kegiatan		3 Kegiatan	565.000.000,00						3Kegiatan	795.000.000,00				
	2	22	02	2.01		Pengelolaan Kebudayaan yang Masyarakat Pelakunya dalam Daerah Kabupaten/Kota	Jumlah Kebudayaan yang Dikelola Masyarakat Kab/Kota	12Objek		3 Objek	165.000.000,00			Revolusi Mental dan Pembangunan Kebudayaan	-	Kebudayaan Daerah	3Objek	195.000.000,00				
	2	22	02	2.01	0001	Pelindungan, Pengembangan, Pemanfaatan Objek Pemajuan Kebudayaan																
						Jumlah Objek Pemajuan Kebudayaan yang Dilakukan Pelindungan, Pengembangan, Pemanfaatan	12 Objek			1 Objek	75.000.000,00	- Kab. Penajam Paser Utara, Semua Kecamatan, Semua kel/Desa	PENDAPATAN ASLI DAERAH (PAD)	Revolusi Mental dan Pembangunan Kebudayaan	-	Kebudayaan Daerah	3 Objek	75.000.000,00	DINAS KEBUDAYAAN DAN PARIWISATA			
	2	22	02	2.01	0002	Pembinaan Sumber Daya Manusia, Lembaga, dan Pranata Kebudayaan																
						Jumlah Peserta Pembinaan Sumber Daya Manusia, Lembaga, dan Pranata Kebudayaan	330 Orang			14 Orang	90.000.000,00	- Kab. Penajam Paser Utara, Semua Kecamatan, Semua kel/Desa	PENDAPATAN ASLI DAERAH (PAD)	Revolusi Mental dan Pembangunan Kebudayaan	-	Kebudayaan Daerah	100 Orang	120.000.000,00	DINAS KEBUDAYAAN DAN PARIWISATA			
	2	22	02	2.02		Pelestarian Kesenian Tradisional yang Masyarakat Pelakunya dalam Daerah Kabupaten/Kota	Jumlah Kesenian Tradisional yang Dilestarikan	16Objek		4 Objek	400.000.000,00			Revolusi Mental dan Pembangunan Kebudayaan	-	Kebudayaan Daerah	4Objek	600.000.000,00				
	2	22	02	2.02	0001	Pelindungan, Pengembangan, Pemanfaatan Objek Pemajuan Tradisi Budaya																
						Jumlah Objek Pemajuan Tradisi Budaya yang Dilakukan Pelindungan, Pengembangan dan Pemanfaatan	4 Objek			1 Objek	350.000.000,00	- Kab. Penajam Paser Utara, Semua Kecamatan, Semua kel/Desa	PENDAPATAN ASLI DAERAH (PAD)	Revolusi Mental dan Pembangunan Kebudayaan	-	Kebudayaan Daerah	1 Objek	450.000.000,00	DINAS KEBUDAYAAN DAN PARIWISATA			
	2	22	02	2.02	0002	Pembinaan Sumber Daya Manusia, Lembaga, dan Pranata Tradisional																

No	Kode					Urusan / Bidang Urusan / Program / Kegiatan / Sub Kegiatan	Indikator Program / Kegiatan / Sub Kegiatan	Target Akhir Periode Renstra OPD	Realisasi Capaian RENJA OPD Tahun 2022	Prakiraan Capaian Target RENJA OPD Tahun 2023	Capaian Kinerja Dan Kerangka Pendanaan					Kelompok Sasaran	Prakiraan Maju Rencana Tahun 2023		Perangkat Daerah Penanggung Jawab				
											Target 2024	Pagu Indikatif (Rp)	Lokasi	Sumber Dana	Prioritas		Target	Pagu Indikatif (Rp)					
															Nasional					Daerah			
							Jumlah Laporan Pembinaan Sumber Daya Manusia, Lembaga, dan Pranata Tradisional	8 Laporan			1 Laporan	25.000.000,00	- Kab. Penajam Paser Utara, Semua Kecamatan, Semua Kel/Desa	PENDAPATAN ASLI DAERAH (PAD)	Revolusi Mental dan Pembangunan Kebudayaan	-	Kebudayaan Daerah	2 Laporan	75.000.000,00	DINAS KEBUDAYAAN DAN PARIWISATA			
	2	22	02	2.02	0003	Pemberian Penghargaan kepada Pihak yang Berprestasi atau Berkontribusi Luar Biasa Sesuai dengan Prestasi dan Kontribusinya dalam Pemajuan Kebudayaan																	
							Jumlah Orang/Lembaga yang Diberi Penghargaan untuk Mereka yang Berjasa dalam Pemajuan Kebudayaan	30 Sertifikat			1 Sertifikat	25.000.000,00	- Kab. Penajam Paser Utara, Semua Kecamatan, Semua Kel/Desa	PENDAPATAN ASLI DAERAH (PAD)	Revolusi Mental dan Pembangunan Kebudayaan	-	Kebudayaan Daerah	10 Sertifikat	75.000.000,00	DINAS KEBUDAYAAN DAN PARIWISATA			
284	2	22	03			PROGRAM PENGEMBANGAN KESENIAN TRADISIONAL	Persentase Peningkatan Seni Budaya yang dilestarikan	80%			10 %	25.000.000,00						10%	75.000.000,00				
	2	22	03	2.01		Pembinaan Kesenian yang Masyarakat Pelakunya dalam Daerah Kabupaten/Kota	Jumlah Kegiatan Pembinaan Kesenian	4Kegiatan			1 Kegiatan	25.000.000,00			Revolusi Mental dan Pembangunan Kebudayaan	-	Kesenian Daerah	1Kegiatan	75.000.000,00				
	2	22	03	2.01	0003	Peningkatan Kapasitas Tata Kelola Lembaga Kesenian Tradisional																	
							Jumlah Lembaga Kesenian Tradisional yang Ditingkatkan Kapasitasnya	4 Lembaga			1 Lembaga	25.000.000,00	- Kab. Penajam Paser Utara, Semua Kecamatan, Semua Kel/Desa	PENDAPATAN ASLI DAERAH (PAD)	Revolusi Mental dan Pembangunan Kebudayaan	-	Kesenian Daerah	1 Lembaga	75.000.000,00	DINAS KEBUDAYAAN DAN PARIWISATA			
285	2	22	05			PROGRAM PELESTARIAN DAN PENGELOLAAN CAGAR BUDAYA	Objek Cagar Budaya yang Telah Ditetapkan	3Objek			1 Objek	75.000.000,00						1Objek	225.000.000,00				
	2	22	05	2.01		Penetapan Cagar Budaya Peringkat Kabupaten/Kota	Penetapan Peringkat Cagar Budaya	43Objek			11 Objek	65.000.000,00			Revolusi Mental dan Pembangunan Kebudayaan	-	Objek dan Pengelola Cagar Budaya	11Objek	150.000.000,00				
	2	22	05	2.01	0001	Pendaftaran Objek Diduga Cagar Budaya																	
							Jumlah Objek Diduga Cagar Budaya yang Didaftarkan	10 Objek			1 Objek	15.000.000,00	- Kab. Penajam Paser Utara, Semua Kecamatan, Semua Kel/Desa	PENDAPATAN ASLI DAERAH (PAD)	Revolusi Mental dan Pembangunan Kebudayaan	-	Objek dan Pengelola Cagar Budaya	10 Objek	75.000.000,00	DINAS KEBUDAYAAN DAN PARIWISATA			
	2	22	05	2.01	0002	Penetapan Cagar Budaya																	
							Jumlah Objek Cagar Budaya yang Ditetapkan	3 Objek			1 Objek	50.000.000,00	- Kab. Penajam Paser Utara, Semua Kecamatan, Semua Kel/Desa	PENDAPATAN ASLI DAERAH (PAD)	Revolusi Mental dan Pembangunan Kebudayaan	-	Objek dan Pengelola Cagar Budaya	1 Objek	75.000.000,00	DINAS KEBUDAYAAN DAN PARIWISATA			
	2	22	05	2.02		Pengelolaan Cagar Budaya Peringkat Kabupaten/Kota	Jumlah Cagar Budaya yang Ditingkatkan	6Objek			2 Objek	10.000.000,00			Revolusi Mental dan Pembangunan Kebudayaan	-	Objek dan Pengelola Cagar Budaya	2Objek	75.000.000,00				
	2	22	05	2.02	0001	Pelindungan Cagar Budaya																	
							Jumlah Objek Cagar Budaya yang Dilindungi	6 Objek			1 Objek	10.000.000,00	- Kab. Penajam Paser Utara, Semua Kecamatan, Semua Kel/Desa	PENDAPATAN ASLI DAERAH (PAD)	Revolusi Mental dan Pembangunan Kebudayaan	-	Objek dan Pengelola Cagar Budaya	2 Objek	75.000.000,00	DINAS KEBUDAYAAN DAN PARIWISATA			
	3					URUSAN PEMERINTAHAN PILIHAN						380.210.000,00							745.000.000,00				
	3	26				URUSAN PEMERINTAHAN BIDANG PARIWISATA						380.210.000,00							745.000.000,00				

No	Kode					Urusan / Bidang Urusan / Program / Kegiatan / Sub Kegiatan	Indikator Program / Kegiatan / Sub Kegiatan	Target Akhir Periode Renstra OPD	Realisasi Capaian RENJA OPD Tahun 2022	Prakiraan Capaian Target RENJA OPD Tahun 2023	Capaian Kinerja Dan Kerangka Pendanaan					Kelompok Sasaran	Prakiraan Maju Rencana Tahun 2023		Perangkat Daerah Penanggung Jawab			
											Target 2024	Pagu Indikatif (Rp)	Lokasi	Sumber Dana	Prioritas		Target	Pagu Indikatif (Rp)				
															Nasional					Daerah		
286	3	26	02			PROGRAM PENINGKATAN DAYA TARIK DESTINASI PARIWISATA	Destinasi Wisata yang dikembangkan	3Objek			1 Objek	185.000.000,00					1Objek	320.000.000,00				
	3	26	02	2.03		Pengelolaan Destinasi Pariwisata Kabupaten/Kota	Jumlah Destinasi Pariwisata yang Dikelola	3Objek			1 Objek	185.000.000,00			Meningkatkan Sumber Daya Manusia Yang Berkualitas Dan Berdaya Saing	-	Pelaku Pariwisata	1Objek	320.000.000,00			
	3	26	02	2.03	0003	Pengembangan Destinasi Pariwisata Kabupaten/Kota																
							Jumlah Destinasi Pariwisata Kabupaten/Kota yang Dikembangkan Sesuai dengan Tahapan Pengembangan (Rintisan, Berkembang, Pemantapan, Revitalisasi)	3 Lokasi			1 Lokasi	25.000.000,00	- Kab. Penajam Paser Utara, Semua Kecamatan, Semua Kel/Desa	PENDAPATAN ASLI DAERAH (PAD)	Meningkatkan Sumber Daya Manusia Yang Berkualitas Dan Berdaya Saing	-	Pelaku Pariwisata	1 Lokasi	120.000.000,00	DINAS KEBUDAYAAN DAN PARIWISATA		
	3	26	02	2.03	0006	Pemberdayaan Masyarakat dalam Pengelolaan Destinasi Pariwisata Kabupaten/Kota																
							Jumlah Laporan Hasil Pemberdayaan Masyarakat dalam Pengelolaan Destinasi Pariwisata Kabupaten/Kota	4 Laporan			2 Laporan	160.000.000,00	- Kab. Penajam Paser Utara, Semua Kecamatan, Semua Kel/Desa	PENDAPATAN ASLI DAERAH (PAD)	Meningkatkan Sumber Daya Manusia Yang Berkualitas Dan Berdaya Saing	-	Pelaku Pariwisata	1 Laporan	200.000.000,00	DINAS KEBUDAYAAN DAN PARIWISATA		
287	3	26	03			PROGRAM PEMASARAN PARIWISATA	Capaian Kunjungan Wisatawan	569962Orang			140000 Orang	68.376.000,00						145000Orang	200.000.000,00			
	3	26	03	2.01		Pemasaran Pariwisata Dalam dan Luar Negeri Daya Tarik, Destinasi dan Kawasan Strategis Pariwisata Kabupaten/Kota	Jumlah Kegiatan Pemasaran Pariwisata Dalam dan Luar Negeri	16Kegiatan			5 Kegiatan	68.376.000,00			Meningkatkan Sumber Daya Manusia Yang Berkualitas Dan Berdaya Saing	-	Pelaku Pariwisata	5Kegiatan	200.000.000,00			
	3	26	03	2.01	0004	Peningkatan Kerja Sama dan Kemitraan Pariwisata Dalam dan Luar Negeri																
							Jumlah Dokumen Kerja Sama dan Kemitraan Pariwisata Dalam dan Luar Negeri	4 Dokumen			1 Dokumen	50.000.000,00	- Kab. Penajam Paser Utara, Semua Kecamatan, Semua Kel/Desa	PENDAPATAN ASLI DAERAH (PAD)	Meningkatkan Sumber Daya Manusia Yang Berkualitas Dan Berdaya Saing	-	Pelaku Pariwisata	1 Dokumen	125.000.000,00	DINAS KEBUDAYAAN DAN PARIWISATA		
	3	26	03	2.01	0007	Penguatan Promosi Melalui Media Cetak, Elektronik, dan Media Lainnya Baik Dalam dan Luar Negeri																
							Jumlah Dokumen Hasil Penguatan Promosi Melalui Media Cetak, Elektronik, dan Media Lainnya Baik Dalam dan Luar Negeri	34 Promosi			1 Promosi	18.376.000,00	- Kab. Penajam Paser Utara, Semua Kecamatan, Semua Kel/Desa	PENDAPATAN ASLI DAERAH (PAD)	Meningkatkan Sumber Daya Manusia Yang Berkualitas Dan Berdaya Saing	-	Pelaku Pariwisata	10 Promosi	75.000.000,00	DINAS KEBUDAYAAN DAN PARIWISATA		
288	3	26	04			PROGRAM PENGEMBANGAN EKONOMI KREATIF MELALUI PEMANFAATAN DAN PERLINDUNGAN HAK KEKAYAAN INTELEKTUAL	Subsektor Prioritas Ekonomi Kreatif yang Dikembangkan	9Kegiatan			3 Kegiatan	26.834.000,00						3Kegiatan	75.000.000,00			
	3	26	04	2.02		Pengembangan Ekosistem Ekonomi Kreatif	Jumlah Kegiatan Pengembangan Ekosistem Ekonomi Kreatif	9Kegiatan			3 Kegiatan	26.834.000,00			Memperkuat Ketahanan Ekonomi Untuk Pertumbuhan Yang Berkualitas dan Berkeadilan	-	Pelaku Usaha Ekonomi Kreatif	3Kegiatan	75.000.000,00			
	3	26	04	2.02	0009	Penyusunan Rencana Aksi Pengembangan Ekonomi Kreatif																



No	Kode					Urusan / Bidang Urusan / Program / Kegiatan / Sub Kegiatan	Indikator Program / Kegiatan / Sub Kegiatan	Target Akhir Periode Renstra OPD	Realisasi Capaian RENJA OPD Tahun 2022	Prakiraan Capaian Target RENJA OPD Tahun 2023	Capaian Kinerja Dan Kerangka Pendanaan						Kelompok Sasaran	Prakiraan Maju Rencana Tahun 2023		Perangkat Daerah Penanggung Jawab			
											Target 2024	Pagu Indikatif (Rp)	Lokasi	Sumber Dana	Prioritas			Target	Pagu Indikatif (Rp)				
															Nasional	Daerah							
							Jumlah Dokumen Rencana Aksi Pengembangan Ekonomi Kreatif	3 Dokumen			1 Dokumen	26.834.000,00	- Kab. Penajam Paser Utara, Semua Kecamatan, Semua Kel/Desa	DANA TRANSFER UMUM-DANA BAGI HASIL	Memperkuat Ketahanan Ekonomi Untuk Pertumbuhan Yang Berkualitas dan Berkeadilan	-	Pelaku Usaha Ekonomi Kreatif	1 Dokumen	75.000.000,00	DINAS KEBUDAYAAN DAN PARIWISATA			
289	3	26	05			PROGRAM PENGEMBANGAN SUMBER DAYA PARIWISATA DAN EKONOMI KREATIF	Capaian SDM yang dibina	150Orang			50 Orang	100.000.000,00						50Orang	150.000.000,00				
	3	26	05	2.01		Pelaksanaan Peningkatan Kapasitas Sumber Daya Manusia Pariwisata dan Ekonomi Kreatif Tingkat Dasar	Jumlah SDM Pariwisata dan Ekonomi Kreatif yang Ditingkatkan	60Orang			20 Orang	100.000.000,00			Memperkuat Ketahanan Ekonomi Untuk Pertumbuhan Yang Berkualitas dan Berkeadilan	-	Pelaku Usaha Ekonomi Kreatif	20Orang	150.000.000,00				
	3	26	05	2.01	0006	Fasilitasi Pengembangan Kompetensi Sumber Daya Manusia Ekonomi Kreatif																	
							Jumlah SDM Ekonomi Kreatif yang Mengikuti Fasilitasi Pengembangan Kompetensi Sumber Daya Manusia Ekonomi Kreatif	30 Orang			1 Orang	10.000.000,00	- Kab. Penajam Paser Utara, Semua Kecamatan, Semua Kel/Desa	DANA TRANSFER UMUM-DANA BAGI HASIL	Memperkuat Ketahanan Ekonomi Untuk Pertumbuhan Yang Berkualitas dan Berkeadilan	-	Pelaku Usaha Ekonomi Kreatif	10 Orang	75.000.000,00	DINAS KEBUDAYAAN DAN PARIWISATA			
	3	26	05	2.01	0009	Pemberdayaan dan Pembinaan Masyarakat untuk Pengembangan Pariwisata																	
							Jumlah Masyarakat yang memperoleh Pemberdayaan dan Pembinaan Masyarakat untuk pengembangan Pariwisata	100 Orang			10 Orang	90.000.000,00	- Kab. Penajam Paser Utara, Semua Kecamatan, Semua Kel/Desa	PENDAPATAN ASLI DAERAH (PAD)	Memperkuat Ketahanan Ekonomi Untuk Pertumbuhan Yang Berkualitas dan Berkeadilan	-	Pelaku Usaha Ekonomi Kreatif	30 Orang	75.000.000,00	DINAS KEBUDAYAAN DAN PARIWISATA			
						DINAS PERPUSTAKAAN DAN ARSIP						7.745.816.049,00							8.148.559.430,00				
	2					URUSAN PEMERINTAHAN WAJIB YANG TIDAK BERKAITAN DENGAN PELAYANAN DASAR						7.745.816.049,00							8.148.559.430,00				
	2	23				URUSAN PEMERINTAHAN BIDANG PERPUSTAKAAN						7.380.816.049,00							7.656.559.430,00				
290	2	23	01			PROGRAM PENUNJANG URUSAN PEMERINTAHAN DAERAH KABUPATEN/KOTA	Indeks Kepuasan Masyarakat (IKM) Indeks Kepuasan Masyarakat (IKM)	85,88% 90,07%			83,55 % 85,84 %	6.943.658.699,00						85,85% 85,88%	7.092.202.080,00				
	2	23	01	2.01		Perencanaan, Penganggaran, dan Evaluasi Kinerja Perangkat Daerah	Terlaksananya perencanaan, penganggaran dan evaluasi kinerja perangkat daerah	8dokumen			8 dokumen	100.000.000,00			Memperkuat Stabilitas Polhukhankam Dan Transformasi Pelayanan Publik	7. Peningkatan tata kelola pemerintahan daerah yang profesional dan akuntabel untuk mendukung transformasi pelayanan publik 4. Optimalisasi tata kelola pemerintahan berbasis teknologi informasi	Seluruh ASN di Dinas Perpustakaan dan Arsip	8dokumen	120.000.000,00				
	2	23	01	2.01	0001	Penyusunan Dokumen Perencanaan Perangkat Daerah																	
							Jumlah Dokumen Perencanaan Perangkat Daerah	8 Dokumen			4 Dokumen	100.000.000,00	- Kab. Penajam Paser Utara, Semua Kecamatan, Semua Kel/Desa	DANA TRANSFER UMUM-DANA BAGI HASIL	Memperkuat Stabilitas Polhukhankam Dan Transformasi Pelayanan Publik	7. Peningkatan tata kelola pemerintahan daerah yang profesional dan akuntabel untuk mendukung transformasi pelayanan publik 4. Optimalisasi tata kelola pemerintahan berbasis teknologi informasi	Seluruh ASN di Dinas Perpustakaan dan Arsip	8 Dokumen	120.000.000,00	DINAS PERPUSTAKAAN DAN ARSIP			

No	Kode					Urusan / Bidang Urusan / Program / Kegiatan / Sub Kegiatan	Indikator Program / Kegiatan / Sub Kegiatan	Target Akhir Periode Renstra OPD	Realisasi Capaian RENJA OPD Tahun 2022	Prakiraan Capaian Target RENJA OPD Tahun 2023	Capaian Kinerja Dan Kerangka Pendanaan				Kelompok Sasaran	Prakiraan Maju Rencana Tahun 2023		Perangkat Daerah Penanggung Jawab		
											Target 2024	Pagu Indikatif (Rp)	Lokasi	Sumber Dana		Prioritas			Target	Pagu Indikatif (Rp)
																Nasional	Daerah			
	2	23	01	2.02		Administrasi Keuangan Perangkat Daerah	Terlaksananya administrasi keuangan perangkat daerah	33Orang / Bulan			33 Orang / Bulan	5.578.670.180,00			Meningkatkan Sumber Daya Manusia Yang Berkualitas Dan Berdaya Saing	4. Optimalisasi tata kelola pemerintahan berbasis teknologi informasi	Seluruh ASN di Dinas Perpustakaan dan Arsip	33Orang / Bulan	5.670.716.640,00	
	2	23	01	2.02	0001	Penyediaan Gaji dan Tunjangan ASN														
							Jumlah Orang yang Menerima Gaji dan Tunjangan ASN	33 Orang/bulan			33 Orang/bulan	5.412.953.540,00	- Kab. Penajam Paser Utara, Semua Kecamatan, Semua Kel/Desa	DANA TRANSFER UMUM-DANA ALOKASI UMUM	Meningkatkan Sumber Daya Manusia Yang Berkualitas Dan Berdaya Saing	4. Optimalisasi tata kelola pemerintahan berbasis teknologi informasi	Seluruh ASN di Dinas Perpustakaan dan Arsip	33 Orang/bulan	5.500.000.000,00	DINAS PERPUSTAKAAN DAN ARSIP
	2	23	01	2.02	0002	Penyediaan Administrasi Pelaksanaan Tugas ASN														
							Jumlah Dokumen Hasil Penyediaan Administrasi Pelaksanaan Tugas ASN	14 Dokumen			10 Dokumen	160.200.000,00	- Kab. Penajam Paser Utara, Semua Kecamatan, Semua Kel/Desa	DANA TRANSFER UMUM-DANA BAGI HASIL	Meningkatkan Sumber Daya Manusia Yang Berkualitas Dan Berdaya Saing	4. Optimalisasi tata kelola pemerintahan berbasis teknologi informasi	Seluruh ASN di Dinas Perpustakaan dan Arsip	14 Dokumen	165.000.000,00	DINAS PERPUSTAKAAN DAN ARSIP
	2	23	01	2.02	0004	Koordinasi dan Pelaksanaan Akuntansi SKPD														
							Jumlah Dokumen Koordinasi dan Pelaksanaan Akuntansi SKPD	12 Dokumen			12 Dokumen	5.516.640,00	- Kab. Penajam Paser Utara, Semua Kecamatan, Semua Kel/Desa	DANA TRANSFER UMUM-DANA BAGI HASIL	Meningkatkan Sumber Daya Manusia Yang Berkualitas Dan Berdaya Saing	4. Optimalisasi tata kelola pemerintahan berbasis teknologi informasi	Seluruh ASN di Dinas Perpustakaan dan Arsip	12 Dokumen	5.716.640,00	DINAS PERPUSTAKAAN DAN ARSIP
	2	23	01	2.06		Administrasi Umum Perangkat Daerah	Tersedianya paket, unit dan dokumen administrasi umum perangkat daerah	50Dokumen			50 Dokumen	208.078.099,00			Meningkatkan Sumber Daya Manusia Yang Berkualitas Dan Berdaya Saing	7. Peningkatan tata kelola pemerintahan daerah yang profesional dan akuntabel untuk mendukung transformasi pelayanan publik 4. Optimalisasi tata kelola pemerintahan berbasis teknologi informasi	Seluruh ASN di Dinas Perpustakaan dan Arsip	50Dokumen	216.278.920,00	
	2	23	01	2.06	0001	Penyediaan Komponen Instalasi Listrik/Penerangan Bangunan Kantor														
							Jumlah Paket Komponen Instalasi Listrik/Penerangan Bangunan Kantor yang Disediakan	3 Paket			12 Paket	699.179,00	- Kab. Penajam Paser Utara, Semua Kecamatan, Semua Kel/Desa	DANA TRANSFER UMUM-DANA BAGI HASIL	Meningkatkan Sumber Daya Manusia Yang Berkualitas Dan Berdaya Saing	7. Peningkatan tata kelola pemerintahan daerah yang profesional dan akuntabel untuk mendukung transformasi pelayanan publik 4. Optimalisasi tata kelola pemerintahan berbasis teknologi informasi	Seluruh ASN di Dinas Perpustakaan dan Arsip	3 Paket	700.000,00	DINAS PERPUSTAKAAN DAN ARSIP
	2	23	01	2.06	0002	Penyediaan Peralatan dan Perlengkapan Kantor														

No	Kode					Urusan / Bidang Urusan / Program / Kegiatan / Sub Kegiatan	Indikator Program / Kegiatan / Sub Kegiatan	Target Akhir Periode Renstra OPD	Realisasi Capaian RENJA OPD Tahun 2022	Prakiraan Capaian Target RENJA OPD Tahun 2023	Capaian Kinerja Dan Kerangka Pendanaan						Kelompok Sasaran	Prakiraan Maju Rencana Tahun 2023		Perangkat Daerah Penanggung Jawab
											Target 2024	Pagu Indikatif (Rp)	Lokasi	Sumber Dana	Prioritas			Target	Pagu Indikatif (Rp)	
															Nasional	Daerah				
							Jumlah Paket Peralatan dan Perlengkapan Kantor yang Disediakan	6 Paket			6 Paket	6.992.594,00	- Kab. Penajam Paser Utara, Penajam, Nipah-Nipah	DANA TRANSFER UMUM-DANA BAGI HASIL	Meningkatkan Sumber Daya Manusia Yang Berkualitas Dan Berdaya Saing	7. Peningkatan tata kelola pemerintahan daerah yang profesional dan akuntabel untuk mendukung transformasi pelayanan publik 4. Optimalisasi tata kelola pemerintahan berbasis teknologi informasi	Seluruh ASN di Dinas Perpustakaan dan Arsip	6 Paket	7.992.594,00	DINAS PERPUSTAKAAN DAN ARSIP
	2	23	01	2.06	0003	Penyediaan Peralatan Rumah Tangga														
							Jumlah Paket Peralatan Rumah Tangga yang Disediakan	12 Paket			12 Paket	12.621.534,00	- Kab. Penajam Paser Utara, Penajam, Nipah-Nipah	DANA TRANSFER UMUM-DANA BAGI HASIL	Meningkatkan Sumber Daya Manusia Yang Berkualitas Dan Berdaya Saing	7. Peningkatan tata kelola pemerintahan daerah yang profesional dan akuntabel untuk mendukung transformasi pelayanan publik 4. Optimalisasi tata kelola pemerintahan berbasis teknologi informasi	Seluruh ASN di Dinas Perpustakaan dan Arsip	12 Paket	13.621.534,00	DINAS PERPUSTAKAAN DAN ARSIP
	2	23	01	2.06	0005	Penyediaan Barang Cetakan dan Penggandaan														
							Jumlah Paket Barang Cetakan dan Penggandaan yang Disediakan	6 Paket			6 Paket	5.204.792,00	- Kab. Penajam Paser Utara, Penajam, Nipah-Nipah	DANA TRANSFER UMUM-DANA BAGI HASIL	Meningkatkan Sumber Daya Manusia Yang Berkualitas Dan Berdaya Saing	7. Peningkatan tata kelola pemerintahan daerah yang profesional dan akuntabel untuk mendukung transformasi pelayanan publik 4. Optimalisasi tata kelola pemerintahan berbasis teknologi informasi	Seluruh ASN di Dinas Perpustakaan dan Arsip	6 Paket	6.204.792,00	DINAS PERPUSTAKAAN DAN ARSIP
	2	23	01	2.06	0006	Penyediaan Bahan Bacaan dan Peraturan Perundang-undangan														
							Jumlah Dokumen Bahan Bacaan dan Peraturan Perundang-Undangan yang Disediakan	362 Dokumen			362 Dokumen	2.760.000,00	- Kab. Penajam Paser Utara, Penajam, Nipah-Nipah	DANA TRANSFER UMUM-DANA BAGI HASIL	Meningkatkan Sumber Daya Manusia Yang Berkualitas Dan Berdaya Saing	7. Peningkatan tata kelola pemerintahan daerah yang profesional dan akuntabel untuk mendukung transformasi pelayanan publik 4. Optimalisasi tata kelola pemerintahan berbasis teknologi informasi	Seluruh ASN di Dinas Perpustakaan dan Arsip	362 Dokumen	2.760.000,00	DINAS PERPUSTAKAAN DAN ARSIP
	2	23	01	2.06	0009	Penyelenggaraan Rapat Koordinasi dan Konsultasi SKPD														
							Jumlah Laporan Penyelenggaraan Rapat Koordinasi dan Konsultasi SKPD	80 Laporan			80 Laporan	179.800.000,00	- Kab. Penajam Paser Utara, Penajam, Nipah-Nipah	DANA TRANSFER UMUM-DANA BAGI HASIL	Meningkatkan Sumber Daya Manusia Yang Berkualitas Dan Berdaya Saing	7. Peningkatan tata kelola pemerintahan daerah yang profesional dan akuntabel untuk mendukung transformasi pelayanan publik 4. Optimalisasi tata kelola pemerintahan berbasis teknologi informasi	Seluruh ASN di Dinas Perpustakaan dan Arsip	80 Laporan	185.000.000,00	DINAS PERPUSTAKAAN DAN ARSIP

No	Kode					Urusan / Bidang Urusan / Program / Kegiatan / Sub Kegiatan	Indikator Program / Kegiatan / Sub Kegiatan	Target Akhir Periode Renstra OPD	Realisasi Capaian RENJA OPD Tahun 2022	Prakiraan Capaian Target RENJA OPD Tahun 2023	Capaian Kinerja Dan Kerangka Pendanaan						Kelompok Sasaran	Prakiraan Maju Rencana Tahun 2023		Perangkat Daerah Penanggung Jawab			
											Target 2024	Pagu Indikatif (Rp)	Lokasi	Sumber Dana	Prioritas			Target	Pagu Indikatif (Rp)				
															Nasional	Daerah							
	2	23	01	2.07		Pengadaan Barang Milik Daerah Penunjang Urusan Pemerintah Daerah	Cakupan peningkatan sarana dan prasarana penunjang urusan pemerintah daerah	4Dokuemen/Kontrak			4 Dokuemen/Kontrak	99.108.102,00			Meningkatkan Sumber Daya Manusia Yang Berkualitas Dan Berdaya Saing	7. Peningkatan tata kelola pemerintahan daerah yang profesional dan akuntabel untuk mendukung transformasi pelayanan publik 4. Optimalisasi tata kelola pemerintahan berbasis teknologi informasi	Seluruh ASN di Dinas Perpustakaan dan Arsip	4Dokuemen/Kontrak	100.108.102,00				
	2	23	01	2.07	0010	Pengadaan Sarana dan Prasarana Gedung Kantor atau Bangunan Lainnya																	
							Jumlah Unit Sarana dan Prasarana Gedung Kantor atau Bangunan Lainnya yang Disediakan	1 Unit			12 Unit	99.108.102,00	- Kab. Penajam Paser Utara, Penajam, Nipah-Nipah	DANA TRANSFER UMUM-DANA BAGI HASIL	Meningkatkan Sumber Daya Manusia Yang Berkualitas Dan Berdaya Saing	7. Peningkatan tata kelola pemerintahan daerah yang profesional dan akuntabel untuk mendukung transformasi pelayanan publik 4. Optimalisasi tata kelola pemerintahan berbasis teknologi informasi	Seluruh ASN di Dinas Perpustakaan dan Arsip	1 Unit	100.108.102,00	DINAS PERPUSTAKAAN DAN ARSIP			
	2	23	01	2.08		Penyediaan Jasa Penunjang Urusan Pemerintahan Daerah	Terlaksananya pelayanan administrasi perkantoran	12Laporan			12 Laporan	840.690.975,00			Meningkatkan Sumber Daya Manusia Yang Berkualitas Dan Berdaya Saing	7. Peningkatan tata kelola pemerintahan daerah yang profesional dan akuntabel untuk mendukung transformasi pelayanan publik 4. Optimalisasi tata kelola pemerintahan berbasis teknologi informasi	Seluruh ASN di Dinas Perpustakaan dan Arsip	12Laporan	856.740.975,00				
	2	23	01	2.08	0001	Penyediaan Jasa Surat Menyurat																	
							Jumlah Laporan Penyediaan Jasa Surat Menyurat	12 Laporan			12 Laporan	25.740.975,00	- Kab. Penajam Paser Utara, Penajam, Nipah-Nipah	DANA TRANSFER UMUM-DANA BAGI HASIL	Meningkatkan Sumber Daya Manusia Yang Berkualitas Dan Berdaya Saing	7. Peningkatan tata kelola pemerintahan daerah yang profesional dan akuntabel untuk mendukung transformasi pelayanan publik 4. Optimalisasi tata kelola pemerintahan berbasis teknologi informasi	Seluruh ASN di Dinas Perpustakaan dan Arsip	12 Laporan	26.740.975,00	DINAS PERPUSTAKAAN DAN ARSIP			
	2	23	01	2.08	0002	Penyediaan Jasa Komunikasi, Sumber Daya Air dan Listrik																	
							Jumlah Laporan Penyediaan Jasa Komunikasi, Sumber Daya Air dan Listrik yang Disediakan	12 Laporan			12 Laporan	215.000.000,00	- Kab. Penajam Paser Utara, Penajam, Nipah-Nipah	DANA TRANSFER UMUM-DANA BAGI HASIL	Meningkatkan Sumber Daya Manusia Yang Berkualitas Dan Berdaya Saing	7. Peningkatan tata kelola pemerintahan daerah yang profesional dan akuntabel untuk mendukung transformasi pelayanan publik 4. Optimalisasi tata kelola pemerintahan berbasis teknologi informasi	Seluruh ASN di Dinas Perpustakaan dan Arsip	12 Laporan	220.000.000,00	DINAS PERPUSTAKAAN DAN ARSIP			
	2	23	01	2.08	0004	Penyediaan Jasa Pelayanan Umum Kantor																	

No	Kode					Urusan / Bidang Urusan / Program / Kegiatan / Sub Kegiatan	Indikator Program / Kegiatan / Sub Kegiatan	Target Akhir Periode Renstra OPD	Realisasi Capaian RENJA OPD Tahun 2022	Prakiraan Capaian Target RENJA OPD Tahun 2023	Capaian Kinerja Dan Kerangka Pendanaan						Kelompok Sasaran	Prakiraan Maju Rencana Tahun 2023		Perangkat Daerah Penanggung Jawab			
											Target 2024	Pagu Indikatif (Rp)	Lokasi	Sumber Dana	Prioritas			Target	Pagu Indikatif (Rp)				
															Nasional	Daerah							
							Jumlah Laporan Penyediaan Jasa Pelayanan Umum Kantor yang Disediakan	13 Laporan			18 Laporan	599.950.000,00	- Kab. Penajam Paser Utara, Penajam, Nipah-Nipah	DANA TRANSFER UMUM-DANA BAGI HASIL	Meningkatkan Sumber Daya Manusia Yang Berkualitas Dan Berdaya Saing	7. Peningkatan tata kelola pemerintahan daerah yang profesional dan akuntabel untuk mendukung transformasi pelayanan publik 4. Optimalisasi tata kelola pemerintahan berbasis teknologi informasi	Seluruh ASN di Dinas Perpustakaan dan Arsip	13 Laporan	610.000.000,00	DINAS PERPUSTAKAAN DAN ARSIP			
	2	23	01	2.09		Pemeliharaan Barang Milik Daerah Penunjang Urusan Pemerintahan Daerah	Terlaksananya pemeliharaan barang milik daerah penunjang urusan pemerintah	18Laporan			18 Laporan	117.111.343,00			Meningkatkan Sumber Daya Manusia Yang Berkualitas Dan Berdaya Saing	7. Peningkatan tata kelola pemerintahan daerah yang profesional dan akuntabel untuk mendukung transformasi pelayanan publik 4. Optimalisasi tata kelola pemerintahan berbasis teknologi informasi	Seluruh ASN di Dinas Perpustakaan dan Arsip	18Laporan	128.357.443,00				
	2	23	01	2.09	0001	Penyediaan Jasa Pemeliharaan, Biaya Pemeliharaan, dan Pajak Kendaraan Perorangan Dinas atau Kendaraan Dinas Jabatan																	
							Jumlah Kendaraan Perorangan Dinas atau Kendaraan Dinas Jabatan yang Dipelihara dan dibayarkan Pajaknya	5 Unit			5 Unit	51.633.528,00	- Kab. Penajam Paser Utara, Penajam, Nipah-Nipah	DANA TRANSFER UMUM-DANA BAGI HASIL	Meningkatkan Sumber Daya Manusia Yang Berkualitas Dan Berdaya Saing	7. Peningkatan tata kelola pemerintahan daerah yang profesional dan akuntabel untuk mendukung transformasi pelayanan publik 4. Optimalisasi tata kelola pemerintahan berbasis teknologi informasi	Seluruh ASN di Dinas Perpustakaan dan Arsip	5 Unit	56.633.528,00	DINAS PERPUSTAKAAN DAN ARSIP			
	2	23	01	2.09	0002	Penyediaan Jasa Pemeliharaan, Biaya Pemeliharaan, Pajak dan Perizinan Kendaraan Dinas Operasional atau Lapangan																	
							Jumlah Kendaraan Dinas Operasional atau Lapangan yang Dipelihara dan dibayarkan Pajak dan Perizinannya	5 Unit			5 Unit	41.723.915,00	- Kab. Penajam Paser Utara, Semua Kecamatan, Semua Kel/Desa	DANA TRANSFER UMUM-DANA BAGI HASIL	Meningkatkan Sumber Daya Manusia Yang Berkualitas Dan Berdaya Saing	4. Optimalisasi tata kelola pemerintahan berbasis teknologi informasi	Seluruh ASN di Dinas Perpustakaan dan Arsip	5 Unit	46.723.915,00	DINAS PERPUSTAKAAN DAN ARSIP			
	2	23	01	2.09	0010	Pemeliharaan/Rehabilitasi Sarana dan Prasarana Gedung Kantor atau Bangunan Lainnya																	
							Jumlah Sarana dan Prasarana Gedung Kantor atau Bangunan Lainnya yang Dipelihara/Direhabilitasi	8 Unit			8 Unit	23.753.900,00	- Kab. Penajam Paser Utara, Semua Kecamatan, Semua Kel/Desa	DANA TRANSFER UMUM-DANA BAGI HASIL	Meningkatkan Sumber Daya Manusia Yang Berkualitas Dan Berdaya Saing	4. Optimalisasi tata kelola pemerintahan berbasis teknologi informasi	Seluruh ASN di Dinas Perpustakaan dan Arsip	8 Unit	25.000.000,00	DINAS PERPUSTAKAAN DAN ARSIP			

No	Kode					Urusan / Bidang Urusan / Program / Kegiatan / Sub Kegiatan	Indikator Program / Kegiatan / Sub Kegiatan	Target Akhir Periode Renstra OPD	Realisasi Capaian RENJA OPD Tahun 2022	Prakiraan Capaian Target RENJA OPD Tahun 2023	Capaian Kinerja Dan Kerangka Pendanaan				Kelompok Sasaran	Prakiraan Maju Rencana Tahun 2023		Perangkat Daerah Penanggung Jawab			
											Target 2024	Pagu Indikatif (Rp)	Lokasi	Sumber Dana		Prioritas			Target	Pagu Indikatif (Rp)	
																Nasional	Daerah				
291	2	23	02			PROGRAM PEMBINAAN PERPUSTAKAAN	PERSENTASE PENINGKATAN JUMLAH PENERIMA MANFAAT PERPUSTAKAAN BERBASIS INKLUSI SOSIAL TINGKAT IPLM((INDEKS PEMBANGUNAN LITERASI MASYARAKAT) INDEKS KEPUASAN MASYARAKAT TERHADAP LAYANAN PERPUSTAKAAN	53,85kor 85,88% 84%			82 % 53,7 Skor 85,84 %	437.157.350,00					53,75\$kor 85,85% 83%	564.357.350,00			
	2	23	02		2.01		Pengelolaan Perpustakaan Tingkat Daerah Kabupaten/Kota	Terlaksananya pengelolaan perpustakaan tingkat kabupaten/kota	85persentase			85 persentase	336.957.350,00			Meningkatkan Sumber Daya Manusia Yang Berkualitas Dan Berdaya Saing	7. Peningkatan tata kelola pemerintahan daerah yang profesional dan akuntabel untuk mendukung transformasi pelayanan publik 4. Optimalisasi tata kelola pemerintahan berbasis teknologi informasi	Masyarakat	85persentase	453.957.350,00	
	2	23	02	2.01	0001	Pengembangan dan Pemeliharaan Layanan Perpustakaan Elektronik															
							Jumlah Layanan Perpustakaan Elektronik yang Dikembangkan dengan Manajemen Layanan TIK Berbasis ISO20000 (ITSM : Information Technology Service Management)	6 Layanan			3 Layanan	150.000.000,00	- Kab. Penajam Paser Utara, Semua Kecamatan, Semua Kel/Desa	DANA TRANSFER UMUM-DANA BAGI HASIL	Meningkatkan Sumber Daya Manusia Yang Berkualitas Dan Berdaya Saing	7. Peningkatan tata kelola pemerintahan daerah yang profesional dan akuntabel untuk mendukung transformasi pelayanan publik 4. Optimalisasi tata kelola pemerintahan berbasis teknologi informasi	Masyarakat	4 Layanan	155.000.000,00	DINAS PERPUSTAKAAN DAN ARSIP	
	2	23	02	2.01	0003	Pengembangan Kekhasan Koleksi Perpustakaan Daerah Tingkat Daerah Kabupaten/Kota															
							Jumlah Koleksi Perpustakaan Khas Dearah Tingkat Kabupaten/Kota yang Dikembangkan	35 Eksemplar			20 Eksemplar	13.370.000,00	- Kab. Penajam Paser Utara, Semua Kecamatan, Semua Kel/Desa	DANA TRANSFER UMUM-DANA BAGI HASIL	Meningkatkan Sumber Daya Manusia Yang Berkualitas Dan Berdaya Saing	7. Peningkatan tata kelola pemerintahan daerah yang profesional dan akuntabel untuk mendukung transformasi pelayanan publik 4. Optimalisasi tata kelola pemerintahan berbasis teknologi informasi	Masyarakat	25 Eksemplar	14.370.000,00	DINAS PERPUSTAKAAN DAN ARSIP	
	2	23	02	2.01	0006	Peningkatan Kapasitas Tenaga Perpustakaan dan Pustakawan Tingkat Daerah Kabupaten/Kota															

No	Kode					Urusan / Bidang Urusan / Program / Kegiatan / Sub Kegiatan	Indikator Program / Kegiatan / Sub Kegiatan	Target Akhir Periode Renstra OPD	Realisasi Capaian RENJA OPD Tahun 2022	Prakiraan Capaian Target RENJA OPD Tahun 2023	Capaian Kinerja Dan Kerangka Pendanaan				Kelompok Sasaran	Prakiraan Maju Rencana Tahun 2023		Perangkat Daerah Penanggung Jawab			
											Target 2024	Pagu Indikatif (Rp)	Lokasi	Sumber Dana		Prioritas			Target	Pagu Indikatif (Rp)	
																Nasional	Daerah				
							Jumlah Tenaga Perpustakaan yang Ditingkatkan Kapasitasnya dan Mendapat Sertifikasi Tenaga Perpustakaan dan Pustakawan Tingkat Daerah Kabupaten/Kota	60 Orang			45 Orang	50.000.000,00	- Kab. Penajam Paser Utara, Semua Kecamatan, Semua Kel/Desa	DANA TRANSFER UMUM-DANA BAGI HASIL	Meningkatkan Sumber Daya Manusia Yang Berkualitas Dan Berdaya Saing	7. Peningkatan tata kelola pemerintahan daerah yang profesional dan akuntabel untuk mendukung transformasi pelayanan publik 4. Optimalisasi tata kelola pemerintahan berbasis teknologi informasi	Masyarakat	50 Orang	60.000.000,00	DINAS PERPUSTAKAAN DAN ARSIP	
	2	23	02	2.01	0007	Pengembangan Layanan Perpustakaan Rujukan Tingkat Kabupaten/Kota															
							Jumlah Layanan Perpustakaan Rujukan yang Dikembangkan Tingkat Kabupaten/Kota Melalui Peningkatan Koleksi	12 Layanan			12 Layanan	18.587.350,00	- Kab. Penajam Paser Utara, Semua Kecamatan, Semua Kel/Desa	DANA TRANSFER UMUM-DANA BAGI HASIL	Meningkatkan Sumber Daya Manusia Yang Berkualitas Dan Berdaya Saing	7. Peningkatan tata kelola pemerintahan daerah yang profesional dan akuntabel untuk mendukung transformasi pelayanan publik 4. Optimalisasi tata kelola pemerintahan berbasis teknologi informasi	Masyarakat	12 Layanan	19.587.350,00	DINAS PERPUSTAKAAN DAN ARSIP	
	2	23	02	2.01	0008	Pengembangan Bahan Pustaka															
							Jumlah Bahan Perpustakaan Tercetak yang Dicetak dan Diadakan	1300 Eksemplar			1000 Eksemplar	50.000.000,00	- Kab. Penajam Paser Utara, Semua Kecamatan, Semua Kel/Desa	DANA TRANSFER UMUM-DANA BAGI HASIL	Meningkatkan Sumber Daya Manusia Yang Berkualitas Dan Berdaya Saing	7. Peningkatan tata kelola pemerintahan daerah yang profesional dan akuntabel untuk mendukung transformasi pelayanan publik 4. Optimalisasi tata kelola pemerintahan berbasis teknologi informasi	Masyarakat	1100 Eksemplar	55.000.000,00	DINAS PERPUSTAKAAN DAN ARSIP	
	2	23	02	2.01	0009	Pengelolaan dan Pengembangan Bahan Pustaka															
							Jumlah Bahan Perpustakaan yang Dilakukan Pengelolaan dan Pengembangan untuk Mewujudkan Keberagaman Koleksi Perpustakaan				10000 Eksemplar	50.000.000,00	- Kab. Penajam Paser Utara, Semua Kecamatan, Semua Kel/Desa	DANA TRANSFER UMUM-DANA BAGI HASIL	Meningkatkan Sumber Daya Manusia Yang Berkualitas Dan Berdaya Saing	7. Peningkatan tata kelola pemerintahan daerah yang profesional dan akuntabel untuk mendukung transformasi pelayanan publik 4. Optimalisasi tata kelola pemerintahan berbasis teknologi informasi	Masyarakat		55.000.000,00	DINAS PERPUSTAKAAN DAN ARSIP	
	2	23	02	2.01	0010	Penyusunan Data dan Informasi Perpustakaan, Tenaga Perpustakaan dan Pustakawan Tingkat Daerah Kabupaten/Kota															
							Jumlah Data dan Informasi Perpustakaan, Tenaga Perpustakaan dan Pustakawan Tingkat Daerah Kabupaten/Kota	1 Dokumen			1 Dokumen	5.000.000,00	- Kab. Penajam Paser Utara, Semua Kecamatan, Semua Kel/Desa	DANA TRANSFER UMUM-DANA BAGI HASIL	Meningkatkan Sumber Daya Manusia Yang Berkualitas Dan Berdaya Saing	7. Peningkatan tata kelola pemerintahan daerah yang profesional dan akuntabel untuk mendukung transformasi pelayanan publik 4. Optimalisasi tata kelola pemerintahan berbasis teknologi informasi	Masyarakat	1 Dokumen	95.000.000,00	DINAS PERPUSTAKAAN DAN ARSIP	

No	Kode					Urusan / Bidang Urusan / Program / Kegiatan / Sub Kegiatan	Indikator Program / Kegiatan / Sub Kegiatan	Target Akhir Periode Renstra OPD	Realisasi Capaian RENJA OPD Tahun 2022	Prakiraan Capaian Target RENJA OPD Tahun 2023	Capaian Kinerja Dan Kerangka Pendanaan				Kelompok Sasaran	Prakiraan Maju Rencana Tahun 2023		Perangkat Daerah Penanggung Jawab		
											Target 2024	Pagu Indikatif (Rp)	Lokasi	Sumber Dana		Prioritas			Target	Pagu Indikatif (Rp)
																Nasional	Daerah			
	2	23	02	2.02		Pembudayaan Gemar Membaca Tingkat Daerah Kabupaten/Kota	Terlaksanannya Pembudayaan Gemar Membaca Tingkat Daerah Kabupaten/Kota	85persentase			85 persentase	100.200.000,00			Meningkatkan Sumber Daya Manusia Yang Berkualitas Dan Berdaya Saing	7. Peningkatan tata kelola pemerintahan daerah yang profesional dan akuntabel untuk mendukung transformasi pelayanan publik 4. Optimalisasi tata kelola pemerintahan berbasis teknologi informasi	Masyarakat	85persentase	110.400.000,00	
	2	23	02	2.02	0001	Sosialisasi Budaya Baca dan Literasi pada Satuan Pendidikan Dasar dan Pendidikan Khusus serta Masyarakat														
							Jumlah Lokus Pembudayaan Kegemaran Membaca dan Literasi pada Satuan Pendidikan	1 Lokus			1 Lokus	100.000,00	- Kab. Penajam Paser Utara, Semua Kecamatan, Semua Kel/Desa	DANA TRANSFER UMUM-DANA BAGI HASIL	Meningkatkan Sumber Daya Manusia Yang Berkualitas Dan Berdaya Saing	7. Peningkatan tata kelola pemerintahan daerah yang profesional dan akuntabel untuk mendukung transformasi pelayanan publik 4. Optimalisasi tata kelola pemerintahan berbasis teknologi informasi	Masyarakat	1 Lokus	200.000,00	DINAS PERPUSTAKAAN DAN ARSIP
	2	23	02	2.02	0002	Pembangunan dan Pemeliharaan Sarana Perpustakaan di Tempat-Tempat Umum yang Menjadi Kewenangan Daerah Kabupaten/Kota														
							Jumlah Perpustakaan yang Dibangun di Tempat-Tempat Umum yang Menjadi Kewenangan Daerah Kabupaten/Kota	1 Perpustakaan			1 Perpustakaan	100.000,00	- Kab. Penajam Paser Utara, Semua Kecamatan, Semua Kel/Desa	DANA TRANSFER UMUM-DANA BAGI HASIL	Meningkatkan Sumber Daya Manusia Yang Berkualitas Dan Berdaya Saing	7. Peningkatan tata kelola pemerintahan daerah yang profesional dan akuntabel untuk mendukung transformasi pelayanan publik 4. Optimalisasi tata kelola pemerintahan berbasis teknologi informasi	Masyarakat	1 Perpustakaan	200.000,00	DINAS PERPUSTAKAAN DAN ARSIP
	2	23	02	2.02	0003	Pemberian Penghargaan Gerakan Budaya Gemar Membaca														
							Jumlah Orang yang Mendapatkan Penghargaan Gerakan Budaya Gemar Membaca Tingkat Kabupaten Kota	16 Orang			14 Orang	50.000.000,00	- Kab. Penajam Paser Utara, Semua Kecamatan, Semua Kel/Desa	DANA TRANSFER UMUM-DANA BAGI HASIL	Meningkatkan Sumber Daya Manusia Yang Berkualitas Dan Berdaya Saing	7. Peningkatan tata kelola pemerintahan daerah yang profesional dan akuntabel untuk mendukung transformasi pelayanan publik 4. Optimalisasi tata kelola pemerintahan berbasis teknologi informasi	Masyarakat	16 Orang	55.000.000,00	DINAS PERPUSTAKAAN DAN ARSIP
	2	23	02	2.02	0004	Pengembangan Literasi Berbasis Inklusi Sosial														
							Jumlah Perpustakaan Berbasis Inklusi Sosial di Wilayah Kabupaten/Kota yang Dikembangkan	3 Perpustakaan			3 Perpustakaan	50.000.000,00	- Kab. Penajam Paser Utara, Semua Kecamatan, Semua Kel/Desa	DANA TRANSFER UMUM-DANA BAGI HASIL	Meningkatkan Sumber Daya Manusia Yang Berkualitas Dan Berdaya Saing	7. Peningkatan tata kelola pemerintahan daerah yang profesional dan akuntabel untuk mendukung transformasi pelayanan publik 4. Optimalisasi tata kelola pemerintahan berbasis teknologi informasi	Masyarakat	3 Perpustakaan	55.000.000,00	DINAS PERPUSTAKAAN DAN ARSIP



No	Kode					Urusan / Bidang Urusan / Program / Kegiatan / Sub Kegiatan	Indikator Program / Kegiatan / Sub Kegiatan	Target Akhir Periode Renstra OPD	Realisasi Capaian RENJA OPD Tahun 2022	Prakiraan Capaian Target RENJA OPD Tahun 2023	Capaian Kinerja Dan Kerangka Pendanaan						Kelompok Sasaran	Prakiraan Maju Rencana Tahun 2023		Perangkat Daerah Penanggung Jawab
											Target 2024	Pagu Indikatif (Rp)	Lokasi	Sumber Dana	Prioritas			Target	Pagu Indikatif (Rp)	
															Nasional	Daerah				
	2	24				URUSAN PEMERINTAHAN BIDANG KEARSIPAN						365.000.000,00						492.000.000,00		
292	2	24	02			PROGRAM PENGELOLAAN ARSIP	Persentase Perangkat Daerah yang melaksanakan Pengelolaan Arsip	5,5Persen			5,5 Persen	240.000.000,00					5,5Persen	342.000.000,00		
	2	24	02	2.01		Pengelolaan Arsip Dinamis Daerah Kabupaten/Kota	Terkelolanya Penciptaan dan Penggunaan Arsip Dinamis	5,5persentase			5,5 persentase	120.000.000,00			Meningkatkan Sumber Daya Manusia Yang Berkualitas Dan Berdaya Saing	7. Peningkatan tata kelola pemerintahan daerah yang profesional dan akuntabel untuk mendukung transformasi pelayanan publik 4. Optimalisasi tata kelola pemerintahan berbasis teknologi informasi	Masyarakat	5,5persentase	176.239.484,00	
	2	24	02	2.01	0001	Penciptaan dan Penggunaan Arsip Dinamis														
							Jumlah Naskah Dinas yang Diciptakan dan Digunakan	100 Berkas			100 Berkas	50.000.000,00	- Kab. Penajam Paser Utara, Penajam, Nipah-Nipah	DANA TRANSFER UMUM-DANA BAGI HASIL	Meningkatkan Sumber Daya Manusia Yang Berkualitas Dan Berdaya Saing	7. Peningkatan tata kelola pemerintahan daerah yang profesional dan akuntabel untuk mendukung transformasi pelayanan publik 4. Optimalisasi tata kelola pemerintahan berbasis teknologi informasi	Masyarakat	100 Berkas	90.522.035,00	DINAS PERPUSTAKAAN DAN ARSIP
	2	24	02	2.01	0002	Pemeliharaan dan Penyusutan Arsip Dinamis														
							Jumlah Naskah Dinas yang Dilakukan Pemeliharaan dan Penyusutan	100 Berkas			100 Berkas	20.000.000,00	- Kab. Penajam Paser Utara, Semua Kecamatan, Semua Kel/Desa	DANA TRANSFER UMUM-DANA BAGI HASIL	Meningkatkan Sumber Daya Manusia Yang Berkualitas Dan Berdaya Saing	7. Peningkatan tata kelola pemerintahan daerah yang profesional dan akuntabel untuk mendukung transformasi pelayanan publik 4. Optimalisasi tata kelola pemerintahan berbasis teknologi informasi	Masyarakat	100 Berkas	25.000.000,00	DINAS PERPUSTAKAAN DAN ARSIP
	2	24	02	2.01	0003	Pengawasan Arsip Dinamis Kewenangan Kabupaten/Kota														
							Jumlah Laporan Hasil Pengawasan Arsip Dinamis Kewenangan Kabupaten/Kota	15 Laporan			15 Laporan	50.000.000,00	- Kab. Penajam Paser Utara, Semua Kecamatan, Semua Kel/Desa	DANA TRANSFER UMUM-DANA BAGI HASIL	Meningkatkan Sumber Daya Manusia Yang Berkualitas Dan Berdaya Saing	7. Peningkatan tata kelola pemerintahan daerah yang profesional dan akuntabel untuk mendukung transformasi pelayanan publik 4. Optimalisasi tata kelola pemerintahan berbasis teknologi informasi	Masyarakat	15 Laporan	60.717.449,00	DINAS PERPUSTAKAAN DAN ARSIP

No	Kode					Urusan / Bidang Urusan / Program / Kegiatan / Sub Kegiatan	Indikator Program / Kegiatan / Sub Kegiatan	Target Akhir Periode Renstra OPD	Realisasi Capaian RENJA OPD Tahun 2022	Prakiraan Capaian Target RENJA OPD Tahun 2023	Capaian Kinerja Dan Kerangka Pendanaan						Kelompok Sasaran	Prakiraan Maju Rencana Tahun 2023		Perangkat Daerah Penanggung Jawab	
											Target 2024	Pagu Indikatif (Rp)	Lokasi	Sumber Dana	Prioritas			Target	Pagu Indikatif (Rp)		
															Nasional	Daerah					
	2	24	02	2.02		Pengelolaan Arsip Statis Daerah Kabupaten/Kota	Jumlah Arsip Statis Daerah Kabupaten/Kota yang dikelola	120Arsip			120 Arsip	20.000.000,00			Meningkatkan Sumber Daya Manusia Yang Berkualitas Dan Berdaya Saing	7. Peningkatan tata kelola pemerintahan daerah yang profesional dan akuntabel untuk mendukung transformasi pelayanan publik 4. Optimalisasi tata kelola pemerintahan berbasis teknologi informasi	Masyarakat	120Arsip	30.000.000,00		
	2	24	02	2.02	0002	Akuisisi, Pengolahan, Preservasi, dan Akses Arsip Statis															
							Jumlah Arsip Statis yang Dilakukan Akuisisi, Pengolahan, Preservasi dan Akses Arsip Statis	120 Arsip			120 Arsip	20.000.000,00	- Kab. Penajam Paser Utara, Semua Kecamatan, Semua Kel/Desa	DANA TRANSFER UMUM-DANA BAGI HASIL	Meningkatkan Sumber Daya Manusia Yang Berkualitas Dan Berdaya Saing	7. Peningkatan tata kelola pemerintahan daerah yang profesional dan akuntabel untuk mendukung transformasi pelayanan publik 4. Optimalisasi tata kelola pemerintahan berbasis teknologi informasi	Masyarakat	120 Arsip	30.000.000,00	DINAS PERPUSTAKAAN DAN ARSIP	
	2	24	02	2.03		Pengelolaan Simpul Jaringan Informasi Kearsipan Nasional Tingkat Kabupaten/Kota	Jumlah laporan kegiatan pengelolaan simpul jaringan kearsipan nasional tingkat kabupaten/kota yang terlaksana	1Laporan			1 Laporan	100.000.000,00			Meningkatkan Sumber Daya Manusia Yang Berkualitas Dan Berdaya Saing	7. Peningkatan tata kelola pemerintahan daerah yang profesional dan akuntabel untuk mendukung transformasi pelayanan publik 4. Optimalisasi tata kelola pemerintahan berbasis teknologi informasi	Masyarakat	1Laporan	135.760.516,00		
	2	24	02	2.03	0002	Pemberdayaan Kapasitas Unit Kearsipan dan Lembaga Kearsipan Daerah Kabupaten/Kota															
							Jumlah Laporan Hasil Pemberdayaan Kapasitas Unit Kearsipan dan Lembaga Kearsipan Daerah Kabupaten/Kota	1 Laporan			1 Laporan	100.000.000,00	- Kab. Penajam Paser Utara, Semua Kecamatan, Semua Kel/Desa	DANA TRANSFER UMUM-DANA BAGI HASIL	Meningkatkan Sumber Daya Manusia Yang Berkualitas Dan Berdaya Saing	7. Peningkatan tata kelola pemerintahan daerah yang profesional dan akuntabel untuk mendukung transformasi pelayanan publik 4. Optimalisasi tata kelola pemerintahan berbasis teknologi informasi	Masyarakat	1 Laporan	135.760.516,00	DINAS PERPUSTAKAAN DAN ARSIP	
293	2	24	03			PROGRAM PERLINDUNGAN DAN PENYELAMATAN ARSIP	Persentase Perangkat Daerah yang melaksanakan Pengelolaan Arsip	50Persen			50 Persen	125.000.000,00						50Persen	150.000.000,00		

No	Kode					Urusan / Bidang Urusan / Program / Kegiatan / Sub Kegiatan	Indikator Program / Kegiatan / Sub Kegiatan	Target Akhir Periode Renstra OPD	Realisasi Capaian RENJA OPD Tahun 2022	Prakiraan Capaian Target RENJA OPD Tahun 2023	Capaian Kinerja Dan Kerangka Pendanaan				Kelompok Sasaran	Prakiraan Maju Rencana Tahun 2023		Perangkat Daerah Penanggung Jawab			
											Target 2024	Pagu Indikatif (Rp)	Lokasi	Sumber Dana		Prioritas			Target	Pagu Indikatif (Rp)	
																Nasional	Daerah				
	2	24	03	2.03		Penyelamatan Arsip Perangkat Daerah Kabupaten/Kota yang Digabung dan/atau Dibubarkan, dan Pemekaran Daerah Kecamatan dan Desa/Kelurahan	Jumlah Dokumen/Arsip Perangkat Daerah Kabupaten/Kota yang di gabung dan atau dibubarkan, dan pemekaran daerah kecamatan dan desa - kelurahan yang dilakukan penyelamatan	1Arsip			1 Arsip	125.000.000,00			Meningkatkan Sumber Daya Manusia Yang Berkualitas Dan Berdaya Saing	7. Peningkatan tata kelola pemerintahan daerah yang profesional dan akuntabel untuk mendukung transformasi pelayanan publik 4. Optimalisasi tata kelola pemerintahan berbasis teknologi informasi	Masyarakat	1Arsip	150.000.000,00		
	2	24	03	2.03	0002	Pendataan, Penyusunan Daftar dan Penilaian serta Penyerahan atau Pemusnahan Arsip bagi Pembubaran Perangkat Daerah Kabupaten/Kota															
							Jumlah Arsip yang Dilakukan Pendataan, Penyusunan Daftar dan Penilaian serta Penyerahan atau Pemusnahan Arsip bagi Pembubaran Perangkat Daerah Kabupaten/Kota	1 Arsip			1 Arsip	125.000.000,00	- Kab. Penajam Paser Utara, Semua Kecamatan, Semua Kel/Desa	DANA TRANSFER UMUM-DANA BAGI HASIL	Meningkatkan Sumber Daya Manusia Yang Berkualitas Dan Berdaya Saing	7. Peningkatan tata kelola pemerintahan daerah yang profesional dan akuntabel untuk mendukung transformasi pelayanan publik 4. Optimalisasi tata kelola pemerintahan berbasis teknologi informasi	Masyarakat	1 Arsip	150.000.000,00	DINAS PERPUSTAKAAN DAN ARSIP	
						DINAS PERIKANAN						7.552.002.216,00						8.119.471.357,00			
	3					URUSAN PEMERINTAHAN PILIHAN						7.552.002.216,00						8.119.471.357,00			
	3	25				URUSAN PEMERINTAHAN BIDANG KELAUTAN DAN PERIKANAN						7.552.002.216,00						8.119.471.357,00			
294	3	25	01			PROGRAM PENUNJANG URUSAN PEMERINTAHAN DAERAH KABUPATEN/KOTA	Indeks Kepuasan Masyarakat (IKM)	90Persen			80 Persen	6.215.002.216,00						85Persen	6.319.471.357,00		
	3	25	01	2.01		Perencanaan, Penganggaran, dan Evaluasi Kinerja Perangkat Daerah	Indeks Kepuasan Masyarakat (IKM)	90Persen			80 Persen	118.800.000,00			-	-	Dinas Perikanan Kab. PPU	85Persen	83.000.000,00		
	3	25	01	2.01	0001	Penyusunan Dokumen Perencanaan Perangkat Daerah															
							Jumlah Dokumen Perencanaan Perangkat Daerah	12 Dokumen			12 Dokumen	100.000.000,00	- Kab. Penajam Paser Utara, Semua Kecamatan, Semua Kel/Desa	DANA TRANSFER UMUM-DANA BAGI HASIL	-	-	Dinas Perikanan Kab. PPU	12 Dokumen	55.000.000,00	DINAS PERIKANAN	
	3	25	01	2.01	0004	Koordinasi dan Penyusunan DPA-SKPD															
							Jumlah Dokumen DPA-SKPD dan Laporan Hasil Koordinasi Penyusunan Dokumen DPA-SKPD	12 Dokumen			12 Dokumen	9.000.000,00	- Kab. Penajam Paser Utara, Semua Kecamatan, Semua Kel/Desa	DANA TRANSFER UMUM-DANA BAGI HASIL	-	-	Dinas Perikanan Kab. PPU	12 Dokumen	15.000.000,00	DINAS PERIKANAN	
	3	25	01	2.01	0007	Evaluasi Kinerja Perangkat Daerah															
							Jumlah Laporan Evaluasi Kinerja Perangkat Daerah	12 Laporan			12 Laporan	9.800.000,00	- Kab. Penajam Paser Utara, Semua Kecamatan, Semua Kel/Desa	DANA TRANSFER UMUM-DANA BAGI HASIL	-	-	Dinas Perikanan Kab. PPU	12 Laporan	13.000.000,00	DINAS PERIKANAN	
	3	25	01	2.02		Administrasi Keuangan Perangkat Daerah	Indeks Kepuasan Masyarakat (IKM)	90Persen			80 Persen	4.356.296.458,00			-	-	Pegawai ASN Dinas Perikanan Kab. PPU	85Persen	4.388.566.357,00		
	3	25	01	2.02	0001	Penyediaan Gaji dan Tunjangan ASN															

No	Kode					Urusan / Bidang Urusan / Program / Kegiatan / Sub Kegiatan	Indikator Program / Kegiatan / Sub Kegiatan	Target Akhir Periode Renstra OPD	Realisasi Capaian RENJA OPD Tahun 2022	Prakiraan Capaian Target RENJA OPD Tahun 2023	Capaian Kinerja Dan Kerangka Pendanaan				Kelompok Sasaran	Prakiraan Maju Rencana Tahun 2023		Perangkat Daerah Penanggung Jawab						
											Target 2024	Pagu Indikatif (Rp)	Lokasi	Sumber Dana		Prioritas			Target	Pagu Indikatif (Rp)				
																Nasional	Daerah							
							Jumlah Orang yang Menerima Gaji dan Tunjangan ASN	31 Orang/bulan			31 Orang/bulan	4.155.296.458,00	- Kab. Penajam Paser Utara, Semua Kecamatan, Semua Kel/Desa	DANA TRANSFER UMUM-DANA BAGI HASIL, DANA TRANSFER UMUM-DANA ALOKASI UMUM	-	-	Pegawai ASN Dinas Perikanan Kab. PPU	31 Orang/bulan	4.144.856.357,00	DINAS PERIKANAN				
	3	25	01	2.02	0002	Penyediaan Administrasi Pelaksanaan Tugas ASN																		
							Jumlah Dokumen Hasil Penyediaan Administrasi Pelaksanaan Tugas ASN	12 Dokumen			12 Dokumen	201.000.000,00	- Kab. Penajam Paser Utara, Semua Kecamatan, Semua Kel/Desa	DANA TRANSFER UMUM-DANA BAGI HASIL	-	-	Pegawai ASN Dinas Perikanan Kab. PPU	12 Dokumen	243.710.000,00	DINAS PERIKANAN				
	3	25	01	2.06		Administrasi Umum Perangkat Daerah	Indeks Kepuasan Masyarakat (IKM)	90Persen			80 Persen	171.805.758,00			-	-	Dinas Perikanan Kab. PPU	85Persen	170.500.000,00					
	3	25	01	2.06	0001	Penyediaan Komponen Instalasi Listrik/Penerangan Bangunan Kantor																		
							Jumlah Paket Komponen Instalasi Listrik/Penerangan Bangunan Kantor yang Disediakan	12 Paket			4 Paket	1.000.000,00	- Kab. Penajam Paser Utara, Penajam, Semua Kel/Desa	DANA TRANSFER UMUM-DANA BAGI HASIL	-	-	Dinas Perikanan Kab. PPU	12 Paket	1.500.000,00	DINAS PERIKANAN				
	3	25	01	2.06	0002	Penyediaan Peralatan dan Perlengkapan Kantor																		
							Jumlah Paket Peralatan dan Perlengkapan Kantor yang Disediakan	12 Paket			12 Paket	50.000.000,00	- Kab. Penajam Paser Utara, Penajam, Nipah-Nipah	DANA TRANSFER UMUM-DANA BAGI HASIL	-	-	Dinas Perikanan Kab. PPU	12 Paket	25.000.000,00	DINAS PERIKANAN				
	3	25	01	2.06	0004	Penyediaan Bahan Logistik Kantor																		
							Jumlah Paket Bahan Logistik Kantor yang Disediakan	12 Paket			12 Paket	15.000.000,00	- Kab. Penajam Paser Utara, Semua Kecamatan, Semua Kel/Desa	DANA TRANSFER UMUM-DANA BAGI HASIL	-	-	Dinas Perikanan Kab. PPU	12 Paket	15.000.000,00	DINAS PERIKANAN				
	3	25	01	2.06	0005	Penyediaan Barang Cetakan dan Penggandaan																		
							Jumlah Paket Barang Cetakan dan Penggandaan yang Disediakan	12 Paket			12 Paket	5.805.758,00	- Kab. Penajam Paser Utara, Penajam, Nipah-Nipah	DANA TRANSFER UMUM-DANA BAGI HASIL	-	-	Dinas Perikanan Kab. PPU	12 Paket	4.000.000,00	DINAS PERIKANAN				
	3	25	01	2.06	0009	Penyelenggaraan Rapat Koordinasi dan Konsultasi SKPD																		
							Jumlah Laporan Penyelenggaraan Rapat Koordinasi dan Konsultasi SKPD	12 Laporan			12 Laporan	100.000.000,00	- Kab. Penajam Paser Utara, Semua Kecamatan, Semua Kel/Desa	DANA TRANSFER UMUM-DANA BAGI HASIL	-	-	Dinas Perikanan Kab. PPU	12 Laporan	125.000.000,00	DINAS PERIKANAN				
	3	25	01	2.08		Penyediaan Jasa Penunjang Urusan Pemerintahan Daerah	Indeks Kepuasan Masyarakat (IKM)	90Persen			80 Persen	1.448.100.000,00			-	-	Dinas Perikanan Kab. PPU	85Persen	1.522.405.000,00					
	3	25	01	2.08	0002	Penyediaan Jasa Komunikasi, Sumber Daya Air dan Listrik																		
							Jumlah Laporan Penyediaan Jasa Komunikasi, Sumber Daya Air dan Listrik yang Disediakan	12 Laporan			12 Laporan	22.000.000,00	- Kab. Penajam Paser Utara, Penajam, Semua Kel/Desa	DANA TRANSFER UMUM-DANA BAGI HASIL	-	-	Dinas Perikanan Kab. PPU	12 Laporan	25.000.000,00	DINAS PERIKANAN				
	3	25	01	2.08	0004	Penyediaan Jasa Pelayanan Umum Kantor																		

No	Kode					Urusan / Bidang Urusan / Program / Kegiatan / Sub Kegiatan	Indikator Program / Kegiatan / Sub Kegiatan	Target Akhir Periode Renstra OPD	Realisasi Capaian RENJA OPD Tahun 2022	Prakiraan Capaian Target RENJA OPD Tahun 2023	Capaian Kinerja Dan Kerangka Pendanaan					Kelompok Sasaran	Prakiraan Maju Rencana Tahun 2023		Perangkat Daerah Penanggung Jawab	
											Target 2024	Pagu Indikatif (Rp)	Lokasi	Sumber Dana	Prioritas		Target	Pagu Indikatif (Rp)		
															Nasional					Daerah
							Jumlah Laporan Penyediaan Jasa Pelayanan Umum Kantor yang Disediakan	12 Laporan			13 Laporan	1.426.100.000,00	- Kab. Penajam Paser Utara, Semua Kecamatan, Semua Kel/Desa	DANA TRANSFER UMUM-DANA BAGI HASIL	-	-	Dinas Perikanan Kab. PPU	12 Laporan	1.497.405.000,00	DINAS PERIKANAN
	3	25	01	2.09		Pemeliharaan Barang Milik Daerah Penunjang Urusan Pemerintahan Daerah	Indeks Kepuasan Masyarakat (IKM)	90Persen			80 Persen	120.000.000,00			-	-	Dinas Perikanan Kab. PPU	85Persen	155.000.000,00	
	3	25	01	2.09	0001	Penyediaan Jasa Pemeliharaan, Biaya Pemeliharaan, dan Pajak Kendaraan Perorangan Dinas atau Kendaraan Dinas Jabatan														
							Jumlah Kendaraan Perorangan Dinas atau Kendaraan Dinas Jabatan yang Dipelihara dan dibayarkan Pajaknya	10 Unit			15 Unit	95.000.000,00	- Kab. Penajam Paser Utara, Penajam, Nipah-Nipah	DANA TRANSFER UMUM-DANA BAGI HASIL	-	-	Dinas Perikanan Kab. PPU	10 Unit	125.000.000,00	DINAS PERIKANAN
	3	25	01	2.09	0006	Pemeliharaan Peralatan dan Mesin Lainnya														
							Jumlah Peralatan dan Mesin Lainnya yang Dipelihara	10 Unit			20 Unit	20.000.000,00	- Kab. Penajam Paser Utara, Semua Kecamatan, Semua Kel/Desa	DANA TRANSFER UMUM-DANA BAGI HASIL	-	-	Dinas Perikanan Kab. PPU	10 Unit	20.000.000,00	DINAS PERIKANAN
	3	25	01	2.09	0009	Pemeliharaan/Rehabilitasi Gedung Kantor dan Bangunan Lainnya														
							Jumlah Gedung Kantor dan Bangunan Lainnya yang Dipelihara/Direhabilitasi	1 Unit			1 Unit	5.000.000,00	- Kab. Penajam Paser Utara, Semua Kecamatan, Semua Kel/Desa	DANA TRANSFER UMUM-DANA BAGI HASIL	-	-	Dinas Perikanan Kab. PPU	1 Unit	10.000.000,00	DINAS PERIKANAN
295	3	25	03			PROGRAM PENGELOLAAN PERIKANAN TANGKAP	Jumlah Produksi Perikanan Tangkap	20001Ton			6568 Ton	136.000.000,00						6667Ton	665.000.000,00	
	3	25	03	2.01		Pengelolaan Penangkapan Ikan di Wilayah Sungai, Danau, Waduk, Rawa, dan Genangan Air Lainnya yang Dapat Diusahakan dalam 1 (Satu) Daerah Kabupaten/ Kota	Jumlah Produksi Perikanan Tangkap	20001Ton			6568 Ton	81.000.000,00			-	-	Pelaku Usaha/ Kelompok Nelayan Perikanan Tangkap	6667Ton	515.000.000,00	
	3	25	03	2.01	0001	Penyediaan Data dan Informasi Sumber Daya Ikan														
							Jumlah Data dan Informasi Sumber Daya Ikan di Perairan Darat dalam Satu Kabupaten/Kota yang Tersedia	1 Dokumen			1 Dokumen	70.000.000,00	- Kab. Penajam Paser Utara, Semua Kecamatan, Semua Kel/Desa	DANA TRANSFER UMUM-DANA BAGI HASIL	-	-	Pelaku Usaha/ Kelompok Nelayan Perikanan Tangkap	1 Dokumen	15.000.000,00	DINAS PERIKANAN
	3	25	03	2.01	0002	Penyediaan Prasarana Usaha Perikanan Tangkap														
							Jumlah Prasarana Usaha Perikanan Tangkap yang Tersedia	35 Unit			0 Unit	1.000.000,00	- Kab. Penajam Paser Utara, Semua Kecamatan, Semua Kel/Desa	DANA TRANSFER UMUM-DANA BAGI HASIL	-	-	Pelaku Usaha/ Kelompok Nelayan Perikanan Tangkap	30 Unit	250.000.000,00	DINAS PERIKANAN
	3	25	03	2.01	0003	Penjaminan Ketersediaan Sarana Usaha Perikanan Tangkap														
							Jumlah Sarana Usaha Perikanan Tangkap yang Terjamin dan Tersedia	350 Unit			0 Unit	10.000.000,00	- Kab. Penajam Paser Utara, Semua Kecamatan, Semua Kel/Desa	DANA TRANSFER UMUM-DANA BAGI HASIL	-	-	Pelaku Usaha/ Kelompok Nelayan Perikanan Tangkap	300 Unit	250.000.000,00	DINAS PERIKANAN

No	Kode					Urusan / Bidang Urusan / Program / Kegiatan / Sub Kegiatan	Indikator Program / Kegiatan / Sub Kegiatan	Target Akhir Periode Renstra OPD	Realisasi Capaian RENJA OPD Tahun 2022	Prakiraan Capaian Target RENJA OPD Tahun 2023	Capaian Kinerja Dan Kerangka Pendanaan						Kelompok Sasaran	Prakiraan Maju Rencana Tahun 2023		Perangkat Daerah Penanggung Jawab			
											Target 2024	Pagu Indikatif (Rp)	Lokasi	Sumber Dana	Prioritas			Target	Pagu Indikatif (Rp)				
															Nasional	Daerah							
	3	25	03	2.02		Pemberdayaan Nelayan Kecil dalam Daerah Kabupaten/Kota	Jumlah Produksi perikanan tangkap	20001Ton			6568 Ton	25.000.000,00			-	-	Pelaku Usaha/ Kelompok Nelayan Perikanan Tangkap	6667Ton	100.000.000,00				
	3	25	03	2.02	0001	Pengembangan Kapasitas Nelayan Kecil																	
							Jumlah Nelayan Kecil yang Meningkatkan Kapasitasnya	200 Orang			1000 Orang	25.000.000,00	- Kab. Penajam Paser Utara, Semua Kecamatan, Semua Kel/Desa	DANA TRANSFER UMUM-DANA BAGI HASIL	-	-	Pelaku Usaha/ Kelompok Nelayan Perikanan Tangkap	150 Orang	50.000.000,00	DINAS PERIKANAN			
	3	25	03	2.02	0003	Pelaksanaan Fasilitasi Bantuan Pendanaan, Bantuan Pembiayaan, Kemitraan Usaha																	
							Jumlah Unit Usaha yang Difasilitasi Penyaluran Bantuan Pen Danaan, Bantuan Pembiayaan, Kemitraan Usaha	325 Unit Usaha			0 Unit Usaha	0,00	- Kab. Penajam Paser Utara, Semua Kecamatan, Semua Kel/Desa	DANA TRANSFER UMUM-DANA BAGI HASIL	-	-	Pelaku Usaha/ Kelompok Nelayan Perikanan Tangkap	300 Unit Usaha	50.000.000,00	DINAS PERIKANAN			
	3	25	03	2.04		Penerbitan Tanda Daftar Kapal Perikanan Berukuran sampai dengan 10 GT di Wilayah Sungai, Danau, Waduk, Rawa, dan Genangan Air Lainnya yang Dapat Diusahakan dalam 1 (Satu) Daerah Kabupaten/Kota	Jumlah Produksi Perikanan Tangkap	20001Ton			6568 Ton	30.000.000,00			-	-	Pelaku Usaha/ Kelompok Nelayan Perikanan Tangkap	6667Ton	50.000.000,00				
	3	25	03	2.04	0002	Pelayanan Penerbitan Tanda Daftar Kapal Perikanan Berukuran sampai dengan 10 GT																	
							Jumlah Rekomendasi Tanda Daftar Kapal Perikanan	1000 Rekomendasi			1000 Rekomendasi	30.000.000,00	- Kab. Penajam Paser Utara, Semua Kecamatan, Semua Kel/Desa	DANA TRANSFER UMUM-DANA BAGI HASIL	-	-	Pelaku Usaha/ Kelompok Nelayan Perikanan Tangkap	750 Rekomendasi	50.000.000,00	DINAS PERIKANAN			
296	3	25	04			PROGRAM PENGELOLAAN PERIKANAN BUDIDAYA	Jumlah Produksi Perikanan Budidaya	36410Ton			11000 Ton	921.000.000,00						12100Ton	690.000.000,00				
	3	25	04	2.02		Pemberdayaan Pembudi Daya Ikan Kecil	Jumlah Produksi Perikanan Budidaya	36410Ton			11000 Ton	100.000.000,00			-	-	Pelaku Usaha/ Kelompok Pembudidaya Ikan	12100Ton	150.000.000,00				
	3	25	04	2.02	0004	Pemberian Pendampingan, Kemudahan Akses Ilmu Pengetahuan, Teknologi dan Informasi, serta Penyelenggaraan Pendidikan dan Pelatihan																	
							Jumlah Kelompok Usaha yang Memperoleh Pendampingan, Kemudahan Akses Ilmu Pengetahuan, Teknologi dan Informasi, Serta Penyelenggaraan Pendidikan dan Pelatihan	10 Kelompok			10 Kelompok	100.000.000,00	- Kab. Penajam Paser Utara, Semua Kecamatan, Semua Kel/Desa	DANA TRANSFER UMUM-DANA BAGI HASIL	-	-	Pelaku Usaha/ Kelompok Pembudidaya Ikan	8 Kelompok	150.000.000,00	DINAS PERIKANAN			
	3	25	04	2.04		Pengelolaan Pembudidayaan Ikan	Jumlah Produksi Perikanan Budidaya	36410Ton			11000 Ton	821.000.000,00			-	-	Pelaku Usaha/ Kelompok Pembudidaya Ikan	12100Ton	540.000.000,00				
	3	25	04	2.04	0001	Penyediaan Data dan Informasi Pembudidayaan Ikan dalam 1 (Satu) Daerah Kabupaten/Kota																	
							Jumlah Data dan Informasi Pembudidayaan Ikan dalam 1 (Satu) Daerah Kabupaten/Kota	12 Dokumen			12 Dokumen	70.000.000,00	- Kab. Penajam Paser Utara, Semua Kecamatan, Semua Kel/Desa	DANA TRANSFER UMUM-DANA BAGI HASIL	-	-	Pelaku Usaha/ Kelompok Pembudidaya Ikan	12 Dokumen	100.000.000,00	DINAS PERIKANAN			

No	Kode					Urusan / Bidang Urusan / Program / Kegiatan / Sub Kegiatan	Indikator Program / Kegiatan / Sub Kegiatan	Target Akhir Periode Renstra OPD	Realisasi Capaian RENJA OPD Tahun 2022	Prakiraan Capaian Target RENJA OPD Tahun 2023	Capaian Kinerja Dan Kerangka Pendanaan						Kelompok Sasaran	Prakiraan Maju Rencana Tahun 2023		Perangkat Daerah Penanggung Jawab
											Target 2024	Pagu Indikatif (Rp)	Lokasi	Sumber Dana	Prioritas			Target	Pagu Indikatif (Rp)	
															Nasional	Daerah				
	3	25	04	2.04	0002	Penyediaan Prasarana Pembudidayaan Ikan dalam 1 (Satu) Daerah Kabupaten/Kota														
						Jumlah Prasarana Pembudidayaan Ikan dalam 1 (Satu) Daerah Kabupaten/Kota	25 Unit			2 Unit	1.000.000,00	- Kab. Penajam Paser Utara, Semua Kecamatan, Semua kel/Desa	DANA TRANSFER UMUM-DANA BAGI HASIL	-	-	Pelaku Usaha/ Kelompok Pembudidaya Ikan	20 Unit	100.000.000,00	DINAS PERIKANAN	
	3	25	04	2.04	0003	Penjaminan Ketersediaan Sarana Pembudidayaan Ikan dalam 1 (Satu) Daerah Kabupaten/Kota														
						Jumlah Sarana Pembudidayaan Ikan dalam 1 (Satu) Daerah Kabupaten/Kota	26 Unit			100 Unit	200.000.000,00	- Kab. Penajam Paser Utara, Semua Kecamatan, Semua kel/Desa	DANA TRANSFER UMUM-DANA BAGI HASIL	-	-	Pelaku Usaha/ Kelompok Pembudidaya Ikan	24 Unit	250.000.000,00	DINAS PERIKANAN	
	3	25	04	2.04	0004	Pengelolaan Kesehatan Ikan dan Lingkungan Budidaya dalam 1 (Satu) Daerah Kabupaten/Kota														
						Jumlah Hasil Ikan dan Lingkungan Budidaya dalam 1 (Satu) Daerah Kabupaten/Kota yang Teruji Melalui Pengelolaan Kesehatan Ikan	10 Dokumen			12 Dokumen	20.000.000,00	- Kab. Penajam Paser Utara, Semua Kecamatan, Semua kel/Desa	DANA TRANSFER UMUM-DANA BAGI HASIL	-	-	Pelaku Usaha/ Kelompok Pembudidaya Ikan	8 Dokumen	25.000.000,00	DINAS PERIKANAN	
	3	25	04	2.04	0005	Pembinaan dan Pemantauan Pembudidayaan Ikan di Darat														
						Jumlah Pembudidaya yang Memperoleh Pembinaan dan Pemantauan Pembudidayaan Ikan di Darat	400 Orang			50 Orang	20.000.000,00	- Kab. Penajam Paser Utara, Semua Kecamatan, Semua kel/Desa	DANA TRANSFER UMUM-DANA BAGI HASIL	-	-	Pelaku Usaha/ Kelompok Pembudidaya Ikan	350 Orang	50.000.000,00	DINAS PERIKANAN	
	3	25	04	2.04	0006	Perencanaan, Pengembangan, Pemanfaatan dan Perlindungan Lahan untuk Pembudidayaan Ikan di Darat														
						Luas Lahan untuk Pembudidayaan Ikan di Darat yang Direncanakan, Dikembangkan, Dimanfaatkan dan Dilindungi	65 Ha			50 Ha	510.000.000,00	- Kab. Penajam Paser Utara, Semua Kecamatan, Semua kel/Desa	DANA TRANSFER UMUM-DANA BAGI HASIL	-	-	Pelaku Usaha/ Kelompok Pembudidaya Ikan	60 Ha	15.000.000,00	DINAS PERIKANAN	
297	3	25	05			PROGRAM PENGAWASAN SUMBER DAYA KELAUTAN DAN PERIKANAN	Menurunnya Jumlah Kasus Pelanggaran Dalam Pemanfaatan Sumber Daya Kelautan Dan Perikanan	9Laporan		4 Laporan	30.000.000,00						3Laporan	65.000.000,00		
	3	25	05	2.01		Pengawasan Sumber Daya Perikanan di Wilayah Sungai, Danau, Waduk, Rawa, dan Genangan Air Lainnya yang Dapat Diusahakan Dalam Kabupaten/Kota	Menurunnya Jumlah Kasus Pelanggaran Dalam Pemanfaatan Sumber Daya Kelautan Dan Perikanan	9Laporan		4 Laporan	30.000.000,00			-	-	-	3Laporan	65.000.000,00		
	3	25	05	2.01	0001	Pengawasan Usaha Perikanan Tangkap di Wilayah Sungai, Danau, Waduk, Rawa, dan Genangan Air Lainnya yang Dapat Diusahakan dalam Kabupaten/Kota														
						Jumlah Dokumen Hasil Pengawasan Sumber Daya Perikanan Tangkap di Wilayah Sungai, Danau, Waduk, Rawa, dan Genangan Air Lainnya yang Dapat Diusahakan dalam Kabupaten/Kota	8 Dokumen			12 Dokumen	20.000.000,00	- Kab. Penajam Paser Utara, Semua Kecamatan, Semua kel/Desa	DANA TRANSFER UMUM-DANA BAGI HASIL	-	-	-	7 Dokumen	50.000.000,00	DINAS PERIKANAN	
	3	25	05	2.01	0002	Pengawasan Usaha Perikanan Bidang Pembudidayaan Ikan di Wilayah Sungai, Danau, Waduk, Rawa, dan Genangan Air Lainnya yang Dapat Diusahakan dalam Kabupaten/Kota														

No	Kode					Urusan / Bidang Urusan / Program / Kegiatan / Sub Kegiatan	Indikator Program / Kegiatan / Sub Kegiatan	Target Akhir Periode Renstra OPD	Realisasi Capaian RENJA OPD Tahun 2022	Prakiraan Capaian Target RENJA OPD Tahun 2023	Capaian Kinerja Dan Kerangka Pendanaan						Kelompok Sasaran	Prakiraan Maju Rencana Tahun 2023		Perangkat Daerah Penanggung Jawab			
											Target 2024	Pagu Indikatif (Rp)	Lokasi	Sumber Dana	Prioritas			Target	Pagu Indikatif (Rp)				
															Nasional	Daerah							
							Jumlah Dokumen Hasil Pengawasan Usaha Perikanan Bidang Pembudidayaan Ikan di Wilayah Sungai, Danau, Waduk, Rawa, dan Genangan Air Lainnya yang Dapat Diusahakan dalam Kabupaten/Kota	8 Dokumen			12 Dokumen	10.000.000,00	- Kab. Penajam Paser Utara, Semua Kecamatan, Semua Kel/Desa	DANA TRANSFER UMUM-DANA BAGI HASIL	-	-	-	7 Dokumen	15.000.000,00	DINAS PERIKANAN			
298	3	25	06			PROGRAM PENGOLAHAN DAN PEMASARAN HASIL PERIKANAN	Peningkatan Jumlah Hasil Produksi Olahan Perikanan	1350Ton			400 Ton	250.000.000,00						450Ton	380.000.000,00				
		3	25	06	2.01		Penerbitan Tanda Daftar Usaha Pengolahan Hasil Perikanan bagi Usaha Skala Mikro dan Kecil	Peningkatan Jumlah Hasil Produksi Olahan Perikanan	1350Ton			400 Ton	30.000.000,00			-	-	Unit Usaha/ Kelompok Pengolahan Dan Pemasaran Hasil Perikanan	450Ton	100.000.000,00			
		3	25	06	2.01	0001	Penyediaan Data dan Informasi Usaha Pemasaran dan Pengolahan Hasil Perikanan dalam 1 (Satu) Daerah Kabupaten/Kota																
							Jumlah Data dan Informasi Usaha Pemasaran dan Pengolahan Hasil Perikanan berdasarkan Skala Usaha dan Risiko	12 Dokumen			12 Dokumen	30.000.000,00	- Kab. Penajam Paser Utara, Semua Kecamatan, Semua Kel/Desa	DANA TRANSFER UMUM-DANA BAGI HASIL	-	-	Unit Usaha/ Kelompok Pengolahan Dan Pemasaran Hasil Perikanan	12 Dokumen	100.000.000,00	DINAS PERIKANAN			
		3	25	06	2.02		Pembinaan Mutu dan Keamanan Hasil Perikanan bagi Usaha Pengolahan dan Pemasaran Skala Mikro dan Kecil	Peningkatan Jumlah Hasil Produksi Olahan Perikanan	1350Ton			400 Ton	40.000.000,00			-	-	Unit Usaha/ Kelompok Pengolahan Dan Pemasaran Hasil Perikanan	450Ton	55.000.000,00			
		3	25	06	2.02	0001	Pelaksanaan Bimbingan dan Penerapan Persyaratan atau Standar pada Usaha Pengolahan dan Pemasaran Skala Mikro dan Kecil																
							Jumlah Unit Usaha Pengolahan dan Pemasaran Hasil Perikanan yang Mendapatkan Pembinaan Terhadap Penerapan Persyaratan Perizinan Berusaha pada Usaha Pengolahan dan Pemasaran Hasil Perikanan Sesuai Skala Usaha dan Risiko	15 Unit Usaha			10 Unit Usaha	40.000.000,00	- Kab. Penajam Paser Utara, Semua Kecamatan, Semua Kel/Desa	DANA TRANSFER UMUM-DANA BAGI HASIL	-	-	Unit Usaha/ Kelompok Pengolahan Dan Pemasaran Hasil Perikanan	12 Unit Usaha	55.000.000,00	DINAS PERIKANAN			
		3	25	06	2.03		Penyediaan dan Penyaluran Bahan Baku Industri Pengolahan Ikan dalam 1 (Satu) Daerah Kabupaten/ Kota	Peningkatan Jumlah Hasil Produksi Olahan Perikanan	1350Ton			400 Ton	180.000.000,00			-	-	Unit Usaha/ Kelompok Pengolahan Dan Pemasaran Hasil Perikanan	450Ton	225.000.000,00			
		3	25	06	2.03	0001	Peningkatan Ketersediaan Ikan untuk Konsumsi dan Usaha Pengolahan dalam 1 (Satu) Daerah Kabupaten/Kota																
							Jumlah Peningkatan Ketersediaan Ikan untuk Konsumsi dan Usaha Pengolahan Dalam 1 (Satu) Daerah Kabupaten/Kota	500 Ton			300 Ton	80.000.000,00	- Kab. Penajam Paser Utara, Semua Kecamatan, Semua Kel/Desa	DANA TRANSFER UMUM-DANA BAGI HASIL	-	-	Unit Usaha/ Kelompok Pengolahan Dan Pemasaran Hasil Perikanan	450 Ton	100.000.000,00	DINAS PERIKANAN			
		3	25	06	2.03	0002	Pemberian Fasilitas bagi Pelaku Usaha Perikanan Skala Mikro dan Kecil dalam 1 (Satu) Daerah Kabupaten/Kota																
							Jumlah Pelaku Usaha Perikanan Skala Mikro dan Kecil dalam 1 (Satu) Daerah Kabupaten/Kota yang Terfasilitasi	15 Pelaku Usaha			25 Pelaku Usaha	100.000.000,00	- Kab. Penajam Paser Utara, Semua Kecamatan, Semua Kel/Desa	DANA TRANSFER UMUM-DANA BAGI HASIL	-	-	Unit Usaha/ Kelompok Pengolahan Dan Pemasaran Hasil Perikanan	10 Pelaku Usaha	125.000.000,00	DINAS PERIKANAN			
							DINAS PERTANIAN						23.003.458.074,00							23.003.458.074,00			



No	Kode					Urusan / Bidang Urusan / Program / Kegiatan / Sub Kegiatan	Indikator Program / Kegiatan / Sub Kegiatan	Target Akhir Periode Renstra OPD	Realisasi Capaian RENJA OPD Tahun 2022	Prakiraan Capaian Target RENJA OPD Tahun 2023	Capaian Kinerja Dan Kerangka Pendanaan				Kelompok Sasaran	Prakiraan Maju Rencana Tahun 2023		Perangkat Daerah Penanggung Jawab			
											Target 2024	Pagu Indikatif (Rp)	Lokasi	Sumber Dana		Prioritas			Target	Pagu Indikatif (Rp)	
																Nasional	Daerah				
	3					URUSAN PEMERINTAHAN PILIHAN					23.003.458.074,00					23.003.458.074,00					
	3	27				URUSAN PEMERINTAHAN BIDANG PERTANIAN					23.003.458.074,00					23.003.458.074,00					
299	3	27	01			PROGRAM PENUNJANG URUSAN PEMERINTAHAN DAERAH KABUPATEN/KOTA	Indeks Kepuasan Masyarakat (IKM)	90Persen			85 Persen	21.491.389.031,00				87Persen	21.491.389.031,00				
	3	27	01	2.01		Perencanaan, Penganggaran, dan Evaluasi Kinerja Perangkat Daerah	Indeks Kepuasan Masyarakat (IKM)	90Persen			85 Persen	250.000.000,00		-	7. Peningkatan tata kelola pemerintahan daerah yang profesional dan akuntabel untuk mendukung transformasi pelayanan publik 4. Optimalisasi tata kelola pemerintahan berbasis teknologi informasi	-	87Persen	250.000.000,00			
	3	27	01	2.01	0001	Penyusunan Dokumen Perencanaan Perangkat Daerah															
							Jumlah Dokumen Perencanaan Perangkat Daerah	20 Dokumen			20 Dokumen	250.000.000,00	- Kab. Penajam Paser Utara, Semua Kecamatan, Semua Kel/Desa	DANA TRANSFER UMUM-DANA BAGI HASIL	-	7. Peningkatan tata kelola pemerintahan daerah yang profesional dan akuntabel untuk mendukung transformasi pelayanan publik 4. Optimalisasi tata kelola pemerintahan berbasis teknologi informasi	-	20 Dokumen	250.000.000,00	DINAS PERTANIAN	
	3	27	01	2.02		Administrasi Keuangan Perangkat Daerah	Indeks Kepuasan Masyarakat (IKM)	90Persen			85 Persen	15.529.667.650,00			-	7. Peningkatan tata kelola pemerintahan daerah yang profesional dan akuntabel untuk mendukung transformasi pelayanan publik 1. Peningkatan Pemerataan Kesejahteraan Sosial yang Adil dan Inklusif	-	87Persen	15.529.667.650,00		
	3	27	01	2.02	0001	Penyediaan Gaji dan Tunjangan ASN															
							Jumlah Orang yang Menerima Gaji dan Tunjangan ASN	119 Orang/bulan			119 Orang/bulan	15.170.987.650,00	- Kab. Penajam Paser Utara, Semua Kecamatan, Semua Kel/Desa	DANA TRANSFER UMUM-DANA BAGI HASIL	-	7. Peningkatan tata kelola pemerintahan daerah yang profesional dan akuntabel untuk mendukung transformasi pelayanan publik 1. Peningkatan Pemerataan Kesejahteraan Sosial yang Adil dan Inklusif	-	119 Orang/bulan	15.170.987.650,00	DINAS PERTANIAN	
	3	27	01	2.02	0003	Pelaksanaan Penatausahaan dan Pengujian/Verifikasi Keuangan SKPD															

No	Kode					Urusan / Bidang Urusan / Program / Kegiatan / Sub Kegiatan	Indikator Program / Kegiatan / Sub Kegiatan	Target Akhir Periode Renstra OPD	Realisasi Capaian RENJA OPD Tahun 2022	Prakiraan Capaian Target RENJA OPD Tahun 2023	Capaian Kinerja Dan Kerangka Pendanaan					Kelompok Sasaran	Prakiraan Maju Rencana Tahun 2023		Perangkat Daerah Penanggung Jawab	
											Target 2024	Pagu Indikatif (Rp)	Lokasi	Sumber Dana	Prioritas		Target	Pagu Indikatif (Rp)		
															Nasional					Daerah
							Jumlah Dokumen Penatausahaan dan Pengujian/Verifikasi Keuangan SKPD	12 Dokumen			12 Dokumen	358.680.000,00	- Kab. Penajam Paser Utara, Semua Kecamatan, Semua Kel/Desa	DANA TRANSFER UMUM-DANA BAGI HASIL	-	7. Peningkatan tata kelola pemerintahan daerah yang profesional dan akuntabel untuk mendukung transformasi pelayanan publik 3. Peningkatan pelayanan infrastruktur yang berwawasan lingkungan dan berkelanjutan	-	12 Dokumen	358.680.000,00	DINAS PERTANIAN
	3	27	01	2.06		Administrasi Umum Perangkat Daerah	Indeks Kepuasan Masyarakat (IKM)	90Persen			85 Persen	414.214.201,00			-	7. Peningkatan tata kelola pemerintahan daerah yang profesional dan akuntabel untuk mendukung transformasi pelayanan publik 4. Optimalisasi tata kelola pemerintahan berbasis teknologi informasi	-	87Persen	414.214.201,00	
	3	27	01	2.06	0001	Penyediaan Komponen Instalasi Listrik/Penerangan Bangunan Kantor														
							Jumlah Paket Komponen Instalasi Listrik/Penerangan Bangunan Kantor yang Disediakan	7 Paket			7 Paket	4.400.000,00	- Kab. Penajam Paser Utara, Semua Kecamatan, Semua Kel/Desa	DANA TRANSFER UMUM-DANA BAGI HASIL	-	7. Peningkatan tata kelola pemerintahan daerah yang profesional dan akuntabel untuk mendukung transformasi pelayanan publik 4. Optimalisasi tata kelola pemerintahan berbasis teknologi informasi	-	7 Paket	4.400.000,00	DINAS PERTANIAN
	3	27	01	2.06	0002	Penyediaan Peralatan dan Perlengkapan Kantor														
							Jumlah Paket Peralatan dan Perlengkapan Kantor yang Disediakan	6 Paket			6 Paket	104.500.000,00	- Kab. Penajam Paser Utara, Semua Kecamatan, Semua Kel/Desa	DANA TRANSFER UMUM-DANA BAGI HASIL	-	7. Peningkatan tata kelola pemerintahan daerah yang profesional dan akuntabel untuk mendukung transformasi pelayanan publik 4. Optimalisasi tata kelola pemerintahan berbasis teknologi informasi	-	6 Paket	104.500.000,00	DINAS PERTANIAN
	3	27	01	2.06	0005	Penyediaan Barang Cetakan dan Penggandaan														

No	Kode					Urusan / Bidang Urusan / Program / Kegiatan / Sub Kegiatan	Indikator Program / Kegiatan / Sub Kegiatan	Target Akhir Periode Renstra OPD	Realisasi Capaian RENJA OPD Tahun 2022	Prakiraan Capaian Target RENJA OPD Tahun 2023	Capaian Kinerja Dan Kerangka Pendanaan				Kelompok Sasaran	Prakiraan Maju Rencana Tahun 2023		Perangkat Daerah Penanggung Jawab		
											Target 2024	Pagu Indikatif (Rp)	Lokasi	Sumber Dana		Prioritas			Target	Pagu Indikatif (Rp)
																Nasional	Daerah			
							Jumlah Paket Barang Cetak dan Penggandaan yang Disediakan	5 Paket			5 Paket	18.854.150,00	- Kab. Penajam Paser Utara, Semua Kecamatan, Semua Kel/Desa	DANA TRANSFER UMUM-DANA BAGI HASIL	-	7. Peningkatan tata kelola pemerintahan daerah yang profesional dan akuntabel untuk mendukung transformasi pelayanan publik 3. Peningkatan pelayanan infrastruktur yang berwawasan lingkungan dan berkelanjutan	-	5 Paket	18.854.150,00	DINAS PERTANIAN
	3	27	01	2.06	0009	Penyelenggaraan Rapat Koordinasi dan Konsultasi SKPD														
							Jumlah Laporan Penyelenggaraan Rapat Koordinasi dan Konsultasi SKPD	150 Laporan			150 Laporan	286.460.051,00	- Kab. Penajam Paser Utara, Semua Kecamatan, Semua Kel/Desa	DANA TRANSFER UMUM-DANA BAGI HASIL	-	7. Peningkatan tata kelola pemerintahan daerah yang profesional dan akuntabel untuk mendukung transformasi pelayanan publik 4. Optimalisasi tata kelola pemerintahan berbasis teknologi informasi	-	150 Laporan	286.460.051,00	DINAS PERTANIAN
	3	27	01	2.08		Penyediaan Jasa Penunjang Urusan Pemerintahan Daerah	Indeks Kepuasan Masyarakat (IKM)	90Persen			85 Persen	5.170.543.180,00			-	7. Peningkatan tata kelola pemerintahan daerah yang profesional dan akuntabel untuk mendukung transformasi pelayanan publik 4. Optimalisasi tata kelola pemerintahan berbasis teknologi informasi	-	87Persen	5.170.543.180,00	
	3	27	01	2.08	0001	Penyediaan Jasa Surat Menyurat														
							Jumlah Laporan Penyediaan Jasa Surat Menyurat	100 Laporan			100 Laporan	56.315.180,00	- Kab. Penajam Paser Utara, Semua Kecamatan, Semua Kel/Desa	DANA TRANSFER UMUM-DANA BAGI HASIL	-	7. Peningkatan tata kelola pemerintahan daerah yang profesional dan akuntabel untuk mendukung transformasi pelayanan publik 4. Optimalisasi tata kelola pemerintahan berbasis teknologi informasi	-	100 Laporan	56.315.180,00	DINAS PERTANIAN
	3	27	01	2.08	0002	Penyediaan Jasa Komunikasi, Sumber Daya Air dan Listrik														

No	Kode					Urusan / Bidang Urusan / Program / Kegiatan / Sub Kegiatan	Indikator Program / Kegiatan / Sub Kegiatan	Target Akhir Periode Renstra OPD	Realisasi Capaian RENJA OPD Tahun 2022	Prakiraan Capaian Target RENJA OPD Tahun 2023	Capaian Kinerja Dan Kerangka Pendanaan						Kelompok Sasaran	Prakiraan Maju Rencana Tahun 2023		Perangkat Daerah Penanggung Jawab					
											Target 2024	Pagu Indikatif (Rp)	Lokasi	Sumber Dana	Prioritas			Target	Pagu Indikatif (Rp)						
															Nasional	Daerah									
							Jumlah Laporan Penyediaan Jasa Komunikasi, Sumber Daya Air dan Listrik yang Disediakan	30 Laporan			0 Laporan	165.328.000,00	- Kab. Penajam Paser Utara, Semua Kecamatan, Semua Kel/Desa	DANA TRANSFER UMUM-DANA BAGI HASIL	-	7. Peningkatan tata kelola pemerintahan daerah yang profesional dan akuntabel untuk mendukung transformasi pelayanan publik 3. Peningkatan pelayanan infrastruktur yang berwawasan lingkungan dan berkelanjutan	-	30 Laporan	165.328.000,00	DINAS PERTANIAN					
	3	27	01	2.08	0004	Penyediaan Jasa Pelayanan Umum Kantor																			
							Jumlah Laporan Penyediaan Jasa Pelayanan Umum Kantor yang Disediakan	12 Laporan			12 Laporan	4.948.900.000,00	- Kab. Penajam Paser Utara, Semua Kecamatan, Semua Kel/Desa	DANA TRANSFER UMUM-DANA BAGI HASIL	-	7. Peningkatan tata kelola pemerintahan daerah yang profesional dan akuntabel untuk mendukung transformasi pelayanan publik 1. Peningkatan Pemerataan Kesejahteraan Sosial yang Adil dan Inklusif	-	12 Laporan	4.948.900.000,00	DINAS PERTANIAN					
	3	27	01	2.09		Pemeliharaan Barang Milik Daerah Penunjang Urusan Pemerintahan Daerah	Indeks Kepuasan Masyarakat (IKM)	90Persen			85 Persen	126.964.000,00			-	7. Peningkatan tata kelola pemerintahan daerah yang profesional dan akuntabel untuk mendukung transformasi pelayanan publik 4. Optimalisasi tata kelola pemerintahan berbasis teknologi informasi	-	87Persen	126.964.000,00						
	3	27	01	2.09	0002	Penyediaan Jasa Pemeliharaan, Biaya Pemeliharaan, Pajak dan Perizinan Kendaraan Dinas Operasional atau Lapangan																			
							Jumlah Kendaraan Dinas Operasional atau Lapangan yang Dipelihara dan dibayarkan Pajak dan Perizinannya	53 Unit			53 Unit	126.964.000,00	- Kab. Penajam Paser Utara, Semua Kecamatan, Semua Kel/Desa	-	-	7. Peningkatan tata kelola pemerintahan daerah yang profesional dan akuntabel untuk mendukung transformasi pelayanan publik 4. Optimalisasi tata kelola pemerintahan berbasis teknologi informasi	-	53 Unit	126.964.000,00	DINAS PERTANIAN					
300	3	27	02			PROGRAM PENYEDIAAN DAN PENGEMBANGAN SARANA PERTANIAN	Jumlah kelompok tani yang memanfaatkan teknologi tepat guna	48Kelompok Tani			48 Kelompok Tani	355.000.000,00						48Kelompok Tani	355.000.000,00						

No	Kode					Urusan / Bidang Urusan / Program / Kegiatan / Sub Kegiatan	Indikator Program / Kegiatan / Sub Kegiatan	Target Akhir Periode Renstra OPD	Realisasi Capaian RENJA OPD Tahun 2022	Prakiraan Capaian Target RENJA OPD Tahun 2023	Capaian Kinerja Dan Kerangka Pendanaan				Kelompok Sasaran	Prakiraan Maju Rencana Tahun 2023		Perangkat Daerah Penanggung Jawab		
											Target 2024	Pagu Indikatif (Rp)	Lokasi	Sumber Dana		Prioritas			Target	Pagu Indikatif (Rp)
																Nasional	Daerah			
	3	27	02	2.01		Pengawasan Penggunaan Sarana Pertanian	Jumlah kelompok tani yang memanfaatkan teknologi tepat guna	48Kelompok Tani			48 Kelompok Tani	250.000.000,00			-	3. Penguatan upaya transformasi ekonomi melalui diversifikasi vertikal dan horizontal pada sektor unggulan 2. Transformasi ekonomi dalam mendukung peningkatan kesejahteraan masyarakat	-	48Kelompok Tani	250.000.000,00	
	3	27	02	2.01	0001	Pengawasan Penggunaan Sarana Pendukung Pertanian Sesuai dengan Komoditas, Teknologi dan Spesifik Lokasi														
							Jumlah Pengawasan Penggunaan Sarana Pendukung Pertanian Sesuai dengan Komoditas, Teknologi dan Spesifik Lokasi	45 Laporan			45 Laporan	50.000.000,00	- Kab. Penajam Paser Utara, Semua Kecamatan, Semua Kel/Desa	DANA TRANSFER UMUM-DANA BAGI HASIL	-	3. Penguatan upaya transformasi ekonomi melalui diversifikasi vertikal dan horizontal pada sektor unggulan 2. Transformasi ekonomi dalam mendukung peningkatan kesejahteraan masyarakat	-	45 Laporan	50.000.000,00	DINAS PERTANIAN
	3	27	02	2.01	0002	Pendampingan Penggunaan Sarana Pendukung Pertanian														
							Jumlah Pendampingan Penggunaan Sarana Pendukung Pertanian	45 Laporan			45 Laporan	200.000.000,00	- Kab. Penajam Paser Utara, Semua Kecamatan, Semua Kel/Desa	DANA TRANSFER UMUM-DANA BAGI HASIL	-	3. Penguatan upaya transformasi ekonomi melalui diversifikasi vertikal dan horizontal pada sektor unggulan 2. Transformasi ekonomi dalam mendukung peningkatan kesejahteraan masyarakat	-	45 Laporan	200.000.000,00	DINAS PERTANIAN
	3	27	02	2.02		Pengelolaan Sumber Daya Genetik (SDG) Hewan, Tumbuhan, dan Mikro Organisme Kewenangan Kabupaten/Kota	Jumlah kelompok tani yang memanfaatkan teknologi tepat guna	48Kelompok Tani			48 Kelompok Tani	45.000.000,00			-	3. Penguatan upaya transformasi ekonomi melalui diversifikasi vertikal dan horizontal pada sektor unggulan 2. Transformasi ekonomi dalam mendukung peningkatan kesejahteraan masyarakat	-	48Kelompok Tani	45.000.000,00	
	3	27	02	2.02	0002	Peningkatan Kualitas SDG Hewan/Tanaman														

No	Kode					Urusan / Bidang Urusan / Program / Kegiatan / Sub Kegiatan	Indikator Program / Kegiatan / Sub Kegiatan	Target Akhir Periode Renstra OPD	Realisasi Capaian RENJA OPD Tahun 2022	Prakiraan Capaian Target RENJA OPD Tahun 2023	Capaian Kinerja Dan Kerangka Pendanaan				Kelompok Sasaran	Prakiraan Maju Rencana Tahun 2023		Perangkat Daerah Penanggung Jawab		
											Target 2024	Pagu Indikatif (Rp)	Lokasi	Sumber Dana		Prioritas			Target	Pagu Indikatif (Rp)
																Nasional	Daerah			
							Jumlah Pelaksanaan Peningkatan Kualitas SDG Hewan/Tanaman	70 Dokumen			70 Dokumen	45.000.000,00	- Kab. Penajam Paser Utara, Semua Kecamatan, Semua Kel/Desa	DANA TRANSFER UMUM-DANA BAGI HASIL	-	3. Penguatan upaya transformasi ekonomi melalui diversifikasi vertikal dan horizontal pada sektor unggulan 2. Transformasi ekonomi dalam mendukung peningkatan kesejahteraan masyarakat	-	70 Dokumen	45.000.000,00	DINAS PERTANIAN
	3	27	02	2.05		Pengendalian dan Pengawasan Penyediaan dan Peredaran Benih/Bibit Ternak, dan Hijauan Pakan Ternak dalam Daerah Kabupaten/Kota	Jumlah kelompok tani yang memanfaatkan teknologi tepat guna	48Kelompok Tani			48 Kelompok Tani	60.000.000,00			-	3. Penguatan upaya transformasi ekonomi melalui diversifikasi vertikal dan horizontal pada sektor unggulan 2. Transformasi ekonomi dalam mendukung peningkatan kesejahteraan masyarakat	-	48Kelompok Tani	60.000.000,00	
	3	27	02	2.05	0007	Pengawasan Peredaran dan Sertifikasi Benih/Bibit Ternak														
							Jumlah pengawasan peredaran benih/bibit ternak yang beredar dan bersertifikat	45 Laporan			45 Laporan	30.000.000,00	- Kab. Penajam Paser Utara, Semua Kecamatan, Semua Kel/Desa	DANA TRANSFER UMUM-DANA BAGI HASIL	-	3. Penguatan upaya transformasi ekonomi melalui diversifikasi vertikal dan horizontal pada sektor unggulan 2. Transformasi ekonomi dalam mendukung peningkatan kesejahteraan masyarakat	-	45 Laporan	30.000.000,00	DINAS PERTANIAN
	3	27	02	2.05	0009	Pengendalian Penyediaan Benih/Bibit Ternak dan Hijauan Pakan Ternak														
							Jumlah benih/bibit ternak dan hijauan pakan ternak yang tersedia	90 Laporan			90 Laporan	30.000.000,00	- Kab. Penajam Paser Utara, Semua Kecamatan, Semua Kel/Desa	DANA TRANSFER UMUM-DANA BAGI HASIL	-	2. Transformasi ekonomi dalam mendukung peningkatan kesejahteraan masyarakat	-	90 Laporan	30.000.000,00	DINAS PERTANIAN
301	3	27	03			PROGRAM PENYEDIAAN DAN PENGEMBANGAN PRASARANA PERTANIAN	Jumlah Peningkatan Hasil Produksi Pertanian Jumlah Peningkatan produksi perkebunan	154631Ton 59138Ton			51004 Ton 29100 Ton	393.546.000,00						51542Ton 29411 Ton	393.546.000,00	

No	Kode					Urusan / Bidang Urusan / Program / Kegiatan / Sub Kegiatan	Indikator Program / Kegiatan / Sub Kegiatan	Target Akhir Periode Renstra OPD	Realisasi Capaian RENJA OPD Tahun 2022	Prakiraan Capaian Target RENJA OPD Tahun 2023	Capaian Kinerja Dan Kerangka Pendanaan				Kelompok Sasaran	Prakiraan Maju Rencana Tahun 2023		Perangkat Daerah Penanggung Jawab		
											Target 2024	Pagu Indikatif (Rp)	Lokasi	Sumber Dana		Prioritas			Target	Pagu Indikatif (Rp)
																Nasional	Daerah			
	3	27	03	2.01		Pengembangan Prasarana Pertanian	Jumlah peningkatan hasil produksi pertanian Jumlah Peningkatan produksi perkebunan	59138Ton 154631Ton			51004 Ton 29100 Ton	163.546.000,00			-	3. Penguatan upaya transformasi ekonomi melalui diversifikasi vertikal dan horizontal pada sektor unggulan 2. Transformasi ekonomi dalam mendukung peningkatan kesejahteraan masyarakat	-	29411 Ton 51542Ton	163.546.000,00	
	3	27	03	2.01	0003	Koordinasi dan Sinkronisasi Prasarana Pendukung Pertanian Lainnya														
							Jumlah Koordinasi dan Sinkronisasi Prasarana Pendukung Pertanian Lainnya	45 Laporan			45 Laporan	10.000.000,00	- Kab. Penajam Paser Utara, Semua Kecamatan, Semua Kel/Desa	DANA TRANSFER UMUM-DANA BAGI HASIL	-	3. Penguatan upaya transformasi ekonomi melalui diversifikasi vertikal dan horizontal pada sektor unggulan 2. Transformasi ekonomi dalam mendukung peningkatan kesejahteraan masyarakat	-	45 Laporan	10.000.000,00	DINAS PERTANIAN
	3	27	03	2.01	0015	Pengelolaan Lahan Pertanian Pangan Berkelanjutan/LP2B, Kawasan Pertanian Pangan Berkelanjutan/KP2B dan Lahan Cadangan Pertanian Pangan Berkelanjutan/LCP2B di Kabupaten/Kota														
							Lahan Pertanian Pangan Berkelanjutan/LP2B, Kawasan Pertanian Pangan Berkelanjutan/KP2B dan Lahan Cadangan Pertanian Pangan Berkelanjutan/LCP2B yang dikelola	45 Dokumen			45 Dokumen	37.000.000,00	- Kab. Penajam Paser Utara, Semua Kecamatan, Semua Kel/Desa	DANA TRANSFER UMUM-DANA BAGI HASIL	-	3. Penguatan upaya transformasi ekonomi melalui diversifikasi vertikal dan horizontal pada sektor unggulan 2. Transformasi ekonomi dalam mendukung peningkatan kesejahteraan masyarakat	-	45 Dokumen	37.000.000,00	DINAS PERTANIAN
	3	27	03	2.01	0016	Penyusunan Peta Kawasan, Lahan dan Lahan Cadangan Pertanian Pangan Berkelanjutan di Kabupaten/Kota														
							Peta Lahan Pertanian Pangan Berkelanjutan/LP2B	25 Dokumen			25 Dokumen	116.546.000,00	- Kab. Penajam Paser Utara, Semua Kecamatan, Semua Kel/Desa	DANA TRANSFER UMUM-DANA BAGI HASIL	-	3. Penguatan upaya transformasi ekonomi melalui diversifikasi vertikal dan horizontal pada sektor unggulan 2. Transformasi ekonomi dalam mendukung peningkatan kesejahteraan masyarakat	-	25 Dokumen	116.546.000,00	DINAS PERTANIAN

No	Kode					Urusan / Bidang Urusan / Program / Kegiatan / Sub Kegiatan	Indikator Program / Kegiatan / Sub Kegiatan	Target Akhir Periode Renstra OPD	Realisasi Capaian RENJA OPD Tahun 2022	Prakiraan Capaian Target RENJA OPD Tahun 2023	Capaian Kinerja Dan Kerangka Pendanaan				Kelompok Sasaran	Prakiraan Maju Rencana Tahun 2023		Perangkat Daerah Penanggung Jawab				
											Target 2024	Pagu Indikatif (Rp)	Lokasi	Sumber Dana		Prioritas			Target	Pagu Indikatif (Rp)		
																Nasional	Daerah					
	3	27	03	2.02		Pembangunan Prasarana Pertanian	Jumlah peningkatan hasil produksi pertanian Jumlah Peningkatan produksi perkebunan	59138Ton 154631Ton			51004 Ton 29100 Ton	230.000.000,00			-	3. Penguatan upaya transformasi ekonomi melalui diversifikasi vertikal dan horizontal pada sektor unggulan 2. Transformasi ekonomi dalam mendukung peningkatan kesejahteraan masyarakat	-	29411 Ton 51542Ton	230.000.000,00			
	3	27	03	2.02	0003	Pembangunan, Rehabilitasi dan Pemeliharaan Jalan Usaha Tani																
							Jalan Usaha Tani yang Dibangun, Direhabilitasi dan Dipelihara	5 Unit			5 Unit	5.000.000,00	- Kab. Penajam Paser Utara, Semua Kecamatan, Semua Kel/Desa	DANA TRANSFER UMUM-DANA BAGI HASIL	-	3. Penguatan upaya transformasi ekonomi melalui diversifikasi vertikal dan horizontal pada sektor unggulan 2. Transformasi ekonomi dalam mendukung peningkatan kesejahteraan masyarakat	-	5 Unit	5.000.000,00	DINAS PERTANIAN		
	3	27	03	2.02	0006	Pembangunan, Rehabilitasi dan Pemeliharaan Pintu Air																
							Jumlah Pintu Air yang Dibangun, Direhabilitasi dan Dipelihara	40 Unit			40 Unit	5.000.000,00	- Kab. Penajam Paser Utara, Semua Kecamatan, Semua Kel/Desa	DANA TRANSFER UMUM-DANA BAGI HASIL	-	3. Penguatan upaya transformasi ekonomi melalui diversifikasi vertikal dan horizontal pada sektor unggulan 2. Transformasi ekonomi dalam mendukung peningkatan kesejahteraan masyarakat	-	40 Unit	5.000.000,00	DINAS PERTANIAN		
	3	27	03	2.02	0008	Pembangunan, Rehabilitasi dan Pemeliharaan Balai Penyuluh di Kecamatan serta Sarana Pendukungnya																
							Jumlah Balai Penyuluh di Kecamatan serta Sarana Pendukungnya yang Dibangun, Direhabilitasi dan Dipelihara	3 Unit			3 Unit	5.000.000,00	- Kab. Penajam Paser Utara, Semua Kecamatan, Semua Kel/Desa	DANA TRANSFER UMUM-DANA BAGI HASIL	-	3. Penguatan upaya transformasi ekonomi melalui diversifikasi vertikal dan horizontal pada sektor unggulan 2. Transformasi ekonomi dalam mendukung peningkatan kesejahteraan masyarakat	-	3 Unit	5.000.000,00	DINAS PERTANIAN		
	3	27	03	2.02	0009	Pembangunan, Rehabilitasi dan Pemeliharaan Prasarana Pertanian Lainnya																



No	Kode					Urusan / Bidang Urusan / Program / Kegiatan / Sub Kegiatan	Indikator Program / Kegiatan / Sub Kegiatan	Target Akhir Periode Renstra OPD	Realisasi Capaian RENJA OPD Tahun 2022	Prakiraan Capaian Target RENJA OPD Tahun 2023	Capaian Kinerja Dan Kerangka Pendanaan					Kelompok Sasaran	Prakiraan Maju Rencana Tahun 2023		Perangkat Daerah Penanggung Jawab				
											Target 2024	Pagu Indikatif (Rp)	Lokasi	Sumber Dana	Prioritas		Target	Pagu Indikatif (Rp)					
															Nasional					Daerah			
							Jumlah Prasarana Pertanian Lainnya yang Dibangun, Direhabilitasi dan Dipelihara	5 Unit			5 Unit	5.000.000,00	- Kab. Penajam Paser Utara, Semua Kecamatan, Semua Kel/Desa	DANA TRANSFER UMUM-DANA BAGI HASIL	-	3. Penguatan upaya transformasi ekonomi melalui diversifikasi vertikal dan horizontal pada sektor unggulan 2. Transformasi ekonomi dalam mendukung peningkatan kesejahteraan masyarakat	-	5 Unit	5.000.000,00	DINAS PERTANIAN			
	3	27	03	2.02	0010	Rehabilitasi dan Pemeliharaan Jaringan Irigasi Usaha Tani																	
							Jumlah jaringan irigasi usaha tani yang direhabilitasi	25 Unit			25 Unit	10.000.000,00	- Kab. Penajam Paser Utara, Semua Kecamatan, Semua Kel/Desa	DANA TRANSFER UMUM-DANA BAGI HASIL	-	3. Penguatan upaya transformasi ekonomi melalui diversifikasi vertikal dan horizontal pada sektor unggulan 2. Transformasi ekonomi dalam mendukung peningkatan kesejahteraan masyarakat	-	25 Unit	10.000.000,00	DINAS PERTANIAN			
	3	27	03	2.02	0015	Pembangunan, Rehabilitasi, Pemeliharaan dan operasionalisasi Rumah Potong Hewan																	
							Jumlah rumah potong hewan yang dibangun, direhabilitasi dan dipelihara serta beroperasi	1 Unit			1 Unit	200.000.000,00	- Kab. Penajam Paser Utara, Semua Kecamatan, Semua Kel/Desa	DANA TRANSFER UMUM-DANA BAGI HASIL	-	3. Penguatan upaya transformasi ekonomi melalui diversifikasi vertikal dan horizontal pada sektor unggulan 2. Transformasi ekonomi dalam mendukung peningkatan kesejahteraan masyarakat	-	1 Unit	200.000.000,00	DINAS PERTANIAN			
302	3	27	04			PROGRAM PENGENDALIAN KESEHATAN HEWAN DAN KESEHATAN MASYARAKAT VETERINER	Jumlah peningkatan populasi tenak	50876Ekor			16626 Ekor	278.000.000,00						16959Ekor	278.000.000,00				
	3	27	04	2.03		Pengelolaan Pelayanan Jasa Laboratorium dan Jasa Medik Veteriner dalam Daerah Kabupaten/Kota	Jumlah peningkatan populasi tenak	50876Ekor			16626 Ekor	210.000.000,00			-	3. Penguatan upaya transformasi ekonomi melalui diversifikasi vertikal dan horizontal pada sektor unggulan 2. Transformasi ekonomi dalam mendukung peningkatan kesejahteraan masyarakat	-	16959Ekor	210.000.000,00				
	3	27	04	2.03	0002	Penyediaan Pelayanan Jasa Medik Veteriner																	

No	Kode					Urusan / Bidang Urusan / Program / Kegiatan / Sub Kegiatan	Indikator Program / Kegiatan / Sub Kegiatan	Target Akhir Periode Renstra OPD	Realisasi Capaian RENJA OPD Tahun 2022	Prakiraan Capaian Target RENJA OPD Tahun 2023	Capaian Kinerja Dan Kerangka Pendanaan				Kelompok Sasaran	Prakiraan Maju Rencana Tahun 2023		Perangkat Daerah Penanggung Jawab			
											Target 2024	Pagu Indikatif (Rp)	Lokasi	Sumber Dana		Prioritas			Target	Pagu Indikatif (Rp)	
																Nasional	Daerah				
							Jumlah Pelayanan Jasa Medik Veteriner	70 Laporan			70 Laporan	210.000.000,00	- Kab. Penajam Paser Utara, Semua Kecamatan, Semua Kel/Desa	DANA TRANSFER UMUM-DANA BAGI HASIL	-	3. Penguatan upaya transformasi ekonomi melalui diversifikasi vertikal dan horizontal pada sektor unggulan 2. Transformasi ekonomi dalam mendukung peningkatan kesejahteraan masyarakat	-	70 Laporan	210.000.000,00	DINAS PERTANIAN	
	3	27	04	2.04		Penerapan dan Pengawasan Persyaratan Teknis Kesehatan Masyarakat Veteriner	Jumlah peningkatan populasi tenak	50876Ekor			16626 Ekor	33.000.000,00			-	3. Penguatan upaya transformasi ekonomi melalui diversifikasi vertikal dan horizontal pada sektor unggulan 2. Transformasi ekonomi dalam mendukung peningkatan kesejahteraan masyarakat	-	16959Ekor	33.000.000,00		
	3	27	04	2.04	0002	Pengawasan Peredaran Hewan dan Produk Hewan															
							Jumlah Pengawasan Peredaran Hewan dan Produk Hewan	70 Laporan			70 Laporan	33.000.000,00	- Kab. Penajam Paser Utara, Semua Kecamatan, Semua Kel/Desa	DANA TRANSFER UMUM-DANA BAGI HASIL	-	3. Penguatan upaya transformasi ekonomi melalui diversifikasi vertikal dan horizontal pada sektor unggulan 2. Transformasi ekonomi dalam mendukung peningkatan kesejahteraan masyarakat	-	70 Laporan	33.000.000,00	DINAS PERTANIAN	
	3	27	04	2.05		Penerapan dan Pengawasan Persyaratan Teknis Kesejahteraan Hewan	Jumlah peningkatan populasi ternak	50876Ekor			16626 Ekor	35.000.000,00			-	3. Penguatan upaya transformasi ekonomi melalui diversifikasi vertikal dan horizontal pada sektor unggulan 2. Transformasi ekonomi dalam mendukung peningkatan kesejahteraan masyarakat	-	16959Ekor	35.000.000,00		
	3	27	04	2.05	0003	Pembinaan Penerapan Kesejahteraan Hewan pada Unit Usaha															

No	Kode					Urusan / Bidang Urusan / Program / Kegiatan / Sub Kegiatan	Indikator Program / Kegiatan / Sub Kegiatan	Target Akhir Periode Renstra OPD	Realisasi Capaian RENJA OPD Tahun 2022	Prakiraan Capaian Target RENJA OPD Tahun 2023	Capaian Kinerja Dan Kerangka Pendanaan				Kelompok Sasaran	Prakiraan Maju Rencana Tahun 2023		Perangkat Daerah Penanggung Jawab		
											Target 2024	Pagu Indikatif (Rp)	Lokasi	Sumber Dana		Prioritas			Target	Pagu Indikatif (Rp)
																Nasional	Daerah			
							Jumlah unit usaha yang dibina terhadap penerapan kesejahteraan hewan	1 Unit			1 Unit	35.000.000,00	- Kab. Penajam Paser Utara, Semua Kecamatan, Semua Kel/Desa	DANA TRANSFER UMUM-DANA BAGI HASIL	-	3. Penguatan upaya transformasi ekonomi melalui diversifikasi vertikal dan horizontal pada sektor unggulan 2. Transformasi ekonomi dalam mendukung peningkatan kesejahteraan masyarakat	-	1 Unit	35.000.000,00	DINAS PERTANIAN
303	3	27	05			PROGRAM PENGENDALIAN DAN PENANGGULANGAN BENCANA PERTANIAN	Presentase tertanganinya gangguan usaha perkebunan Prosentase pengendalian serangan organisme pengganggu Tumbuhan (OPT) Tanaman Pertanian	100Persen 100Persen			100 Persen 100 Persen	370.000.000,00						100Persen 100Persen	370.000.000,00	
	3	27	05	2.01		Pengendalian dan Penanggulangan Bencana Pertanian Kabupaten/Kota	Presentase tertanganinya gangguan usaha perkebunan Prosentase pengendalian serangan organisme pengganggu Tumbuhan (OPT) Tanaman Pertanian	100Persen 100Persen			100 Persen 100 Persen	370.000.000,00			-	3. Penguatan upaya transformasi ekonomi melalui diversifikasi vertikal dan horizontal pada sektor unggulan 2. Transformasi ekonomi dalam mendukung peningkatan kesejahteraan masyarakat	-	100Persen 100Persen	370.000.000,00	
	3	27	05	2.01	0001	Pengendalian Organisme Pengganggu Tumbuhan (OPT) Tanaman Pangan, Hortikultura, dan Perkebunan														
							Jumlah Luas Serangan Organisme Pengganggu Tumbuhan (OPT) Tanaman Pangan, Hortikultura, dan Perkebunan yang Dikendalikan	90 Ha			90 Ha	320.000.000,00	- Kab. Penajam Paser Utara, Semua Kecamatan, Semua Kel/Desa	DANA TRANSFER UMUM-DANA BAGI HASIL	-	3. Penguatan upaya transformasi ekonomi melalui diversifikasi vertikal dan horizontal pada sektor unggulan 2. Transformasi ekonomi dalam mendukung peningkatan kesejahteraan masyarakat	-	90 Ha	320.000.000,00	DINAS PERTANIAN
	3	27	05	2.01	0003	Pencegahan, Penanganan Kebakaran Lahan, dan Gangguan Usaha Tanaman Pangan, Hortikultura, dan Perkebunan														
							Jumlah Luasan Pencegahan, Penanganan Kebakaran Lahan, dan Gangguan Usaha Tanaman Pangan, Hortikultura, dan Perkebunan	50 Ha			50 Ha	50.000.000,00	- Kab. Penajam Paser Utara, Semua Kecamatan, Semua Kel/Desa	DANA TRANSFER UMUM-DANA BAGI HASIL	-	3. Penguatan upaya transformasi ekonomi melalui diversifikasi vertikal dan horizontal pada sektor unggulan 2. Transformasi ekonomi dalam mendukung peningkatan kesejahteraan masyarakat	-	50 Ha	50.000.000,00	DINAS PERTANIAN
304	3	27	06			PROGRAM PERIZINAN USAHA PERTANIAN	jumlah perusahaan Perkebunan yang dimitrakan dan dinilai	4Dokumen			4 Dokumen	60.000.000,00						4Dokumen	60.000.000,00	

No	Kode					Urusan / Bidang Urusan / Program / Kegiatan / Sub Kegiatan	Indikator Program / Kegiatan / Sub Kegiatan	Target Akhir Periode Renstra OPD	Realisasi Capaian RENJA OPD Tahun 2022	Prakiraan Capaian Target RENJA OPD Tahun 2023	Capaian Kinerja Dan Kerangka Pendanaan					Kelompok Sasaran	Prakiraan Maju Rencana Tahun 2023		Perangkat Daerah Penanggung Jawab		
											Target 2024	Pagu Indikatif (Rp)	Lokasi	Sumber Dana	Prioritas		Target	Pagu Indikatif (Rp)			
															Nasional					Daerah	
	3	27	06	2.01		Penerbitan Izin Usaha Pertanian yang Kegiatan Usahnya dalam Daerah Kabupaten/Kota	jumlah perusahaan Perkebunan yang dimitrakan dan dinilai	4Dokumen			4 Dokumen	60.000.000,00			-	3. Penguatan upaya transformasi ekonomi melalui diversifikasi vertikal dan horisontal pada sektor unggulan 2. Transformasi ekonomi dalam mendukung peningkatan kesejahteraan masyarakat	-	4Dokumen	60.000.000,00		
	3	27	06	2.01	0001	Penyusunan Standar Pelayanan Publik Pemberian Izin Usaha Pertanian															
							Standar Pelayanan Publik Pemberian Izin Usaha Pertanian	20 Dokumen			20 Dokumen	30.000.000,00	- Kab. Penajam Paser Utara, Semua Kecamatan, Semua Kel/Desa	DANA TRANSFER UMUM-DANA BAGI HASIL	-	3. Penguatan upaya transformasi ekonomi melalui diversifikasi vertikal dan horisontal pada sektor unggulan 2. Transformasi ekonomi dalam mendukung peningkatan kesejahteraan masyarakat	-	20 Dokumen	30.000.000,00	DINAS PERTANIAN	
	3	27	06	2.01	0005	Pembinaan dan Pengawasan Penerapan standar dan Izin Usaha Pertanian															
							Jumlah izin usaha pertanian yang dibina dan diawasi	20 Laporan			20 Laporan	30.000.000,00	- Kab. Penajam Paser Utara, Semua Kecamatan, Semua Kel/Desa	DANA TRANSFER UMUM-DANA BAGI HASIL	-	3. Penguatan upaya transformasi ekonomi melalui diversifikasi vertikal dan horisontal pada sektor unggulan 2. Transformasi ekonomi dalam mendukung peningkatan kesejahteraan masyarakat	-	20 Laporan	30.000.000,00	DINAS PERTANIAN	
305	3	27	07			PROGRAM PENYULUHAN PERTANIAN	Jumlah pembinaan kelembagaan petani dan penyuluh	604Kelompok Tani			604 Kelompok Tani	55.523.043,00						604Kelompok Tani	55.523.043,00		
	3	27	07	2.01		Pelaksanaan Penyuluhan Pertanian	Jumlah pembinaan kelembagaan petani dan penyuluh	604Kelompok Tani			604 Kelompok Tani	55.523.043,00			-	3. Penguatan upaya transformasi ekonomi melalui diversifikasi vertikal dan horisontal pada sektor unggulan 2. Transformasi ekonomi dalam mendukung peningkatan kesejahteraan masyarakat	-	604Kelompok Tani	55.523.043,00		
	3	27	07	2.01	0001	Peningkatan Kapasitas Kelembagaan Penyuluhan Pertanian di Kecamatan dan Desa															

No	Kode					Urusan / Bidang Urusan / Program / Kegiatan / Sub Kegiatan	Indikator Program / Kegiatan / Sub Kegiatan	Target Akhir Periode Renstra OPD	Realisasi Capaian RENJA OPD Tahun 2022	Prakiraan Capaian Target RENJA OPD Tahun 2023	Capaian Kinerja Dan Kerangka Pendanaan				Kelompok Sasaran	Prakiraan Maju Rencana Tahun 2023		Perangkat Daerah Penanggung Jawab			
											Target 2024	Pagu Indikatif (Rp)	Lokasi	Sumber Dana		Prioritas			Target	Pagu Indikatif (Rp)	
																Nasional	Daerah				
							Jumlah Kelembagaan Penyuluhan Pertanian di Kecamatan dan Desa yang Ditingkatkan Kapasitasnya	7 Unit			7 Unit	10.000.000,00	- Kab. Penajam Paser Utara, Semua Kecamatan, Semua Kel/Desa	DANA TRANSFER UMUM-DANA BAGI HASIL	-	3. Penguatan upaya transformasi ekonomi melalui diversifikasi vertikal dan horizontal pada sektor unggulan 2. Transformasi ekonomi dalam mendukung peningkatan kesejahteraan masyarakat	-	7 Unit	10.000.000,00	DINAS PERTANIAN	
	3	27	07	2.01	0002	Pengembangan Kapasitas Kelembagaan Petani di Kecamatan dan Desa															
							Jumlah Kelembagaan Petani di Kecamatan dan Desa yang Ditingkatkan Kapasitasnya	7 Unit			7 Unit	10.000.000,00	- Kab. Penajam Paser Utara, Semua Kecamatan, Semua Kel/Desa	DANA TRANSFER UMUM-DANA BAGI HASIL	-	3. Penguatan upaya transformasi ekonomi melalui diversifikasi vertikal dan horizontal pada sektor unggulan 2. Transformasi ekonomi dalam mendukung peningkatan kesejahteraan masyarakat	-	7 Unit	10.000.000,00	DINAS PERTANIAN	
	3	27	07	2.01	0003	Penyediaan dan Pemanfaatan Sarana dan Prasarana Penyuluhan Pertanian															
							Jumlah Sarana dan Prasarana Penyuluhan Pertanian	100 Unit			100 Unit	32.000.000,00	- Kab. Penajam Paser Utara, Semua Kecamatan, Semua Kel/Desa	DANA TRANSFER UMUM-DANA BAGI HASIL	-	3. Penguatan upaya transformasi ekonomi melalui diversifikasi vertikal dan horizontal pada sektor unggulan 2. Transformasi ekonomi dalam mendukung peningkatan kesejahteraan masyarakat	-	100 Unit	32.000.000,00	DINAS PERTANIAN	
	3	27	07	2.01	0005	Pembentukan dan Penyelenggaraan Sekolah Lapang Kelompok Tani Tingkat Kabupaten/Kota															
							Jumlah Sekolah Lapang Kelompok Tani yang Terbentuk dan Beroperasi	5 Unit			5 Unit	3.523.043,00	- Kab. Penajam Paser Utara, Semua Kecamatan, Semua Kel/Desa	DANA TRANSFER UMUM-DANA BAGI HASIL	-	3. Penguatan upaya transformasi ekonomi melalui diversifikasi vertikal dan horizontal pada sektor unggulan 2. Transformasi ekonomi dalam mendukung peningkatan kesejahteraan masyarakat	-	5 Unit	3.523.043,00	DINAS PERTANIAN	
						Kepala Bagian Organisasi Tata Laksana						1.150.500.000,00						1.220.000.000,00			
	4					UNSUR PENDUKUNG URUSAN PEMERINTAHAN						1.150.500.000,00							1.220.000.000,00		
	4	01				SEKRETARIAT DAERAH						1.150.500.000,00							1.220.000.000,00		

No	Kode					Urusan / Bidang Urusan / Program / Kegiatan / Sub Kegiatan	Indikator Program / Kegiatan / Sub Kegiatan	Target Akhir Periode Renstra OPD	Realisasi Capaian RENJA OPD Tahun 2022	Prakiraan Capaian Target RENJA OPD Tahun 2023	Capaian Kinerja Dan Kerangka Pendanaan						Kelompok Sasaran	Prakiraan Maju Rencana Tahun 2023		Perangkat Daerah Penanggung Jawab			
											Target 2024	Pagu Indikatif (Rp)	Lokasi	Sumber Dana	Prioritas			Target	Pagu Indikatif (Rp)				
															Nasional	Daerah							
306	4	01	01			PROGRAM PENUNJIANG URUSAN PEMERINTAHAN DAERAH KABUPATEN/KOTA	Persentase SKPD Yang Menyusun Dokumen SAKIP Sesuai Ketentuan	100Persen 100Persen 80Persen 88.			60 Persen	1.150.500.000,00						100Persen 100Persen 70Persen 87.	1.220.000.000,00				
	4	01	01	2.13		Penataan Organisasi	Persentase Ketersediaan Dokumen Penataan Organisasi	100Persen			100 Persen	1.150.500.000,00			Memperkuat Stabilitas Polhukhankam Dan Transformasi Pelayanan Publik	4. Optimalisasi tata kelola pemerintahan berbasis teknologi informasi	Organisasi Perangkat Daerah	100Persen	1.220.000.000,00				
	4	01	01	2.13	0001	Pengelolaan Kelembagaan dan Analisis Jabatan																	
						Jumlah Dokumen Pengelolaan Kelembagaan dan Analisis Jabatan	10 Dokumen				4 Dokumen	350.000.000,00	- Kab. Penajam Paser Utara, Semua Kecamatan, Semua Kel/Desa	DANA TRANSFER UMUM-DANA BAGI HASIL	Memperkuat Stabilitas Polhukhankam Dan Transformasi Pelayanan Publik	4. Optimalisasi tata kelola pemerintahan berbasis teknologi informasi	Organisasi Perangkat Daerah	3 Dokumen	320.000.000,00	KEPALA BAGIAN ORGANISASI TATA LAKSANA			
	4	01	01	2.13	0002	Fasilitasi Pelayanan Publik dan Tata Laksana																	
						Jumlah Laporan Hasil Fasilitasi Pelayanan Publik dan Tata Laksana	9 Laporan				3 Laporan	350.000.000,00	- Kab. Penajam Paser Utara, Semua Kecamatan, Semua Kel/Desa	DANA TRANSFER UMUM-DANA BAGI HASIL	Memperkuat Stabilitas Polhukhankam Dan Transformasi Pelayanan Publik	4. Optimalisasi tata kelola pemerintahan berbasis teknologi informasi	Organisasi Perangkat Daerah	3 Laporan	250.000.000,00	KEPALA BAGIAN ORGANISASI TATA LAKSANA			
	4	01	01	2.13	0003	Peningkatan Kinerja dan Reformasi Birokrasi																	
						Jumlah Dokumen Peningkatan Kinerja dan Reformasi Birokrasi	6 Dokumen				2 Dokumen	254.000.000,00	- Kab. Penajam Paser Utara, Semua Kecamatan, Semua Kel/Desa	DANA TRANSFER UMUM-DANA BAGI HASIL	Memperkuat Stabilitas Polhukhankam Dan Transformasi Pelayanan Publik	4. Optimalisasi tata kelola pemerintahan berbasis teknologi informasi	Organisasi Perangkat Daerah	2 Dokumen	250.000.000,00	KEPALA BAGIAN ORGANISASI TATA LAKSANA			
	4	01	01	2.13	0004	Monitoring, Evaluasi dan Pengendalian Kualitas Pelayanan Publik dan Tata Laksana																	
						Jumlah Dokumen Monitoring, Evaluasi dan Pengendalian Kualitas Pelayanan Publik dan Tata Laksana	9 Dokumen				3 Dokumen	138.164.310,00	- Kab. Penajam Paser Utara, Semua Kecamatan, Semua Kel/Desa	DANA TRANSFER UMUM-DANA BAGI HASIL	Memperkuat Stabilitas Polhukhankam Dan Transformasi Pelayanan Publik	4. Optimalisasi tata kelola pemerintahan berbasis teknologi informasi	Organisasi Perangkat Daerah	3 Dokumen	200.000.000,00	KEPALA BAGIAN ORGANISASI TATA LAKSANA			
	4	01	01	2.13	0005	Koordinasi dan Penyusunan Laporan Kinerja Pemerintah Daerah																	
						Jumlah Dokumen Koordinasi dan Penyusunan Laporan Kinerja Pemerintah Daerah	6 Dokumen				2 Dokumen	58.335.690,00	- Kab. Penajam Paser Utara, Semua Kecamatan, Semua Kel/Desa	DANA TRANSFER UMUM-DANA BAGI HASIL	Memperkuat Stabilitas Polhukhankam Dan Transformasi Pelayanan Publik	4. Optimalisasi tata kelola pemerintahan berbasis teknologi informasi	Organisasi Perangkat Daerah	2 Dokumen	200.000.000,00	KEPALA BAGIAN ORGANISASI TATA LAKSANA			
						Kepala Bagian Ekonomi					538.643.037,00							1.380.000.000,00					
	4					UNSUR PENDUKUNG URUSAN PEMERINTAHAN					538.643.037,00							1.380.000.000,00					
	4	01				SEKRETARIAT DAERAH					538.643.037,00							1.380.000.000,00					
307	4	01	03			PROGRAM PEREKONOMIAN DAN PEMBANGUNAN	Peningkatan Kontribusi PAD oleh BUMD	3Level 95Persen 50Persen			15 Persen	538.643.037,00						3Level 93Persen 15Persen	1.380.000.000,00				
	4	01	03	2.01		Pelaksanaan Kebijakan Perekonomian	Persentase Terlaksananya Koordinasi, Sinkronisasi Dan Monitoring Kebijakan Perekonomian	95Persen			95 Persen	275.956.103,00			Memperkuat Ketahanan Ekonomi Untuk Pertumbuhan Yang Berkualitas dan Berkeadilan	4. Optimalisasi tata kelola pemerintahan berbasis teknologi informasi	Masyarakat, Pelaku Usaha, BUMD dan BLUD	95Persen	825.000.000,00				
	4	01	03	2.01	0001	Koordinasi, Sinkronisasi, Monitoring dan Evaluasi Kebijakan Pengelolaan BUMD dan BLUD																	

No	Kode					Urusan / Bidang Urusan / Program / Kegiatan / Sub Kegiatan	Indikator Program / Kegiatan / Sub Kegiatan	Target Akhir Periode Renstra OPD	Realisasi Capaian RENJA OPD Tahun 2022	Prakiraan Capaian Target RENJA OPD Tahun 2023	Capaian Kinerja Dan Kerangka Pendanaan				Kelompok Sasaran	Prakiraan Maju Rencana Tahun 2023		Perangkat Daerah Penanggung Jawab			
											Target 2024	Pagu Indikatif (Rp)	Lokasi	Sumber Dana		Prioritas			Target	Pagu Indikatif (Rp)	
																Nasional	Daerah				
							Jumlah Dokumen Hasil Koordinasi, Sinkronisasi, Monitoring dan Evaluasi Kebijakan Pengelolaan BUMD dan BLUD	9 Dokumen			3 Dokumen	92.200.000,00	- Kab. Penajam Paser Utara, Semua Kecamatan, Semua Kel/Desa	DANA TRANSFER UMUM-DANA BAGI HASIL	Memperkuat Ketahanan Ekonomi Untuk Pertumbuhan Yang Berkualitas dan Berkeadilan	4. Optimalisasi tata kelola pemerintahan berbasis teknologi informasi	Masyarakat, Pelaku Usaha, BUMD dan BLUD	3 Dokumen	200.000.000,00	KEPALA BAGIAN EKONOMI	
	4	01	03	2.01	0002	Pengendalian dan Distribusi Perekonomian															
							Jumlah Laporan Hasil Pengendalian dan Distribusi Perekonomian	15 Laporan			5 Laporan	67.356.103,00	- Semua Kota/Kab, Semua Kecamatan, Semua Kel/Desa	DANA TRANSFER UMUM-DANA BAGI HASIL	Memperkuat Ketahanan Ekonomi Untuk Pertumbuhan Yang Berkualitas dan Berkeadilan	4. Optimalisasi tata kelola pemerintahan berbasis teknologi informasi	Masyarakat, Pelaku Usaha, BUMD dan BLUD	5 Laporan	250.000.000,00	KEPALA BAGIAN EKONOMI	
	4	01	03	2.01	0003	Perencanaan dan Pengawasan Ekonomi Mikro Kecil															
							Jumlah Dokumen Hasil Perencanaan dan Pengawasan Ekonomi Mikro Kecil	6 Dokumen			2 Dokumen	62.200.000,00	- Kab. Penajam Paser Utara, Semua Kecamatan, Semua Kel/Desa	DANA TRANSFER UMUM-DANA BAGI HASIL	Memperkuat Ketahanan Ekonomi Untuk Pertumbuhan Yang Berkualitas dan Berkeadilan	4. Optimalisasi tata kelola pemerintahan berbasis teknologi informasi	Masyarakat, Pelaku Usaha, BUMD dan BLUD	2 Dokumen	275.000.000,00	KEPALA BAGIAN EKONOMI	
	4	01	03	2.01	0004	Koordinasi, Sinkronisasi dan Evaluasi Kebijakan Pembentukan BLUD															
							Jumlah Dokumen Hasil Koordinasi, Sinkronisasi dan Evaluasi Kebijakan Pembentukan BLUD	1 Dokumen			1 Dokumen	1.000.000,00	- Kab. Penajam Paser Utara, Semua Kecamatan, Semua Kel/Desa	DANA TRANSFER UMUM-DANA BAGI HASIL	Memperkuat Ketahanan Ekonomi Untuk Pertumbuhan Yang Berkualitas dan Berkeadilan	4. Optimalisasi tata kelola pemerintahan berbasis teknologi informasi	Masyarakat, Pelaku Usaha, BUMD dan BLUD	1 Dokumen	100.000.000,00	KEPALA BAGIAN EKONOMI	
	4	01	03	2.01	0005	Koordinasi, Sinkronisasi dan Evaluasi Kebijakan Pendirian BUMD															
							Jumlah Dokumen Hasil Koordinasi, Sinkronisasi dan Evaluasi Kebijakan Pendirian BUMD	1 Dokumen			1 Dokumen	53.200.000,00	- Kab. Penajam Paser Utara, Semua Kecamatan, Semua Kel/Desa	DANA TRANSFER UMUM-DANA BAGI HASIL	Memperkuat Ketahanan Ekonomi Untuk Pertumbuhan Yang Berkualitas dan Berkeadilan	4. Optimalisasi tata kelola pemerintahan berbasis teknologi informasi	Masyarakat, Pelaku Usaha, BUMD dan BLUD	1 Dokumen	0,00	KEPALA BAGIAN EKONOMI	
	4	01	03	2.04		Pemantauan Kebijakan Sumber Daya Alam	Persentase Terlaksananya Sinkronisasi Dan Evaluasi Kebijakan Sumber Daya Alam	95Persen			95 Persen	262.686.934,00			Membangun Lingkungan Hidup, Meningkatkan Ketahanan Bencana Dan Perubahan Iklim	4. Optimalisasi tata kelola pemerintahan berbasis teknologi informasi	Masyarakat, Pelaku Usaha	95Persen	555.000.000,00		
	4	01	03	2.04	0001	Koordinasi, Sinkronisasi dan Evaluasi Kebijakan Pertanian, Kehutanan, Kelautan, dan Perikanan															
							Jumlah Dokumen Hasil Koordinasi, Sinkronisasi, dan Evaluasi Kebijakan Urusan Pertanian, Pangan, Kehutanan, Kelautan dan Perikanan, Perdagangan, Perindustrian, KUKM, Penanaman Modal, Tenaga Kerja	9 Dokumen			3 Dokumen	63.280.472,00	- Semua Kota/Kab, Semua Kecamatan, Semua Kel/Desa	DANA TRANSFER UMUM-DANA BAGI HASIL	Membangun Lingkungan Hidup, Meningkatkan Ketahanan Bencana Dan Perubahan Iklim	4. Optimalisasi tata kelola pemerintahan berbasis teknologi informasi	Masyarakat, Pelaku Usaha	3 Dokumen	150.000.000,00	KEPALA BAGIAN EKONOMI	
	4	01	03	2.04	0002	Koordinasi, Sinkronisasi dan Evaluasi Kebijakan Pertambangan dan Lingkungan Hidup															
							Jumlah Dokumen Hasil Koordinasi, Sinkronisasi, dan Evaluasi Kebijakan Urusan Pertambangan dan Sumber Daya Mineral, Lingkungan Hidup, Kominfo, Perhubungan, Statistik, Persandian	3 Dokumen			1 Dokumen	138.306.462,00	- Kab. Penajam Paser Utara, Semua Kecamatan, Semua Kel/Desa	DANA TRANSFER UMUM-DANA BAGI HASIL	Membangun Lingkungan Hidup, Meningkatkan Ketahanan Bencana Dan Perubahan Iklim	4. Optimalisasi tata kelola pemerintahan berbasis teknologi informasi	Masyarakat, Pelaku Usaha	1 Dokumen	80.000.000,00	KEPALA BAGIAN EKONOMI	
	4	01	03	2.04	0003	Koordinasi, Sinkronisasi dan Evaluasi Kebijakan Energi dan Air															

No	Kode					Urusan / Bidang Urusan / Program / Kegiatan / Sub Kegiatan	Indikator Program / Kegiatan / Sub Kegiatan	Target Akhir Periode Renstra OPD	Realisasi Capaian RENJA OPD Tahun 2022	Prakiraan Capaian Target RENJA OPD Tahun 2023	Capaian Kinerja Dan Kerangka Pendanaan					Kelompok Sasaran	Prakiraan Maju Rencana Tahun 2023		Perangkat Daerah Penanggung Jawab					
											Target 2024	Pagu Indikatif (Rp)	Lokasi	Sumber Dana	Prioritas		Target	Pagu Indikatif (Rp)						
															Nasional					Daerah				
							Jumlah Dokumen Hasil Koordinasi, Sinkronisasi, dan Evaluasi Kebijakan Urusan Energi dan Air, Pekerjaan Umum dan Penataan Ruang, Perumahan Rakyat dan Kawasan Permukiman, Pertanahan	3 Dokumen			1 Dokumen	61.100.000,00	- Kab. Penajam Paser Utara, Semua Kecamatan, Semua Kel/Desa	DANA TRANSFER UMUM-DANA BAGI HASIL	Membangun Lingkungan Hidup, Meningkatkan pemerintahan berbasis teknologi informasi	4. Optimalisasi tata kelola pemerintahan berbasis teknologi informasi	Masyarakat, Pelaku Usaha	1 Dokumen	325.000.000,00	KEPALA BAGIAN EKONOMI				
						Kepala Bagian Umum						35.096.902.026,00					48.086.221.000,00							
	4					UNSUR PENDUKUNG URUSAN PEMERINTAHAN						35.096.902.026,00						48.086.221.000,00						
	4	01				SEKRETARIAT DAERAH						35.096.902.026,00						48.086.221.000,00						
308	4	01	01			PROGRAM PENUNJANG URUSAN PEMERINTAHAN DAERAH KABUPATEN/KOTA	Nilai Indeks Kepuasan Masyarakat Pada Sekretariat Daerah	100Persen 100Persen 80Persen 88.			86 .	35.096.902.026,00						100Persen 100Persen 70Persen 87.	48.086.221.000,00					
	4	01	01	2.02		Administrasi Keuangan Perangkat Daerah	Persentase Administrasi Keuangan Perangkat Daerah Yang Tersedia	100Persen			100 Persen	17.333.595.000,00			Meningkatkan Sumber Daya Manusia Yang Berkualitas Dan Berdaya Saing	4. Optimalisasi tata kelola pemerintahan berbasis teknologi informasi	Aparatur Sipil Negara	100Persen	18.700.000.000,00					
	4	01	01	2.02	0001	Penyediaan Gaji dan Tunjangan ASN																		
							Jumlah Orang yang Menerima Gaji dan Tunjangan ASN	145 Orang/bulan			135 Orang/bulan	17.000.000.000,00	- Kab. Penajam Paser Utara, Semua Kecamatan, Semua Kel/Desa	DANA TRANSFER UMUM-DANA ALOKASI UMUM	Meningkatkan Sumber Daya Manusia Yang Berkualitas Dan Berdaya Saing	4. Optimalisasi tata kelola pemerintahan berbasis teknologi informasi	Aparatur Sipil Negara	140 Orang/bulan	17.500.000.000,00	KEPALA BAGIAN UMUM				
	4	01	01	2.02	0003	Pelaksanaan Penatausahaan dan Pengujian/Verifikasi Keuangan SKPD																		
							Jumlah Dokumen Penatausahaan dan Pengujian/Verifikasi Keuangan SKPD	270 Dokumen			84 Dokumen	333.595.000,00	- Kab. Penajam Paser Utara, Semua Kecamatan, Semua Kel/Desa	DANA TRANSFER UMUM-DANA BAGI HASIL	Meningkatkan Sumber Daya Manusia Yang Berkualitas Dan Berdaya Saing	4. Optimalisasi tata kelola pemerintahan berbasis teknologi informasi	Aparatur Sipil Negara	90 Dokumen	1.200.000.000,00	KEPALA BAGIAN UMUM				
	4	01	01	2.03		Administrasi Barang Milik Daerah pada Perangkat Daerah	Persentase Barang Milik Daerah Yang Terdata Dengan Baik	100Persen			100 Persen	36.000.000,00			Memperkuat Stabilitas Polhukhankam Dan Transformasi Pelayanan Publik	4. Optimalisasi tata kelola pemerintahan berbasis teknologi informasi	Barang Milik Daerah	100Persen	200.000.000,00					
	4	01	01	2.03	0006	Penatausahaan Barang Milik Daerah pada SKPD																		
							Jumlah Laporan Penatausahaan Barang Milik Daerah pada SKPD	36 Laporan			12 Laporan	36.000.000,00	- Kab. Penajam Paser Utara, Semua Kecamatan, Semua Kel/Desa	DANA TRANSFER UMUM-DANA BAGI HASIL	Memperkuat Stabilitas Polhukhankam Dan Transformasi Pelayanan Publik	4. Optimalisasi tata kelola pemerintahan berbasis teknologi informasi	Barang Milik Daerah	12 Laporan	200.000.000,00	KEPALA BAGIAN UMUM				
	4	01	01	2.05		Administrasi Kepegawaian Perangkat Daerah	Persentase Pemenuhan Administrasi Kepegawaian	90Persen			90 Persen	1.000.000,00			Meningkatkan Sumber Daya Manusia Yang Berkualitas Dan Berdaya Saing	4. Optimalisasi tata kelola pemerintahan berbasis teknologi informasi	Aparatur Sipil Negara	90Persen	150.000.000,00					
	4	01	01	2.05	0002	Pengadaan Pakaian Dinas beserta Atribut Kelengkapannya																		
							Jumlah Paket Pakaian Dinas beserta Atribut Kelengkapan	145 Paket			135 Paket	1.000.000,00	- Kab. Penajam Paser Utara, Semua Kecamatan, Semua Kel/Desa	DANA TRANSFER UMUM-DANA BAGI HASIL	Meningkatkan Sumber Daya Manusia Yang Berkualitas Dan Berdaya Saing	4. Optimalisasi tata kelola pemerintahan berbasis teknologi informasi	Aparatur Sipil Negara	140 Paket	150.000.000,00	KEPALA BAGIAN UMUM				



No	Kode					Urusan / Bidang Urusan / Program / Kegiatan / Sub Kegiatan	Indikator Program / Kegiatan / Sub Kegiatan	Target Akhir Periode Renstra OPD	Realisasi Capaian RENJA OPD Tahun 2022	Prakiraan Capaian Target RENJA OPD Tahun 2023	Capaian Kinerja Dan Kerangka Pendanaan				Kelompok Sasaran	Prakiraan Maju Rencana Tahun 2023		Perangkat Daerah Penanggung Jawab		
											Target 2024	Pagu Indikatif (Rp)	Lokasi	Sumber Dana		Prioritas			Target	Pagu Indikatif (Rp)
																Nasional	Daerah			
	4	01	01	2.06		Administrasi Umum Perangkat Daerah	Persentase Administrasi Umum Perangkat Daerah Yang Tersedia	95Persen			95 Persen	2.624.940.000,00			Memperkuat Stabilitas Polhukhankam Dan Transformasi Pelayanan Publik	4. Optimalisasi tata kelola pemerintahan berbasis teknologi informasi	Aparatur Sipil Negara	95Persen	3.064.221.000,00	
	4	01	01	2.06	0001	Penyediaan Komponen Instalasi Listrik/Penerangan Bangunan Kantor														
							Jumlah Paket Komponen Instalasi Listrik/Penerangan Bangunan Kantor yang Disediakan	12 Paket			12 Paket	1.000.000,00	- Kab. Penajam Paser Utara, Semua Kecamatan, Semua Kel/Desa	DANA TRANSFER UMUM-DANA BAGI HASIL	Memperkuat Stabilitas Polhukhankam Dan Transformasi Pelayanan Publik	4. Optimalisasi tata kelola pemerintahan berbasis teknologi informasi	Aparatur Sipil Negara	12 Paket	50.000.000,00	KEPALA BAGIAN UMUM
	4	01	01	2.06	0002	Penyediaan Peralatan dan Perlengkapan Kantor														
							Jumlah Paket Peralatan dan Perlengkapan Kantor yang Disediakan	12 Paket			12 Paket	1.000.000,00	- Kab. Penajam Paser Utara, Semua Kecamatan, Semua Kel/Desa	DANA TRANSFER UMUM-DANA BAGI HASIL	Memperkuat Stabilitas Polhukhankam Dan Transformasi Pelayanan Publik	4. Optimalisasi tata kelola pemerintahan berbasis teknologi informasi	Aparatur Sipil Negara	12 Paket	50.000.000,00	KEPALA BAGIAN UMUM
	4	01	01	2.06	0003	Penyediaan Peralatan Rumah Tangga														
							Jumlah Paket Peralatan Rumah Tangga yang Disediakan	12 Paket			12 Paket	1.000.000,00	- Kab. Penajam Paser Utara, Semua Kecamatan, Semua Kel/Desa	DANA TRANSFER UMUM-DANA BAGI HASIL	Memperkuat Stabilitas Polhukhankam Dan Transformasi Pelayanan Publik	4. Optimalisasi tata kelola pemerintahan berbasis teknologi informasi	Aparatur Sipil Negara	6 Paket	50.000.000,00	KEPALA BAGIAN UMUM
	4	01	01	2.06	0004	Penyediaan Bahan Logistik Kantor														
							Jumlah Paket Bahan Logistik Kantor yang Disediakan	12 Paket			12 Paket	340.940.000,00	- Kab. Penajam Paser Utara, Semua Kecamatan, Semua Kel/Desa	DANA TRANSFER UMUM-DANA BAGI HASIL	Memperkuat Stabilitas Polhukhankam Dan Transformasi Pelayanan Publik	4. Optimalisasi tata kelola pemerintahan berbasis teknologi informasi	Aparatur Sipil Negara	12 Paket	400.000.000,00	KEPALA BAGIAN UMUM
	4	01	01	2.06	0005	Penyediaan Barang Cetakan dan Penggandaan														
							Jumlah Paket Barang Cetakan dan Penggandaan yang Disediakan	36 Paket			12 Paket	1.000.000,00	- Kab. Penajam Paser Utara, Semua Kecamatan, Semua Kel/Desa	DANA TRANSFER UMUM-DANA BAGI HASIL	Memperkuat Stabilitas Polhukhankam Dan Transformasi Pelayanan Publik	4. Optimalisasi tata kelola pemerintahan berbasis teknologi informasi	Aparatur Sipil Negara	12 Paket	50.000.000,00	KEPALA BAGIAN UMUM
	4	01	01	2.06	0006	Penyediaan Bahan Bacaan dan Peraturan Perundang-undangan														
							Jumlah Dokumen Bahan Bacaan dan Peraturan Perundang-Undangan yang Disediakan	4200 Dokumen			1200 Dokumen	69.000.000,00	- Kab. Penajam Paser Utara, Semua Kecamatan, Semua Kel/Desa	DANA TRANSFER UMUM-DANA BAGI HASIL	Memperkuat Stabilitas Polhukhankam Dan Transformasi Pelayanan Publik	4. Optimalisasi tata kelola pemerintahan berbasis teknologi informasi	Aparatur Sipil Negara	1400 Dokumen	100.000.000,00	KEPALA BAGIAN UMUM
	4	01	01	2.06	0007	Penyediaan Bahan/Material														
							Jumlah Paket Bahan/Material yang Disediakan	36 Paket			12 Paket	1.000.000,00	- Kab. Penajam Paser Utara, Semua Kecamatan, Semua Kel/Desa	DANA TRANSFER UMUM-DANA BAGI HASIL	Memperkuat Stabilitas Polhukhankam Dan Transformasi Pelayanan Publik	4. Optimalisasi tata kelola pemerintahan berbasis teknologi informasi	Aparatur Sipil Negara	12 Paket	50.000.000,00	KEPALA BAGIAN UMUM
	4	01	01	2.06	0008	Fasilitasi Kunjungan Tamu														
							Jumlah Laporan Fasilitasi Kunjungan Tamu	600 Laporan			12 Laporan	1.500.000.000,00	- Kab. Penajam Paser Utara, Semua Kecamatan, Semua Kel/Desa	DANA TRANSFER UMUM-DANA BAGI HASIL	Memperkuat Stabilitas Polhukhankam Dan Transformasi Pelayanan Publik	4. Optimalisasi tata kelola pemerintahan berbasis teknologi informasi	Aparatur Sipil Negara	200 Laporan	1.500.000.000,00	KEPALA BAGIAN UMUM
	4	01	01	2.06	0009	Penyelenggaraan Rapat Koordinasi dan Konsultasi SKPD														

No	Kode					Urusan / Bidang Urusan / Program / Kegiatan / Sub Kegiatan	Indikator Program / Kegiatan / Sub Kegiatan	Target Akhir Periode Renstra OPD	Realisasi Capaian RENJA OPD Tahun 2022	Prakiraan Capaian Target RENJA OPD Tahun 2023	Capaian Kinerja Dan Kerangka Pendanaan				Kelompok Sasaran	Prakiraan Maju Rencana Tahun 2023		Perangkat Daerah Penanggung Jawab			
											Target 2024	Pagu Indikatif (Rp)	Lokasi	Sumber Dana		Prioritas			Target	Pagu Indikatif (Rp)	
																Nasional	Daerah				
							Jumlah Laporan Penyelenggaraan Rapat Koordinasi dan Konsultasi SKPD	450 Laporan			12 Laporan	700.000.000,00	- Kab. Penajam Paser Utara, Semua Kecamatan, Semua Kel/Desa	DANA TRANSFER UMUM-DANA BAGI HASIL	Memperkuat Stabilitas Polhukhankam Dan Transformasi Pelayanan Publik	4. Optimalisasi tata kelola pemerintahan berbasis teknologi informasi	Aparatur Sipil Negara	150 Laporan	764.221.000,00	KEPALA BAGIAN UMUM	
	4	01	01	2.06	0010	Penatausahaan Arsip Dinamis pada SKPD															
							Jumlah Dokumen Penatausahaan Arsip Dinamis pada SKPD	6000 Dokumen			20000 Dokumen	10.000.000,00	- Kab. Penajam Paser Utara, Semua Kecamatan, Semua Kel/Desa	DANA TRANSFER UMUM-DANA BAGI HASIL	Memperkuat Stabilitas Polhukhankam Dan Transformasi Pelayanan Publik	4. Optimalisasi tata kelola pemerintahan berbasis teknologi informasi	Aparatur Sipil Negara	2000 Dokumen	50.000.000,00	KEPALA BAGIAN UMUM	
	4	01	01	2.07		Pengadaan Barang Milik Daerah Penunjang Urusan Pemerintah Daerah	Persentase Capaian Barang Milik Daerah Dalam Menunjang Tugas Dan Fungsi Perangkat Daerah	95Persen			95 Persen	5.000.000,00			Memperkuat Stabilitas Polhukhankam Dan Transformasi Pelayanan Publik	4. Optimalisasi tata kelola pemerintahan berbasis teknologi informasi	Aparatur Sipil Negara	95Persen	650.000.000,00		
	4	01	01	2.07	0001	Pengadaan Kendaraan Perorangan Dinas atau Kendaraan Dinas Jabatan															
							Jumlah Unit Kendaraan Perorangan Dinas atau Kendaraan Dinas Jabatan yang Disediakan	1 Unit			3 Unit	1.000.000,00	- Kab. Penajam Paser Utara, Semua Kecamatan, Semua Kel/Desa	DANA TRANSFER UMUM-DANA BAGI HASIL	Memperkuat Stabilitas Polhukhankam Dan Transformasi Pelayanan Publik	4. Optimalisasi tata kelola pemerintahan berbasis teknologi informasi	Aparatur Sipil Negara	1 Unit	50.000.000,00	KEPALA BAGIAN UMUM	
	4	01	01	2.07	0002	Pengadaan Kendaraan Dinas Operasional atau Lapangan															
							Jumlah Unit Kendaraan Dinas Operasional atau Lapangan yang Disediakan	3 Unit			1 Unit	1.000.000,00	- Kab. Penajam Paser Utara, Semua Kecamatan, Semua Kel/Desa	DANA TRANSFER UMUM-DANA BAGI HASIL	Memperkuat Stabilitas Polhukhankam Dan Transformasi Pelayanan Publik	4. Optimalisasi tata kelola pemerintahan berbasis teknologi informasi	Aparatur Sipil Negara	1 Unit	500.000.000,00	KEPALA BAGIAN UMUM	
	4	01	01	2.07	0005	Pengadaan Mebel															
							Jumlah Paket Mebel yang Disediakan	9 Unit			50 Unit	1.000.000,00	- Kab. Penajam Paser Utara, Semua Kecamatan, Semua Kel/Desa	DANA TRANSFER UMUM-DANA BAGI HASIL	Memperkuat Stabilitas Polhukhankam Dan Transformasi Pelayanan Publik	4. Optimalisasi tata kelola pemerintahan berbasis teknologi informasi	Aparatur Sipil Negara	3 Unit	50.000.000,00	KEPALA BAGIAN UMUM	
	4	01	01	2.07	0006	Pengadaan Peralatan dan Mesin Lainnya															
							Jumlah Unit Peralatan dan Mesin Lainnya yang Disediakan	108 Unit			10 Unit	1.000.000,00	- Kab. Penajam Paser Utara, Semua Kecamatan, Semua Kel/Desa	DANA TRANSFER UMUM-DANA BAGI HASIL	Memperkuat Stabilitas Polhukhankam Dan Transformasi Pelayanan Publik	4. Optimalisasi tata kelola pemerintahan berbasis teknologi informasi	Aparatur Sipil Negara	36 Unit	50.000.000,00	KEPALA BAGIAN UMUM	
	4	01	01	2.07	0009	Pengadaan Gedung Kantor atau Bangunan Lainnya															
							Jumlah Unit Gedung Kantor atau Bangunan Lainnya yang Disediakan	1 Unit			1 Unit	1.000.000,00	- Kab. Penajam Paser Utara, Semua Kecamatan, Semua Kel/Desa	DANA TRANSFER UMUM-DANA BAGI HASIL	Memperkuat Stabilitas Polhukhankam Dan Transformasi Pelayanan Publik	4. Optimalisasi tata kelola pemerintahan berbasis teknologi informasi	Aparatur Sipil Negara	1 Unit	0,00	KEPALA BAGIAN UMUM	
	4	01	01	2.08		Penyediaan Jasa Penunjang Urusan Pemerintahan Daerah	Persentase Jasa Penunjang Urusan Pemerintah Daerah Yang Dilaksanakan	95Persen			95 Persen	10.863.339.109,00			Memperkuat Stabilitas Polhukhankam Dan Transformasi Pelayanan Publik	4. Optimalisasi tata kelola pemerintahan berbasis teknologi informasi	Aparatur Sipil Negara	95Persen	13.220.000.000,00		
	4	01	01	2.08	0001	Penyediaan Jasa Surat Menyurat															

No	Kode					Urusan / Bidang Urusan / Program / Kegiatan / Sub Kegiatan	Indikator Program / Kegiatan / Sub Kegiatan	Target Akhir Periode Renstra OPD	Realisasi Capaian RENJA OPD Tahun 2022	Prakiraan Capaian Target RENJA OPD Tahun 2023	Capaian Kinerja Dan Kerangka Pendanaan				Kelompok Sasaran	Prakiraan Maju Rencana Tahun 2023		Perangkat Daerah Penanggung Jawab			
											Target 2024	Pagu Indikatif (Rp)	Lokasi	Sumber Dana		Prioritas			Target	Pagu Indikatif (Rp)	
																Nasional	Daerah				
							Jumlah Laporan Penyediaan Jasa Surat Menyurat	10956 Laporan			12 Laporan	2.000.000,00	- Kab. Penajam Paser Utara, Semua Kecamatan, Semua Kel/Desa	DANA TRANSFER UMUM-DANA BAGI HASIL	Memperkuat Stabilitas Polhukhankam Dan Transformasi Pelayanan Publik	4. Optimalisasi tata kelola pemerintahan berbasis teknologi informasi	Aparatur Sipil Negara	3652 Laporan	150.000.000,00	KEPALA BAGIAN UMUM	
	4	01	01	2.08	0002	Penyediaan Jasa Komunikasi, Sumber Daya Air dan Listrik															
							Jumlah Laporan Penyediaan Jasa Komunikasi, Sumber Daya Air dan Listrik yang Disediakan	36 Laporan			12 Laporan	4.288.239.109,00	- Kab. Penajam Paser Utara, Semua Kecamatan, Semua Kel/Desa	DANA TRANSFER UMUM-DANA BAGI HASIL	Memperkuat Stabilitas Polhukhankam Dan Transformasi Pelayanan Publik	4. Optimalisasi tata kelola pemerintahan berbasis teknologi informasi	Aparatur Sipil Negara	12 Laporan	5.520.000.000,00	KEPALA BAGIAN UMUM	
	4	01	01	2.08	0003	Penyediaan Jasa Peralatan dan Perlengkapan Kantor															
							Jumlah Laporan Penyediaan Jasa Peralatan dan Perlengkapan Kantor yang Disediakan	12 Laporan			12 Laporan	1.000.000,00	- Kab. Penajam Paser Utara, Semua Kecamatan, Semua Kel/Desa	DANA TRANSFER UMUM-DANA BAGI HASIL	Memperkuat Stabilitas Polhukhankam Dan Transformasi Pelayanan Publik	4. Optimalisasi tata kelola pemerintahan berbasis teknologi informasi	Aparatur Sipil Negara	12 Laporan	50.000.000,00	KEPALA BAGIAN UMUM	
	4	01	01	2.08	0004	Penyediaan Jasa Pelayanan Umum Kantor															
							Jumlah Laporan Penyediaan Jasa Pelayanan Umum Kantor yang Disediakan	36 Laporan			12 Laporan	6.572.100.000,00	- Kab. Penajam Paser Utara, Semua Kecamatan, Semua Kel/Desa	DANA TRANSFER UMUM-DANA BAGI HASIL	Memperkuat Stabilitas Polhukhankam Dan Transformasi Pelayanan Publik	4. Optimalisasi tata kelola pemerintahan berbasis teknologi informasi	Aparatur Sipil Negara	12 Laporan	7.500.000.000,00	KEPALA BAGIAN UMUM	
	4	01	01	2.09		Pemeliharaan Barang Milik Daerah Penunjang Urusan Pemerintahan Daerah	Persentase Barang Milik Daerah Yang Terpelihara	95Persen			95 Persen	3.168.111.379,00			Memperkuat Stabilitas Polhukhankam Dan Transformasi Pelayanan Publik	4. Optimalisasi tata kelola pemerintahan berbasis teknologi informasi	Barang Milik Daerah	95Persen	10.740.000.000,00		
	4	01	01	2.09	0001	Penyediaan Jasa Pemeliharaan, Biaya Pemeliharaan, dan Pajak Kendaraan Perorangan Dinas atau Kendaraan Dinas Jabatan															
							Jumlah Kendaraan Perorangan Dinas atau Kendaraan Dinas Jabatan yang Dipelihara dan dibayarkan Pajaknya	2 Unit			3 Unit	1.000.000,00	- Kab. Penajam Paser Utara, Semua Kecamatan, Semua Kel/Desa	DANA TRANSFER UMUM-DANA BAGI HASIL	Memperkuat Stabilitas Polhukhankam Dan Transformasi Pelayanan Publik	4. Optimalisasi tata kelola pemerintahan berbasis teknologi informasi	Barang Milik Daerah	2 Unit	50.000.000,00	KEPALA BAGIAN UMUM	
	4	01	01	2.09	0002	Penyediaan Jasa Pemeliharaan, Biaya Pemeliharaan, Pajak dan Perizinan Kendaraan Dinas Operasional atau Lapangan															
							Jumlah Kendaraan Dinas Operasional atau Lapangan yang Dipelihara dan dibayarkan Pajak dan Perizinannya	39 Unit			50 Unit	1.527.992.008,00	- Kab. Penajam Paser Utara, Semua Kecamatan, Semua Kel/Desa	DANA TRANSFER UMUM-DANA BAGI HASIL	Memperkuat Stabilitas Polhukhankam Dan Transformasi Pelayanan Publik	4. Optimalisasi tata kelola pemerintahan berbasis teknologi informasi	Barang Milik Daerah	39 Unit	2.000.000.000,00	KEPALA BAGIAN UMUM	
	4	01	01	2.09	0005	Pemeliharaan Mebel															
							Jumlah Mebel yang Dipelihara	10 Unit			100 Unit	1.000.000,00	- Kab. Penajam Paser Utara, Semua Kecamatan, Semua Kel/Desa	DANA TRANSFER UMUM-DANA BAGI HASIL	Memperkuat Stabilitas Polhukhankam Dan Transformasi Pelayanan Publik	4. Optimalisasi tata kelola pemerintahan berbasis teknologi informasi	Barang Milik Daerah	5 Unit	20.000.000,00	KEPALA BAGIAN UMUM	
	4	01	01	2.09	0006	Pemeliharaan Peralatan dan Mesin Lainnya															
							Jumlah Peralatan dan Mesin Lainnya yang Dipelihara	323 Unit			150 Unit	164.950.001,00	- Kab. Penajam Paser Utara, Semua Kecamatan, Semua Kel/Desa	DANA TRANSFER UMUM-DANA BAGI HASIL	Memperkuat Stabilitas Polhukhankam Dan Transformasi Pelayanan Publik	4. Optimalisasi tata kelola pemerintahan berbasis teknologi informasi	Barang Milik Daerah	323 Unit	250.000.000,00	KEPALA BAGIAN UMUM	
	4	01	01	2.09	0009	Pemeliharaan/Rehabilitasi Gedung Kantor dan Bangunan Lainnya															

No	Kode					Urusan / Bidang Urusan / Program / Kegiatan / Sub Kegiatan	Indikator Program / Kegiatan / Sub Kegiatan	Target Akhir Periode Renstra OPD	Realisasi Capaian RENJA OPD Tahun 2022	Prakiraan Capaian Target RENJA OPD Tahun 2023	Capaian Kinerja Dan Kerangka Pendanaan				Kelompok Sasaran	Prakiraan Maju Rencana Tahun 2023		Perangkat Daerah Penanggung Jawab			
											Target 2024	Pagu Indikatif (Rp)	Lokasi	Sumber Dana		Prioritas			Target	Pagu Indikatif (Rp)	
																Nasional	Daerah				
							Jumlah Gedung Kantor dan Bangunan Lainnya yang Dipelihara/Direhabilitasi	10 Unit			15 Unit	684.185.908,00	- Semua Kota/Kab, Semua Kecamatan, Semua Kel/Desa	DANA TRANSFER UMUM-DANA BAGI HASIL	Memperkuat Stabilitas Polhukhankam Dan Transformasi Pelayanan Publik	4. Optimalisasi tata kelola pemerintahan berbasis teknologi informasi	Barang Milik Daerah	10 Unit	7.000.000.000,00	KEPALA BAGIAN UMUM	
	4	01	01	2.09	0010	Pemeliharaan/Rehabilitasi Sarana dan Prasarana Gedung Kantor atau Bangunan Lainnya															
							Jumlah Sarana dan Prasarana Gedung Kantor atau Bangunan Lainnya yang Dipelihara/Direhabilitasi	75 Unit			320 Unit	758.983.462,00	- Kab. Penajam Paser Utara, Semua Kecamatan, Semua Kel/Desa	DANA TRANSFER UMUM-DANA BAGI HASIL	Memperkuat Stabilitas Polhukhankam Dan Transformasi Pelayanan Publik	4. Optimalisasi tata kelola pemerintahan berbasis teknologi informasi	Barang Milik Daerah	75 Unit	1.320.000.000,00	KEPALA BAGIAN UMUM	
	4	01	01	2.09	0011	Pemeliharaan/Rehabilitasi Sarana dan Prasarana Pendukung Gedung Kantor atau Bangunan Lainnya															
							Jumlah Sarana dan Prasarana Pendukung Gedung Kantor atau Bangunan Lainnya yang Dipelihara/Direhabilitasi	1 Unit			2 Unit	30.000.000,00	- Kab. Penajam Paser Utara, Semua Kecamatan, Semua Kel/Desa	DANA TRANSFER UMUM-DANA BAGI HASIL	Memperkuat Stabilitas Polhukhankam Dan Transformasi Pelayanan Publik	4. Optimalisasi tata kelola pemerintahan berbasis teknologi informasi	Barang Milik Daerah	1 Unit	100.000.000,00	KEPALA BAGIAN UMUM	
	4	01	01	2.11		Administrasi Keuangan dan Operasional Kepala Daerah dan Wakil Kepala Daerah	Persentase Pemenuhan Administrasi Keuangan Dan Operasional Kepala Daerah Dan Wakil Kepala Daerah	100Persen			100 Persen	583.916.538,00			Memperkuat Stabilitas Polhukhankam Dan Transformasi Pelayanan Publik	4. Optimalisasi tata kelola pemerintahan berbasis teknologi informasi	Kepala Daerah dan Wakil Kepala Daerah	100Persen	610.000.000,00		
	4	01	01	2.11	0001	Penyediaan Gaji dan Tunjangan Kepala Daerah dan Wakil Kepala Daerah															
							Jumlah Orang yang Menerima Gaji dan Tunjangan Kepala Daerah dan Wakil Kepala Daerah	2 Orang/Bulan			2 Orang/Bulan	172.916.538,00	- Kab. Penajam Paser Utara, Semua Kecamatan, Semua Kel/Desa	DANA TRANSFER UMUM-DANA BAGI HASIL	Memperkuat Stabilitas Polhukhankam Dan Transformasi Pelayanan Publik	4. Optimalisasi tata kelola pemerintahan berbasis teknologi informasi	Kepala Daerah dan Wakil Kepala Daerah	2 Orang/Bulan	180.000.000,00	KEPALA BAGIAN UMUM	
	4	01	01	2.11	0002	Penyediaan Pakaian Dinas dan Atribut Kelengkapan Kepala Daerah dan Wakil Kepala Daerah															
							Jumlah Paket Pakaian Dinas dan Atribut Kelengkapan Kepala Daerah dan Wakil Kepala Daerah yang Disediakan	a Paket			5 Paket	10.000.000,00	- Kab. Penajam Paser Utara, Semua Kecamatan, Semua Kel/Desa	DANA TRANSFER UMUM-DANA BAGI HASIL	Memperkuat Stabilitas Polhukhankam Dan Transformasi Pelayanan Publik	-	Kepala Daerah dan Wakil Kepala Daerah	a Paket	20.000.000,00	KEPALA BAGIAN UMUM	
	4	01	01	2.11	0003	Pelaksanaan Medical Check Up Kepala Daerah dan Wakil Kepala Daerah															
							Jumlah Orang yang Mengikuti Medical Check Up Kepala Daerah dan Wakil Kepala Daerah	2 Orang			2 Orang	1.000.000,00	- Kab. Penajam Paser Utara, Semua Kecamatan, Semua Kel/Desa	DANA TRANSFER UMUM-DANA BAGI HASIL	Memperkuat Stabilitas Polhukhankam Dan Transformasi Pelayanan Publik	4. Optimalisasi tata kelola pemerintahan berbasis teknologi informasi	Kepala Daerah dan Wakil Kepala Daerah	2 Orang	10.000.000,00	KEPALA BAGIAN UMUM	
	4	01	01	2.11	0004	Penyediaan Dana Penunjang Operasional Kepala Daerah dan Wakil Kepala Daerah															
							Jumlah Orang yang Menerima Dana Penunjang Operasional Kepala Daerah dan Wakil Kepala Daerah	2 Orang/Bulan			2 Orang/Bulan	400.000.000,00	- Kab. Penajam Paser Utara, Semua Kecamatan, Semua Kel/Desa	DANA TRANSFER UMUM-DANA BAGI HASIL	Memperkuat Stabilitas Polhukhankam Dan Transformasi Pelayanan Publik	4. Optimalisasi tata kelola pemerintahan berbasis teknologi informasi	Kepala Daerah dan Wakil Kepala Daerah	2 Orang/Bulan	400.000.000,00	KEPALA BAGIAN UMUM	
	4	01	01	2.12		Fasilitasi Kerumahtanggaan Sekretariat Daerah	Persentase Pemenuhan Kebutuhan Kerumahtanggaan KDH/WKD Dan Sekretariat Daerah	100Persen			100 Persen	481.000.000,00			Memperkuat Stabilitas Polhukhankam Dan Transformasi Pelayanan Publik	4. Optimalisasi tata kelola pemerintahan berbasis teknologi informasi	Kepala Daerah, Wakil Kepala Daerah dan ASN	100Persen	752.000.000,00		
	4	01	01	2.12	0001	Penyediaan Kebutuhan Rumah Tangga Kepala Daerah															

No	Kode					Urusan / Bidang Urusan / Program / Kegiatan / Sub Kegiatan	Indikator Program / Kegiatan / Sub Kegiatan	Target Akhir Periode Renstra OPD	Realisasi Capaian RENJA OPD Tahun 2022	Prakiraan Capaian Target RENJA OPD Tahun 2023	Capaian Kinerja Dan Kerangka Pendanaan				Kelompok Sasaran	Prakiraan Maju Rencana Tahun 2023		Perangkat Daerah Penanggung Jawab		
											Target 2024	Pagu Indikatif (Rp)	Lokasi	Sumber Dana		Prioritas			Target	Pagu Indikatif (Rp)
																Nasional	Daerah			
							Jumlah Paket Kebutuhan Rumah Tangga Kepala Daerah yang Disediakan	12 Paket			12 Paket	400.000.000,00	- Kab. Penajam Paser Utara, Semua Kecamatan, Semua Kel/Desa	DANA TRANSFER UMUM-DANA BAGI HASIL	Memperkuat Stabilitas Polhukhankam Dan Transformasi Pelayanan Publik	4. Optimalisasi tata kelola pemerintahan berbasis teknologi informasi	Kepala Daerah, Wakil Kepala Daerah dan ASN	12 Paket	402.000.000,00	KEPALA BAGIAN UMUM
	4	01	01	2.12	0002	Penyediaan Kebutuhan Rumah Tangga Wakil Kepala Daerah														
							Jumlah Paket Kebutuhan Rumah Tangga Wakil Kepala Daerah yang Disediakan	12 Paket			12 Paket	1.000.000,00	- Kab. Penajam Paser Utara, Semua Kecamatan, Semua Kel/Desa	DANA TRANSFER UMUM-DANA BAGI HASIL	Memperkuat Stabilitas Polhukhankam Dan Transformasi Pelayanan Publik	4. Optimalisasi tata kelola pemerintahan berbasis teknologi informasi	Kepala Daerah, Wakil Kepala Daerah dan ASN	12 Paket	200.000.000,00	KEPALA BAGIAN UMUM
	4	01	01	2.12	0003	Penyediaan Kebutuhan Rumah Tangga Sekretariat Daerah														
							Jumlah Paket Kebutuhan Rumah Tangga Sekretariat Daerah yang Disediakan	12 Paket			12 Paket	80.000.000,00	- Kab. Penajam Paser Utara, Semua Kecamatan, Semua Kel/Desa	DANA TRANSFER UMUM-DANA BAGI HASIL	Memperkuat Stabilitas Polhukhankam Dan Transformasi Pelayanan Publik	4. Optimalisasi tata kelola pemerintahan berbasis teknologi informasi	Kepala Daerah, Wakil Kepala Daerah dan ASN	12 Paket	150.000.000,00	KEPALA BAGIAN UMUM
						Kepala Bagian Pembangunan						880.622.142,00						1.115.000.000,00		
	4					UNSUR PENDUKUNG URUSAN PEMERINTAHAN						880.622.142,00						1.115.000.000,00		
	4	01				SEKRETARIAT DAERAH						880.622.142,00						1.115.000.000,00		
309	4	01	01			PROGRAM PENUNJANG URUSAN PEMERINTAHAN DAERAH KABUPATEN/KOTA	Persentase Dokumen Perencanaan Dan Penganggaran Yang Diselesaikan Tepat Waktu	100Persen 100Persen 80Persen 88.			100 Persen	153.654.727,00						100Persen 100Persen 70Persen 87.	115.000.000,00	
	4	01	01	2.01		Perencanaan, Penganggaran, dan Evaluasi Kinerja Perangkat Daerah	Persentase Ketersediaan Dokumen Perencanaan, Penganggaran, Dan Evaluasi Kinerja Sekretariat Daerah	100Persen			100 Persen	152.654.727,00			Memperkuat Stabilitas Polhukhankam Dan Transformasi Pelayanan Publik	4. Optimalisasi tata kelola pemerintahan berbasis teknologi informasi	SKPD Sekretariat Daerah	100Persen	105.000.000,00	
	4	01	01	2.01	0001	Penyusunan Dokumen Perencanaan Perangkat Daerah														
							Jumlah Dokumen Perencanaan Perangkat Daerah	9 Dokumen			2 Dokumen	105.554.627,00	- Kab. Penajam Paser Utara, Semua Kecamatan, Semua Kel/Desa	DANA TRANSFER UMUM-DANA BAGI HASIL	Memperkuat Stabilitas Polhukhankam Dan Transformasi Pelayanan Publik	4. Optimalisasi tata kelola pemerintahan berbasis teknologi informasi	SKPD Sekretariat Daerah	3 Dokumen	50.000.000,00	KEPALA BAGIAN PEMBANGUNAN
	4	01	01	2.01	0002	Koordinasi dan Penyusunan Dokumen RKA-SKPD														
							Jumlah Dokumen RKA-SKPD dan Laporan Hasil Koordinasi Penyusunan Dokumen RKA-SKPD	3 Dokumen			1 Dokumen	9.628.571,00	- Kab. Penajam Paser Utara, Semua Kecamatan, Semua Kel/Desa	DANA TRANSFER UMUM-DANA BAGI HASIL	Memperkuat Stabilitas Polhukhankam Dan Transformasi Pelayanan Publik	4. Optimalisasi tata kelola pemerintahan berbasis teknologi informasi	SKPD Sekretariat Daerah	1 Dokumen	20.000.000,00	KEPALA BAGIAN PEMBANGUNAN
	4	01	01	2.01	0003	Koordinasi dan Penyusunan Dokumen Perubahan RKA-SKPD														
							Jumlah Dokumen Perubahan RKA-SKPD dan Laporan Hasil Koordinasi Penyusunan Dokumen Perubahan RKA-SKPD	3 Dokumen			1 Dokumen	7.408.571,00	- Kab. Penajam Paser Utara, Semua Kecamatan, Semua Kel/Desa	DANA TRANSFER UMUM-DANA BAGI HASIL	Memperkuat Stabilitas Polhukhankam Dan Transformasi Pelayanan Publik	4. Optimalisasi tata kelola pemerintahan berbasis teknologi informasi	SKPD Sekretariat Daerah	1 Dokumen	15.000.000,00	KEPALA BAGIAN PEMBANGUNAN
	4	01	01	2.01	0004	Koordinasi dan Penyusunan DPA-SKPD														
							Jumlah Dokumen DPA-SKPD dan Laporan Hasil Koordinasi Penyusunan Dokumen DPA-SKPD	3 Dokumen			1 Dokumen	6.045.816,00	- Kab. Penajam Paser Utara, Semua Kecamatan, Semua Kel/Desa	DANA TRANSFER UMUM-DANA BAGI HASIL	Memperkuat Stabilitas Polhukhankam Dan Transformasi Pelayanan Publik	4. Optimalisasi tata kelola pemerintahan berbasis teknologi informasi	SKPD Sekretariat Daerah	1 Dokumen	5.000.000,00	KEPALA BAGIAN PEMBANGUNAN

No	Kode					Urusan / Bidang Urusan / Program / Kegiatan / Sub Kegiatan	Indikator Program / Kegiatan / Sub Kegiatan	Target Akhir Periode Renstra OPD	Realisasi Capaian RENJA OPD Tahun 2022	Prakiraan Capaian Target RENJA OPD Tahun 2023	Capaian Kinerja Dan Kerangka Pendanaan					Kelompok Sasaran	Prakiraan Maju Rencana Tahun 2023		Perangkat Daerah Penanggung Jawab	
											Target 2024	Pagu Indikatif (Rp)	Lokasi	Sumber Dana	Prioritas		Target	Pagu Indikatif (Rp)		
															Nasional					Daerah
	4	01	01	2.01	0005	Koordinasi dan Penyusunan Perubahan DPA- SKPD														
						Jumlah Dokumen Perubahan DPA-SKPD dan Laporan Hasil Koordinasi Penyusunan Dokumen Perubahan DPA-SKPD	3 Dokumen			1 Dokumen	6.177.142,00	- Kab. Penajam Paser Utara, Semua Kecamatan, Semua Kel/Desa	DANA TRANSFER UMUM-DANA BAGI HASIL	Memperkuat Stabilitas Polhukhankam Dan Transformasi Pelayanan Publik	4. Optimalisasi tata kelola pemerintahan berbasis teknologi informasi	SKPD Sekretariat Daerah	1 Dokumen	5.000.000,00	KEPALA BAGIAN PEMBANGUNAN	
	4	01	01	2.01	0006	Koordinasi dan Penyusunan Laporan Capaian Kinerja dan Ikhtisar Realisasi Kinerja SKPD														
						Jumlah Laporan Capaian Kinerja dan Ikhtisar Realisasi Kinerja SKPD dan Laporan Hasil Koordinasi Penyusunan Laporan Capaian Kinerja dan Ikhtisar Realisasi Kinerja SKPD	12 Laporan			4 Laporan	8.920.000,00	- Kab. Penajam Paser Utara, Semua Kecamatan, Semua Kel/Desa	DANA TRANSFER UMUM-DANA BAGI HASIL	Memperkuat Stabilitas Polhukhankam Dan Transformasi Pelayanan Publik	4. Optimalisasi tata kelola pemerintahan berbasis teknologi informasi	SKPD Sekretariat Daerah	4 Laporan	5.000.000,00	KEPALA BAGIAN PEMBANGUNAN	
	4	01	01	2.01	0007	Evaluasi Kinerja Perangkat Daerah														
						Jumlah Laporan Evaluasi Kinerja Perangkat Daerah	12 Laporan			4 Laporan	8.920.000,00	- Kab. Penajam Paser Utara, Semua Kecamatan, Semua Kel/Desa	DANA TRANSFER UMUM-DANA BAGI HASIL	Memperkuat Stabilitas Polhukhankam Dan Transformasi Pelayanan Publik	4. Optimalisasi tata kelola pemerintahan berbasis teknologi informasi	SKPD Sekretariat Daerah	4 Laporan	5.000.000,00	KEPALA BAGIAN PEMBANGUNAN	
	4	01	01	2.05		Administrasi Kepegawaian Perangkat Daerah	Persentase Pemenuhan Administrasi Kepegawaian	90Persen		90 Persen	1.000.000,00			Meningkatkan Sumber Daya Manusia Yang Berkualitas Dan Berdaya Saing	7. Peningkatan tata kelola pemerintahan daerah yang profesional dan akuntabel untuk mendukung transformasi pelayanan publik 4. Optimalisasi tata kelola pemerintahan berbasis teknologi informasi	Aparatur Sipil Negara	90Persen	10.000.000,00		
	4	01	01	2.05	0001	Peningkatan Sarana dan Prasarana Disiplin Pegawai														
						Jumlah Unit Peningkatan Sarana dan Prasarana Disiplin Pegawai	5 Unit			5 Unit	1.000.000,00	- Kab. Penajam Paser Utara, Semua Kecamatan, Semua Kel/Desa	DANA TRANSFER UMUM-DANA BAGI HASIL	Meningkatkan Sumber Daya Manusia Yang Berkualitas Dan Berdaya Saing	7. Peningkatan tata kelola pemerintahan daerah yang profesional dan akuntabel untuk mendukung transformasi pelayanan publik 4. Optimalisasi tata kelola pemerintahan berbasis teknologi informasi	Aparatur Sipil Negara	5 Unit	10.000.000,00	KEPALA BAGIAN PEMBANGUNAN	
310	4	01	03			PROGRAM PEREKONOMIAN DAN PEMBANGUNAN	Persentase Capaian Pelaksanaan Administrasi Pembangunan	3Level 95Persen 50Persen		92 Persen	726.967.415,00						3Level 93Persen 15Persen	1.000.000.000,00		
	4	01	03	2.02		Pelaksanaan Administrasi Pembangunan	Persentase Ketersediaan Dokumen Administrasi Pembangunan	100Persen		100 Persen	726.967.415,00			Mengembangkan Wilayah Untuk Mengurangi Kesenjangan Dan Menjamin Pemerataan	4. Optimalisasi tata kelola pemerintahan berbasis teknologi informasi	Organisasi Perangkat Daerah	100Persen	1.000.000.000,00		
	4	01	03	2.02	0001	Fasilitasi Penyusunan Program Pembangunan														

No	Kode					Urusan / Bidang Urusan / Program / Kegiatan / Sub Kegiatan	Indikator Program / Kegiatan / Sub Kegiatan	Target Akhir Periode Renstra OPD	Realisasi Capaian RENJA OPD Tahun 2022	Prakiraan Capaian Target RENJA OPD Tahun 2023	Capaian Kinerja Dan Kerangka Pendanaan				Kelompok Sasaran	Prakiraan Maju Rencana Tahun 2023		Perangkat Daerah Penanggung Jawab				
											Target 2024	Pagu Indikatif (Rp)	Lokasi	Sumber Dana		Prioritas			Target	Pagu Indikatif (Rp)		
																Nasional	Daerah					
							Jumlah Dokumen Hasil Fasilitasi Penyusunan Program Pembangunan Daerah	3 Dokumen			1 Dokumen	138.960.877,00	- Kab. Penajam Paser Utara, Semua Kecamatan, Semua Kel/Desa	DANA TRANSFER UMUM-DANA BAGI HASIL	Mengembangkan Wilayah Untuk Mengurangi Kesenjangan Dan Menjamin Pemerataan	4. Optimalisasi tata kelola pemerintahan berbasis teknologi informasi	Organisasi Perangkat Daerah	1 Dokumen	100.000.000,00	KEPALA BAGIAN PEMBANGUNAN		
	4	01	03	2.02	0002	Pengendalian dan Evaluasi Program Pembangunan																
							Jumlah Laporan Hasil Pengendalian dan Evaluasi Program Pembangunan	12 Laporan			4 Laporan	160.695.913,00	- Kab. Penajam Paser Utara, Semua Kecamatan, Semua Kel/Desa	DANA TRANSFER UMUM-DANA BAGI HASIL	Mengembangkan Wilayah Untuk Mengurangi Kesenjangan Dan Menjamin Pemerataan	4. Optimalisasi tata kelola pemerintahan berbasis teknologi informasi	Organisasi Perangkat Daerah	4 Laporan	400.000.000,00	KEPALA BAGIAN PEMBANGUNAN		
	4	01	03	2.02	0003	Pengelolaan Evaluasi dan Pelaporan Pelaksanaan Pembangunan																
							Jumlah Laporan Hasil Pengelolaan Evaluasi dan Pelaporan Pelaksanaan Pembangunan	12 Laporan			4 Laporan	427.310.625,00	- Kab. Penajam Paser Utara, Semua Kecamatan, Semua Kel/Desa	DANA TRANSFER UMUM-DANA BAGI HASIL	Mengembangkan Wilayah Untuk Mengurangi Kesenjangan Dan Menjamin Pemerataan	4. Optimalisasi tata kelola pemerintahan berbasis teknologi informasi	Organisasi Perangkat Daerah	4 Laporan	500.000.000,00	KEPALA BAGIAN PEMBANGUNAN		
						Kepala Bagian Kesejahteraan Rakyat													23.877.970.200,00			
	4					UNSUR PENDUKUNG URUSAN PEMERINTAHAN													17.747.970.000,00		23.877.094.200,00	
	4	01				SEKRETARIAT DAERAH													17.747.970.000,00		23.877.094.200,00	
311	4	01	02			PROGRAM PEMERINTAHAN DAN KESEJAHTERAAN RAKYAT	Persentase Kebijakan Kesejahteraan Rakyat Yang Ditindaklanjuti	95Persen 95Persen 95Persen			92 Persen	17.747.970.000,00						93Persen 93Persen 95Persen	23.877.094.200,00			
	4	01	02	2.02		Pelaksanaan Kebijakan Kesejahteraan Rakyat	Persentase Fasilitasi Dan Sosialisasi Terkait Kebijakan Kesejahteraan Rakyat Yang Terlaksana	95Persen			95 Persen	17.747.970.000,00			Revolusi Mental dan Pembangunan Kebudayaan	4. Optimalisasi tata kelola pemerintahan berbasis teknologi informasi	Masyarakat, Lembaga Keagamaan	95Persen	23.877.094.200,00			
	4	01	02	2.02	0001	Fasilitasi Pengelolaan Bina Mental Spiritual																
							Jumlah Dokumen Hasil Fasilitasi Pengelolaan Bina Mental Spiritual	8 Dokumen			8 Dokumen	5.039.000.000,00	- Semua Kota/Kab, Semua Kecamatan, Semua Kel/Desa	DANA TRANSFER UMUM-DANA BAGI HASIL	Revolusi Mental dan Pembangunan Kebudayaan	4. Optimalisasi tata kelola pemerintahan berbasis teknologi informasi	Masyarakat, Lembaga Keagamaan	8 Dokumen	6.056.383.885,00	KEPALA BAGIAN KESEJAHTERAAN RAKYAT		
	4	01	02	2.02	0002	Pelaksanaan Kebijakan, Evaluasi, dan Capaian Kinerja Terkait Kesejahteraan Sosial																
							Jumlah Dokumen Hasil Kebijakan, Evaluasi, dan Capaian Kinerja Terkait Kesejahteraan Sosial yang Meliputi Urusan Sosial, Transmigrasi, Kesehatan, Pemberdayaan Perempuan dan Perlindungan Anak, Administrasi Kependudukan Dan Pencatatan Sipil, Pemberdayaan Masyarakat dan Desa, Pengendalian Penduduk dan KB	1 Dokumen			1 Dokumen	4.118.810.000,00	- Semua Kota/Kab, Semua Kecamatan, Semua Kel/Desa	DANA TRANSFER UMUM-DANA BAGI HASIL	Revolusi Mental dan Pembangunan Kebudayaan	4. Optimalisasi tata kelola pemerintahan berbasis teknologi informasi	Masyarakat, Lembaga Keagamaan	1 Dokumen	5.258.109.880,00	KEPALA BAGIAN KESEJAHTERAAN RAKYAT		
	4	01	02	2.02	0003	Pelaksanaan Kebijakan, Evaluasi, dan Capaian Kinerja Terkait Kesejahteraan Masyarakat																

No	Kode					Urusan / Bidang Urusan / Program / Kegiatan / Sub Kegiatan	Indikator Program / Kegiatan / Sub Kegiatan	Target Akhir Periode Renstra OPD	Realisasi Capaian RENJA OPD Tahun 2022	Prakiraan Capaian Target RENJA OPD Tahun 2023	Capaian Kinerja Dan Kerangka Pendanaan				Kelompok Sasaran	Prakiraan Maju Rencana Tahun 2023		Perangkat Daerah Penanggung Jawab			
											Target 2024	Pagu Indikatif (Rp)	Lokasi	Sumber Dana		Prioritas			Target	Pagu Indikatif (Rp)	
																Nasional	Daerah				
							Jumlah Dokumen Hasil Kebijakan, Evaluasi, dan Capaian Kinerja Terkait Kesejahteraan Masyarakat yang Meliputi Urusan Kepemudaan dan Olahraga, Pariwisata, Pendidikan, Kebudayaan, Perpustakaan, Kearsipan, Trantibum Linmas	3 Dokumen			3 Dokumen	8.588.160.000,00	- Semua Kota/Kab, Semua Kecamatan, Semua Kel/Desa - Kab. Penajam Paser Utara, Semua Kecamatan, Semua Kel/Desa	DANA TRANSFER UMUM-DANA BAGI HASIL	Revolusi Mental dan Pembangunan Kebudayaan	4. Optimalisasi tata kelola pemerintahan berbasis teknologi informasi	Masyarakat, Lembaga Keagamaan	3 Dokumen	12.262.600.435,00	KEPALA BAGIAN KESEJAHTERAAN RAKYAT	
	4	01	02	2.02	0004	Peningkatan Kesadaran Keluarga dalam Membangun Kerja Sama antar-Keluarga, Warga, dan Kelompok Masyarakat															
							Jumlah Keluarga yang Mengikuti Peningkatan Kesadaran Keluarga dalam Membangun Kerja Sama antar-Keluarga, Warga, dan Kelompok Masyarakat	300 Keluarga			100 Keluarga	1.000.000,00	- Semua Kota/Kab, Semua Kecamatan, Semua Kel/Desa	DANA TRANSFER UMUM-DANA BAGI HASIL	Revolusi Mental dan Pembangunan Kebudayaan	4. Optimalisasi tata kelola pemerintahan berbasis teknologi informasi	Masyarakat, Lembaga Keagamaan	100 Keluarga	150.000.000,00	KEPALA BAGIAN KESEJAHTERAAN RAKYAT	
	4	01	02	2.02	0006	Peningkatan Kesadaran Keluarga dalam Peningkatan Pendidikan dan Keterampilan untuk Mewujudkan Sumber Daya Manusia yang Berkualitas dan Berdaya Saing															
							Jumlah Keluarga yang Mengikuti Peningkatan Kesadaran Keluarga dalam Peningkatan Pendidikan dan Keterampilan untuk Mewujudkan Sumber Daya Manusia yang Berkualitas dan Berdaya Saing	300 Keluarga			100 Keluarga	1.000.000,00	- Semua Kota/Kab, Semua Kecamatan, Semua Kel/Desa	DANA TRANSFER UMUM-DANA BAGI HASIL	Revolusi Mental dan Pembangunan Kebudayaan	4. Optimalisasi tata kelola pemerintahan berbasis teknologi informasi	Masyarakat, Lembaga Keagamaan	100 Keluarga	150.000.000,00	KEPALA BAGIAN KESEJAHTERAAN RAKYAT	
						Kepala Bagian Pemerintahan													5.750.000.000,00		
	4					UNSUR PENDUKUNG URUSAN PEMERINTAHAN													5.750.000.000,00		
	4	01				SEKRETARIAT DAERAH													5.750.000.000,00		
312	4	01	02			PROGRAM PEMERINTAHAN DAN KESEJAHTERAAN RAKYAT	Persentase Kebijakan Administrasi Pemerintahan Dan Fasilitasi Kerja Sama Daerah Yang Dihasilkan	95Persen 95Persen 95Persen			92 Persen	1.340.274.419,00						93Persen 93Persen 95Persen	5.750.000.000,00		
	4	01	02	2.01		Administrasi Tata Pemerintahan	Persentase Ketersediaan Dokumen Administrasi Tata Pemerintahan	100Persen			100 Persen	1.337.274.419,00			Memperkuat Stabilitas Polhukhankam Dan Transformasi Pelayanan Publik	4. Optimalisasi tata kelola pemerintahan berbasis teknologi informasi	Lingkungan Pemerintah	100Persen	5.500.000.000,00		
	4	01	02	2.01	0001	Penataan Administrasi Pemerintahan															
							Jumlah Dokumen Hasil Penataan Administrasi Pemerintahan	7 Dokumen			8 Dokumen	543.747.044,00	- Semua Kota/Kab, Semua Kecamatan, Semua Kel/Desa	DANA TRANSFER UMUM-DANA BAGI HASIL	Memperkuat Stabilitas Polhukhankam Dan Transformasi Pelayanan Publik	4. Optimalisasi tata kelola pemerintahan berbasis teknologi informasi	Lingkungan Pemerintah	7 Dokumen	3.000.000.000,00	KEPALA BAGIAN PEMERINTAHAN	
	4	01	02	2.01	0002	Pengelolaan Administrasi Kewilayahan															
							Jumlah Dokumen Hasil Pengelolaan Administrasi Kewilayahan	3 Dokumen			3 Dokumen	720.000.000,00	- Semua Kota/Kab, Semua Kecamatan, Semua Kel/Desa	DANA TRANSFER UMUM-DANA BAGI HASIL	Memperkuat Stabilitas Polhukhankam Dan Transformasi Pelayanan Publik	4. Optimalisasi tata kelola pemerintahan berbasis teknologi informasi	Lingkungan Pemerintah	3 Dokumen	1.000.000.000,00	KEPALA BAGIAN PEMERINTAHAN	
	4	01	02	2.01	0003	Fasilitasi Pelaksanaan Otonomi Daerah															
							Jumlah Dokumen Hasil Fasilitasi Pelaksanaan Otonomi Daerah	5 Dokumen			5 Dokumen	73.527.375,00	- Kab. Penajam Paser Utara, Semua Kecamatan, Semua Kel/Desa	DANA TRANSFER UMUM-DANA BAGI HASIL	Memperkuat Stabilitas Polhukhankam Dan Transformasi Pelayanan Publik	4. Optimalisasi tata kelola pemerintahan berbasis teknologi informasi	Lingkungan Pemerintah	5 Dokumen	1.500.000.000,00	KEPALA BAGIAN PEMERINTAHAN	



No	Kode					Urusan / Bidang Urusan / Program / Kegiatan / Sub Kegiatan	Indikator Program / Kegiatan / Sub Kegiatan	Target Akhir Periode Renstra OPD	Realisasi Capaian RENJA OPD Tahun 2022	Prakiraan Capaian Target RENJA OPD Tahun 2023	Capaian Kinerja Dan Kerangka Pendanaan				Kelompok Sasaran	Prakiraan Maju Rencana Tahun 2023		Perangkat Daerah Penanggung Jawab		
											Target 2024	Pagu Indikatif (Rp)	Lokasi	Sumber Dana		Prioritas			Target	Pagu Indikatif (Rp)
																Nasional	Daerah			
	4	01	02	2.04		Fasilitasi Kerja Sama Daerah	Persentase Fasilitasi Kerja Sama Yang Dihasilkan	95Persen			95 Persen	3.000.000,00			Memperkuat Stabilitas Polhukhankam Dan Transformasi Pelayanan Publik	4. Optimalisasi tata kelola pemerintahan berbasis teknologi informasi	Lembaga Pemerintah dan Lembaga Non Pemerintah	95Persen	250.000.000,00	
	4	01	02	2.04	0001	Fasilitasi Kerja Sama Dalam Negeri														
							Jumlah Dokumen Hasil Fasilitasi Kerja Sama Dalam Negeri	90 Dokumen			30 Dokumen	1.000.000,00	- Kab. Penajam Paser Utara, Semua Kecamatan, Semua Kel/Desa	DANA TRANSFER UMUM-DANA BAGI HASIL	Memperkuat Stabilitas Polhukhankam Dan Transformasi Pelayanan Publik	4. Optimalisasi tata kelola pemerintahan berbasis teknologi informasi	Lembaga Pemerintah dan Lembaga Non Pemerintah	30 Dokumen	100.000.000,00	KEPALA BAGIAN PEMERINTAHAN
	4	01	02	2.04	0002	Fasilitasi Kerja Sama Luar Negeri														
							Jumlah Dokumen Hasil Fasilitasi Kerja Sama Luar Negeri	15 Dokumen			5 Dokumen	1.000.000,00	- Kab. Penajam Paser Utara, Semua Kecamatan, Semua Kel/Desa	DANA TRANSFER UMUM-DANA BAGI HASIL	Memperkuat Stabilitas Polhukhankam Dan Transformasi Pelayanan Publik	4. Optimalisasi tata kelola pemerintahan berbasis teknologi informasi	Lembaga Pemerintah dan Lembaga Non Pemerintah	5 Dokumen	100.000.000,00	KEPALA BAGIAN PEMERINTAHAN
	4	01	02	2.04	0003	Evaluasi Pelaksanaan Kerja Sama														
							Jumlah Laporan Hasil Evaluasi Pelaksanaan Kerja Sama	105 Laporan			35 Laporan	1.000.000,00	- Kab. Penajam Paser Utara, Semua Kecamatan, Semua Kel/Desa	DANA TRANSFER UMUM-DANA BAGI HASIL	Memperkuat Stabilitas Polhukhankam Dan Transformasi Pelayanan Publik	4. Optimalisasi tata kelola pemerintahan berbasis teknologi informasi	Lembaga Pemerintah dan Lembaga Non Pemerintah	35 Laporan	50.000.000,00	KEPALA BAGIAN PEMERINTAHAN
						Kepala Bagian Humas dan Protokol												9.492.986.378,00		
	4					UNSUR PENDUKUNG URUSAN PEMERINTAHAN												9.492.986.378,00		
	4	01				SEKRETARIAT DAERAH												9.492.986.378,00		
313	4	01	01			PROGRAM PENUNJANG URUSAN PEMERINTAHAN DAERAH KABUPATEN/KOTA	Persentase Kegiatan KDH/WKDH Yang Terfasilitasi	100Persen 100Persen 80Persen 88.			100 Persen	2.778.016.569,00						100Persen 100Persen 70Persen 87.	9.492.986.378,00	
	4	01	01	2.14		Pelaksanaan Protokol dan Komunikasi Pimpinan	Persentase Ketersediaan Laporan Pelaksanaan Keprotokolan, Komunikasi Dan Dokumentasi Pimpinan	100Persen			100 Persen	2.778.016.569,00			Memperkuat Stabilitas Polhukhankam Dan Transformasi Pelayanan Publik	4. Optimalisasi tata kelola pemerintahan berbasis teknologi informasi	Kepala Daerah, Wakil Kepala Daerah dan Masyarakat	100Persen	9.492.986.378,00	
	4	01	01	2.14	0001	Fasilitasi Keprotokolan														
							Jumlah Laporan Hasil Fasilitasi Keprotokolan	36 Laporan			100 Laporan	2.580.000.000,00	- Semua Kota/Kab, Semua Kecamatan, Semua Kel/Desa - Kab. Penajam Paser Utara, Semua Kecamatan, Semua Kel/Desa	DANA TRANSFER UMUM-DANA BAGI HASIL	Memperkuat Stabilitas Polhukhankam Dan Transformasi Pelayanan Publik	4. Optimalisasi tata kelola pemerintahan berbasis teknologi informasi	Kepala Daerah, Wakil Kepala Daerah dan Masyarakat	12 Laporan	5.086.934.798,00	KEPALA BAGIAN HUMAS DAN PROTOKOL
	4	01	01	2.14	0002	Fasilitasi Komunikasi Pimpinan														
							Jumlah Laporan Hasil Fasilitasi Komunikasi Pimpinan	36 Laporan			12 Laporan	136.160.000,00	- Kab. Penajam Paser Utara, Semua Kecamatan, Semua Kel/Desa	DANA TRANSFER UMUM-DANA BAGI HASIL	Memperkuat Stabilitas Polhukhankam Dan Transformasi Pelayanan Publik	4. Optimalisasi tata kelola pemerintahan berbasis teknologi informasi	Kepala Daerah, Wakil Kepala Daerah dan Masyarakat	12 Laporan	3.707.733.228,00	KEPALA BAGIAN HUMAS DAN PROTOKOL
	4	01	01	2.14	0003	Pendokumentasian Tugas Pimpinan														

No	Kode					Urusan / Bidang Urusan / Program / Kegiatan / Sub Kegiatan	Indikator Program / Kegiatan / Sub Kegiatan	Target Akhir Periode Renstra OPD	Realisasi Capaian RENJA OPD Tahun 2022	Prakiraan Capaian Target RENJA OPD Tahun 2023	Capaian Kinerja Dan Kerangka Pendanaan				Kelompok Sasaran	Prakiraan Maju Rencana Tahun 2023		Perangkat Daerah Penanggung Jawab						
											Target 2024	Pagu Indikatif (Rp)	Lokasi	Sumber Dana		Prioritas			Target	Pagu Indikatif (Rp)				
																Nasional	Daerah							
							Jumlah Laporan Pendokumentasian Tugas Pimpinan	12 Laporan			12 Laporan	61.856.569,00	- Kab. Penajam Paser Utara, Semua Kecamatan, Semua Kel/Desa	DANA TRANSFER UMUM-DANA BAGI HASIL	Memperkuat Stabilitas Polhukhankam Dan Transformasi Pelayanan Publik	4. Optimalisasi tata kelola pemerintahan berbasis teknologi informasi	Kepala Daerah, Wakil Kepala Daerah dan Masyarakat	12 Laporan	698.318.352,00	KEPALA BAGIAN HUMAS DAN PROTOKOL				
						Kepala Bagian Hukum						629.001.701,00						2.650.000.000,00						
	4					UNSUR PENDUKUNG URUSAN PEMERINTAHAN						629.001.701,00						2.650.000.000,00						
	4	01				SEKRETARIAT DAERAH						629.001.701,00						2.650.000.000,00						
314	4	01	02			PROGRAM PEMERINTAHAN DAN KESEJAHTERAAN RAKYAT	Persentase Terlaksananya Penyusunan Produk Hukum Daerah Serta Penanganan Litigasi, Non Litigasi Dan HAM	95Persen 95Persen 95Persen			95 Persen	629.001.701,00						93Persen 93Persen 95Persen	2.650.000.000,00					
	4	01	02	2.03		Fasilitasi dan Koordinasi Hukum	Persentase Ketersediaan Produk Hukum Dan Pelaksanaan Fasilitasi Bantuan Hukum	95Persen			95 Persen	629.001.701,00			Memperkuat Stabilitas Polhukhankam Dan Transformasi Pelayanan Publik	4. Optimalisasi tata kelola pemerintahan berbasis teknologi informasi	Masyarakat, Organisasi Kemasyarakatan, Lembaga Pemerintah dan Non Pemerintah	95Persen	2.650.000.000,00					
	4	01	02	2.03	0001	Fasilitasi Penyusunan Produk Hukum Daerah																		
							Jumlah Produk Hukum Daerah yang Disusun	663 Dokumen			150 Dokumen	83.300.000,00	- Kab. Penajam Paser Utara, Semua Kecamatan, Semua Kel/Desa	DANA TRANSFER UMUM-DANA BAGI HASIL	Memperkuat Stabilitas Polhukhankam Dan Transformasi Pelayanan Publik	4. Optimalisasi tata kelola pemerintahan berbasis teknologi informasi	Masyarakat, Organisasi Kemasyarakatan, Lembaga Pemerintah dan Non Pemerintah	221 Dokumen	1.000.000.000,00	KEPALA BAGIAN HUKUM				
	4	01	02	2.03	0002	Fasilitasi Bantuan Hukum																		
							Jumlah Kasus yang Mendapatkan Fasilitasi Bantuan Hukum	126 Kasus			5 Kasus	453.681.701,00	- Kab. Penajam Paser Utara, Semua Kecamatan, Semua Kel/Desa	DANA TRANSFER UMUM-DANA BAGI HASIL	Memperkuat Stabilitas Polhukhankam Dan Transformasi Pelayanan Publik	4. Optimalisasi tata kelola pemerintahan berbasis teknologi informasi	Masyarakat, Organisasi Kemasyarakatan, Lembaga Pemerintah dan Non Pemerintah	42 Kasus	1.500.000.000,00	KEPALA BAGIAN HUKUM				
	4	01	02	2.03	0003	Pendokumentasian Produk Hukum dan Pengelolaan Informasi Hukum																		
							Jumlah Produk Hukum dan Pengelolaan Informasi Hukum yang Didokumentasi	663 Dokumen			150 Dokumen	92.020.000,00	- Kab. Penajam Paser Utara, Semua Kecamatan, Semua Kel/Desa	DANA TRANSFER UMUM-DANA BAGI HASIL	Memperkuat Stabilitas Polhukhankam Dan Transformasi Pelayanan Publik	4. Optimalisasi tata kelola pemerintahan berbasis teknologi informasi	Masyarakat, Organisasi Kemasyarakatan, Lembaga Pemerintah dan Non Pemerintah	221 Dokumen	150.000.000,00	KEPALA BAGIAN HUKUM				
						Kepala Bagian Pengadaan Barang dan Jasa						984.985.801,00						4.200.000.000,00						
	4					UNSUR PENDUKUNG URUSAN PEMERINTAHAN						984.985.801,00						4.200.000.000,00						
	4	01				SEKRETARIAT DAERAH						984.985.801,00						4.200.000.000,00						
315	4	01	03			PROGRAM PEREKONOMIAN DAN PEMBANGUNAN	Tingkat Kematangan Unit Kerja Pengadaan Barang/Jasa (UKPBJ)	3Level 95Persen 50Persen			3 Level	984.985.801,00						3Level 93Persen 15Persen	4.200.000.000,00					
	4	01	03	2.03		Pengelolaan Pengadaan Barang dan Jasa	Persentase Pelaksanaan Pengadaan Barang Dan Jasa Yang Dilaksanakan Melalui Layanan Pengadaan	100Persen			95 Persen	984.985.801,00			Memperkuat Stabilitas Polhukhankam Dan Transformasi Pelayanan Publik	4. Optimalisasi tata kelola pemerintahan berbasis teknologi informasi	Masyarakat, Pelaku Usaha, Organisasi Perangkat Daerah	95Persen	4.200.000.000,00					
	4	01	03	2.03	0001	Pengelolaan Pengadaan Barang dan Jasa																		
							Jumlah Dokumen Hasil Pengelolaan Pengadaan Barang dan Jasa	450 Dokumen			100 Dokumen	611.160.000,00	- Kab. Penajam Paser Utara, Semua Kecamatan, Semua Kel/Desa	DANA TRANSFER UMUM-DANA BAGI HASIL	Memperkuat Stabilitas Polhukhankam Dan Transformasi Pelayanan Publik	4. Optimalisasi tata kelola pemerintahan berbasis teknologi informasi	Masyarakat, Pelaku Usaha, Organisasi Perangkat Daerah	150 Dokumen	2.600.000.000,00	KEPALA BAGIAN PENGADAAN BARANG DAN JASA				

No	Kode					Urusan / Bidang Urusan / Program / Kegiatan / Sub Kegiatan	Indikator Program / Kegiatan / Sub Kegiatan	Target Akhir Periode Renstra OPD	Realisasi Capaian RENJA OPD Tahun 2022	Prakiraan Capaian Target RENJA OPD Tahun 2023	Capaian Kinerja Dan Kerangka Pendanaan				Kelompok Sasaran	Prakiraan Maju Rencana Tahun 2023		Perangkat Daerah Penanggung Jawab				
											Target 2024	Pagu Indikatif (Rp)	Lokasi	Sumber Dana		Prioritas			Target	Pagu Indikatif (Rp)		
																Nasional	Daerah					
	4	01	03	2.03	0002	Pengelolaan Layanan Pengadaan Secara Elektronik																
							Jumlah Dokumen Hasil Layanan Pengadaan Secara Elektronik	12 Dokumen			36 Dokumen	240.825.801,00	- Semua Kota/Kab, Semua Kecamatan, Semua Kel/Desa	DANA TRANSFER UMUM-DANA BAGI HASIL	Memperkuat Stabilitas Polhukhankam Dan Transformasi Pelayanan Publik	4. Optimalisasi tata kelola pemerintahan berbasis teknologi informasi	Masyarakat, Pelaku Usaha, Organisasi Perangkat Daerah	4 Dokumen	800.000.000,00	KEPALA BAGIAN PENGADAAN BARANG DAN JASA		
	4	01	03	2.03	0003	Pembinaan dan Advokasi Pengadaan Barang dan Jasa																
							Jumlah Orang yang Mengikuti Pembinaan dan Advokasi Pengadaan Barang dan Jasa	300 Orang			200 Orang	133.000.000,00	- Kab. Penajam Paser Utara, Semua Kecamatan, Semua Kel/Desa	DANA TRANSFER UMUM-DANA BAGI HASIL	Memperkuat Stabilitas Polhukhankam Dan Transformasi Pelayanan Publik	4. Optimalisasi tata kelola pemerintahan berbasis teknologi informasi	Masyarakat, Pelaku Usaha, Organisasi Perangkat Daerah	100 Orang	800.000.000,00	KEPALA BAGIAN PENGADAAN BARANG DAN JASA		
						SEKRETARIAT DEWAN PENGURUS KORPRI												1.134.002.666,00		1.209.000.000,00		
	4					UNSUR PENDUKUNG URUSAN PEMERINTAHAN												1.124.002.666,00			1.194.000.000,00	
	4	01				SEKRETARIAT DAERAH												1.124.002.666,00			1.194.000.000,00	
316	4	01	01			PROGRAM PENUNJANG URUSAN PEMERINTAHAN DAERAH KABUPATEN/KOTA	-	85%			-	1.124.002.666,00						80%	1.194.000.000,00			
	4	01	01	2.02		Administrasi Keuangan Perangkat Daerah	-	-			-	915.187.584,00			-	-	-	-	975.000.000,00			
	4	01	01	2.02	0001	Penyediaan Gaji dan Tunjangan ASN																
							Jumlah Orang yang Menerima Gaji dan Tunjangan ASN				6 Orang/bulan	846.427.584,00	- Kab. Penajam Paser Utara, Semua Kecamatan, Semua Kel/Desa	DANA TRANSFER UMUM-DANA ALOKASI UMUM	-	-	-		900.000.000,00	SEKRETARIAT DEWAN PENGURUS KORPRI		
	4	01	01	2.02	0002	Penyediaan Administrasi Pelaksanaan Tugas ASN																
							Jumlah Dokumen Hasil Penyediaan Administrasi Pelaksanaan Tugas ASN				4 Dokumen	68.760.000,00	- Kab. Penajam Paser Utara, Semua Kecamatan, Semua Kel/Desa	DANA TRANSFER UMUM-DANA ALOKASI UMUM	-	-	-		75.000.000,00	SEKRETARIAT DEWAN PENGURUS KORPRI		
	4	01	01	2.06		Administrasi Umum Perangkat Daerah	-	-			-	172.595.082,00			-	-	-	-	179.500.000,00			
	4	01	01	2.06	0002	Penyediaan Peralatan dan Perlengkapan Kantor																
							Jumlah Paket Peralatan dan Perlengkapan Kantor yang Disediakan				1 Paket	11.172.000,00	- Kab. Penajam Paser Utara, Semua Kecamatan, Semua Kel/Desa	DANA TRANSFER UMUM-DANA BAGI HASIL	-	-	-		12.500.000,00	SEKRETARIAT DEWAN PENGURUS KORPRI		
	4	01	01	2.06	0004	Penyediaan Bahan Logistik Kantor																
							Jumlah Paket Bahan Logistik Kantor yang Disediakan				4 Paket	18.703.666,00	- Kab. Penajam Paser Utara, Semua Kecamatan, Semua Kel/Desa	DANA TRANSFER UMUM-DANA BAGI HASIL	-	4. Optimalisasi tata kelola pemerintahan berbasis teknologi informasi	-		19.400.000,00	SEKRETARIAT DEWAN PENGURUS KORPRI		
	4	01	01	2.06	0005	Penyediaan Barang Cetakan dan Penggandaan																
							Jumlah Paket Barang Cetakan dan Penggandaan yang Disediakan				3 Paket	5.222.500,00	- Kab. Penajam Paser Utara, Semua Kecamatan, Semua	DANA TRANSFER UMUM-DANA BAGI HASIL	-	4. Optimalisasi tata kelola pemerintahan berbasis teknologi informasi	-		5.600.000,00	SEKRETARIAT DEWAN PENGURUS KORPRI		

No	Kode					Urusan / Bidang Urusan / Program / Kegiatan / Sub Kegiatan	Indikator Program / Kegiatan / Sub Kegiatan	Target Akhir Periode Renstra OPD	Realisasi Capaian RENJA OPD Tahun 2022	Prakiraan Capaian Target RENJA OPD Tahun 2023	Capaian Kinerja Dan Kerangka Pendanaan						Kelompok Sasaran	Prakiraan Maju Rencana Tahun 2023		Perangkat Daerah Penanggung Jawab		
											Target 2024	Pagu Indikatif (Rp)	Lokasi	Sumber Dana	Prioritas			Target	Pagu Indikatif (Rp)			
															Nasional	Daerah						
												Kel/Desa										
	4	01	01	2.06	0006	Penyediaan Bahan Bacaan dan Peraturan Perundang-undangan																
							Jumlah Dokumen Bahan Bacaan dan Peraturan Perundang-Undangan yang Disediakan				12 Dokumen	1.800.000,00	- Kab. Penajam Paser Utara, Semua Kecamatan, Semua Kel/Desa	DANA TRANSFER UMUM-DANA BAGI HASIL	-	4. Optimalisasi tata kelola pemerintahan berbasis teknologi informasi	-		2.000.000,00	SEKRETARIAT DEWAN PENGURUS KORPRI		
	4	01	01	2.06	0009	Penyelenggaraan Rapat Koordinasi dan Konsultasi SKPD																
							Jumlah Laporan Penyelenggaraan Rapat Koordinasi dan Konsultasi SKPD				5 Laporan	135.696.916,00	- Kab. Penajam Paser Utara, Semua Kecamatan, Semua Kel/Desa	DANA TRANSFER UMUM-DANA BAGI HASIL	-	4. Optimalisasi tata kelola pemerintahan berbasis teknologi informasi	-		140.000.000,00	SEKRETARIAT DEWAN PENGURUS KORPRI		
	4	01	01	2.07		Pengadaan Barang Milik Daerah Penunjang Urusan Pemerintah Daerah	-	-			-	15.000.000,00			-	-	-	-	16.000.000,00			
	4	01	01	2.07	0006	Pengadaan Peralatan dan Mesin Lainnya																
							Jumlah Unit Peralatan dan Mesin Lainnya yang Disediakan				1 Unit	15.000.000,00	- Kab. Penajam Paser Utara, Semua Kecamatan, Semua Kel/Desa	DANA TRANSFER UMUM-DANA BAGI HASIL	-	-	-		16.000.000,00	SEKRETARIAT DEWAN PENGURUS KORPRI		
	4	01	01	2.08		Penyediaan Jasa Penunjang Urusan Pemerintahan Daerah	-	-			-	11.600.000,00			-	4. Optimalisasi tata kelola pemerintahan berbasis teknologi informasi	-	-	12.200.000,00			
	4	01	01	2.08	0001	Penyediaan Jasa Surat Menyurat																
							Jumlah Laporan Penyediaan Jasa Surat Menyurat				4 Laporan	2.000.000,00	- Kab. Penajam Paser Utara, Semua Kecamatan, Semua Kel/Desa	DANA TRANSFER UMUM-DANA BAGI HASIL	-	4. Optimalisasi tata kelola pemerintahan berbasis teknologi informasi	-		2.200.000,00	SEKRETARIAT DEWAN PENGURUS KORPRI		
	4	01	01	2.08	0002	Penyediaan Jasa Komunikasi, Sumber Daya Air dan Listrik																
							Jumlah Laporan Penyediaan Jasa Komunikasi, Sumber Daya Air dan Listrik yang Disediakan				12 Laporan	9.600.000,00	- Kab. Penajam Paser Utara, Semua Kecamatan, Semua Kel/Desa	DANA TRANSFER UMUM-DANA BAGI HASIL	-	4. Optimalisasi tata kelola pemerintahan berbasis teknologi informasi	-		10.000.000,00	SEKRETARIAT DEWAN PENGURUS KORPRI		
	4	01	01	2.09		Pemeliharaan Barang Milik Daerah Penunjang Urusan Pemerintahan Daerah	-	-			-	9.620.000,00			-	-	-	-	11.300.000,00			
	4	01	01	2.09	0002	Penyediaan Jasa Pemeliharaan, Biaya Pemeliharaan, Pajak dan Perizinan Kendaraan Dinas Operasional atau Lapangan																
							Jumlah Kendaraan Dinas Operasional atau Lapangan yang Dipelihara dan dibayarkan Pajak dan Perizinannya				1 Unit	7.220.000,00	- Kab. Penajam Paser Utara, Semua Kecamatan, Semua Kel/Desa	DANA TRANSFER UMUM-DANA BAGI HASIL	-	-	-		8.500.000,00	SEKRETARIAT DEWAN PENGURUS KORPRI		
	4	01	01	2.09	0006	Pemeliharaan Peralatan dan Mesin Lainnya																

No	Kode					Urusan / Bidang Urusan / Program / Kegiatan / Sub Kegiatan	Indikator Program / Kegiatan / Sub Kegiatan	Target Akhir Periode Renstra OPD	Realisasi Capaian RENJA OPD Tahun 2022	Prakiraan Capaian Target RENJA OPD Tahun 2023	Capaian Kinerja Dan Kerangka Pendanaan				Kelompok Sasaran	Prakiraan Maju Rencana Tahun 2023		Perangkat Daerah Penanggung Jawab						
											Target 2024	Pagu Indikatif (Rp)	Lokasi	Sumber Dana		Prioritas			Target	Pagu Indikatif (Rp)				
																Nasional	Daerah							
							Jumlah Peralatan dan Mesin Lainnya yang Dipelihara				2 Unit	2.400.000,00	- Kab. Penajam Paser Utara, Semua Kecamatan, Semua Kel/Desa	DANA TRANSFER UMUM-DANA BAGI HASIL	-	-	-		2.800.000,00	SEKRETARIAT DEWAN PENGURUS KORPRI				
	5					UNSUR PENUNJANG URUSAN PEMERINTAHAN						10.000.000,00							15.000.000,00					
	5	03				KEPEGAWAIAN						10.000.000,00							15.000.000,00					
317	5	03	02			PROGRAM KEPEGAWAIAN DAERAH	-	85%			-	10.000.000,00					85%	15.000.000,00						
	5	03	02	2.01		Pengadaan, Pemberhentian dan Informasi Kepegawaian ASN	-	-			-	10.000.000,00			-	-	-	-	15.000.000,00					
	5	03	02	2.01	0008	Fasilitasi Lembaga Profesi ASN																		
							Jumlah Lembaga Profesi ASN yang Difasilitasi				1 Lembaga	10.000.000,00	- Kab. Penajam Paser Utara, Semua Kecamatan, Semua Kel/Desa	-	-	-	-		15.000.000,00	SEKRETARIAT DEWAN PENGURUS KORPRI				
						SEKRETARIAT DPRD						56.784.066.085,00							56.400.008.366,00					
	4					UNSUR PENDUKUNG URUSAN PEMERINTAHAN						56.784.066.085,00							56.400.008.366,00					
	4	02				SEKRETARIAT DPRD						56.784.066.085,00							56.400.008.366,00					
318	4	02	01			PROGRAM PENUNJANG URUSAN PEMERINTAHAN DAERAH KABUPATEN/KOTA	Indeks Kepuasan Masyarakat (IKM)	BPredikat			C Predikat	35.141.634.662,00						BPredikat	34.757.576.943,00					
	4	02	01	2.01		Perencanaan, Penganggaran, dan Evaluasi Kinerja Perangkat Daerah	Persentase fasilitasi penyusunan dokumen perencanaan	100Persen			100 Persen	50.000.000,00			-	-	-	100Persen	50.000.000,00					
	4	02	01	2.01	0001	Penyusunan Dokumen Perencanaan Perangkat Daerah																		
							Jumlah Dokumen Perencanaan Perangkat Daerah	1 Dokumen			1 Dokumen	50.000.000,00	- Kab. Penajam Paser Utara, Semua Kecamatan, Semua Kel/Desa	DANA TRANSFER UMUM-DANA BAGI HASIL	-	-	-	1 Dokumen	50.000.000,00	SEKRETARIAT DPRD				
	4	02	01	2.02		Administrasi Keuangan Perangkat Daerah	Persentase terpenuhinya administrasi keuangan perangkat daerah	100Persen			100 Persen	4.705.977.261,00			-	-	-	100Persen	4.705.977.261,00					
	4	02	01	2.02	0001	Penyediaan Gaji dan Tunjangan ASN																		
							Jumlah Orang yang Menerima Gaji dan Tunjangan ASN	32 Orang/bulan			32 Orang/bulan	4.086.283.416,00	- Kab. Penajam Paser Utara, Semua Kecamatan, Semua Kel/Desa	DANA TRANSFER UMUM-DANA BAGI HASIL, DANA TRANSFER UMUM-DANA ALOKASI UMUM	-	-	-	32 Orang/bulan	4.086.283.416,00	SEKRETARIAT DPRD				
	4	02	01	2.02	0002	Penyediaan Administrasi Pelaksanaan Tugas ASN																		
							Jumlah Dokumen Hasil Penyediaan Administrasi Pelaksanaan Tugas ASN	40 Dokumen			40 Dokumen	619.693.845,00	- Kab. Penajam Paser Utara, Semua Kecamatan, Semua Kel/Desa	DANA TRANSFER UMUM-DANA BAGI HASIL	-	-	-	40 Dokumen	619.693.845,00	SEKRETARIAT DPRD				

No	Kode					Urusan / Bidang Urusan / Program / Kegiatan / Sub Kegiatan	Indikator Program / Kegiatan / Sub Kegiatan	Target Akhir Periode Renstra OPD	Realisasi Capaian RENJA OPD Tahun 2022	Prakiraan Capaian Target RENJA OPD Tahun 2023	Capaian Kinerja Dan Kerangka Pendanaan					Kelompok Sasaran	Prakiraan Maju Rencana Tahun 2023		Perangkat Daerah Penanggung Jawab			
											Target 2024	Pagu Indikatif (Rp)	Lokasi	Sumber Dana	Prioritas		Target	Pagu Indikatif (Rp)				
															Nasional					Daerah		
	4	02	01	2.05		Administrasi Kepegawaian Perangkat Daerah	Persentase terpenuhinya peningkatan kapasitas pegawai perangkat daerah	100Persen			100 Persen	301.240.000,00			-	-	-	100Persen	301.240.000,00			
	4	02	01	2.05	0002	Pengadaan Pakaian Dinas beserta Atribut Kelengkapannya																
							Jumlah Paket Pakaian Dinas beserta Atribut Kelengkapan	1 Paket			1 Paket	70.000.000,00	- Kab. Penajam Paser Utara, Semua Kecamatan, Semua Kel/Desa	DANA TRANSFER UMUM-DANA BAGI HASIL	-	-	-	1 Paket	70.000.000,00	SEKRETARIAT DPRD		
	4	02	01	2.05	0009	Pendidikan dan Pelatihan Pegawai Berdasarkan Tugas dan Fungsi																
							Jumlah Pegawai Berdasarkan Tugas dan Fungsi yang Mengikuti Pendidikan dan Pelatihan	20 Orang			20 Orang	231.240.000,00	- Kab. Penajam Paser Utara, Semua Kecamatan, Semua Kel/Desa	DANA TRANSFER UMUM-DANA BAGI HASIL	-	-	-	20 Orang	231.240.000,00	SEKRETARIAT DPRD		
	4	02	01	2.06		Administrasi Umum Perangkat Daerah	Persentase terselenggaranya pengadministrasian umum perangkat daerah	100Persen			100 Persen	767.150.280,00			-	-	-	100Persen	840.774.750,00			
	4	02	01	2.06	0001	Penyediaan Komponen Instalasi Listrik/Penerangan Bangunan Kantor																
							Jumlah Paket Komponen Instalasi Listrik/Penerangan Bangunan Kantor yang Disediakan	5 Paket			5 Paket	19.490.750,00	- Kab. Penajam Paser Utara, Semua Kecamatan, Semua Kel/Desa	DANA TRANSFER UMUM-DANA BAGI HASIL	-	-	-	5 Paket	19.490.750,00	SEKRETARIAT DPRD		
	4	02	01	2.06	0002	Penyediaan Peralatan dan Perlengkapan Kantor																
							Jumlah Paket Peralatan dan Perlengkapan Kantor yang Disediakan	1 Paket			1 Paket	0,00	- Kab. Penajam Paser Utara, Semua Kecamatan, Semua Kel/Desa	DANA TRANSFER UMUM-DANA BAGI HASIL	-	-	-	1 Paket	0,00	SEKRETARIAT DPRD		
	4	02	01	2.06	0005	Penyediaan Barang Cetakan dan Penggandaan																
							Jumlah Paket Barang Cetakan dan Penggandaan yang Disediakan	12 Paket			12 Paket	19.908.000,00	- Kab. Penajam Paser Utara, Semua Kecamatan, Semua Kel/Desa	DANA TRANSFER UMUM-DANA BAGI HASIL	-	-	-	12 Paket	19.908.000,00	SEKRETARIAT DPRD		
	4	02	01	2.06	0008	Fasilitasi Kunjungan Tamu																
							Jumlah Laporan Fasilitasi Kunjungan Tamu	20 Laporan			20 Laporan	200.228.000,00	- Kab. Penajam Paser Utara, Semua Kecamatan, Semua Kel/Desa	DANA TRANSFER UMUM-DANA BAGI HASIL	-	-	-	20 Laporan	200.228.000,00	SEKRETARIAT DPRD		
	4	02	01	2.06	0009	Penyelenggaraan Rapat Koordinasi dan Konsultasi SKPD																
							Jumlah Laporan Penyelenggaraan Rapat Koordinasi dan Konsultasi SKPD	100 Laporan			100 Laporan	527.523.530,00	- Kab. Penajam Paser Utara, Semua Kecamatan, Semua Kel/Desa	DANA TRANSFER UMUM-DANA BAGI HASIL	-	-	-	100 Laporan	601.148.000,00	SEKRETARIAT DPRD		
	4	02	01	2.08		Penyediaan Jasa Penunjang Urusan Pemerintahan Daerah	Persentase tersedianya jasa penunjang urusan pemerintah daerah	100Persen			100 Persen	7.248.730.235,00			-	-	-	100Persen	7.248.730.235,00			

No	Kode					Urusan / Bidang Urusan / Program / Kegiatan / Sub Kegiatan	Indikator Program / Kegiatan / Sub Kegiatan	Target Akhir Periode Renstra OPD	Realisasi Capaian RENJA OPD Tahun 2022	Prakiraan Capaian Target RENJA OPD Tahun 2023	Capaian Kinerja Dan Kerangka Pendanaan					Kelompok Sasaran	Prakiraan Maju Rencana Tahun 2023		Perangkat Daerah Penanggung Jawab		
											Target 2024	Pagu Indikatif (Rp)	Lokasi	Sumber Dana	Prioritas		Target	Pagu Indikatif (Rp)			
															Nasional					Daerah	
	4	02	01	2.08	0001	Penyediaan Jasa Surat Menyurat															
							Jumlah Laporan Penyediaan Jasa Surat Menyurat	116 Laporan			116 Laporan	77.616.500,00	- Kab. Penajam Paser Utara, Semua Kecamatan, Semua Kel/Desa	DANA TRANSFER UMUM-DANA BAGI HASIL	-	-	-	116 Laporan	77.616.500,00	SEKRETARIAT DPRD	
	4	02	01	2.08	0002	Penyediaan Jasa Komunikasi, Sumber Daya Air dan Listrik															
							Jumlah Laporan Penyediaan Jasa Komunikasi, Sumber Daya Air dan Listrik yang Disediakan	36 Laporan			36 Laporan	677.417.272,00	- Kab. Penajam Paser Utara, Semua Kecamatan, Semua Kel/Desa	DANA TRANSFER UMUM-DANA BAGI HASIL	-	-	-	36 Laporan	677.417.272,00	SEKRETARIAT DPRD	
	4	02	01	2.08	0004	Penyediaan Jasa Pelayanan Umum Kantor															
							Jumlah Laporan Penyediaan Jasa Pelayanan Umum Kantor yang Disediakan	160 Laporan			160 Laporan	6.493.696.463,00	- Kab. Penajam Paser Utara, Semua Kecamatan, Semua Kel/Desa	DANA TRANSFER UMUM-DANA BAGI HASIL	-	-	-	160 Laporan	6.493.696.463,00	SEKRETARIAT DPRD	
	4	02	01	2.09		Pemeliharaan Barang Milik Daerah Penunjang Urusan Pemerintahan Daerah	Persentase terlaksananya pemeliharaan barang milik daerah	100Persen			100 Persen	1.863.855.007,00			-	-	-	100Persen	1.863.855.007,00		
	4	02	01	2.09	0001	Penyediaan Jasa Pemeliharaan, Biaya Pemeliharaan, dan Pajak Kendaraan Perorangan Dinas atau Kendaraan Dinas Jabatan															
							Jumlah Kendaraan Perorangan Dinas atau Kendaraan Dinas Jabatan yang Dipelihara dan dibayarkan Pajaknya	30 Unit			30 Unit	250.070.000,00	- Kab. Penajam Paser Utara, Semua Kecamatan, Semua Kel/Desa	DANA TRANSFER UMUM-DANA BAGI HASIL	-	-	-	30 Unit	250.070.000,00	SEKRETARIAT DPRD	
	4	02	01	2.09	0009	Pemeliharaan/Rehabilitasi Gedung Kantor dan Bangunan Lainnya															
							Jumlah Gedung Kantor dan Bangunan Lainnya yang Dipelihara/Direhabilitasi	6 Unit			6 Unit	1.421.225.007,00	- Kab. Penajam Paser Utara, Semua Kecamatan, Semua Kel/Desa	DANA TRANSFER UMUM-DANA BAGI HASIL	-	-	-	6 Unit	1.421.225.007,00	SEKRETARIAT DPRD	
	4	02	01	2.09	0010	Pemeliharaan/Rehabilitasi Sarana dan Prasarana Gedung Kantor atau Bangunan Lainnya															
							Jumlah Sarana dan Prasarana Gedung Kantor atau Bangunan Lainnya yang Dipelihara/Direhabilitasi	137 Unit			137 Unit	192.560.000,00	- Kab. Penajam Paser Utara, Semua Kecamatan, Semua Kel/Desa	DANA TRANSFER UMUM-DANA BAGI HASIL	-	-	-	137 Unit	192.560.000,00	SEKRETARIAT DPRD	
	4	02	01	2.15		Layanan Keuangan dan Kesejahteraan DPRD	Persentase layanan keuangan dan kesejahteraan DPRD	100Persen			100 Persen	19.895.113.692,00			-	-	-	100Persen	19.437.431.503,00		
	4	02	01	2.15	0001	Penyelenggaraan Administrasi Keuangan DPRD															
							Jumlah Anggota DPRD yang Menerima Hak Keuangan DPRD	25 Orang/Bulan			25 Orang/Bulan	19.207.613.692,00	- Kab. Penajam Paser Utara, Semua Kecamatan, Semua Kel/Desa	DANA TRANSFER UMUM-DANA BAGI HASIL, DANA TRANSFER UMUM-DANA ALOKASI UMUM	-	-	-	25 Orang/Bulan	19.087.431.503,00	SEKRETARIAT DPRD	
	4	02	01	2.15	0002	Penyediaan Pakaian Dinas dan Atribut DPRD															

No	Kode					Urusan / Bidang Urusan / Program / Kegiatan / Sub Kegiatan	Indikator Program / Kegiatan / Sub Kegiatan	Target Akhir Periode Renstra OPD	Realisasi Capaian RENJA OPD Tahun 2022	Prakiraan Capaian Target RENJA OPD Tahun 2023	Capaian Kinerja Dan Kerangka Pendanaan				Kelompok Sasaran	Prakiraan Maju Rencana Tahun 2023		Perangkat Daerah Penanggung Jawab		
											Target 2024	Pagu Indikatif (Rp)	Lokasi	Sumber Dana		Prioritas			Target	Pagu Indikatif (Rp)
																Nasional	Daerah			
							Jumlah Paket Pakaian Dinas dan Atribut DPRD yang Disediakan	3 Paket			6 Paket	637.500.000,00	- Kab. Penajam Paser Utara, Semua Kecamatan, Semua Kel/Desa	DANA TRANSFER UMUM-DANA BAGI HASIL	-	-	-	3 Paket	300.000.000,00	SEKRETARIAT DPRD
	4	02	01	2.15	0003	Pelaksanaan Medical Check Up DPRD														
							Jumlah Orang yang Mengikuti Medical Check Up DPRD	25 Orang			25 Orang	50.000.000,00	- Kab. Penajam Paser Utara, Semua Kecamatan, Semua Kel/Desa	DANA TRANSFER UMUM-DANA BAGI HASIL	-	-	-	25 Orang	50.000.000,00	SEKRETARIAT DPRD
	4	02	01	2.16		Layanan Administrasi DPRD	Persentase layanan administrasi DPRD	100Persen			100 Persen	309.568.187,00			-	-	-	100Persen	309.568.187,00	
	4	02	01	2.16	0003	Fasilitasi Rapat Koordinasi dan Konsultasi DPRD														
							Jumlah Laporan Hasil Fasilitasi Rapat Koordinasi dan Konsultasi DPRD	48 Laporan			48 Laporan	309.568.187,00	- Kab. Penajam Paser Utara, Semua Kecamatan, Semua Kel/Desa	DANA TRANSFER UMUM-DANA BAGI HASIL	-	-	-	48 Laporan	309.568.187,00	SEKRETARIAT DPRD
319	4	02	02			PROGRAM DUKUNGAN PELAKSANAAN TUGAS DAN FUNGSI DPRD	Persentase pelaksanaan tugas dan fungsi DPRD yang terfasilitasi	85Persen			80 Persen	21.642.431.423,00						82Persen	21.642.431.423,00	
	4	02	02	2.01		Pembentukan Peraturan Daerah dan Peraturan DPRD	Persentase raperda yang disahkan	100Persen			100 Persen	1.954.390.000,00			-	-	-	100Persen	1.954.390.000,00	
	4	02	02	2.01	0002	Pembahasan Rancangan Peraturan Daerah														
							Jumlah Dokumen Hasil Pembahasan Rancangan Peraturan Daerah	10 Dokumen			8 Dokumen	1.554.390.000,00	- Kab. Penajam Paser Utara, Semua Kecamatan, Semua Kel/Desa	DANA TRANSFER UMUM-DANA BAGI HASIL	-	-	-	8 Dokumen	1.554.390.000,00	SEKRETARIAT DPRD
	4	02	02	2.01	0004	Fasilitasi Penyusunan Penjelasan/Keterangan Naskah Akademik														
							Jumlah Dokumen Hasil Penyusunan Penjelasan atau Keterangan dan/atau Naskah Akademik yang Difasilitasi	15 Dokumen			15 Dokumen	400.000.000,00	- Kab. Penajam Paser Utara, Semua Kecamatan, Semua Kel/Desa	DANA TRANSFER UMUM-DANA BAGI HASIL	-	-	-	15 Dokumen	400.000.000,00	SEKRETARIAT DPRD
	4	02	02	2.02		Pembahasan Kebijakan Anggaran	Persentase pembahasan kebijakan anggaran	100Persen			100 Persen	1.650.652.000,00			-	-	-	100Persen	1.650.652.000,00	
	4	02	02	2.02	0001	Pembahasan KUA dan PPAS														
							Jumlah Dokumen Hasil Pembahasan KUA dan PPAS	1 Dokumen			1 Dokumen	330.464.000,00	- Kab. Penajam Paser Utara, Semua Kecamatan, Semua Kel/Desa	DANA TRANSFER UMUM-DANA BAGI HASIL	-	-	-	1 Dokumen	330.464.000,00	SEKRETARIAT DPRD
	4	02	02	2.02	0002	Pembahasan Perubahan KUA dan Perubahan PPAS														
							Jumlah Dokumen Hasil Pembahasan Perubahan KUA dan Perubahan PPAS	1 Dokumen			1 Dokumen	328.796.000,00	- Kab. Penajam Paser Utara, Semua Kecamatan, Semua Kel/Desa	DANA TRANSFER UMUM-DANA BAGI HASIL	-	-	-	1 Dokumen	328.796.000,00	SEKRETARIAT DPRD
	4	02	02	2.02	0003	Pembahasan APBD														



No	Kode					Urusan / Bidang Urusan / Program / Kegiatan / Sub Kegiatan	Indikator Program / Kegiatan / Sub Kegiatan	Target Akhir Periode Renstra OPD	Realisasi Capaian RENJA OPD Tahun 2022	Prakiraan Capaian Target RENJA OPD Tahun 2023	Capaian Kinerja Dan Kerangka Pendanaan				Kelompok Sasaran	Prakiraan Maju Rencana Tahun 2023		Perangkat Daerah Penanggung Jawab		
											Target 2024	Pagu Indikatif (Rp)	Lokasi	Sumber Dana		Prioritas			Target	Pagu Indikatif (Rp)
																Nasional	Daerah			
							Jumlah Dokumen Hasil Pembahasan APBD	1 Dokumen			1 Dokumen	330.464.000,00	- Kab. Penajam Paser Utara, Semua Kecamatan, Semua Kel/Desa	DANA TRANSFER UMUM-DANA BAGI HASIL	-	-	-	1 Dokumen	330.464.000,00	SEKRETARIAT DPRD
	4	02	02	2.02	0004	Pembahasan APBD Perubahan														
							Jumlah Dokumen Hasil Pembahasan APBD Perubahan	1 Dokumen			1 Dokumen	330.464.000,00	- Kab. Penajam Paser Utara, Semua Kecamatan, Semua Kel/Desa	DANA TRANSFER UMUM-DANA BAGI HASIL	-	-	-	1 Dokumen	330.464.000,00	SEKRETARIAT DPRD
	4	02	02	2.02	0006	Pembahasan Pertanggungjawaban APBD														
							Jumlah Dokumen Hasil Pembahasan Pertanggungjawaban APBD	1 Dokumen			1 Dokumen	330.464.000,00	- Kab. Penajam Paser Utara, Semua Kecamatan, Semua Kel/Desa	DANA TRANSFER UMUM-DANA BAGI HASIL	-	-	-	1 Dokumen	330.464.000,00	SEKRETARIAT DPRD
	4	02	02	2.03		Pengawasan Penyelenggaraan Pemerintahan	Persentase pengawasan penyelenggaraan pemerintahan	100Persen			100 Persen	482.272.700,00			-	-	-	100Persen	482.272.700,00	
	4	02	02	2.03	0008	Pembahasan Laporan Keterangan Pertanggungjawaban Kepala Daerah														
							Jumlah Rekomendasi Hasil Pembahasan Laporan Keterangan Pertanggungjawaban Kepala Daerah	1 Dokumen			1 Dokumen	482.272.700,00	- Kab. Penajam Paser Utara, Semua Kecamatan, Semua Kel/Desa	DANA TRANSFER UMUM-DANA BAGI HASIL	-	-	-	1 Dokumen	482.272.700,00	SEKRETARIAT DPRD
	4	02	02	2.04		Peningkatan Kapasitas DPRD	Persentase peningkatan kapasitas DPRD	90Persen			85 Persen	5.174.588.375,00			-	-	-	90Persen	5.174.588.375,00	
	4	02	02	2.04	0002	Pendalaman Tugas DPRD														
							Jumlah Dokumen Hasil Pendalaman Tugas DPRD	20 Dokumen			20 Dokumen	1.700.400.000,00	- Kab. Penajam Paser Utara, Semua Kecamatan, Semua Kel/Desa	DANA TRANSFER UMUM-DANA BAGI HASIL	-	-	-	20 Dokumen	1.700.400.000,00	SEKRETARIAT DPRD
	4	02	02	2.04	0004	Penyediaan Kelompok Pakar dan Tim Ahli														
							Jumlah Orang dalam Kelompok Pakar dan Tim Ahli	12 Orang			12 Orang	1.194.799.800,00	- Kab. Penajam Paser Utara, Semua Kecamatan, Semua Kel/Desa	DANA TRANSFER UMUM-DANA BAGI HASIL	-	-	-	12 Orang	1.194.799.800,00	SEKRETARIAT DPRD
	4	02	02	2.04	0005	Penyediaan Tenaga Ahli Fraksi														
							Jumlah Tenaga Ahli Fraksi	6 Orang			6 Orang	396.000.000,00	- Kab. Penajam Paser Utara, Semua Kecamatan, Semua Kel/Desa	DANA TRANSFER UMUM-DANA BAGI HASIL	-	-	-	6 Orang	396.000.000,00	SEKRETARIAT DPRD
	4	02	02	2.04	0008	Publikasi dan Dokumentasi DPRD														
							Jumlah Dokumen Publikasi dan Dokumentasi DPRD	150 Dokumen			150 Dokumen	1.883.388.575,00	- Kab. Penajam Paser Utara, Semua Kecamatan, Semua Kel/Desa	DANA TRANSFER UMUM-DANA BAGI HASIL	-	-	-	150 Dokumen	1.883.388.575,00	SEKRETARIAT DPRD

No	Kode					Urusan / Bidang Urusan / Program / Kegiatan / Sub Kegiatan	Indikator Program / Kegiatan / Sub Kegiatan	Target Akhir Periode Renstra OPD	Realisasi Capaian RENJA OPD Tahun 2022	Prakiraan Capaian Target RENJA OPD Tahun 2023	Capaian Kinerja Dan Kerangka Pendanaan					Kelompok Sasaran	Prakiraan Maju Rencana Tahun 2023		Perangkat Daerah Penanggung Jawab	
											Target 2024	Pagu Indikatif (Rp)	Lokasi	Sumber Dana	Prioritas		Target	Pagu Indikatif (Rp)		
															Nasional					Daerah
	4	02	02	2.05		Penyerapan dan Penghimpunan Aspirasi Masyarakat	Persentase penyerapan dan penghimpunan aspirasi masyarakat	100Persen			100 Persen	1.979.269.620,00			-	-	-	100Persen	1.979.269.620,00	
	4	02	02	2.05	0001	Kunjungan Kerja dalam Daerah														
							Jumlah Laporan Hasil Kunjungan Kerja DPRD	36 Laporan			36 Laporan	99.968.500,00	- Kab. Penajam Paser Utara, Semua Kecamatan, Semua Kel/Desa	DANA TRANSFER UMUM-DANA BAGI HASIL	-	-	-	36 Laporan	99.968.500,00	SEKRETARIAT DPRD
	4	02	02	2.05	0003	Pelaksanaan Reses														
							Jumah Dokumen Hasil Pelaksanaan Reses	75 Dokumen			75 Dokumen	1.732.437.050,00	- Kab. Penajam Paser Utara, Semua Kecamatan, Semua Kel/Desa	DANA TRANSFER UMUM-DANA BAGI HASIL	-	-	-	75 Dokumen	1.732.437.050,00	SEKRETARIAT DPRD
	4	02	02	2.05	0004	Sosialisasi Rancangan Peraturan Daerah														
							Jumlah Orang yang Mengikuti Sosialisasi Rancangan Peraturan Daerah	2000 Orang			2000 Orang	146.864.070,00	- Kab. Penajam Paser Utara, Semua Kecamatan, Semua Kel/Desa	DANA TRANSFER UMUM-DANA BAGI HASIL	-	-	-	2000 Orang	146.864.070,00	SEKRETARIAT DPRD
	4	02	02	2.07		Pembahasan Kerja Sama Daerah	Persentase kerjasama yang difasilitasi	100Persen			100 Persen	509.500.500,00			-	-	-	100Persen	509.500.500,00	
	4	02	02	2.07	0001	Fasilitasi, Verifikasi, dan Koordinasi Persetujuan Kerja Sama Daerah														
							Jumlah Dokumen Rekomendasi Hasil Fasilitasi, Verifikasi, dan Koordinasi Persetujuan Kerja Sama Daerah	30 Dokumen			30 Dokumen	509.500.500,00	- Kab. Penajam Paser Utara, Semua Kecamatan, Semua Kel/Desa	DANA TRANSFER UMUM-DANA BAGI HASIL	-	-	-	30 Dokumen	509.500.500,00	SEKRETARIAT DPRD
	4	02	02	2.08		Fasilitasi Tugas DPRD	Persentase fasilitasi tugas DPRD	100Persen			100 Persen	9.891.758.228,00			-	-	-	100Persen	9.891.758.228,00	
	4	02	02	2.08	0001	Koordinasi dan Konsultasi Pelaksanaan Tugas DPRD														
							Jumlah Dokumen Hasil Koordinasi dan Konsultasi Pelaksanaan Tugas DPRD	500 Dokumen			500 Dokumen	9.891.758.228,00	- Kab. Penajam Paser Utara, Semua Kecamatan, Semua Kel/Desa	DANA TRANSFER UMUM-DANA BAGI HASIL	-	-	-	500 Dokumen	9.891.758.228,00	SEKRETARIAT DPRD
						BADAN PERENCANAAN, PENELITIAN DAN PENGEMBANGAN					18.130.291.362,00							18.420.140.900,00		
	5					UNSUR PENUNJANG URUSAN PEMERINTAHAN					17.830.385.362,00							18.090.244.300,00		
	5	01				PERENCANAAN					14.730.385.362,00							14.680.244.300,00		
320	5	01	01			PROGRAM PENUNJANG URUSAN PEMERINTAHAN DAERAH KABUPATEN/KOTA	Indeks Kepuasan Masyarakat (IKM) Persentase Layanan Penunjang Urusan Pemerintahan Daerah [deleted] Persentase Layanan Penunjang Urusan Pemerintahan Daerah	100%			80 % 100 % 100 %	8.607.788.715,00						100%	9.096.330.000,00	

No	Kode					Urusan / Bidang Urusan / Program / Kegiatan / Sub Kegiatan	Indikator Program / Kegiatan / Sub Kegiatan	Target Akhir Periode Renstra OPD	Realisasi Capaian RENJA OPD Tahun 2022	Prakiraan Capaian Target RENJA OPD Tahun 2023	Capaian Kinerja Dan Kerangka Pendanaan					Kelompok Sasaran	Prakiraan Maju Rencana Tahun 2023		Perangkat Daerah Penanggung Jawab	
											Target 2024	Pagu Indikatif (Rp)	Lokasi	Sumber Dana	Prioritas		Target	Pagu Indikatif (Rp)		
															Nasional					Daerah
	5	01	01	2.02		Administrasi Keuangan Perangkat Daerah	Terlaksananya kegiatan administrasi keuangan perangkat daerah	2Kegiatan			2 Kegiatan	6.322.573.800,00			Memperkuat Stabilitas Polhukhankam Dan Transformasi Pelayanan Publik	7. Peningkatan tata kelola pemerintahan daerah yang profesional dan akuntabel untuk mendukung transformasi pelayanan publik 4. Optimalisasi tata kelola pemerintahan berbasis teknologi informasi	ASN Bapelitbang	2Kegiatan	6.400.000.000,00	
	5	01	01	2.02	0001	Penyediaan Gaji dan Tunjangan ASN														
							Jumlah Orang yang Menerima Gaji dan Tunjangan ASN	43 Orang/bulan			43 Orang/bulan	6.322.573.800,00	- Kab. Penajam Paser Utara, Semua Kecamatan, Semua Kel/Desa	DANA TRANSFER UMUM-DANA ALOKASI UMUM	Memperkuat Stabilitas Polhukhankam Dan Transformasi Pelayanan Publik	7. Peningkatan tata kelola pemerintahan daerah yang profesional dan akuntabel untuk mendukung transformasi pelayanan publik 4. Optimalisasi tata kelola pemerintahan berbasis teknologi informasi	ASN Bapelitbang	43 Orang/bulan	6.400.000.000,00	BADAN PERENCANAAN, PENELITIAN DAN PENGEMBANGAN
	5	01	01	2.06		Administrasi Umum Perangkat Daerah	Terlaksananya kegiatan perkantoran dan koordinasi keluar/dalam daerah	5Kegiatan			5 Kegiatan	878.482.000,00			Memperkuat Stabilitas Polhukhankam Dan Transformasi Pelayanan Publik	7. Peningkatan tata kelola pemerintahan daerah yang profesional dan akuntabel untuk mendukung transformasi pelayanan publik 4. Optimalisasi tata kelola pemerintahan berbasis teknologi informasi	Bapelitbang	5Kegiatan	1.164.130.000,00	
	5	01	01	2.06	0001	Penyediaan Komponen Instalasi Listrik/Penerangan Bangunan Kantor														
							Jumlah Paket Komponen Instalasi Listrik/Penerangan Bangunan Kantor yang Disediakan	4 Paket			1 Paket	2.000.000,00	- Kab. Penajam Paser Utara, Semua Kecamatan, Semua Kel/Desa	DANA TRANSFER UMUM-DANA ALOKASI UMUM	Memperkuat Stabilitas Polhukhankam Dan Transformasi Pelayanan Publik	7. Peningkatan tata kelola pemerintahan daerah yang profesional dan akuntabel untuk mendukung transformasi pelayanan publik 4. Optimalisasi tata kelola pemerintahan berbasis teknologi informasi	Bapelitbang	4 Paket	2.200.000,00	BADAN PERENCANAAN, PENELITIAN DAN PENGEMBANGAN
	5	01	01	2.06	0002	Penyediaan Peralatan dan Perlengkapan Kantor														
							Jumlah Paket Peralatan dan Perlengkapan Kantor yang Disediakan	1 Paket			1 Paket	2.000.000,00	- Kab. Penajam Paser Utara, Semua Kecamatan, Semua Kel/Desa	PENDAPATAN ASLI DAERAH (PAD)	Memperkuat Stabilitas Polhukhankam Dan Transformasi Pelayanan Publik	7. Peningkatan tata kelola pemerintahan daerah yang profesional dan akuntabel untuk mendukung transformasi pelayanan publik 4. Optimalisasi tata kelola pemerintahan berbasis teknologi informasi	Bapelitbang	1 Paket	200.000.000,00	BADAN PERENCANAAN, PENELITIAN DAN PENGEMBANGAN
	5	01	01	2.06	0005	Penyediaan Barang Cetakan dan Penggandaan														

No	Kode					Urusan / Bidang Urusan / Program / Kegiatan / Sub Kegiatan	Indikator Program / Kegiatan / Sub Kegiatan	Target Akhir Periode Renstra OPD	Realisasi Capaian RENJA OPD Tahun 2022	Prakiraan Capaian Target RENJA OPD Tahun 2023	Capaian Kinerja Dan Kerangka Pendanaan				Kelompok Sasaran	Prakiraan Maju Rencana Tahun 2023		Perangkat Daerah Penanggung Jawab		
											Target 2024	Pagu Indikatif (Rp)	Lokasi	Sumber Dana		Prioritas			Target	Pagu Indikatif (Rp)
																Nasional	Daerah			
							Jumlah Paket Barang Cetakan dan Penggandaan yang Disediakan	1 Paket			1 Paket	55.000.000,00	- Kab. Penajam Paser Utara, Semua Kecamatan, Semua Kel/Desa	DANA TRANSFER UMUM-DANA ALOKASI UMUM	Memperkuat Stabilitas Polhukhankam Dan Transformasi Pelayanan Publik	7. Peningkatan tata kelola pemerintahan daerah yang profesional dan akuntabel untuk mendukung transformasi pelayanan publik 4. Optimalisasi tata kelola pemerintahan berbasis teknologi informasi	Bapelitbang	1 Paket	60.000.000,00	BADAN PERENCANAAN, PENELITIAN DAN PENGEMBANGAN
	5	01	01	2.06	0006	Penyediaan Bahan Bacaan dan Peraturan Perundang-undangan														
							Jumlah Dokumen Bahan Bacaan dan Peraturan Perundang-Undangan yang Disediakan	12 Dokumen			12 Dokumen	5.000.000,00	- Kab. Penajam Paser Utara, Semua Kecamatan, Semua Kel/Desa	DANA TRANSFER UMUM-DANA BAGI HASIL	Memperkuat Stabilitas Polhukhankam Dan Transformasi Pelayanan Publik	7. Peningkatan tata kelola pemerintahan daerah yang profesional dan akuntabel untuk mendukung transformasi pelayanan publik 4. Optimalisasi tata kelola pemerintahan berbasis teknologi informasi	Bapelitbang	12 Dokumen	6.000.000,00	BADAN PERENCANAAN, PENELITIAN DAN PENGEMBANGAN
	5	01	01	2.06	0009	Penyelenggaraan Rapat Koordinasi dan Konsultasi SKPD														
							Jumlah Laporan Penyelenggaraan Rapat Koordinasi dan Konsultasi SKPD	4 Laporan			102 Laporan	814.482.000,00	- Kab. Penajam Paser Utara, Semua Kecamatan, Semua Kel/Desa	DANA TRANSFER UMUM-DANA ALOKASI UMUM	Memperkuat Stabilitas Polhukhankam Dan Transformasi Pelayanan Publik	7. Peningkatan tata kelola pemerintahan daerah yang profesional dan akuntabel untuk mendukung transformasi pelayanan publik 4. Optimalisasi tata kelola pemerintahan berbasis teknologi informasi	Bapelitbang	4 Laporan	895.930.000,00	BADAN PERENCANAAN, PENELITIAN DAN PENGEMBANGAN
	5	01	01	2.08		Penyediaan Jasa Penunjang Urusan Pemerintahan Daerah	Jumlah laporan pelaksanaan kegiatan administrasi perkantoran	3Laporan			3 Laporan	1.004.732.915,00			Memperkuat Stabilitas Polhukhankam Dan Transformasi Pelayanan Publik	7. Peningkatan tata kelola pemerintahan daerah yang profesional dan akuntabel untuk mendukung transformasi pelayanan publik 4. Optimalisasi tata kelola pemerintahan berbasis teknologi informasi	Bapelitbang	3Laporan	1.105.000.000,00	
	5	01	01	2.08	0001	Penyediaan Jasa Surat Menyurat														
							Jumlah Laporan Penyediaan Jasa Surat Menyurat	4 Laporan			12 Laporan	5.000.000,00	- Kab. Penajam Paser Utara, Semua Kecamatan, Semua Kel/Desa	DANA TRANSFER UMUM-DANA ALOKASI UMUM	Memperkuat Stabilitas Polhukhankam Dan Transformasi Pelayanan Publik	7. Peningkatan tata kelola pemerintahan daerah yang profesional dan akuntabel untuk mendukung transformasi pelayanan publik 4. Optimalisasi tata kelola pemerintahan berbasis teknologi informasi	Bapelitbang	4 Laporan	5.500.000,00	BADAN PERENCANAAN, PENELITIAN DAN PENGEMBANGAN
	5	01	01	2.08	0002	Penyediaan Jasa Komunikasi, Sumber Daya Air dan Listrik														

No	Kode					Urusan / Bidang Urusan / Program / Kegiatan / Sub Kegiatan	Indikator Program / Kegiatan / Sub Kegiatan	Target Akhir Periode Renstra OPD	Realisasi Capaian RENJA OPD Tahun 2022	Prakiraan Capaian Target RENJA OPD Tahun 2023	Capaian Kinerja Dan Kerangka Pendanaan						Kelompok Sasaran	Prakiraan Maju Rencana Tahun 2023		Perangkat Daerah Penanggung Jawab			
											Target 2024	Pagu Indikatif (Rp)	Lokasi	Sumber Dana	Prioritas			Target	Pagu Indikatif (Rp)				
															Nasional	Daerah							
							Jumlah Laporan Penyediaan Jasa Komunikasi, Sumber Daya Air dan Listrik yang Disediakan	12 Laporan			12 Laporan	75.000.000,00	- Kab. Penajam Paser Utara, Semua Kecamatan, Semua Kel/Desa	DANA TRANSFER UMUM-DANA ALOKASI UMUM	Memperkuat Stabilitas Polhukhankam Dan Transformasi Pelayanan Publik	7. Peningkatan tata kelola pemerintahan daerah yang profesional dan akuntabel untuk mendukung transformasi pelayanan publik 4. Optimalisasi tata kelola pemerintahan berbasis teknologi informasi	Bapelitbang	12 Laporan	82.500.000,00	BADAN PERENCANAAN, PENELITIAN DAN PENGEMBANGAN			
	5	01	01	2.08	0004	Penyediaan Jasa Pelayanan Umum Kantor																	
							Jumlah Laporan Penyediaan Jasa Pelayanan Umum Kantor yang Disediakan	12 Laporan			12 Laporan	924.732.915,00	- Kab. Penajam Paser Utara, Semua Kecamatan, Semua Kel/Desa	DANA TRANSFER UMUM-DANA ALOKASI UMUM	Memperkuat Stabilitas Polhukhankam Dan Transformasi Pelayanan Publik	7. Peningkatan tata kelola pemerintahan daerah yang profesional dan akuntabel untuk mendukung transformasi pelayanan publik 4. Optimalisasi tata kelola pemerintahan berbasis teknologi informasi	Bapelitbang	12 Laporan	1.017.000.000,00	BADAN PERENCANAAN, PENELITIAN DAN PENGEMBANGAN			
	5	01	01	2.09		Pemeliharaan Barang Milik Daerah Penunjang Urusan Pemerintahan Daerah	Terpeliharanya Barang Milik Daerah yang digunakan dalam kegiatan perkantoran	23Unit			23 Unit	152.000.000,00			Memperkuat Stabilitas Polhukhankam Dan Transformasi Pelayanan Publik	7. Peningkatan tata kelola pemerintahan daerah yang profesional dan akuntabel untuk mendukung transformasi pelayanan publik 4. Optimalisasi tata kelola pemerintahan berbasis teknologi informasi	Bapelitbang	23Unit	167.200.000,00				
	5	01	01	2.09	0002	Penyediaan Jasa Pemeliharaan, Biaya Pemeliharaan, Pajak dan Perizinan Kendaraan Dinas Operasional atau Lapangan																	
							Jumlah Kendaraan Dinas Operasional atau Lapangan yang Dipelihara dan dibayarkan Pajak dan Perizinannya	15 Unit			15 Unit	152.000.000,00	- Kab. Penajam Paser Utara, Semua Kecamatan, Semua Kel/Desa	DANA TRANSFER UMUM-DANA BAGI HASIL	Memperkuat Stabilitas Polhukhankam Dan Transformasi Pelayanan Publik	7. Peningkatan tata kelola pemerintahan daerah yang profesional dan akuntabel untuk mendukung transformasi pelayanan publik 4. Optimalisasi tata kelola pemerintahan berbasis teknologi informasi	Bapelitbang	15 Unit	167.200.000,00	BADAN PERENCANAAN, PENELITIAN DAN PENGEMBANGAN			
	5	01	01	2.13		Penataan Organisasi	Tersusunnya Laporan Kinerja Pemerintah Daerah	3Dokumen			3 Dokumen	250.000.000,00			Memperkuat Stabilitas Polhukhankam Dan Transformasi Pelayanan Publik	7. Peningkatan tata kelola pemerintahan daerah yang profesional dan akuntabel untuk mendukung transformasi pelayanan publik 4. Optimalisasi tata kelola pemerintahan berbasis teknologi informasi	Kabupaten Penajam Paser Utara	3Dokumen	260.000.000,00				
	5	01	01	2.13	0005	Koordinasi dan Penyusunan Laporan Kinerja Pemerintah Daerah																	

No	Kode					Urusan / Bidang Urusan / Program / Kegiatan / Sub Kegiatan	Indikator Program / Kegiatan / Sub Kegiatan	Target Akhir Periode Renstra OPD	Realisasi Capaian RENJA OPD Tahun 2022	Prakiraan Capaian Target RENJA OPD Tahun 2023	Capaian Kinerja Dan Kerangka Pendanaan				Kelompok Sasaran	Prakiraan Maju Rencana Tahun 2023		Perangkat Daerah Penanggung Jawab		
											Target 2024	Pagu Indikatif (Rp)	Lokasi	Sumber Dana		Prioritas			Target	Pagu Indikatif (Rp)
																Nasional	Daerah			
							Jumlah Dokumen Koordinasi dan Penyusunan Laporan Kinerja Pemerintah Daerah	5 Dokumen			5 Dokumen	250.000.000,00	- Kab. Penajam Paser Utara, Semua Kecamatan, Semua Kel/Desa	DANA TRANSFER UMUM-DANA BAGI HASIL	Memperkuat Stabilitas Polhukhankam Dan Transformasi Pelayanan Publik	7. Peningkatan tata kelola pemerintahan daerah yang profesional dan akuntabel untuk mendukung transformasi pelayanan publik 4. Optimalisasi tata kelola pemerintahan berbasis teknologi informasi	Kabupaten Penajam Paser Utara	5 Dokumen	260.000.000,00	BADAN PERENCANAAN, PENELITIAN DAN PENGEMBANGAN
321	5	01	02			PROGRAM PERENCANAAN, PENGENDALIAN DAN EVALUASI PEMBANGUNAN DAERAH	Persentase Komponen Perencanaan, Pengendalian dan Evaluasi Perencanaan Pembangunan pada Indeks Kualitas Perencanaan Pembangunan Daerah Rata-rata capaian indikator Program Prioritas Perangkat Daerah	100%			100 % 85 %	2.681.866.647,00						100%	3.290.799.500,00	
	5	01	02	2.01		Penyusunan Perencanaan dan Pendanaan	Tersusunnya dokumen perencanaan pembangunan daerah	7Dokumen			7 Dokumen	2.023.911.297,00			Memperkuat Stabilitas Polhukhankam Dan Transformasi Pelayanan Publik	7. Peningkatan tata kelola pemerintahan daerah yang profesional dan akuntabel untuk mendukung transformasi pelayanan publik 4. Optimalisasi tata kelola pemerintahan berbasis teknologi informasi	Kabupaten Penajam Paser Utara	7Dokumen	2.565.000.000,00	
	5	01	02	2.01	0001	Analisis Kondisi Daerah, Permasalahan, dan Isu Strategis Pembangunan Daerah														
							Jumlah Dokumen Rancangan Awal RPJMD/RKPD (Sesuai Kebutuhan Jika RPJMD Maka Rancangan Teknokratik)	2 Dokumen			2 Dokumen	300.000.000,00	- Kab. Penajam Paser Utara, Semua Kecamatan, Semua Kel/Desa	DANA TRANSFER UMUM-DANA BAGI HASIL	Memperkuat Stabilitas Polhukhankam Dan Transformasi Pelayanan Publik	7. Peningkatan tata kelola pemerintahan daerah yang profesional dan akuntabel untuk mendukung transformasi pelayanan publik 4. Optimalisasi tata kelola pemerintahan berbasis teknologi informasi	Kabupaten Penajam Paser Utara	2 Dokumen	330.000.000,00	BADAN PERENCANAAN, PENELITIAN DAN PENGEMBANGAN
	5	01	02	2.01	0003	Pelaksanaan Konsultasi Publik														
							Jumlah Berita Acara Konsultasi Publik	1 Berita Acara			1 Berita Acara	100.000.000,00	- Kab. Penajam Paser Utara, Semua Kecamatan, Semua Kel/Desa	DANA TRANSFER UMUM-DANA BAGI HASIL	Memperkuat Stabilitas Polhukhankam Dan Transformasi Pelayanan Publik	7. Peningkatan tata kelola pemerintahan daerah yang profesional dan akuntabel untuk mendukung transformasi pelayanan publik 4. Optimalisasi tata kelola pemerintahan berbasis teknologi informasi	Kabupaten Penajam Paser Utara	1 Berita Acara	110.000.000,00	BADAN PERENCANAAN, PENELITIAN DAN PENGEMBANGAN
	5	01	02	2.01	0004	Koordinasi Pelaksanaan Forum Perangkat Daerah/Lintas Perangkat Daerah														
	5	01	02	2.01		Koordinasi Pelaksanaan Forum Perangkat Daerah/Lintas Perangkat Daerah														

No	Kode					Urusan / Bidang Urusan / Program / Kegiatan / Sub Kegiatan	Indikator Program / Kegiatan / Sub Kegiatan	Target Akhir Periode Renstra OPD	Realisasi Capaian RENJA OPD Tahun 2022	Prakiraan Capaian Target RENJA OPD Tahun 2023	Capaian Kinerja Dan Kerangka Pendanaan						Kelompok Sasaran	Prakiraan Maju Rencana Tahun 2023		Perangkat Daerah Penanggung Jawab	
											Target 2024	Pagu Indikatif (Rp)	Lokasi	Sumber Dana	Prioritas			Target	Pagu Indikatif (Rp)		
															Nasional	Daerah					
							Jumlah Berita Acara Forum Perangkat Daerah/Lintas Perangkat Daerah	1 Berita Acara			1 Berita Acara	100.000.000,00	- Kab. Penajam Paser Utara, Semua Kecamatan, Semua Kel/Desa	DANA TRANSFER UMUM-DANA BAGI HASIL	Memperkuat Stabilitas Polhukhankam Dan Transformasi Pelayanan Publik	7. Peningkatan tata kelola pemerintahan daerah yang profesional dan akuntabel untuk mendukung transformasi pelayanan publik 4. Optimalisasi tata kelola pemerintahan berbasis teknologi informasi	Kabupaten Penajam Paser Utara	1 Berita Acara	110.000.000,00	BADAN PERENCANAAN, PENELITIAN DAN PENGEMBANGAN	
	5	01	02	2.01	0005	Pelaksanaan Musrenbang Kabupaten/Kota															
							Jumlah Berita Acara Musrenbang Kabupaten/Kota	1 Berita Acara			1 Berita Acara	200.000.000,00	- Kab. Penajam Paser Utara, Semua Kecamatan, Semua Kel/Desa	DANA TRANSFER UMUM-DANA BAGI HASIL	Memperkuat Stabilitas Polhukhankam Dan Transformasi Pelayanan Publik	7. Peningkatan tata kelola pemerintahan daerah yang profesional dan akuntabel untuk mendukung transformasi pelayanan publik 4. Optimalisasi tata kelola pemerintahan berbasis teknologi informasi	Kabupaten Penajam Paser Utara	1 Berita Acara	220.000.000,00	BADAN PERENCANAAN, PENELITIAN DAN PENGEMBANGAN	
	5	01	02	2.01	0006	Penyiapan Bahan Koordinasi Musrenbang Kecamatan															
							Jumlah Usulan yang Terverifikasi oleh Kecamatan	40 Usulan			40 Usulan	33.000.000,00	- Kab. Penajam Paser Utara, Semua Kecamatan, Semua Kel/Desa	DANA TRANSFER UMUM-DANA BAGI HASIL	Memperkuat Stabilitas Polhukhankam Dan Transformasi Pelayanan Publik	7. Peningkatan tata kelola pemerintahan daerah yang profesional dan akuntabel untuk mendukung transformasi pelayanan publik 4. Optimalisasi tata kelola pemerintahan berbasis teknologi informasi	Kabupaten Penajam Paser Utara	40 Usulan	35.000.000,00	BADAN PERENCANAAN, PENELITIAN DAN PENGEMBANGAN	
	5	01	02	2.01	0007	Koordinasi Penyusunan dan Penetapan Dokumen Perencanaan Pembangunan Daerah Kabupaten/Kota															
							Jumlah Dokumen Perencanaan Pembangunan Daerah Kabupaten/Kota yang Ditetapkan (RPJPD/RPJMD/RKPD)	4 Dokumen			4 Dokumen	1.290.911.297,00	- Kab. Penajam Paser Utara, Semua Kecamatan, Semua Kel/Desa	DANA TRANSFER UMUM-DANA BAGI HASIL	Memperkuat Stabilitas Polhukhankam Dan Transformasi Pelayanan Publik	7. Peningkatan tata kelola pemerintahan daerah yang profesional dan akuntabel untuk mendukung transformasi pelayanan publik 4. Optimalisasi tata kelola pemerintahan berbasis teknologi informasi	Kabupaten Penajam Paser Utara	4 Dokumen	1.760.000.000,00	BADAN PERENCANAAN, PENELITIAN DAN PENGEMBANGAN	
	5	01	02	2.02		Analisis Data dan Informasi Pemerintahan Daerah Bidang Perencanaan Pembangunan Daerah	Tersusunnya dokumen usulan kegiatan pembangunan daerah	3Dokumen			3 Dokumen	572.955.350,00			Memperkuat Stabilitas Polhukhankam Dan Transformasi Pelayanan Publik	7. Peningkatan tata kelola pemerintahan daerah yang profesional dan akuntabel untuk mendukung transformasi pelayanan publik 4. Optimalisasi tata kelola pemerintahan berbasis teknologi informasi	Kabupaten Penajam Paser Utara	3Dokumen	630.799.500,00		
	5	01	02	2.02	0001	Analisis Data dan Informasi Perencanaan Pembangunan Daerah															

No	Kode					Urusan / Bidang Urusan / Program / Kegiatan / Sub Kegiatan	Indikator Program / Kegiatan / Sub Kegiatan	Target Akhir Periode Renstra OPD	Realisasi Capaian RENJA OPD Tahun 2022	Prakiraan Capaian Target RENJA OPD Tahun 2023	Capaian Kinerja Dan Kerangka Pendanaan						Kelompok Sasaran	Prakiraan Maju Rencana Tahun 2023		Perangkat Daerah Penanggung Jawab			
											Target 2024	Pagu Indikatif (Rp)	Lokasi	Sumber Dana	Prioritas			Target	Pagu Indikatif (Rp)				
															Nasional	Daerah							
							Jumlah Dokumen Hasil Analisis Data untuk Penyusunan Kebijakan Perencanaan Pembangunan Daerah (Semua Perencanaan Pembangunan Daerah)	3 Dokumen			3 Dokumen	280.410.350,00	- Semua Kota/Kab, Semua Kecamatan, Semua Kel/Desa	DANA TRANSFER UMUM-DANA BAGI HASIL	Memperkuat Stabilitas Polhukhankam Dan Transformasi Pelayanan Publik	7. Peningkatan tata kelola pemerintahan daerah yang profesional dan akuntabel untuk mendukung transformasi pelayanan publik 4. Optimalisasi tata kelola pemerintahan berbasis teknologi informasi	Kabupaten Penajam Paser Utara	3 Dokumen	309.000.000,00	BADAN PERENCANAAN, PENELITIAN DAN PENGEMBANGAN			
	5	01	02	2.02	0002	Pembinaan dan Pemanfaatan Data dan Informasi Perencanaan Pembangunan Perangkat Daerah																	
							Jumlah Orang yang Dibina dalam Pemanfaatan Data dan Informasi	36 Orang			36 Orang	166.855.000,00	- Kab. Penajam Paser Utara, Semua Kecamatan, Semua Kel/Desa	DANA TRANSFER UMUM-DANA BAGI HASIL	Memperkuat Stabilitas Polhukhankam Dan Transformasi Pelayanan Publik	7. Peningkatan tata kelola pemerintahan daerah yang profesional dan akuntabel untuk mendukung transformasi pelayanan publik 4. Optimalisasi tata kelola pemerintahan berbasis teknologi informasi	Kabupaten Penajam Paser Utara	36 Orang	183.540.500,00	BADAN PERENCANAAN, PENELITIAN DAN PENGEMBANGAN			
	5	01	02	2.02	0003	Penyusunan Profil Pembangunan Daerah Kabupaten/Kota																	
							Jumlah Buku Profil Pembangunan Daerah yang Diterbitkan	1 Buku			1 Buku	125.690.000,00	- Kab. Penajam Paser Utara, Semua Kecamatan, Semua Kel/Desa	DANA TRANSFER UMUM-DANA BAGI HASIL	Memperkuat Stabilitas Polhukhankam Dan Transformasi Pelayanan Publik	7. Peningkatan tata kelola pemerintahan daerah yang profesional dan akuntabel untuk mendukung transformasi pelayanan publik 4. Optimalisasi tata kelola pemerintahan berbasis teknologi informasi	Kabupaten Penajam Paser Utara	1 Buku	138.259.000,00	BADAN PERENCANAAN, PENELITIAN DAN PENGEMBANGAN			
	5	01	02	2.03		Pengendalian, Evaluasi dan Pelaporan Bidang Perencanaan Pembangunan Daerah	Terlaksananya evaluasi dokumen perencanaan pembangunan ddaerah	2Laporan			2 Laporan	85.000.000,00			Memperkuat Stabilitas Polhukhankam Dan Transformasi Pelayanan Publik	7. Peningkatan tata kelola pemerintahan daerah yang profesional dan akuntabel untuk mendukung transformasi pelayanan publik 4. Optimalisasi tata kelola pemerintahan berbasis teknologi informasi	Kabupaten Penajam Paser Utara	2Laporan	95.000.000,00				
	5	01	02	2.03	0001	Koordinasi Pengendalian Perencanaan dan Pelaksanaan Pembangunan Daerah di Kabupaten/Kota																	
							Jumlah Laporan Hasil Pengendalian Perencanaan dan Pelaksanaan Pembangunan	1 Laporan			1 Laporan	50.000.000,00	- Kab. Penajam Paser Utara, Semua Kecamatan, Semua Kel/Desa	DANA TRANSFER UMUM-DANA BAGI HASIL	Memperkuat Stabilitas Polhukhankam Dan Transformasi Pelayanan Publik	7. Peningkatan tata kelola pemerintahan daerah yang profesional dan akuntabel untuk mendukung transformasi pelayanan publik 4. Optimalisasi tata kelola pemerintahan berbasis teknologi informasi	Kabupaten Penajam Paser Utara	1 Laporan	55.000.000,00	BADAN PERENCANAAN, PENELITIAN DAN PENGEMBANGAN			
	5	01	02	2.03	0003	Monitoring, Evaluasi dan Penyusunan Laporan Berkala Pelaksanaan Pembangunan Daerah																	



No	Kode					Urusan / Bidang Urusan / Program / Kegiatan / Sub Kegiatan	Indikator Program / Kegiatan / Sub Kegiatan	Target Akhir Periode Renstra OPD	Realisasi Capaian RENJA OPD Tahun 2022	Prakiraan Capaian Target RENJA OPD Tahun 2023	Capaian Kinerja Dan Kerangka Pendanaan				Kelompok Sasaran	Prakiraan Maju Rencana Tahun 2023		Perangkat Daerah Penanggung Jawab		
											Target 2024	Pagu Indikatif (Rp)	Lokasi	Sumber Dana		Prioritas			Target	Pagu Indikatif (Rp)
																Nasional	Daerah			
							Jumlah Laporan Hasil Evaluasi Kinerja Pembangunan Daerah	1 Laporan			1 Laporan	35.000.000,00	- Kab. Penajam Paser Utara, Semua Kecamatan, Semua Kel/Desa	PENDAPATAN ASLI DAERAH (PAD)	Memperkuat Stabilitas Polhukhankam Dan Transformasi Pelayanan Publik	7. Peningkatan tata kelola pemerintahan daerah yang profesional dan akuntabel untuk mendukung transformasi pelayanan publik 4. Optimalisasi tata kelola pemerintahan berbasis teknologi informasi	Kabupaten Penajam Paser Utara	1 Laporan	40.000.000,00	BADAN PERENCANAAN, PENELITIAN DAN PENGEMBANGAN
322	5	01	03			PROGRAM KOORDINASI DAN SINKRONISASI PERENCANAAN PEMBANGUNAN DAERAH	Persentase Kesesuaian Program Renja Perangkat Daerah terhadap Renstra Perangkat Daerah Persentase Sajian Data Informasi dan Sinkronisasi Perencanaan Pembangunan Daerah	100%			100 % 100 %	3.440.730.000,00						100%	2.293.114.800,00	
	5	01	03	2.01		Koordinasi Perencanaan Bidang Pemerintahan dan Pembangunan Manusia	Terselenggaranya Koordinasi Perencanaan Bidang Pemerintahan dan Pembangunan Manusia	5Dokumen			5 Dokumen	2.740.730.000,00			Memperkuat Stabilitas Polhukhankam Dan Transformasi Pelayanan Publik	7. Peningkatan tata kelola pemerintahan daerah yang profesional dan akuntabel untuk mendukung transformasi pelayanan publik 4. Optimalisasi tata kelola pemerintahan berbasis teknologi informasi	Kabupaten Penajam Paser Utara	5Dokumen	1.533.114.800,00	
	5	01	03	2.01	0001	Koordinasi Penyusunan Dokumen Perencanaan Pembangunan Daerah Bidang Pemerintahan (RPJPD, RPJMD dan RKPd)														
							Jumlah Dokumen Perencanaan Pembangunan Daerah Bidang Pemerintahan yang Dikoordinir Penyusunannya (RPJPD, RPJMD dan RKPd)	3 Dokumen			3 Dokumen	198.627.000,00	- Kab. Penajam Paser Utara, Semua Kecamatan, Semua Kel/Desa	DANA TRANSFER UMUM-DANA BAGI HASIL	Memperkuat Stabilitas Polhukhankam Dan Transformasi Pelayanan Publik	7. Peningkatan tata kelola pemerintahan daerah yang profesional dan akuntabel untuk mendukung transformasi pelayanan publik 4. Optimalisasi tata kelola pemerintahan berbasis teknologi informasi	Kabupaten Penajam Paser Utara	3 Dokumen	218.500.000,00	BADAN PERENCANAAN, PENELITIAN DAN PENGEMBANGAN
	5	01	03	2.01	0003	Pelaksanaan Monitoring dan Evaluasi Penyusunan Dokumen Perencanaan Pembangunan Perangkat Daerah Bidang Pemerintahan														
							Jumlah Laporan Monitoring dan Evaluasi Penyusunan Dokumen Perencanaan Pembangunan Perangkat Daerah Bidang Pemerintahan	1 Laporan			1 Laporan	188.925.300,00	- Kab. Penajam Paser Utara, Semua Kecamatan, Semua Kel/Desa	DANA TRANSFER UMUM-DANA BAGI HASIL	Memperkuat Stabilitas Polhukhankam Dan Transformasi Pelayanan Publik	7. Peningkatan tata kelola pemerintahan daerah yang profesional dan akuntabel untuk mendukung transformasi pelayanan publik 4. Optimalisasi tata kelola pemerintahan berbasis teknologi informasi	Kabupaten Penajam Paser Utara	1 Laporan	207.820.000,00	BADAN PERENCANAAN, PENELITIAN DAN PENGEMBANGAN
	5	01	03	2.01	0004	Koordinasi Pelaksanaan Sinergitas dan Harmonisasi Perencanaan Pembangunan Daerah Bidang Pemerintahan														

No	Kode					Urusan / Bidang Urusan / Program / Kegiatan / Sub Kegiatan	Indikator Program / Kegiatan / Sub Kegiatan	Target Akhir Periode Renstra OPD	Realisasi Capaian RENJA OPD Tahun 2022	Prakiraan Capaian Target RENJA OPD Tahun 2023	Capaian Kinerja Dan Kerangka Pendanaan				Kelompok Sasaran	Prakiraan Maju Rencana Tahun 2023		Perangkat Daerah Penanggung Jawab		
											Target 2024	Pagu Indikatif (Rp)	Lokasi	Sumber Dana		Prioritas			Target	Pagu Indikatif (Rp)
																Nasional	Daerah			
							Jumlah Laporan Hasil Sinkronisasi Renstra/Renja dengan RKPD/RPJMD pada Bidang Pemerintahan	2 Laporan			1 Laporan	786.309.700,00	- Kab. Penajam Paser Utara, Semua Kecamatan, Semua Kel/Desa	DANA TRANSFER UMUM-DANA BAGI HASIL	Memperkuat Stabilitas Polhukhankam Dan Transformasi Pelayanan Publik	7. Peningkatan tata kelola pemerintahan daerah yang profesional dan akuntabel untuk mendukung transformasi pelayanan publik 4. Optimalisasi tata kelola pemerintahan berbasis teknologi informasi	Kabupaten Penajam Paser Utara	2 Laporan	424.940.000,00	BADAN PERENCANAAN, PENELITIAN DAN PENGEMBANGAN
	5	01	03	2.01	0005	Koordinasi Penyusunan Dokumen Perencanaan Pembangunan Daerah Bidang Pembangunan Manusia (RPJPD, RPJMD dan RKPD)														
							Jumlah Dokumen Perencanaan Pembangunan Daerah Bidang Pembangunan Manusia yang Dikoordinir Penyusunannya (RPJPD. RPJMD dan RKPD)	1 Dokumen			1 Dokumen	1.313.008.000,00	- Kab. Penajam Paser Utara, Semua Kecamatan, Semua Kel/Desa	DANA TRANSFER UMUM-DANA BAGI HASIL	Memperkuat Stabilitas Polhukhankam Dan Transformasi Pelayanan Publik	7. Peningkatan tata kelola pemerintahan daerah yang profesional dan akuntabel untuk mendukung transformasi pelayanan publik 4. Optimalisasi tata kelola pemerintahan berbasis teknologi informasi	Kabupaten Penajam Paser Utara	1 Dokumen	402.608.800,00	BADAN PERENCANAAN, PENELITIAN DAN PENGEMBANGAN
	5	01	03	2.01	0007	Pelaksanaan Monitoring dan Evaluasi Penyusunan Dokumen Perencanaan Pembangunan Perangkat Daerah Bidang Pembangunan Manusia														
							Jumlah Laporan Hasil Pelaksanaan Monitoring dan Evaluasi Penyusunan Dokumen Perencanaan Pembangunan Perangkat Daerah Bidang Pembangunan Manusia	6 Laporan			1 Laporan	53.100.000,00	- Kab. Penajam Paser Utara, Semua Kecamatan, Semua Kel/Desa	DANA TRANSFER UMUM-DANA BAGI HASIL	Memperkuat Stabilitas Polhukhankam Dan Transformasi Pelayanan Publik	7. Peningkatan tata kelola pemerintahan daerah yang profesional dan akuntabel untuk mendukung transformasi pelayanan publik 4. Optimalisasi tata kelola pemerintahan berbasis teknologi informasi	Kabupaten Penajam Paser Utara	6 Laporan	58.410.000,00	BADAN PERENCANAAN, PENELITIAN DAN PENGEMBANGAN
	5	01	03	2.01	0008	Koordinasi Pelaksanaan Sinergitas dan Harmonisasi Perencanaan Pembangunan Daerah Bidang Pembangunan Manusia														
							Jumlah Laporan Hasil Sinkronisasi Renstra/Renja dengan RKPD/RPJMD pada Bidang Pembangunan Manusia	6 Laporan			1 Laporan	200.760.000,00	- Kab. Penajam Paser Utara, Semua Kecamatan, Semua Kel/Desa	DANA TRANSFER UMUM-DANA BAGI HASIL	Memperkuat Stabilitas Polhukhankam Dan Transformasi Pelayanan Publik	7. Peningkatan tata kelola pemerintahan daerah yang profesional dan akuntabel untuk mendukung transformasi pelayanan publik 4. Optimalisasi tata kelola pemerintahan berbasis teknologi informasi	Kabupaten Penajam Paser Utara	6 Laporan	220.836.000,00	BADAN PERENCANAAN, PENELITIAN DAN PENGEMBANGAN
	5	01	03	2.02		Koordinasi Perencanaan Bidang Perekonomian dan SDA (Sumber Daya Alam)	Terselenggaranya Koordinasi perencanaan Bidang Perekonomian dan SDA (Sumber Daya Alam)	4Laporan			4 Laporan	300.000.000,00			Memperkuat Stabilitas Polhukhankam Dan Transformasi Pelayanan Publik	7. Peningkatan tata kelola pemerintahan daerah yang profesional dan akuntabel untuk mendukung transformasi pelayanan publik 4. Optimalisasi tata kelola pemerintahan berbasis teknologi informasi	Kabupaten Penajam Paser Utara	4Laporan	330.000.000,00	
	5	01	03	2.02	0003	Pelaksanaan Monitoring dan Evaluasi Penyusunan Dokumen Perencanaan Pembangunan Perangkat Daerah Bidang Perekonomian														

No	Kode					Urusan / Bidang Urusan / Program / Kegiatan / Sub Kegiatan	Indikator Program / Kegiatan / Sub Kegiatan	Target Akhir Periode Renstra OPD	Realisasi Capaian RENJA OPD Tahun 2022	Prakiraan Capaian Target RENJA OPD Tahun 2023	Capaian Kinerja Dan Kerangka Pendanaan				Kelompok Sasaran	Prakiraan Maju Rencana Tahun 2023		Perangkat Daerah Penanggung Jawab			
											Target 2024	Pagu Indikatif (Rp)	Lokasi	Sumber Dana		Prioritas			Target	Pagu Indikatif (Rp)	
																Nasional	Daerah				
							Jumlah Laporan Hasil Pelaksanaan Monitoring dan Evaluasi Penyusunan Dokumen Perencanaan Pembangunan Perangkat Daerah Bidang Perekonomian	5 Laporan			5 Laporan	50.000.000,00	- Kab. Penajam Paser Utara, Semua Kecamatan, Semua Kel/Desa	DANA TRANSFER UMUM-DANA BAGI HASIL	Memperkuat Stabilitas Polhukhankam Dan Transformasi Pelayanan Publik	7. Peningkatan tata kelola pemerintahan daerah yang profesional dan akuntabel untuk mendukung transformasi pelayanan publik 4. Optimalisasi tata kelola pemerintahan berbasis teknologi informasi	Kabupaten Penajam Paser Utara	5 Laporan	55.000.000,00	BADAN PERENCANAAN, PENELITIAN DAN PENGEMBANGAN	
	5	01	03	2.02	0004	Koordinasi Pelaksanaan Sinergitas dan Harmonisasi Perencanaan Pembangunan Daerah Bidang Perekonomian															
							Jumlah Laporan Hasil Sinkronisasi Renstra/Renja dengan RKPD/RPJMD pada Bidang Perekonomian	1 Laporan			1 Laporan	100.000.000,00	- Kab. Penajam Paser Utara, Semua Kecamatan, Semua Kel/Desa	DANA TRANSFER UMUM-DANA BAGI HASIL	Memperkuat Stabilitas Polhukhankam Dan Transformasi Pelayanan Publik	7. Peningkatan tata kelola pemerintahan daerah yang profesional dan akuntabel untuk mendukung transformasi pelayanan publik 4. Optimalisasi tata kelola pemerintahan berbasis teknologi informasi	Kabupaten Penajam Paser Utara	1 Laporan	110.000.000,00	BADAN PERENCANAAN, PENELITIAN DAN PENGEMBANGAN	
	5	01	03	2.02	0007	Pelaksanaan Monitoring dan Evaluasi Penyusunan Dokumen Perencanaan Pembangunan Perangkat Daerah Bidang SDA															
							Jumlah Laporan Hasil Pelaksanaan Monitoring dan Evaluasi Penyusunan Dokumen Perencanaan Pembangunan Perangkat Daerah Bidang SDA	4 Laporan			4 Laporan	50.000.000,00	- Kab. Penajam Paser Utara, Semua Kecamatan, Semua Kel/Desa	DANA TRANSFER UMUM-DANA BAGI HASIL	Memperkuat Stabilitas Polhukhankam Dan Transformasi Pelayanan Publik	7. Peningkatan tata kelola pemerintahan daerah yang profesional dan akuntabel untuk mendukung transformasi pelayanan publik 4. Optimalisasi tata kelola pemerintahan berbasis teknologi informasi	Kabupaten Penajam Paser Utara	4 Laporan	55.000.000,00	BADAN PERENCANAAN, PENELITIAN DAN PENGEMBANGAN	
	5	01	03	2.02	0008	Koordinasi Pelaksanaan Sinergitas dan Harmonisasi Perencanaan Pembangunan Daerah Bidang SDA															
							Jumlah Laporan Hasil Sinkronisasi Renstra/Renja dengan RKPD/RPJMD pada Bidang SDA	1 Laporan			1 Laporan	100.000.000,00	- Kab. Penajam Paser Utara, Semua Kecamatan, Semua Kel/Desa	DANA TRANSFER UMUM-DANA BAGI HASIL	Memperkuat Stabilitas Polhukhankam Dan Transformasi Pelayanan Publik	7. Peningkatan tata kelola pemerintahan daerah yang profesional dan akuntabel untuk mendukung transformasi pelayanan publik 4. Optimalisasi tata kelola pemerintahan berbasis teknologi informasi	Kabupaten Penajam Paser Utara	1 Laporan	110.000.000,00	BADAN PERENCANAAN, PENELITIAN DAN PENGEMBANGAN	
	5	01	03	2.03		Koordinasi Perencanaan Bidang Infrastruktur dan Wilayah	Terselenggaranya Koordinasi perencanaan Bidang Infrastruktur dan Wilayah	4Kegiatan			4 Kegiatan	400.000.000,00			Memperkuat Stabilitas Polhukhankam Dan Transformasi Pelayanan Publik	7. Peningkatan tata kelola pemerintahan daerah yang profesional dan akuntabel untuk mendukung transformasi pelayanan publik 4. Optimalisasi tata kelola pemerintahan berbasis teknologi informasi	Kabupaten Penajam Paser Utara	4Kegiatan	430.000.000,00		
	5	01	03	2.03	0003	Pelaksanaan Monitoring dan Evaluasi Penyusunan Dokumen Perencanaan Pembangunan Perangkat Daerah Bidang Infrastruktur															

No	Kode					Urusan / Bidang Urusan / Program / Kegiatan / Sub Kegiatan	Indikator Program / Kegiatan / Sub Kegiatan	Target Akhir Periode Renstra OPD	Realisasi Capaian RENJA OPD Tahun 2022	Prakiraan Capaian Target RENJA OPD Tahun 2023	Capaian Kinerja Dan Kerangka Pendanaan						Kelompok Sasaran	Prakiraan Maju Rencana Tahun 2023		Perangkat Daerah Penanggung Jawab
											Target 2024	Pagu Indikatif (Rp)	Lokasi	Sumber Dana	Prioritas			Target	Pagu Indikatif (Rp)	
															Nasional	Daerah				
							Jumlah Laporan Hasil Pelaksanaan Monitoring dan Evaluasi Penyusunan Dokumen Perencanaan Pembangunan Perangkat Daerah Bidang Infrastruktur	3 Laporan			3 Laporan	50.000.000,00	- Kab. Penajam Paser Utara, Semua Kecamatan, Semua kel/Desa	DANA TRANSFER UMUM-DANA BAGI HASIL	Memperkuat Stabilitas Polhukhankam Dan Transformasi Pelayanan Publik	7. Peningkatan tata kelola pemerintahan daerah yang profesional dan akuntabel untuk mendukung transformasi pelayanan publik 4. Optimalisasi tata kelola pemerintahan berbasis teknologi informasi	Kabupaten Penajam Paser Utara	3 Laporan	55.000.000,00	BADAN PERENCANAAN, PENELITIAN DAN PENGEMBANGAN
	5	01	03	2.03	0004	Koordinasi Pelaksanaan Sinergitas dan Harmonisasi Perencanaan Pembangunan Daerah Bidang Infrastruktur														
							Jumlah Laporan Hasil Sinkronisasi Renstra/Renja dengan RKPD/RPJMD pada Bidang Infrastruktur	1 Laporan			1 Laporan	150.000.000,00	- Kab. Penajam Paser Utara, Semua Kecamatan, Semua Kel/Desa	DANA TRANSFER UMUM-DANA BAGI HASIL	Memperkuat Stabilitas Polhukhankam Dan Transformasi Pelayanan Publik	7. Peningkatan tata kelola pemerintahan daerah yang profesional dan akuntabel untuk mendukung transformasi pelayanan publik 4. Optimalisasi tata kelola pemerintahan berbasis teknologi informasi	Kabupaten Penajam Paser Utara	1 Laporan	160.000.000,00	BADAN PERENCANAAN, PENELITIAN DAN PENGEMBANGAN
	5	01	03	2.03	0007	Pelaksanaan Monitoring dan Evaluasi Penyusunan Dokumen Perencanaan Pembangunan Perangkat Daerah Bidang Kewilayahan														
							Jumlah Laporan Hasil Pelaksanaan Monitoring dan Evaluasi Penyusunan Dokumen Perencanaan Pembangunan Perangkat Daerah Bidang Kewilayahan	2 Laporan			2 Laporan	50.000.000,00	- Kab. Penajam Paser Utara, Semua Kecamatan, Semua Kel/Desa	DANA TRANSFER UMUM-DANA BAGI HASIL	Memperkuat Stabilitas Polhukhankam Dan Transformasi Pelayanan Publik	7. Peningkatan tata kelola pemerintahan daerah yang profesional dan akuntabel untuk mendukung transformasi pelayanan publik 4. Optimalisasi tata kelola pemerintahan berbasis teknologi informasi	Kabupaten Penajam Paser Utara	2 Laporan	55.000.000,00	BADAN PERENCANAAN, PENELITIAN DAN PENGEMBANGAN
	5	01	03	2.03	0008	Koordinasi Pelaksanaan Sinergitas dan Harmonisasi Perencanaan Pembangunan Daerah Bidang Kewilayahan														
							Jumlah Laporan Hasil Sinkronisasi Renstra/Renja dengan RKPD/RPJMD pada Bidang Kewilayahan	1 Laporan			1 Laporan	150.000.000,00	- Kab. Penajam Paser Utara, Semua Kecamatan, Semua Kel/Desa	DANA TRANSFER UMUM-DANA BAGI HASIL	Memperkuat Stabilitas Polhukhankam Dan Transformasi Pelayanan Publik	7. Peningkatan tata kelola pemerintahan daerah yang profesional dan akuntabel untuk mendukung transformasi pelayanan publik 4. Optimalisasi tata kelola pemerintahan berbasis teknologi informasi	Kabupaten Penajam Paser Utara	1 Laporan	160.000.000,00	BADAN PERENCANAAN, PENELITIAN DAN PENGEMBANGAN
	5	05				PENELITIAN DAN PENGEMBANGAN						3.100.000.000,00							3.410.000.000,00	
323	5	05	02			PROGRAM PENELITIAN DAN PENGEMBANGAN DAERAH	Persentase Pembangunan dan Pengembangan Sistem Inovasi Daerah (SIDa) Persentase terlaksananya kegiatan Penelitian dan pengembangan	100%			100 % 100 %	3.100.000.000,00						100%	3.410.000.000,00	

No	Kode					Urusan / Bidang Urusan / Program / Kegiatan / Sub Kegiatan	Indikator Program / Kegiatan / Sub Kegiatan	Target Akhir Periode Renstra OPD	Realisasi Capaian RENJA OPD Tahun 2022	Prakiraan Capaian Target RENJA OPD Tahun 2023	Capaian Kinerja Dan Kerangka Pendanaan						Kelompok Sasaran	Prakiraan Maju Rencana Tahun 2023		Perangkat Daerah Penanggung Jawab			
											Target 2024	Pagu Indikatif (Rp)	Lokasi	Sumber Dana	Prioritas			Target	Pagu Indikatif (Rp)				
															Nasional	Daerah							
	5	05	02	2.01		Penelitian dan Pengembangan Bidang Penyelenggaraan Pemerintahan dan Pengkajian Peraturan	Terlaksananya kegiatan Penelitian dan Pengembangan Bidang Penyelenggaraan Pemerintahan dan Pengkajian Peraturan	1Kegiatan			1 Kegiatan	150.000.000,00			Memperkuat Stabilitas Polhukhankam Dan Transformasi Pelayanan Publik	7. Peningkatan tata kelola pemerintahan daerah yang profesional dan akuntabel untuk mendukung transformasi pelayanan publik 4. Optimalisasi tata kelola pemerintahan berbasis teknologi informasi	Kabupaten Penajam Paser Utara	1Kegiatan	160.000.000,00				
	5	05	02	2.01	0013	Perumusan Rekomendasi atas Rencana Penetapan Peraturan Baru dan/atau Evaluasi Terhadap Pelaksanaan Peraturan																	
							Jumlah Rekomendasi atas Rencana Penetapan Peraturan Baru dan/atau Evaluasi Terhadap Pelaksanaan Peraturan yang Diterbitkan	3 Rekomendasi			3 Rekomendasi	150.000.000,00	- Kab. Penajam Paser Utara, Semua Kecamatan, Semua Kel/Desa	DANA TRANSFER UMUM-DANA BAGI HASIL	Memperkuat Stabilitas Polhukhankam Dan Transformasi Pelayanan Publik	7. Peningkatan tata kelola pemerintahan daerah yang profesional dan akuntabel untuk mendukung transformasi pelayanan publik 4. Optimalisasi tata kelola pemerintahan berbasis teknologi informasi	Kabupaten Penajam Paser Utara	3 Rekomendasi	160.000.000,00	BADAN PERENCANAAN, PENELITIAN DAN PENGEMBANGAN			
	5	05	02	2.03		Penelitian dan Pengembangan Bidang Ekonomi dan Pembangunan	Terlaksananya kegiatan Penelitian dan Pengembangan Bidang Ekonomi dan Pembangunan	3Dokumen			3 Dokumen	500.000.000,00			Memperkuat Stabilitas Polhukhankam Dan Transformasi Pelayanan Publik	7. Peningkatan tata kelola pemerintahan daerah yang profesional dan akuntabel untuk mendukung transformasi pelayanan publik 3. Peningkatan pelayanan infrastruktur yang berwawasan lingkungan dan berkelanjutan	Kabupaten Penajam Paser Utara	3Dokumen	550.000.000,00				
	5	05	02	2.03	0011	Penelitian dan Pengembangan Perumahan dan Kawasan Permukiman																	
							Jumlah Dokumen Hasil Penelitian dan Pengembangan Perumahan dan Kawasan Permukiman	3 Dokumen			3 Dokumen	500.000.000,00	- Kab. Penajam Paser Utara, Semua Kecamatan, Semua Kel/Desa	DANA TRANSFER UMUM-DANA BAGI HASIL	Memperkuat Stabilitas Polhukhankam Dan Transformasi Pelayanan Publik	7. Peningkatan tata kelola pemerintahan daerah yang profesional dan akuntabel untuk mendukung transformasi pelayanan publik 3. Peningkatan pelayanan infrastruktur yang berwawasan lingkungan dan berkelanjutan	Kabupaten Penajam Paser Utara	3 Dokumen	550.000.000,00	BADAN PERENCANAAN, PENELITIAN DAN PENGEMBANGAN			
	5	05	02	2.04		Pengembangan Inovasi dan Teknologi	Terlaksananya kegiatan Pengembangan Inovasi dan Teknologi	4Kegiatan			4 Kegiatan	2.450.000.000,00			-	7. Peningkatan tata kelola pemerintahan daerah yang profesional dan akuntabel untuk mendukung transformasi pelayanan publik 4. Optimalisasi tata kelola pemerintahan berbasis teknologi informasi	Kabupaten Penajam Paser Utara	4Kegiatan	2.700.000.000,00				

No	Kode					Urusan / Bidang Urusan / Program / Kegiatan / Sub Kegiatan	Indikator Program / Kegiatan / Sub Kegiatan	Target Akhir Periode Renstra OPD	Realisasi Capaian RENJA OPD Tahun 2022	Prakiraan Capaian Target RENJA OPD Tahun 2023	Capaian Kinerja Dan Kerangka Pendanaan				Kelompok Sasaran	Prakiraan Maju Rencana Tahun 2023		Perangkat Daerah Penanggung Jawab		
											Target 2024	Pagu Indikatif (Rp)	Lokasi	Sumber Dana		Prioritas			Target	Pagu Indikatif (Rp)
																Nasional	Daerah			
	5	05	02	2.04	0001	Penelitian, Pengembangan, dan Perekayasaan di Bidang Teknologi dan Inovasi														
						Jumlah Dokumen Hasil Penelitian, Pengembangan, dan Perekayasaan di Bidang Teknologi dan Inovasi	1 Dokumen			1 Dokumen	2.100.000.000,00	- Kab. Penajam Paser Utara, Semua Kecamatan, Semua Kel/Desa	DANA TRANSFER UMUM-DANA BAGI HASIL	-	7. Peningkatan tata kelola pemerintahan daerah yang profesional dan akuntabel untuk mendukung transformasi pelayanan publik 4. Optimalisasi tata kelola pemerintahan berbasis teknologi informasi	Kabupaten Penajam Paser Utara	1 Dokumen	2.310.000.000,00	BADAN PERENCANAAN, PENELITIAN DAN PENGEMBANGAN	
	5	05	02	2.04	0003	Diseminasi Jenis, Prosedur dan Metode Penyelenggaraan Pemerintahan Daerah yang Bersifat Inovatif														
						Jumlah Laporan Hasil Pelaksanaan Diseminasi Jenis, Prosedur dan Metode Penyelenggaraan Pemerintahan Daerah yang Bersifat Inovatif	1 Laporan			1 Laporan	150.000.000,00	- Kab. Penajam Paser Utara, Semua Kecamatan, Semua Kel/Desa	DANA TRANSFER UMUM-DANA BAGI HASIL	-	7. Peningkatan tata kelola pemerintahan daerah yang profesional dan akuntabel untuk mendukung transformasi pelayanan publik 4. Optimalisasi tata kelola pemerintahan berbasis teknologi informasi	Kabupaten Penajam Paser Utara	1 Laporan	160.000.000,00	BADAN PERENCANAAN, PENELITIAN DAN PENGEMBANGAN	
	5	05	02	2.04	0004	Sosialisasi dan Diseminasi Hasil-Hasil Kelitbangan														
						Jumlah Laporan Hasil Penyelenggaraan Sosialisasi dan Diseminasi Hasil-Hasil Kelitbangan	1 Laporan			1 Laporan	50.000.000,00	- Kab. Penajam Paser Utara, Semua Kecamatan, Semua Kel/Desa	DANA TRANSFER UMUM-DANA BAGI HASIL	-	7. Peningkatan tata kelola pemerintahan daerah yang profesional dan akuntabel untuk mendukung transformasi pelayanan publik 4. Optimalisasi tata kelola pemerintahan berbasis teknologi informasi	Kabupaten Penajam Paser Utara	1 Laporan	65.000.000,00	BADAN PERENCANAAN, PENELITIAN DAN PENGEMBANGAN	
	5	05	02	2.04	0005	Fasilitasi Hak Kekayaan Intelektual														
						Jumlah Laporan Pelaksanaan Fasilitasi Hak Kekayaan Intelektual	1 Laporan			1 Laporan	150.000.000,00	- Kab. Penajam Paser Utara, Semua Kecamatan, Semua Kel/Desa	DANA TRANSFER UMUM-DANA BAGI HASIL	-	7. Peningkatan tata kelola pemerintahan daerah yang profesional dan akuntabel untuk mendukung transformasi pelayanan publik 4. Optimalisasi tata kelola pemerintahan berbasis teknologi informasi	Kabupaten Penajam Paser Utara	1 Laporan	165.000.000,00	BADAN PERENCANAAN, PENELITIAN DAN PENGEMBANGAN	
	X					NON URUSAN					299.906.000,00						329.896.600,00			
	X	XX				URUSAN PEMERINTAHAN BIDANG XX					299.906.000,00						329.896.600,00			
324	X	XX	01			PROGRAM PENUNJANG URUSAN PEMERINTAHAN DAERAH KABUPATEN/KOTA	Indeks Kepuasan Masyarakat (IKM) Persentase Layanan Penunjang Urusan Pemerintahan Daerah [deleted] Persentase Layanan Penunjang Urusan Pemerintahan Daerah	100%			80 % 100 % 100 %	299.906.000,00					100%	329.896.600,00		

No	Kode					Urusan / Bidang Urusan / Program / Kegiatan / Sub Kegiatan	Indikator Program / Kegiatan / Sub Kegiatan	Target Akhir Periode Renstra OPD	Realisasi Capaian RENJA OPD Tahun 2022	Prakiraan Capaian Target RENJA OPD Tahun 2023	Capaian Kinerja Dan Kerangka Pendanaan					Kelompok Sasaran	Prakiraan Maju Rencana Tahun 2023		Perangkat Daerah Penanggung Jawab	
											Target 2024	Pagu Indikatif (Rp)	Lokasi	Sumber Dana	Prioritas		Target	Pagu Indikatif (Rp)		
															Nasional					Daerah
	X	XX	01	2.02		Administrasi Keuangan Perangkat Daerah	Terlaksananya kegiatan administrasi keuangan perangkat daerah	2Kegiatan			2 Kegiatan	254.906.000,00			Memperkuat Stabilitas Polhukhankam Dan Transformasi Pelayanan Publik	7. Peningkatan tata kelola pemerintahan daerah yang profesional dan akuntabel untuk mendukung transformasi pelayanan publik 4. Optimalisasi tata kelola pemerintahan berbasis teknologi informasi	-	2Kegiatan	280.396.600,00	
	X	XX	01	2.02	0003	Pelaksanaan Penatausahaan dan Pengujian/Verifikasi Keuangan SKPD														
							Jumlah Dokumen Penatausahaan dan Pengujian/Verifikasi Keuangan SKPD	12 Dokumen			12 Dokumen	254.906.000,00	- Kab. Penajam Paser Utara, Semua Kecamatan, Semua Kel/Desa	DANA TRANSFER UMUM-DANA BAGI HASIL	Memperkuat Stabilitas Polhukhankam Dan Transformasi Pelayanan Publik	7. Peningkatan tata kelola pemerintahan daerah yang profesional dan akuntabel untuk mendukung transformasi pelayanan publik 4. Optimalisasi tata kelola pemerintahan berbasis teknologi informasi	-	12 Dokumen	280.396.600,00	BADAN PERENCANAAN, PENELITIAN DAN PENGEMBANGAN
	X	XX	01	2.09		Pemeliharaan Barang Milik Daerah Penunjang Urusan Pemerintahan Daerah	Terpeliharanya Barang Milik Daerah yang digunakan dalam kegiatan perkantoran	23Unit			23 Unit	45.000.000,00			Memperkuat Stabilitas Polhukhankam Dan Transformasi Pelayanan Publik	7. Peningkatan tata kelola pemerintahan daerah yang profesional dan akuntabel untuk mendukung transformasi pelayanan publik 4. Optimalisasi tata kelola pemerintahan berbasis teknologi informasi	-	23Unit	49.500.000,00	
	X	XX	01	2.09	0010	Pemeliharaan/Rehabilitasi Sarana dan Prasarana Gedung Kantor atau Bangunan Lainnya														
							Jumlah Sarana dan Prasarana Gedung Kantor atau Bangunan Lainnya yang Dipelihara/Direhabilitasi	20 Unit			31 Unit	45.000.000,00	- Kab. Penajam Paser Utara, Semua Kecamatan, Semua Kel/Desa	DANA TRANSFER UMUM-DANA BAGI HASIL	Memperkuat Stabilitas Polhukhankam Dan Transformasi Pelayanan Publik	7. Peningkatan tata kelola pemerintahan daerah yang profesional dan akuntabel untuk mendukung transformasi pelayanan publik 4. Optimalisasi tata kelola pemerintahan berbasis teknologi informasi	-	20 Unit	49.500.000,00	BADAN PERENCANAAN, PENELITIAN DAN PENGEMBANGAN
						BADAN KEUANGAN DAN ASET DAERAH						295.862.694.282,00						264.416.000.000,00		
	5					UNSUR PENUNJANG URUSAN PEMERINTAHAN						295.862.694.282,00							264.416.000.000,00	
	5	02				KEUANGAN						295.862.694.282,00							264.416.000.000,00	
325	5	02	01			PROGRAM PENUNJANG URUSAN PEMERINTAHAN DAERAH KABUPATEN/KOTA	Indeks Kepuasan Masyarakat (IKM)	79,22Persen			78,03 Persen	113.061.767.724,00						78,53Persen	82.675.000.000,00	
	5	02	01	2.01		Perencanaan, Penganggaran, dan Evaluasi Kinerja Perangkat Daerah	Terlaksananya Perencanaan, Penganggaran, dan Evaluasi Kinerja Perangkat Daerah [deleted]	100%			100 %	404.281.600,00			-	-	-	100%	400.000.000,00	

No	Kode					Urusan / Bidang Urusan / Program / Kegiatan / Sub Kegiatan	Indikator Program / Kegiatan / Sub Kegiatan	Target Akhir Periode Renstra OPD	Realisasi Capaian RENJA OPD Tahun 2022	Prakiraan Capaian Target RENJA OPD Tahun 2023	Capaian Kinerja Dan Kerangka Pendanaan				Kelompok Sasaran	Prakiraan Maju Rencana Tahun 2023		Perangkat Daerah Penanggung Jawab		
											Target 2024	Pagu Indikatif (Rp)	Lokasi	Sumber Dana		Prioritas			Target	Pagu Indikatif (Rp)
																Nasional	Daerah			
	5	02	01	2.01	0001	Penyusunan Dokumen Perencanaan Perangkat Daerah														
							Jumlah Dokumen Perencanaan Perangkat Daerah	4 Dokumen			3 Dokumen	286.374.000,00	- Kab. Penajam Paser Utara, Semua Kecamatan, Semua Kel/Desa	PENDAPATAN ASLI DAERAH (PAD)	-	-	-	4 Dokumen	100.000.000,00	BADAN KEUANGAN DAN ASET DAERAH
	5	02	01	2.01	0004	Koordinasi dan Penyusunan DPA-SKPD														
							Jumlah Dokumen DPA-SKPD dan Laporan Hasil Koordinasi Penyusunan Dokumen DPA-SKPD	2 Dokumen			4 Dokumen	39.470.500,00	- Kab. Penajam Paser Utara, Semua Kecamatan, Semua Kel/Desa	PENDAPATAN ASLI DAERAH (PAD)	-	-	-	2 Dokumen	100.000.000,00	BADAN KEUANGAN DAN ASET DAERAH
	5	02	01	2.01	0006	Koordinasi dan Penyusunan Laporan Capaian Kinerja dan Ikhtisar Realisasi Kinerja SKPD														
							Jumlah Laporan Capaian Kinerja dan Ikhtisar Realisasi Kinerja SKPD dan Laporan Hasil Koordinasi Penyusunan Laporan Capaian Kinerja dan Ikhtisar Realisasi Kinerja SKPD	4 Laporan			3 Laporan	40.031.400,00	- Kab. Penajam Paser Utara, Semua Kecamatan, Semua Kel/Desa	-	-	-	-	4 Laporan	100.000.000,00	BADAN KEUANGAN DAN ASET DAERAH
	5	02	01	2.01	0007	Evaluasi Kinerja Perangkat Daerah														
							Jumlah Laporan Evaluasi Kinerja Perangkat Daerah	3 Laporan			2 Laporan	38.405.700,00	- Kab. Penajam Paser Utara, Semua Kecamatan, Semua Kel/Desa	PENDAPATAN ASLI DAERAH (PAD)	-	-	-	3 Laporan	100.000.000,00	BADAN KEUANGAN DAN ASET DAERAH
	5	02	01	2.02		Administrasi Keuangan Perangkat Daerah	[deleted] Terlaksananya Administrasi Keuangan Perangkat Daerah	100%			100 %	100.453.065.746,00			-	-	-	100%	76.233.507.280,00	
	5	02	01	2.02	0001	Penyediaan Gaji dan Tunjangan ASN														
							Jumlah Orang yang Menerima Gaji dan Tunjangan ASN	42 Orang/bulan			42 Orang/bulan	100.162.065.746,00	- Kab. Penajam Paser Utara, Semua Kecamatan, Semua Kel/Desa	DANA TRANSFER UMUM-DANA BAGI HASIL, DANA TRANSFER UMUM-DANA ALOKASI UMUM	-	-	-	42 Orang/bulan	75.631.608.068,00	BADAN KEUANGAN DAN ASET DAERAH
	5	02	01	2.02	0002	Penyediaan Administrasi Pelaksanaan Tugas ASN														
							Jumlah Dokumen Hasil Penyediaan Administrasi Pelaksanaan Tugas ASN	12 Dokumen			12 Dokumen	288.000.000,00	- Kab. Penajam Paser Utara, Semua Kecamatan, Semua Kel/Desa	DANA TRANSFER UMUM-DANA BAGI HASIL	-	-	-	12 Dokumen	225.720.000,00	BADAN KEUANGAN DAN ASET DAERAH
	5	02	01	2.02	0003	Pelaksanaan Penatausahaan dan Pengujian/Verifikasi Keuangan SKPD														
							Jumlah Dokumen Penatausahaan dan Pengujian/Verifikasi Keuangan SKPD	367 Dokumen			376 Dokumen	1.000.000,00	- Kab. Penajam Paser Utara, Semua Kecamatan, Semua Kel/Desa	DANA TRANSFER UMUM-DANA BAGI HASIL	-	-	-	367 Dokumen	200.126.160,00	BADAN KEUANGAN DAN ASET DAERAH
	5	02	01	2.02	0004	Koordinasi dan Pelaksanaan Akuntansi SKPD														



No	Kode					Urusan / Bidang Urusan / Program / Kegiatan / Sub Kegiatan	Indikator Program / Kegiatan / Sub Kegiatan	Target Akhir Periode Renstra OPD	Realisasi Capaian RENJA OPD Tahun 2022	Prakiraan Capaian Target RENJA OPD Tahun 2023	Capaian Kinerja Dan Kerangka Pendanaan					Kelompok Sasaran	Prakiraan Maju Rencana Tahun 2023		Perangkat Daerah Penanggung Jawab	
											Target 2024	Pagu Indikatif (Rp)	Lokasi	Sumber Dana	Prioritas		Target	Pagu Indikatif (Rp)		
															Nasional					Daerah
							Jumlah Dokumen Koordinasi dan Pelaksanaan Akuntansi SKPD	12 Dokumen			12 Dokumen	1.000.000,00	- Kab. Penajam Paser Utara, Semua Kecamatan, Semua Kel/Desa	DANA TRANSFER UMUM-DANA BAGI HASIL	-	-	-	12 Dokumen	94.249.440,00	BADAN KEUANGAN DAN ASET DAERAH
	5	02	01	2.02	0005	Koordinasi dan Penyusunan Laporan Keuangan Akhir Tahun SKPD														
							Jumlah Laporan Keuangan Akhir Tahun SKPD dan Laporan Hasil Koordinasi Penyusunan Laporan Keuangan Akhir Tahun SKPD	5 Laporan			36 Laporan	1.000.000,00	- Kab. Penajam Paser Utara, Semua Kecamatan, Semua Kel/Desa	DANA TRANSFER UMUM-DANA BAGI HASIL	-	-	-	5 Laporan	81.803.612,00	BADAN KEUANGAN DAN ASET DAERAH
	5	02	01	2.06		Administrasi Umum Perangkat Daerah	[deleted] Terlaksananya Administrasi Umum Perangkat Daerah	100%			100 %	1.232.670.323,00			-	-	-	100%	1.232.653.174,00	
	5	02	01	2.06	0001	Penyediaan Komponen Instalasi Listrik/Penerangan Bangunan Kantor														
							Jumlah Paket Komponen Instalasi Listrik/Penerangan Bangunan Kantor yang Disediakan	1 Paket			1 Paket	3.971.148,00	- Kab. Penajam Paser Utara, Semua Kecamatan, Semua Kel/Desa	DANA TRANSFER UMUM-DANA BAGI HASIL	-	-	-	1 Paket	3.954.195,00	BADAN KEUANGAN DAN ASET DAERAH
	5	02	01	2.06	0004	Penyediaan Bahan Logistik Kantor														
							Jumlah Paket Bahan Logistik Kantor yang Disediakan	1 Paket			1 Paket	56.122.347,00	- Kab. Penajam Paser Utara, Semua Kecamatan, Semua Kel/Desa	DANA TRANSFER UMUM-DANA BAGI HASIL	-	-	-	1 Paket	56.122.350,00	BADAN KEUANGAN DAN ASET DAERAH
	5	02	01	2.06	0005	Penyediaan Barang Cetakan dan Penggandaan														
							Jumlah Paket Barang Cetakan dan Penggandaan yang Disediakan	1 Paket			12 Paket	119.999.499,00	- Kab. Penajam Paser Utara, Semua Kecamatan, Semua Kel/Desa	DANA TRANSFER UMUM-DANA BAGI HASIL	-	-	-	1 Paket	119.999.300,00	BADAN KEUANGAN DAN ASET DAERAH
	5	02	01	2.06	0006	Penyediaan Bahan Bacaan dan Peraturan Perundang-undangan														
							Jumlah Dokumen Bahan Bacaan dan Peraturan Perundang-Undangan yang Disediakan	12 Dokumen			12 Dokumen	4.980.000,00	- Kab. Penajam Paser Utara, Semua Kecamatan, Semua Kel/Desa	DANA TRANSFER UMUM-DANA BAGI HASIL	-	-	-	12 Dokumen	4.980.000,00	BADAN KEUANGAN DAN ASET DAERAH
	5	02	01	2.06	0009	Penyelenggaraan Rapat Koordinasi dan Konsultasi SKPD														
							Jumlah Laporan Penyelenggaraan Rapat Koordinasi dan Konsultasi SKPD	50 Laporan			12 Laporan	1.047.597.329,00	- Kab. Penajam Paser Utara, Semua Kecamatan, Semua Kel/Desa	DANA TRANSFER UMUM-DANA BAGI HASIL	-	-	-	50 Laporan	1.047.597.329,00	BADAN KEUANGAN DAN ASET DAERAH
	5	02	01	2.08		Penyediaan Jasa Penunjang Urusan Pemerintahan Daerah	Terlaksananya Penyediaan Jasa Penunjang Urusan Pemerintahan Daerah [deleted]	100%			100 %	9.878.652.055,00			-	-	-	100%	3.715.741.546,00	
	5	02	01	2.08	0001	Penyediaan Jasa Surat Menyurat														

No	Kode					Urusan / Bidang Urusan / Program / Kegiatan / Sub Kegiatan	Indikator Program / Kegiatan / Sub Kegiatan	Target Akhir Periode Renstra OPD	Realisasi Capaian RENJA OPD Tahun 2022	Prakiraan Capaian Target RENJA OPD Tahun 2023	Capaian Kinerja Dan Kerangka Pendanaan				Kelompok Sasaran	Prakiraan Maju Rencana Tahun 2023		Perangkat Daerah Penanggung Jawab		
											Target 2024	Pagu Indikatif (Rp)	Lokasi	Sumber Dana		Prioritas			Target	Pagu Indikatif (Rp)
																Nasional	Daerah			
							Jumlah Laporan Penyediaan Jasa Surat Menyurat	12 Laporan			12 Laporan	91.000.000,00	- Kab. Penajam Paser Utara, Semua Kecamatan, Semua Kel/Desa	DANA TRANSFER UMUM-DANA BAGI HASIL	-	-	-	12 Laporan	91.000.000,00	BADAN KEUANGAN DAN ASET DAERAH
	5	02	01	2.08	0002	Penyediaan Jasa Komunikasi, Sumber Daya Air dan Listrik														
							Jumlah Laporan Penyediaan Jasa Komunikasi, Sumber Daya Air dan Listrik yang Disediakan	12 Laporan			12 Laporan	254.413.000,00	- Kab. Penajam Paser Utara, Semua Kecamatan, Semua Kel/Desa	DANA TRANSFER UMUM-DANA BAGI HASIL	-	-	-	12 Laporan	254.413.000,00	BADAN KEUANGAN DAN ASET DAERAH
	5	02	01	2.08	0003	Penyediaan Jasa Peralatan dan Perlengkapan Kantor														
							Jumlah Laporan Penyediaan Jasa Peralatan dan Perlengkapan Kantor yang Disediakan	12 Laporan			12 Laporan	449.766.660,00	- Kab. Penajam Paser Utara, Semua Kecamatan, Semua Kel/Desa	DANA TRANSFER UMUM-DANA BAGI HASIL	-	-	-	12 Laporan	211.606.150,00	BADAN KEUANGAN DAN ASET DAERAH
	5	02	01	2.08	0004	Penyediaan Jasa Pelayanan Umum Kantor														
							Jumlah Laporan Penyediaan Jasa Pelayanan Umum Kantor yang Disediakan	12 Laporan			12 Laporan	9.083.472.395,00	- Kab. Penajam Paser Utara, Semua Kecamatan, Semua Kel/Desa	DANA TRANSFER UMUM-DANA BAGI HASIL	-	-	-	12 Laporan	3.158.722.396,00	BADAN KEUANGAN DAN ASET DAERAH
	5	02	01	2.09		Pemeliharaan Barang Milik Daerah Penunjang Urusan Pemerintahan Daerah	Terlaksananya Pemeliharaan Barang Milik Daerah Penunjang Urusan Pemerintahan Daerah [deleted]	100%			100 %	1.093.098.000,00			-	-	-	100%	1.093.098.000,00	
	5	02	01	2.09	0002	Penyediaan Jasa Pemeliharaan, Biaya Pemeliharaan, Pajak dan Perizinan Kendaraan Dinas Operasional atau Lapangan														
							Jumlah Kendaraan Dinas Operasional atau Lapangan yang Dipelihara dan dibayarkan Pajak dan Perizinannya	45 Unit			45 Unit	888.406.000,00	- Kab. Penajam Paser Utara, Semua Kecamatan, Semua Kel/Desa	DANA TRANSFER UMUM-DANA BAGI HASIL	-	-	-	45 Unit	888.406.000,00	BADAN KEUANGAN DAN ASET DAERAH
	5	02	01	2.09	0009	Pemeliharaan/Rehabilitasi Gedung Kantor dan Bangunan Lainnya														
							Jumlah Gedung Kantor dan Bangunan Lainnya yang Dipelihara/Direhabilitasi	2 Unit			2 Unit	204.692.000,00	- Kab. Penajam Paser Utara, Semua Kecamatan, Semua Kel/Desa	DANA TRANSFER UMUM-DANA BAGI HASIL	-	-	-	2 Unit	204.692.000,00	BADAN KEUANGAN DAN ASET DAERAH
326	5	02	02			PROGRAM PENGELOLAAN KEUANGAN DAERAH	Capaian Kinerja Pengelolaan Keuangan	WTPOpini BPK			WTP Opini BPK	182.111.184.053,00						WTPOpini BPK	180.491.000.000,00	
	5	02	02	2.01		Koordinasi dan Penyusunan Rencana Anggaran Daerah	Terlaksananya Koordinasi dan Penyusunan Rencana Anggaran Daerah	100%			100 %	1.397.258.000,00			-	-	-	100%	3.522.282.569,00	
	5	02	02	2.01	0001	Koordinasi dan Penyusunan KUA dan PPAS														

No	Kode					Urusan / Bidang Urusan / Program / Kegiatan / Sub Kegiatan	Indikator Program / Kegiatan / Sub Kegiatan	Target Akhir Periode Renstra OPD	Realisasi Capaian RENJA OPD Tahun 2022	Prakiraan Capaian Target RENJA OPD Tahun 2023	Capaian Kinerja Dan Kerangka Pendanaan				Kelompok Sasaran	Prakiraan Maju Rencana Tahun 2023		Perangkat Daerah Penanggung Jawab		
											Target 2024	Pagu Indikatif (Rp)	Lokasi	Sumber Dana		Prioritas			Target	Pagu Indikatif (Rp)
																Nasional	Daerah			
							Jumlah Dokumen KUA dan PPAS yang Disusun	2 Dokumen			2 Dokumen	57.478.000,00	- Kab. Penajam Paser Utara, Semua Kecamatan, Semua Kel/Desa	DANA TRANSFER UMUM-DANA BAGI HASIL	-	-	-	2 Dokumen	48.318.000,00	BADAN KEUANGAN DAN ASET DAERAH
	5	02	02	2.01	0002	Koordinasi dan Penyusunan Perubahan KUA dan Perubahan PPAS														
							Jumlah Dokumen Perubahan KUA dan Perubahan PPAS yang Disusun	2 Dokumen			2 Dokumen	57.478.000,00	- Kab. Penajam Paser Utara, Semua Kecamatan, Semua Kel/Desa	DANA TRANSFER UMUM-DANA BAGI HASIL	-	-	-	2 Dokumen	171.494.000,00	BADAN KEUANGAN DAN ASET DAERAH
	5	02	02	2.01	0003	Koordinasi, Penyusunan dan Verifikasi RKA-SKPD														
							Jumlah RKA-SKPD yang Diverifikasi	36 Dokumen			36 Dokumen	57.478.000,00	- Kab. Penajam Paser Utara, Semua Kecamatan, Semua Kel/Desa	DANA TRANSFER UMUM-DANA BAGI HASIL	-	-	-	36 Dokumen	73.196.000,00	BADAN KEUANGAN DAN ASET DAERAH
	5	02	02	2.01	0004	Koordinasi, Penyusunan dan Verifikasi Perubahan RKA-SKPD														
							Jumlah Perubahan RKA-SKPD yang Diverifikasi	36 Dokumen			36 Dokumen	57.478.000,00	- Kab. Penajam Paser Utara, Semua Kecamatan, Semua Kel/Desa	DANA TRANSFER UMUM-DANA BAGI HASIL	-	-	-	36 Dokumen	116.758.800,00	BADAN KEUANGAN DAN ASET DAERAH
	5	02	02	2.01	0005	Koordinasi, Penyusunan dan Verifikasi DPA-SKPD														
							Jumlah DPA- SKPD yang Diverifikasi	36 Dokumen			36 Dokumen	57.478.000,00	- Kab. Penajam Paser Utara, Semua Kecamatan, Semua Kel/Desa	DANA TRANSFER UMUM-DANA BAGI HASIL	-	-	-	36 Dokumen	49.422.000,00	BADAN KEUANGAN DAN ASET DAERAH
	5	02	02	2.01	0006	Koordinasi, Penyusunan dan Verifikasi Perubahan DPA-SKPD														
							Jumlah Perubahan DPA-SKPD yang Diverifikasi	36 Dokumen			36 Dokumen	57.478.000,00	- Kab. Penajam Paser Utara, Semua Kecamatan, Semua Kel/Desa	DANA TRANSFER UMUM-DANA BAGI HASIL	-	-	-	36 Dokumen	8.892.000,00	BADAN KEUANGAN DAN ASET DAERAH
	5	02	02	2.01	0007	Koordinasi dan Penyusunan Peraturan Daerah tentang APBD dan Peraturan Kepala Daerah tentang Penjabaran APBD														
							Jumlah Peraturan Daerah tentang APBD dan Peraturan Kepala Daerah tentang Penjabaran APBD	2 Dokumen			2 Dokumen	325.200.000,00	- Kab. Penajam Paser Utara, Semua Kecamatan, Semua Kel/Desa	DANA TRANSFER UMUM-DANA BAGI HASIL	-	-	-	2 Dokumen	784.373.948,00	BADAN KEUANGAN DAN ASET DAERAH
	5	02	02	2.01	0008	Koordinasi dan Penyusunan Peraturan Daerah tentang Perubahan APBD dan Peraturan Kepala Daerah tentang Penjabaran Perubahan APBD														
							Jumlah Peraturan Daerah tentang Perubahan APBD dan Peraturan Kepala Daerah tentang Penjabaran Perubahan APBD	2 Dokumen			2 Dokumen	439.800.000,00	- Kab. Penajam Paser Utara, Semua Kecamatan, Semua Kel/Desa	DANA TRANSFER UMUM-DANA BAGI HASIL	-	-	-	2 Dokumen	611.300.000,00	BADAN KEUANGAN DAN ASET DAERAH
	5	02	02	2.01	0009	Koordinasi dan Penyusunan Regulasi serta Kebijakan Bidang Anggaran														
							Jumlah Dokumen Regulasi serta Kebijakan Bidang Anggaran	4 Dokumen			4 Dokumen	57.478.000,00	- Kab. Penajam Paser Utara, Semua Kecamatan, Semua	DANA TRANSFER UMUM-DANA BAGI HASIL	-	-	-	4 Dokumen	724.196.660,00	BADAN KEUANGAN DAN ASET DAERAH

No	Kode					Urusan / Bidang Urusan / Program / Kegiatan / Sub Kegiatan	Indikator Program / Kegiatan / Sub Kegiatan	Target Akhir Periode Renstra OPD	Realisasi Capaian RENJA OPD Tahun 2022	Prakiraan Capaian Target RENJA OPD Tahun 2023	Capaian Kinerja Dan Kerangka Pendanaan						Kelompok Sasaran	Prakiraan Maju Rencana Tahun 2023		Perangkat Daerah Penanggung Jawab		
											Target 2024	Pagu Indikatif (Rp)	Lokasi	Sumber Dana	Prioritas			Target	Pagu Indikatif (Rp)			
															Nasional	Daerah						
												Kel/Desa										
	5	02	02	2.01	0010	Koordinasi Perencanaan Anggaran Pendapatan																
						Jumlah Dokumen Hasil Koordinasi Perencanaan Anggaran Pendapatan	2 Dokumen			2 Dokumen	57.478.000,00	- Kab. Penajam Paser Utara, Semua Kecamatan, Semua Kel/Desa	DANA TRANSFER UMUM-DANA BAGI HASIL	-	-	-	2 Dokumen	173.776.320,00	BADAN KEUANGAN DAN ASET DAERAH			
	5	02	02	2.01	0011	Koordinasi Perencanaan Anggaran Belanja Daerah																
						Jumlah Dokumen Hasil Koordinasi Perencanaan Anggaran Belanja Daerah	2 Dokumen			2 Dokumen	57.478.000,00	- Kab. Penajam Paser Utara, Semua Kecamatan, Semua Kel/Desa	DANA TRANSFER UMUM-DANA BAGI HASIL	-	-	-	2 Dokumen	28.724.000,00	BADAN KEUANGAN DAN ASET DAERAH			
	5	02	02	2.01	0012	Koordinasi Perencanaan Anggaran Pembiayaan																
						Jumlah Dokumen Hasil Koordinasi Perencanaan Anggaran Pembiayaan	1 Dokumen			1 Dokumen	57.478.000,00	- Kab. Penajam Paser Utara, Semua Kecamatan, Semua Kel/Desa	DANA TRANSFER UMUM-DANA BAGI HASIL	-	-	-	1 Dokumen	306.884.467,00	BADAN KEUANGAN DAN ASET DAERAH			
	5	02	02	2.01	0013	Pembinaan Perencanaan Penganggaran Daerah Pemerintah Kabupaten/Kota																
						Jumlah Orang yang Mengikuti Pembinaan Penganggaran Daerah Pemerintah Kabupaten/Kota	2 Orang			2 Orang	57.478.000,00	- Kab. Penajam Paser Utara, Semua Kecamatan, Semua Kel/Desa	DANA TRANSFER UMUM-DANA BAGI HASIL	-	-	-	2 Orang	424.946.374,00	BADAN KEUANGAN DAN ASET DAERAH			
	5	02	02	2.02		Koordinasi dan Pengelolaan Perbendaharaan Daerah	Terlaksananya Koordinasi dan Pengelolaan Perbendaharaan Daerah	100%		100 %	1.159.062.506,00			-	-	-	100%	1.634.299.367,00				
	5	02	02	2.02	0001	Koordinasi dan Pengelolaan Kas Daerah																
						Jumlah Dokumen Hasil Koordinasi dan Pengelolaan Kas Daerah	10 Dokumen			100 Dokumen	469.320.000,00	- Kab. Penajam Paser Utara, Semua Kecamatan, Semua Kel/Desa	DANA TRANSFER UMUM-DANA BAGI HASIL	-	-	-	10 Dokumen	490.305.615,00	BADAN KEUANGAN DAN ASET DAERAH			
	5	02	02	2.02	0002	Pengelolaan Sisa Lebih Perhitungan Anggaran Tahun Sebelumnya																
						Jumlah Laporan Hasil Pengelolaan Sisa Lebih Perhitungan Anggaran Tahun Sebelumnya	5 Laporan			1 Laporan	76.638.000,00	- Kab. Penajam Paser Utara, Semua Kecamatan, Semua Kel/Desa	DANA TRANSFER UMUM-DANA BAGI HASIL	-	-	-	5 Laporan	73.011.622,00	BADAN KEUANGAN DAN ASET DAERAH			
	5	02	02	2.02	0003	Penyiapan, Pelaksanaan Pengendalian dan Penerbitan Anggaran Kas dan SPD																
						Jumlah Dokumen Hasil Pengendalian dan Penerbitan Anggaran Kas dan SPD	10000 Dokumen			36 Dokumen	76.638.000,00	- Kab. Penajam Paser Utara, Semua Kecamatan, Semua Kel/Desa	DANA TRANSFER UMUM-DANA BAGI HASIL	-	-	-	10000 Dokumen	71.112.925,00	BADAN KEUANGAN DAN ASET DAERAH			
	5	02	02	2.02	0004	Penatausahaan Pembiayaan Daerah																

No	Kode					Urusan / Bidang Urusan / Program / Kegiatan / Sub Kegiatan	Indikator Program / Kegiatan / Sub Kegiatan	Target Akhir Periode Renstra OPD	Realisasi Capaian RENJA OPD Tahun 2022	Prakiraan Capaian Target RENJA OPD Tahun 2023	Capaian Kinerja Dan Kerangka Pendanaan				Kelompok Sasaran	Prakiraan Maju Rencana Tahun 2023		Perangkat Daerah Penanggung Jawab		
											Target 2024	Pagu Indikatif (Rp)	Lokasi	Sumber Dana		Prioritas			Target	Pagu Indikatif (Rp)
																Nasional	Daerah			
							Jumlah Dokumen Hasil Penatausahaan Pembiayaan Daerah	10 Dokumen			1 Dokumen	76.638.000,00	- Kab. Penajam Paser Utara, Semua Kecamatan, Semua Kel/Desa	DANA TRANSFER UMUM-DANA BAGI HASIL	-	-	-	10 Dokumen	97.903.870,00	BADAN KEUANGAN DAN ASET DAERAH
	5	02	02	2.02	0005	Koordinasi, Fasilitasi, Asistensi, Sinkronisasi, Supervisi, Monitoring dan Evaluasi Pengelolaan Dana Perimbangan dan Dana Transfer Lainnya														
							Jumlah Dokumen Hasil Koordinasi, Fasilitasi, Asistensi, Sinkronisasi, Supervisi, Monitoring, dan Evaluasi Pengelolaan Dana Perimbangan dan Dana Transfer Lainnya	10 Dokumen			5 Dokumen	76.638.000,00	- Kab. Penajam Paser Utara, Semua Kecamatan, Semua Kel/Desa	DANA TRANSFER UMUM-DANA BAGI HASIL	-	-	-	10 Dokumen	78.270.000,00	BADAN KEUANGAN DAN ASET DAERAH
	5	02	02	2.02	0006	Koordinasi, Pelaksanaan Kerja Sama dan Pemantauan Transaksi Non Tunai dengan Lembaga Keuangan Bank dan Lembaga Keuangan Bukan Bank														
							Jumlah Dokumen Hasil Koordinasi, Pelaksanaan Kerja Sama dan Pemantauan Transaksi Non Tunai dengan Lembaga Keuangan Bank dan Lembaga Keuangan Bukan Bank	2 Dokumen			2 Dokumen	76.638.000,00	- Kab. Penajam Paser Utara, Semua Kecamatan, Semua Kel/Desa	DANA TRANSFER UMUM-DANA BAGI HASIL	-	-	-	2 Dokumen	150.680.000,00	BADAN KEUANGAN DAN ASET DAERAH
	5	02	02	2.02	0007	Koordinasi dan Penyusunan Laporan Realisasi Penerimaan dan Pengeluaran Kas Daerah, Laporan Aliran Kas, dan Pelaksanaan Pemungutan/ Pemotongan dan Penyetoran Perhitungan Fihak Ketiga (PFK)														
							Jumlah Laporan Realisasi Penerimaan dan Pengeluaran Kas Daerah, Laporan Aliran Kas, dan Pelaksanaan Pemungutan/Pemotongan dan Penyetoran Perhitungan Fihak Ketiga (PFK) dan Laporan Hasil Koordinasi dalam rangka Penyusunan Laporan Realisasi Penerimaan dan Pengeluaran Kas Daerah, Laporan Aliran Kas, dan Pelaksanaan Pemungutan/Pemotongan dan Penyetoran Perhitungan Fihak Ketiga (PFK)	36 Laporan			4 Laporan	76.638.000,00	- Kab. Penajam Paser Utara, Semua Kecamatan, Semua Kel/Desa	DANA TRANSFER UMUM-DANA BAGI HASIL	-	-	-	36 Laporan	218.053.000,00	BADAN KEUANGAN DAN ASET DAERAH
	5	02	02	2.02	0008	Koordinasi Pelaksanaan Piutang dan Utang Daerah yang Timbul Akibat Pengelolaan Kas, Pelaksanaan Analisis Pembiayaan dan Penempatan Uang Daerah sebagai Optimalisasi Kas														
							Jumlah Dokumen Hasil Koordinasi Pelaksanaan Piutang dan Utang Daerah yang Timbul Akibat Pengelolaan Kas, Pelaksanaan Analisis Pembiayaan dan Penempatan Uang Daerah sebagai Optimalisasi Kas	2 Dokumen			2 Dokumen	76.638.000,00	- Kab. Penajam Paser Utara, Semua Kecamatan, Semua Kel/Desa	DANA TRANSFER UMUM-DANA BAGI HASIL	-	-	-	2 Dokumen	8.000.000,00	BADAN KEUANGAN DAN ASET DAERAH
	5	02	02	2.02	0009	Rekonsiliasi Data Penerimaan dan Pengeluaran Kas serta Pemungutan dan Pemotongan atas SP2D dengan Instansi Terkait														

No	Kode					Urusan / Bidang Urusan / Program / Kegiatan / Sub Kegiatan	Indikator Program / Kegiatan / Sub Kegiatan	Target Akhir Periode Renstra OPD	Realisasi Capaian RENJA OPD Tahun 2022	Prakiraan Capaian Target RENJA OPD Tahun 2023	Capaian Kinerja Dan Kerangka Pendanaan				Kelompok Sasaran	Prakiraan Maju Rencana Tahun 2023		Perangkat Daerah Penanggung Jawab		
											Target 2024	Pagu Indikatif (Rp)	Lokasi	Sumber Dana		Prioritas			Target	Pagu Indikatif (Rp)
																Nasional	Daerah			
							Jumlah Dokumen Hasil Rekonsiliasi Data Penerimaan dan Pengeluaran Kas serta Pemungutan dan Pemotongan atas SP2D dengan Instansi Terkait	10000 Dokumen			36 Dokumen	76.638.000,00	- Kab. Penajam Paser Utara, Semua Kecamatan, Semua Kel/Desa	DANA TRANSFER UMUM-DANA BAGI HASIL	-	-	-	10000 Dokumen	161.363.700,00	BADAN KEUANGAN DAN ASET DAERAH
	5	02	02	2.02	0011	Pembinaan Penatausahaan Keuangan Pemerintah Kabupaten/Kota														
							Jumlah Orang yang Mengikuti Pembinaan Penatausahaan Keuangan Pemerintah Kabupaten/Kota	150 Orang			36 Orang	76.638.506,00	- Kab. Penajam Paser Utara, Semua Kecamatan, Semua Kel/Desa	DANA TRANSFER UMUM-DANA BAGI HASIL	-	-	-	150 Orang	285.598.635,00	BADAN KEUANGAN DAN ASET DAERAH
	5	02	02	2.03		Koordinasi dan Pelaksanaan Akuntansi dan Pelaporan Keuangan Daerah	Terlaksananya Koordinasi dan Pelaksanaan Akuntansi dan Pelaporan Keuangan Daerah	100%			100 %	689.742.505,00			-	-	-	100%	1.067.685.436,00	
	5	02	02	2.03	0001	Koordinasi Pelaksanaan Akuntansi Penerimaan dan Pengeluaran Kas Daerah														
							Jumlah Laporan Hasil Koordinasi Pelaksanaan Akuntansi Penerimaan dan Pengeluaran Kas Daerah	36 Laporan			2 Laporan	76.638.000,00	- Kab. Penajam Paser Utara, Semua Kecamatan, Semua Kel/Desa	DANA TRANSFER UMUM-DANA BAGI HASIL	-	-	-	36 Laporan	98.008.800,00	BADAN KEUANGAN DAN ASET DAERAH
	5	02	02	2.03	0003	Koordinasi Penyusunan Laporan Pertanggungjawaban Pelaksanaan APBD Bulanan, Triwulanan dan Semesteran														
							Jumlah Laporan Pertanggungjawaban Pelaksanaan APBD Bulanan, Triwulanan dan Semesteran	13 Laporan			36 Laporan	76.638.000,00	- Kab. Penajam Paser Utara, Semua Kecamatan, Semua Kel/Desa	DANA TRANSFER UMUM-DANA BAGI HASIL	-	-	-	13 Laporan	252.990.110,00	BADAN KEUANGAN DAN ASET DAERAH
	5	02	02	2.03	0004	Konsolidasi Laporan Keuangan SKPD, BLUD dan Laporan Keuangan Pemerintah Daerah														
							Jumlah Laporan Keuangan SKPD, BLUD dan Laporan Keuangan Pemerintah Daerah yang Terkonsolidasi	36 Laporan			36 Laporan	76.638.000,00	- Kab. Penajam Paser Utara, Semua Kecamatan, Semua Kel/Desa	DANA TRANSFER UMUM-DANA BAGI HASIL	-	-	-	36 Laporan	21.177.600,00	BADAN KEUANGAN DAN ASET DAERAH
	5	02	02	2.03	0006	Penyusunan Tanggapan/Tindak Lanjut Terhadap LHP BPK atas Laporan Pertanggungjawaban Pelaksanaan APBD														
							Jumlah Dokumen Tanggapan/Tindak Lanjut Terhadap LHP BPK atas Laporan Pertanggungjawaban Pelaksanaan APBD	2 Dokumen			2 Dokumen	76.638.000,00	- Kab. Penajam Paser Utara, Semua Kecamatan, Semua Kel/Desa	DANA TRANSFER UMUM-DANA BAGI HASIL	-	-	-	2 Dokumen	67.743.000,00	BADAN KEUANGAN DAN ASET DAERAH
	5	02	02	2.03	0007	Koordinasi, Sinkronisasi, dan Penyelesaian Tuntutan Perbendaharaan dan Tuntutan Kerugian Daerah														
							Jumlah Dokumen Hasil Koordinasi, Sinkronisasi, dan Penyelesaian Tuntutan Perbendaharaan dan Tuntutan Kerugian Daerah	1 Dokumen			1 Dokumen	76.638.000,00	- Kab. Penajam Paser Utara, Semua Kecamatan, Semua Kel/Desa	DANA TRANSFER UMUM-DANA BAGI HASIL	-	-	-	1 Dokumen	53.942.436,00	BADAN KEUANGAN DAN ASET DAERAH
	5	02	02	2.03	0008	Penyusunan Analisis Laporan Pertanggungjawaban Pelaksanaan APBD														
							Jumlah Dokumen Hasil Analisis Laporan Pertanggungjawaban Pelaksanaan APBD	8 Dokumen			2 Dokumen	76.638.000,00	- Kab. Penajam Paser Utara, Semua Kecamatan, Semua Kel/Desa	DANA TRANSFER UMUM-DANA BAGI HASIL	-	-	-	8 Dokumen	22.533.890,00	BADAN KEUANGAN DAN ASET DAERAH
	5	02	02	2.03	0009	Penyusunan Kebijakan dan Panduan Teknis Operasional Penyelenggaraan Akuntansi Pemerintah Daerah														

No	Kode					Urusan / Bidang Urusan / Program / Kegiatan / Sub Kegiatan	Indikator Program / Kegiatan / Sub Kegiatan	Target Akhir Periode Renstra OPD	Realisasi Capaian RENJA OPD Tahun 2022	Prakiraan Capaian Target RENJA OPD Tahun 2023	Capaian Kinerja Dan Kerangka Pendanaan				Kelompok Sasaran	Prakiraan Maju Rencana Tahun 2023		Perangkat Daerah Penanggung Jawab		
											Target 2024	Pagu Indikatif (Rp)	Lokasi	Sumber Dana		Prioritas			Target	Pagu Indikatif (Rp)
																Nasional	Daerah			
							Jumlah Kebijakan dan Panduan Teknis Operasional Penyelenggaraan Akuntansi Pemerintah Daerah	1 Dokumen			1 Dokumen	76.638.000,00	- Kab. Penajam Paser Utara, Semua Kecamatan, Semua Kel/Desa	DANA TRANSFER UMUM-DANA BAGI HASIL	-	-	-	1 Dokumen	208.739.200,00	BADAN KEUANGAN DAN ASET DAERAH
	5	02	02	2.03	0010	Penyusunan Sistem dan Prosedur Akuntansi dan Pelaporan Keuangan Pemerintah Daerah														
							Jumlah Sistem dan Prosedur Akuntansi dan Pelaporan Keuangan Pemerintah Daerah	1 Dokumen			1 Dokumen	76.638.000,00	- Kab. Penajam Paser Utara, Semua Kecamatan, Semua Kel/Desa	DANA TRANSFER UMUM-DANA BAGI HASIL	-	-	-	1 Dokumen	10.000.000,00	BADAN KEUANGAN DAN ASET DAERAH
	5	02	02	2.03	0011	Pembinaan Akuntansi, Pelaporan dan Pertanggungjawaban Pemerintah Kabupaten/Kota														
							Jumlah Orang yang Mengikuti Pembinaan Akuntansi, Pelaporan dan Pertanggungjawaban Pemerintah Kabupaten/Kota	36 Orang			36 Orang	76.638.505,00	- Kab. Penajam Paser Utara, Semua Kecamatan, Semua Kel/Desa	DANA TRANSFER UMUM-DANA BAGI HASIL	-	-	-	36 Orang	332.550.400,00	BADAN KEUANGAN DAN ASET DAERAH
	5	02	02	2.04		Penunjang Urusan Kewenangan Pengelolaan Keuangan Daerah	Terlaksananya Penunjang Urusan Kewenangan Pengelolaan Keuangan Daerah	100%			100 %	178.807.636.536,00			-	-	-	100%	174.170.732.628,00	
	5	02	02	2.04	0004	Analisis Perencanaan dan Pelaksanaan Pembayaran Cicilan Pokok dan Bunga Pinjaman Pemerintah Daerah														
							Jumlah Laporan Hasil Analisis Perencanaan dan Pelaksanaan Pembayaran Cicilan Pokok dan Bunga Pinjaman Pemerintah Daerah	4 Laporan			2 Laporan	23.330.434.000,00	- Kab. Penajam Paser Utara, Semua Kecamatan, Semua Kel/Desa	DANA TRANSFER UMUM-DANA BAGI HASIL	-	-	-	4 Laporan	21.330.433.418,00	BADAN KEUANGAN DAN ASET DAERAH
	5	02	02	2.04	0008	Analisis Perencanaan dan Penyaluran Bantuan Keuangan														
							Jumlah Laporan Hasil Analisis Perencanaan dan Penyaluran Bantuan Keuangan	4 Laporan			4 Laporan	135.521.255.000,00	- Kab. Penajam Paser Utara, Semua Kecamatan, Semua Kel/Desa	DANA TRANSFER UMUM-DANA BAGI HASIL	-	-	-	4 Laporan	147.840.299.210,00	BADAN KEUANGAN DAN ASET DAERAH
	5	02	02	2.04	0009	Pengelolaan Dana Darurat dan Mendesak														
							Jumlah Laporan Hasil Pengelolaan Dana Darurat dan Mendesak	5 Laporan			4 Laporan	19.955.947.536,00	- Kab. Penajam Paser Utara, Semua Kecamatan, Semua Kel/Desa	DANA TRANSFER UMUM-DANA BAGI HASIL	-	-	-	5 Laporan	5.000.000.000,00	BADAN KEUANGAN DAN ASET DAERAH
	5	02	02	2.05		Pengelolaan Data dan Implementasi Sistem Informasi Pemerintah Daerah Lingkup Keuangan Daerah	Terlaksananya Pengelolaan Data dan Implementasi Sistem Informasi Pemerintah Daerah Lingkup Keuangan Daerah	100%			100 %	57.484.506,00			-	-	-	100%	96.000.000,00	
	5	02	02	2.05	0002	Implementasi dan Pemeliharaan Sistem Informasi Pemerintah Daerah Bidang Keuangan Daerah														
							Jumlah Dokumen Hasil Implementasi dan Pemeliharaan Sistem Informasi Pemerintah Daerah Bidang Keuangan Daerah	5 Dokumen			1 Dokumen	57.484.506,00	- Kab. Penajam Paser Utara, Semua Kecamatan, Semua Kel/Desa	DANA TRANSFER UMUM-DANA BAGI HASIL	-	-	-	5 Dokumen	96.000.000,00	BADAN KEUANGAN DAN ASET DAERAH
327	5	02	03			PROGRAM PENGELOLAAN BARANG MILIK DAERAH	Capaian Kinerja Pengelolaan Barang Milik Daerah	WTPopini BPK			WTP Opini BPK	689.742.505,00						WTPopini BPK	1.250.000.000,00	

No	Kode					Urusan / Bidang Urusan / Program / Kegiatan / Sub Kegiatan	Indikator Program / Kegiatan / Sub Kegiatan	Target Akhir Periode Renstra OPD	Realisasi Capaian RENJA OPD Tahun 2022	Prakiraan Capaian Target RENJA OPD Tahun 2023	Capaian Kinerja Dan Kerangka Pendanaan				Kelompok Sasaran	Prakiraan Maju Rencana Tahun 2023		Perangkat Daerah Penanggung Jawab		
											Target 2024	Pagu Indikatif (Rp)	Lokasi	Sumber Dana		Prioritas			Target	Pagu Indikatif (Rp)
																Nasional	Daerah			
	5	02	03	2.01		Pengelolaan Barang Milik Daerah	Terlaksananya Pengelolaan Barang Milik Daerah	100%			100 %	689.742.505,00			-	-	-	100%	1.250.000.000,00	
	5	02	03	2.01	0001	Penyusunan Standar Harga														
							Jumlah Standar Harga yang Disusun	4 Dokumen			3 Dokumen	53.057.000,00	- Kab. Penajam Paser Utara, Semua Kecamatan, Semua Kel/Desa	DANA TRANSFER UMUM-DANA BAGI HASIL	-	-	-	4 Dokumen	127.713.000,00	BADAN KEUANGAN DAN ASET DAERAH
	5	02	03	2.01	0002	Penyusunan Standar Barang Milik Daerah dan Standar Kebutuhan Barang Milik Daerah														
							Jumlah Standar Barang Milik Daerah dan Standar Kebutuhan Barang Milik Daerah	2 Dokumen			3 Dokumen	53.057.000,00	- Kab. Penajam Paser Utara, Semua Kecamatan, Semua Kel/Desa	DANA TRANSFER UMUM-DANA BAGI HASIL	-	-	-	2 Dokumen	95.889.732,00	BADAN KEUANGAN DAN ASET DAERAH
	5	02	03	2.01	0003	Penyusunan Perencanaan Kebutuhan Barang Milik Daerah														
							Jumlah Rencana Kebutuhan Barang Milik Daerah	2 Dokumen			2 Dokumen	53.057.000,00	- Kab. Penajam Paser Utara, Semua Kecamatan, Semua Kel/Desa	DANA TRANSFER UMUM-DANA BAGI HASIL	-	-	-	2 Dokumen	48.666.300,00	BADAN KEUANGAN DAN ASET DAERAH
	5	02	03	2.01	0004	Penyusunan Kebijakan Pengelolaan Barang Milik Daerah														
							Jumlah Kebijakan Pengelolaan Barang Milik Daerah	6 Dokumen			4 Dokumen	53.057.000,00	- Kab. Penajam Paser Utara, Semua Kecamatan, Semua Kel/Desa	DANA TRANSFER UMUM-DANA BAGI HASIL	-	-	-	6 Dokumen	96.298.080,00	BADAN KEUANGAN DAN ASET DAERAH
	5	02	03	2.01	0005	Penatausahaan Barang Milik Daerah														
							Jumlah Laporan Penatausahaan Barang Milik Daerah	6 Laporan			6 Laporan	53.057.000,00	- Kab. Penajam Paser Utara, Semua Kecamatan, Semua Kel/Desa	DANA TRANSFER UMUM-DANA BAGI HASIL	-	-	-	6 Laporan	78.000.000,00	BADAN KEUANGAN DAN ASET DAERAH
	5	02	03	2.01	0006	Inventarisasi Barang Milik Daerah														
							Jumlah Laporan Hasil Inventarisasi (LHI) Barang Milik Daerah	6 Laporan			6 Laporan	53.057.000,00	- Kab. Penajam Paser Utara, Semua Kecamatan, Semua Kel/Desa	DANA TRANSFER UMUM-DANA BAGI HASIL	-	-	-	6 Laporan	136.998.830,00	BADAN KEUANGAN DAN ASET DAERAH
	5	02	03	2.01	0007	Pengamanan Barang Milik Daerah														
							Jumlah Laporan Hasil Pengamanan Barang Milik Daerah	12 Laporan			36 Laporan	53.057.000,00	- Kab. Penajam Paser Utara, Semua Kecamatan, Semua Kel/Desa	DANA TRANSFER UMUM-DANA BAGI HASIL	-	-	-	12 Laporan	124.701.000,00	BADAN KEUANGAN DAN ASET DAERAH
	5	02	03	2.01	0008	Penilaian Barang Milik Daerah														
							Jumlah Laporan Hasil Penilaian Barang Milik Daerah dan Hasil Koordinasi Penilaian Barang Milik Daerah	6 Laporan			2 Laporan	53.057.000,00	- Kab. Penajam Paser Utara, Semua Kecamatan, Semua Kel/Desa	DANA TRANSFER UMUM-DANA BAGI HASIL	-	-	-	6 Laporan	134.658.600,00	BADAN KEUANGAN DAN ASET DAERAH
	5	02	03	2.01	0009	Pengawasan dan Pengendalian Pengelolaan Barang Milik Daerah														



No	Kode					Urusan / Bidang Urusan / Program / Kegiatan / Sub Kegiatan	Indikator Program / Kegiatan / Sub Kegiatan	Target Akhir Periode Renstra OPD	Realisasi Capaian RENJA OPD Tahun 2022	Prakiraan Capaian Target RENJA OPD Tahun 2023	Capaian Kinerja Dan Kerangka Pendanaan				Kelompok Sasaran	Prakiraan Maju Rencana Tahun 2023		Perangkat Daerah Penanggung Jawab		
											Target 2024	Pagu Indikatif (Rp)	Lokasi	Sumber Dana		Prioritas			Target	Pagu Indikatif (Rp)
																Nasional	Daerah			
							Jumlah Laporan Hasil Pengawasan dan Pengendalian Pengelolaan Barang Milik Daerah	12 Laporan			36 Laporan	53.057.000,00	- Kab. Penajam Paser Utara, Semua Kecamatan, Semua Kel/Desa	DANA TRANSFER UMUM-DANA BAGI HASIL	-	-	-	12 Laporan	68.551.090,00	BADAN KEUANGAN DAN ASET DAERAH
	5	02	03	2.01	0010	Optimalisasi Penggunaan, Pemanfaatan, Pemindahtanganan, Pemusnahan, dan Penghapusan Barang Milik Daerah														
							Jumlah Dokumen Hasil Optimalisasi Penggunaan, Pemanfaatan, Pemindahtanganan, Pemusnahan, dan Penghapusan Barang Milik Daerah	6 Dokumen			2 Dokumen	53.057.000,00	- Kab. Penajam Paser Utara, Semua Kecamatan, Semua Kel/Desa	DANA TRANSFER UMUM-DANA BAGI HASIL	-	-	-	6 Dokumen	175.703.425,00	BADAN KEUANGAN DAN ASET DAERAH
	5	02	03	2.01	0011	Rekonsiliasi dalam rangka Penyusunan Laporan Barang Milik Daerah														
							Jumlah Laporan Hasil Rekonsiliasi dalam rangka Penyusunan Laporan Barang Milik Daerah	6 Laporan			36 Laporan	53.057.000,00	- Kab. Penajam Paser Utara, Semua Kecamatan, Semua Kel/Desa	DANA TRANSFER UMUM-DANA BAGI HASIL	-	-	-	6 Laporan	38.633.100,00	BADAN KEUANGAN DAN ASET DAERAH
	5	02	03	2.01	0012	Penyusunan Laporan Barang Milik Daerah														
							Jumlah Laporan Barang Milik Daerah yang Disusun	6 Laporan			6 Laporan	53.057.000,00	- Kab. Penajam Paser Utara, Semua Kecamatan, Semua Kel/Desa	DANA TRANSFER UMUM-DANA BAGI HASIL	-	-	-	6 Laporan	62.728.440,00	BADAN KEUANGAN DAN ASET DAERAH
	5	02	03	2.01	0013	Pembinaan Pengelolaan Barang Milik Daerah Pemerintah Kabupaten/Kota														
							Jumlah Orang yang Mengikuti Pembinaan Pengelolaan Barang Milik Daerah Pemerintah Kabupaten/Kota	34 Orang			36 Orang	53.058.505,00	- Kab. Penajam Paser Utara, Semua Kecamatan, Semua Kel/Desa	DANA TRANSFER UMUM-DANA BAGI HASIL	-	-	-	34 Orang	61.458.403,00	BADAN KEUANGAN DAN ASET DAERAH
						BADAN PENDAPATAN DAERAH												8.974.037.898,00		
	5					UNSUR PENUNJANG URUSAN PEMERINTAHAN												8.974.037.898,00		
	5	02				KEUANGAN												8.974.037.898,00		
328	5	02	01			PROGRAM PENUNJANG URUSAN PEMERINTAHAN DAERAH KABUPATEN/KOTA	Indeks Kepuasan Masyarakat (IKM)	81,1Persen			81,04 Persen	10.713.733.815,00						81,07Persen	8.974.037.898,00	
	5	02	01	2.01		Perencanaan, Penganggaran, dan Evaluasi Kinerja Perangkat Daerah	Jumlah Dokumen Perencanaan Perangkat Daerah	6Dokumen			6 Dokumen	50.000.000,00			Memperkuat Stabilitas Polhukhankam Dan Transformasi Pelayanan Publik	4. Optimalisasi tata kelola pemerintahan berbasis teknologi informasi	BAPENDA	6Dokumen	0,00	
	5	02	01	2.01	0001	Penyusunan Dokumen Perencanaan Perangkat Daerah														
							Jumlah Dokumen Perencanaan Perangkat Daerah	6 Dokumen			0 Dokumen	50.000.000,00	- Kab. Penajam Paser Utara, Semua Kecamatan, Semua Kel/Desa	DANA TRANSFER UMUM-DANA BAGI HASIL	Memperkuat Stabilitas Polhukhankam Dan Transformasi Pelayanan Publik	4. Optimalisasi tata kelola pemerintahan berbasis teknologi informasi	BAPENDA	6 Dokumen	0,00	BADAN PENDAPATAN DAERAH
	5	02	01	2.02		Administrasi Keuangan Perangkat Daerah	Jumlah Orang Yang Menerima Gaji dan Tunjangan ASN	36Orang/Bulan			36 Orang/Bulan	7.418.119.366,00			Meningkatkan Sumber Daya Manusia Yang Berkualitas Dan Berdaya Saing	4. Optimalisasi tata kelola pemerintahan berbasis teknologi informasi	ASN dan THL	36Orang/Bulan	5.340.460.765,00	
	5	02	01	2.02	0001	Penyediaan Gaji dan Tunjangan ASN														

No	Kode					Urusan / Bidang Urusan / Program / Kegiatan / Sub Kegiatan	Indikator Program / Kegiatan / Sub Kegiatan	Target Akhir Periode Renstra OPD	Realisasi Capaian RENJA OPD Tahun 2022	Prakiraan Capaian Target RENJA OPD Tahun 2023	Capaian Kinerja Dan Kerangka Pendanaan				Kelompok Sasaran	Prakiraan Maju Rencana Tahun 2023		Perangkat Daerah Penanggung Jawab			
											Target 2024	Pagu Indikatif (Rp)	Lokasi	Sumber Dana		Prioritas			Target	Pagu Indikatif (Rp)	
																Nasional	Daerah				
							Jumlah Orang yang Menerima Gaji dan Tunjangan ASN	36 Orang/bulan			36 Orang/bulan	7.418.119.366,00	- Kab. Penajam Paser Utara, Semua Kecamatan, Semua Kel/Desa	DANA TRANSFER UMUM-DANA ALOKASI UMUM	Meningkatkan Sumber Daya Manusia Yang Berkualitas Dan Berdaya Saing	4. Optimalisasi tata kelola pemerintahan berbasis teknologi informasi	ASN dan THL	36 Orang/bulan	5.340.460.765,00	BADAN PENDAPATAN DAERAH	
	5	02	01	2.06		Administrasi Umum Perangkat Daerah	Kegiatan Admidministrasi Tidak Terkendala	100%			100 %	1.011.155.017,00			Meningkatkan Sumber Daya Manusia Yang Berkualitas Dan Berdaya Saing	4. Penguatan infrastruktur untuk mendukung pengembangan ekonomi dan pelayanan dasar 4. Optimalisasi tata kelola pemerintahan berbasis teknologi informasi	ASN dan THL	100%	1.390.681.287,00		
	5	02	01	2.06	0002	Penyediaan Peralatan dan Perlengkapan Kantor															
							Jumlah Paket Peralatan dan Perlengkapan Kantor yang Disediakan	12 Paket			4 Paket	323.483.017,00	- Kab. Penajam Paser Utara, Semua Kecamatan, Semua Kel/Desa	DANA TRANSFER UMUM-DANA BAGI HASIL	Meningkatkan Sumber Daya Manusia Yang Berkualitas Dan Berdaya Saing	4. Penguatan infrastruktur untuk mendukung pengembangan ekonomi dan pelayanan dasar 4. Optimalisasi tata kelola pemerintahan berbasis teknologi informasi	ASN dan THL	12 Paket	607.368.487,00	BADAN PENDAPATAN DAERAH	
	5	02	01	2.06	0005	Penyediaan Barang Cetakan dan Penggandaan															
							Jumlah Paket Barang Cetakan dan Penggandaan yang Disediakan	12 Paket			12 Paket	78.378.500,00	- Kab. Penajam Paser Utara, Semua Kecamatan, Semua Kel/Desa	DANA TRANSFER UMUM-DANA BAGI HASIL	Meningkatkan Sumber Daya Manusia Yang Berkualitas Dan Berdaya Saing	4. Optimalisasi tata kelola pemerintahan berbasis teknologi informasi	ASN dan THL	12 Paket	158.591.300,00	BADAN PENDAPATAN DAERAH	
	5	02	01	2.06	0009	Penyelenggaraan Rapat Koordinasi dan Konsultasi SKPD															
							Jumlah Laporan Penyelenggaraan Rapat Koordinasi dan Konsultasi SKPD	80 Laporan			80 Laporan	609.293.500,00	- Kab. Penajam Paser Utara, Semua Kecamatan, Semua Kel/Desa	DANA TRANSFER UMUM-DANA BAGI HASIL	Meningkatkan Sumber Daya Manusia Yang Berkualitas Dan Berdaya Saing	4. Optimalisasi tata kelola pemerintahan berbasis teknologi informasi	ASN dan THL	80 Laporan	624.721.500,00	BADAN PENDAPATAN DAERAH	
	5	02	01	2.08		Penyediaan Jasa Penunjang Urusan Pemerintahan Daerah	Kelancaran Administrasi dan Oprasional Bapenda	100%			100 %	1.846.001.817,00			Memperkuat Stabilitas Polhukhankam Dan Transformasi Pelayanan Publik	-	BAPENDA	100%	1.729.112.376,00		
	5	02	01	2.08	0001	Penyediaan Jasa Surat Menyurat															
							Jumlah Laporan Penyediaan Jasa Surat Menyurat	12 Laporan			12 Laporan	4.999.410,00	- Kab. Penajam Paser Utara, Semua Kecamatan, Semua Kel/Desa	DANA TRANSFER UMUM-DANA BAGI HASIL	Memperkuat Stabilitas Polhukhankam Dan Transformasi Pelayanan Publik	-	BAPENDA	12 Laporan	4.999.410,00	BADAN PENDAPATAN DAERAH	
	5	02	01	2.08	0002	Penyediaan Jasa Komunikasi, Sumber Daya Air dan Listrik															
							Jumlah Laporan Penyediaan Jasa Komunikasi, Sumber Daya Air dan Listrik yang Disediakan	12 Laporan			12 Laporan	144.000.000,00	- Kab. Penajam Paser Utara, Semua Kecamatan, Semua Kel/Desa	DANA TRANSFER UMUM-DANA BAGI HASIL	Memperkuat Stabilitas Polhukhankam Dan Transformasi Pelayanan Publik	-	BAPENDA	12 Laporan	131.634.500,00	BADAN PENDAPATAN DAERAH	
	5	02	01	2.08	0004	Penyediaan Jasa Pelayanan Umum Kantor															

No	Kode					Urusan / Bidang Urusan / Program / Kegiatan / Sub Kegiatan	Indikator Program / Kegiatan / Sub Kegiatan	Target Akhir Periode Renstra OPD	Realisasi Capaian RENJA OPD Tahun 2022	Prakiraan Capaian Target RENJA OPD Tahun 2023	Capaian Kinerja Dan Kerangka Pendanaan				Kelompok Sasaran	Prakiraan Maju Rencana Tahun 2023		Perangkat Daerah Penanggung Jawab		
											Target 2024	Pagu Indikatif (Rp)	Lokasi	Sumber Dana		Prioritas			Target	Pagu Indikatif (Rp)
																Nasional	Daerah			
							Jumlah Laporan Penyediaan Jasa Pelayanan Umum Kantor yang Disediakan	12 Laporan			12 Laporan	1.697.002.407,00	- Kab. Penajam Paser Utara, Semua Kecamatan, Semua kel/Desa	DANA TRANSFER UMUM-DANA BAGI HASIL	Memperkuat Stabilitas Polhukhankam Dan Transformasi Pelayanan Publik	-	BAPENDA	12 Laporan	1.592.478.466,00	BADAN PENDAPATAN DAERAH
	5	02	01	2.09		Pemeliharaan Barang Milik Daerah Penunjang Urusan Pemerintahan Daerah	Meningkatnya Kinerja Pelayanan Bapenda	100%			100 %	388.457.615,00			Memperkuat Infrastruktur Untuk Mendukung Pengembangan Ekonomi Dan Pelayanan Dasar	-	Barang milik daerah yang terpelihara	100%	513.783.470,00	
	5	02	01	2.09	0002	Penyediaan Jasa Pemeliharaan, Biaya Pemeliharaan, Pajak dan Perizinan Kendaraan Dinas Operasional atau Lapangan														
							Jumlah Kendaraan Dinas Operasional atau Lapangan yang Dipelihara dan dibayarkan Pajak dan Perizinannya	30 Unit			6 Unit	313.737.615,00	- Kab. Penajam Paser Utara, Semua Kecamatan, Semua kel/Desa	DANA TRANSFER UMUM-DANA BAGI HASIL	Memperkuat Infrastruktur Untuk Mendukung Pengembangan Ekonomi Dan Pelayanan Dasar	-	Barang milik daerah yang terpelihara	30 Unit	407.632.990,00	BADAN PENDAPATAN DAERAH
	5	02	01	2.09	0006	Pemeliharaan Peralatan dan Mesin Lainnya														
							Jumlah Peralatan dan Mesin Lainnya yang Dipelihara	29 Unit			29 Unit	74.720.000,00	- Kab. Penajam Paser Utara, Semua Kecamatan, Semua kel/Desa	DANA TRANSFER UMUM-DANA BAGI HASIL	Memperkuat Infrastruktur Untuk Mendukung Pengembangan Ekonomi Dan Pelayanan Dasar	-	Barang milik daerah yang terpelihara	29 Unit	106.150.480,00	BADAN PENDAPATAN DAERAH
329	5	02	04			PROGRAM PENGELOLAAN PENDAPATAN DAERAH	Peningkatan PAD Kontribusi PAD terhadap Pendapatan Daerah	157.248.061.000,00Rupiah 9,5Persen			112.176.570.244,71 Rupiah 7,3 Persen	2.000.321.199,00						157.142.287.000,00Rupiah 8,5Persen	0,00	
	5	02	04	2.01		Kegiatan Pengelolaan Pendapatan Daerah	Peningkatan PAD	9,50%			7,30 %	2.000.321.199,00			Memperkuat Ketahanan Ekonomi Untuk Pertumbuhan Yang Berkualitas dan Berkeadilan	-	Peningkatan PAD	8,50%	0,00	
	5	02	04	2.01	0002	Analisa dan Pengembangan Pajak Daerah, serta Penyusunan Kebijakan Pajak Daerah														
							Jumlah Dokumen Hasil Analisis Pajak Daerah serta Pengembangan Pajak Daerah dan Kebijakan Pajak Daerah	11 Dokumen			2 Dokumen	536.445.300,00	- Kab. Penajam Paser Utara, Semua Kecamatan, Semua kel/Desa	DANA TRANSFER UMUM-DANA BAGI HASIL	Memperkuat Ketahanan Ekonomi Untuk Pertumbuhan Yang Berkualitas dan Berkeadilan	-	Peningkatan PAD	11 Dokumen	0,00	BADAN PENDAPATAN DAERAH
	5	02	04	2.01	0003	Penyuluhan dan Penyebarluasan Kebijakan Pajak Daerah														
							Jumlah Laporan Pelaksanaan Penyuluhan dan Penyebarluasan Kebijakan Pajak Daerah	11 Laporan			11 Laporan	125.667.000,00	- Kab. Penajam Paser Utara, Semua Kecamatan, Semua kel/Desa	DANA TRANSFER UMUM-DANA BAGI HASIL	Memperkuat Ketahanan Ekonomi Untuk Pertumbuhan Yang Berkualitas dan Berkeadilan	-	Peningkatan PAD	11 Laporan	0,00	BADAN PENDAPATAN DAERAH
	5	02	04	2.01	0005	Pendataan dan Pendaftaran Objek Pajak Daerah														
							Jumlah Laporan Hasil Pendataan dan Pendaftaran Objek Pajak Daerah, Subjek Pajak dan Wajib Pajak Daerah	9 Laporan			9 Laporan	291.466.273,00	- Kab. Penajam Paser Utara, Semua Kecamatan, Semua kel/Desa	DANA TRANSFER UMUM-DANA BAGI HASIL	Memperkuat Ketahanan Ekonomi Untuk Pertumbuhan Yang Berkualitas dan Berkeadilan	-	Peningkatan PAD	9 Laporan	0,00	BADAN PENDAPATAN DAERAH
	5	02	04	2.01	0006	Pengolahan, Pemeliharaan, dan Pelaporan Basis Data Pajak Daerah														

No	Kode					Urusan / Bidang Urusan / Program / Kegiatan / Sub Kegiatan	Indikator Program / Kegiatan / Sub Kegiatan	Target Akhir Periode Renstra OPD	Realisasi Capaian RENJA OPD Tahun 2022	Prakiraan Capaian Target RENJA OPD Tahun 2023	Capaian Kinerja Dan Kerangka Pendanaan				Kelompok Sasaran	Prakiraan Maju Rencana Tahun 2023		Perangkat Daerah Penanggung Jawab			
											Target 2024	Pagu Indikatif (Rp)	Lokasi	Sumber Dana		Prioritas			Target	Pagu Indikatif (Rp)	
																Nasional	Daerah				
							Jumlah Laporan Hasil Pengolahan, Pemeliharaan, dan Pelaporan Basis Data Pajak Daerah	13 Laporan			13 Laporan	115.428.000,00	- Kab. Penajam Paser Utara, Semua Kecamatan, Semua Kel/Desa	DANA TRANSFER UMUM-DANA BAGI HASIL	Memperkuat Ketahanan Ekonomi Untuk Pertumbuhan Yang Berkualitas dan Berkeadilan	-	Peningkatan PAD	13 Laporan	0,00	BADAN PENDAPATAN DAERAH	
	5	02	04	2.01	0007	Penilaian Pajak Bumi dan Bangunan Perdesaan dan Perkotaan (PBBP2) serta Bea Perolehan Hak atas Tanah dan Bangunan (BPHTB)															
							Jumlah Objek Pajak yang Disesuaikan NJOP nya	137,453 Obyek Pajak			0 Obyek Pajak	422.745.876,00	- Kab. Penajam Paser Utara, Semua Kecamatan, Semua Kel/Desa	DANA TRANSFER UMUM-DANA BAGI HASIL	Memperkuat Ketahanan Ekonomi Untuk Pertumbuhan Yang Berkualitas dan Berkeadilan	-	Peningkatan PAD	125,667 Obyek Pajak	0,00	BADAN PENDAPATAN DAERAH	
	5	02	04	2.01	0008	Penetapan Wajib Pajak Daerah															
							Jumlah Dokumen Ketetapan Pajak Daerah	9 Dokumen			9 Dokumen	100.920.000,00	- Kab. Penajam Paser Utara, Semua Kecamatan, Semua Kel/Desa	DANA TRANSFER UMUM-DANA BAGI HASIL	Memperkuat Ketahanan Ekonomi Untuk Pertumbuhan Yang Berkualitas dan Berkeadilan	-	Peningkatan PAD	9 Dokumen	0,00	BADAN PENDAPATAN DAERAH	
	5	02	04	2.01	0009	Pelayanan dan Konsultasi Pajak Daerah															
							Jumlah Layanan dan Konsultasi Pajak Daerah	11 Layanan			11 Layanan	69.052.500,00	- Kab. Penajam Paser Utara, Semua Kecamatan, Semua Kel/Desa	DANA TRANSFER UMUM-DANA BAGI HASIL	Memperkuat Ketahanan Ekonomi Untuk Pertumbuhan Yang Berkualitas dan Berkeadilan	-	Peningkatan PAD	11 Layanan	0,00	BADAN PENDAPATAN DAERAH	
	5	02	04	2.01	0010	Penelitian dan Verifikasi Data Pelaporan Pajak Daerah															
							Jumlah Data Pelaporan Pajak Daerah yang Telah Dilakukan Penelitian dan Verifikasi	11 Dokumen			9 Dokumen	125.078.000,00	- Kab. Penajam Paser Utara, Semua Kecamatan, Semua Kel/Desa	DANA TRANSFER UMUM-DANA BAGI HASIL	Memperkuat Ketahanan Ekonomi Untuk Pertumbuhan Yang Berkualitas dan Berkeadilan	-	Peningkatan PAD	11 Dokumen	0,00	BADAN PENDAPATAN DAERAH	
	5	02	04	2.01	0011	Penagihan Pajak Daerah															
							Jumlah Dokumen Hasil Pelaksanaan Penagihan Pajak Daerah	11 Dokumen			11 Dokumen	101.228.750,00	- Kab. Penajam Paser Utara, Semua Kecamatan, Semua Kel/Desa	DANA TRANSFER UMUM-DANA BAGI HASIL	Memperkuat Ketahanan Ekonomi Untuk Pertumbuhan Yang Berkualitas dan Berkeadilan	-	Peningkatan PAD	11 Dokumen	0,00	BADAN PENDAPATAN DAERAH	
	5	02	04	2.01	0012	Penyelesaian Keberatan Pajak Daerah															
							Jumlah Dokumen Hasil Penyelesaian Keberatan Pajak Daerah	11 Dokumen			11 Dokumen	35.206.000,00	- Kab. Penajam Paser Utara, Semua Kecamatan, Semua Kel/Desa	DANA TRANSFER UMUM-DANA BAGI HASIL	Memperkuat Ketahanan Ekonomi Untuk Pertumbuhan Yang Berkualitas dan Berkeadilan	-	Peningkatan PAD	11 Dokumen	0,00	BADAN PENDAPATAN DAERAH	
	5	02	04	2.01	0013	Pengendalian, Pemeriksaan dan Pengawasan Pajak Daerah															
							Jumlah Dokumen Hasil Pemeriksaan serta Pengendalian dan Pengawasan Pajak Daerah	11 Dokumen			11 Dokumen	77.083.500,00	- Kab. Penajam Paser Utara, Semua Kecamatan, Semua Kel/Desa	DANA TRANSFER UMUM-DANA BAGI HASIL	Memperkuat Ketahanan Ekonomi Untuk Pertumbuhan Yang Berkualitas dan Berkeadilan	-	Peningkatan PAD	11 Dokumen	0,00	BADAN PENDAPATAN DAERAH	
						BADAN KEPEGAWAIAN DAN PENGEMBANGAN SUMBER DAYA MANUSIA						12.752.153.170,00						14.124.421.000,00			
	5					UNSUR PENUNJANG URUSAN PEMERINTAHAN						12.752.153.170,00							14.124.421.000,00		
	5	03				KEPEGAWAIAN						12.752.153.170,00							14.124.421.000,00		

No	Kode					Urusan / Bidang Urusan / Program / Kegiatan / Sub Kegiatan	Indikator Program / Kegiatan / Sub Kegiatan	Target Akhir Periode Renstra OPD	Realisasi Capaian RENJA OPD Tahun 2022	Prakiraan Capaian Target RENJA OPD Tahun 2023	Capaian Kinerja Dan Kerangka Pendanaan				Kelompok Sasaran	Prakiraan Maju Rencana Tahun 2023		Perangkat Daerah Penanggung Jawab		
											Target 2024	Pagu Indikatif (Rp)	Lokasi	Sumber Dana		Prioritas			Target	Pagu Indikatif (Rp)
																Nasional	Daerah			
330	5	03	01			PROGRAM PENUNJANG URUSAN PEMERINTAHAN DAERAH KABUPATEN/KOTA	Indeks Kepuasan Masyarakat (IKM) Rasio ASN yang telah mengikuti Diklat Kepemimpinan	85%			80 % 355 : 456 Orang	10.827.153.170,00				80%	11.472.171.000,00			
	5	03	01	2.01		Perencanaan, Penganggaran, dan Evaluasi Kinerja Perangkat Daerah	-	-			-	50.000.000,00			-	-	-	65.000.000,00		
	5	03	01	2.01	0001	Penyusunan Dokumen Perencanaan Perangkat Daerah														
							Jumlah Dokumen Perencanaan Perangkat Daerah				7 Dokumen	50.000.000,00	- Kab. Penajam Paser Utara, Semua Kecamatan, Semua Kel/Desa	DANA TRANSFER UMUM-DANA BAGI HASIL	-	-	-	65.000.000,00	BADAN KEPEGAWAIAN DAN PENGEMBANGAN SUMBER DAYA MANUSIA	
	5	03	01	2.02		Administrasi Keuangan Perangkat Daerah	Indeks Kepuasan Masyarakat (IKM)	APersen			8 Persen	4.223.727.320,00			-	7. Peningkatan tata kelola pemerintahan daerah yang profesional dan akuntabel untuk mendukung transformasi pelayanan publik 4. Optimalisasi tata kelola pemerintahan berbasis teknologi informasi	-	BPersen	4.353.279.200,00	
	5	03	01	2.02	0001	Penyediaan Gaji dan Tunjangan ASN														
							Jumlah Orang yang Menerima Gaji dan Tunjangan ASN	1176 Orang/bulan			420 Orang/bulan	4.051.727.320,00	- Kab. Penajam Paser Utara, Semua Kecamatan, Semua Kel/Desa	DANA TRANSFER UMUM-DANA BAGI HASIL	-	7. Peningkatan tata kelola pemerintahan daerah yang profesional dan akuntabel untuk mendukung transformasi pelayanan publik 4. Optimalisasi tata kelola pemerintahan berbasis teknologi informasi	-	392 Orang/bulan	4.173.279.200,00	BADAN KEPEGAWAIAN DAN PENGEMBANGAN SUMBER DAYA MANUSIA
	5	03	01	2.02	0007	Koordinasi dan Penyusunan Laporan Keuangan Bulanan/ Triwulanan/ Semesteran SKPD														
							Jumlah Laporan Keuangan Bulanan/ Triwulanan/ Semesteran SKPD dan Laporan Koordinasi Penyusunan Laporan Keuangan Bulanan/Triwulanan/Semesteran SKPD	3 Laporan			1 Laporan	172.000.000,00	- Kab. Penajam Paser Utara, Penajam, Semua Kel/Desa	DANA TRANSFER UMUM-DANA BAGI HASIL	-	7. Peningkatan tata kelola pemerintahan daerah yang profesional dan akuntabel untuk mendukung transformasi pelayanan publik 4. Optimalisasi tata kelola pemerintahan berbasis teknologi informasi	-	1 Laporan	180.000.000,00	BADAN KEPEGAWAIAN DAN PENGEMBANGAN SUMBER DAYA MANUSIA
	5	03	01	2.05		Administrasi Kepegawaian Perangkat Daerah	[deleted] Indeks Kepuasan Masyarakat (IKM)	APersen			8 Persen	4.301.420.601,00			-	-	-	BPersen	4.603.000.000,00	
	5	03	01	2.05	0009	Pendidikan dan Pelatihan Pegawai Berdasarkan Tugas dan Fungsi														
							Jumlah Pegawai Berdasarkan Tugas dan Fungsi yang Mengikuti Pendidikan dan Pelatihan	1500 Orang			556 Orang	4.201.420.601,00	- Kab. Penajam Paser Utara, Semua Kecamatan, Semua Kel/Desa	DANA TRANSFER UMUM-DANA BAGI HASIL	-	-	-	500 Orang	4.500.000.000,00	BADAN KEPEGAWAIAN DAN PENGEMBANGAN SUMBER DAYA MANUSIA

No	Kode					Urusan / Bidang Urusan / Program / Kegiatan / Sub Kegiatan	Indikator Program / Kegiatan / Sub Kegiatan	Target Akhir Periode Renstra OPD	Realisasi Capaian RENJA OPD Tahun 2022	Prakiraan Capaian Target RENJA OPD Tahun 2023	Capaian Kinerja Dan Kerangka Pendanaan						Kelompok Sasaran	Prakiraan Maju Rencana Tahun 2023		Perangkat Daerah Penanggung Jawab		
											Target 2024	Pagu Indikatif (Rp)	Lokasi	Sumber Dana	Prioritas			Target	Pagu Indikatif (Rp)			
															Nasional	Daerah						
	5	03	01	2.05	0010	Sosialisasi Peraturan Perundang-Undangan																
							Jumlah Orang yang Mengikuti Sosialisasi Peraturan Perundang-Undangan	105 Orang			76 Orang	100.000.000,00	- Kab. Penajam Paser Utara, Semua Kecamatan, Semua Kel/Desa	DANA TRANSFER UMUM-DANA BAGI HASIL	-	-	-	35 Orang	103.000.000,00	BADAN KEPEGAWAIAN DAN PENGEMBANGAN SUMBER DAYA MANUSIA		
	5	03	01	2.06		Administrasi Umum Perangkat Daerah	Indeks Kepuasan Masyarakat (IKM)	APersen			8 Persen	591.013.249,00			-	-	-	8Persen	729.540.000,00			
	5	03	01	2.06	0005	Penyediaan Barang Cetakan dan Penggandaan																
							Jumlah Paket Barang Cetakan dan Penggandaan yang Disediakan	3 Paket			1 Paket	18.000.000,00	- Kab. Penajam Paser Utara, Semua Kecamatan, Semua Kel/Desa	DANA TRANSFER UMUM-DANA BAGI HASIL	-	-	-	1 Paket	18.540.000,00	BADAN KEPEGAWAIAN DAN PENGEMBANGAN SUMBER DAYA MANUSIA		
	5	03	01	2.06	0006	Penyediaan Bahan Bacaan dan Peraturan Perundang-undangan																
							Jumlah Dokumen Bahan Bacaan dan Peraturan Perundang-Undangan yang Disediakan	36 Dokumen			1 Dokumen	10.000.000,00	- Kab. Penajam Paser Utara, Semua Kecamatan, Semua Kel/Desa	DANA TRANSFER UMUM-DANA BAGI HASIL	-	-	-	12 Dokumen	11.000.000,00	BADAN KEPEGAWAIAN DAN PENGEMBANGAN SUMBER DAYA MANUSIA		
	5	03	01	2.06	0009	Penyelenggaraan Rapat Koordinasi dan Konsultasi SKPD																
							Jumlah Laporan Penyelenggaraan Rapat Koordinasi dan Konsultasi SKPD	36 Laporan			12 Laporan	563.013.249,00	- Kab. Penajam Paser Utara, Semua Kecamatan, Semua Kel/Desa	DANA TRANSFER UMUM-DANA BAGI HASIL	-	7. Peningkatan tata kelola pemerintahan daerah yang profesional dan akuntabel untuk mendukung transformasi pelayanan publik 4. Optimalisasi tata kelola pemerintahan berbasis teknologi informasi	-	12 Laporan	700.000.000,00	BADAN KEPEGAWAIAN DAN PENGEMBANGAN SUMBER DAYA MANUSIA		
	5	03	01	2.07		Pengadaan Barang Milik Daerah Penunjang Urusan Pemerintah Daerah	Indeks Kepuasan Masyarakat (IKM)	APersen			8 Persen	10.000.000,00			-	-	-	8Persen	25.000.000,00			
	5	03	01	2.07	0006	Pengadaan Peralatan dan Mesin Lainnya																
							Jumlah Unit Peralatan dan Mesin Lainnya yang Disediakan	45 Unit			5 Unit	10.000.000,00	- Kab. Penajam Paser Utara, Semua Kecamatan, Semua Kel/Desa	DANA TRANSFER UMUM-DANA BAGI HASIL	-	-	-	15 Unit	25.000.000,00	BADAN KEPEGAWAIAN DAN PENGEMBANGAN SUMBER DAYA MANUSIA		
	5	03	01	2.08		Penyediaan Jasa Penunjang Urusan Pemerintahan Daerah	Indeks Kepuasan Masyarakat (IKM)	APersen			8 Persen	1.536.992.000,00			-	7. Peningkatan tata kelola pemerintahan daerah yang profesional dan akuntabel untuk mendukung transformasi pelayanan publik 4. Optimalisasi tata kelola pemerintahan berbasis teknologi informasi	-	8Persen	1.580.351.800,00			
	5	03	01	2.08	0001	Penyediaan Jasa Surat Menyurat																

No	Kode					Urusan / Bidang Urusan / Program / Kegiatan / Sub Kegiatan	Indikator Program / Kegiatan / Sub Kegiatan	Target Akhir Periode Renstra OPD	Realisasi Capaian RENJA OPD Tahun 2022	Prakiraan Capaian Target RENJA OPD Tahun 2023	Capaian Kinerja Dan Kerangka Pendanaan						Kelompok Sasaran	Prakiraan Maju Rencana Tahun 2023		Perangkat Daerah Penanggung Jawab			
											Target 2024	Pagu Indikatif (Rp)	Lokasi	Sumber Dana	Prioritas			Target	Pagu Indikatif (Rp)				
															Nasional	Daerah							
							Jumlah Laporan Penyediaan Jasa Surat Menyurat	36 Laporan			12 Laporan	74.992.000,00	- Kab. Penajam Paser Utara, Semua Kecamatan, Semua Kel/Desa	DANA TRANSFER UMUM-DANA BAGI HASIL	-	7. Peningkatan tata kelola pemerintahan daerah yang profesional dan akuntabel untuk mendukung transformasi pelayanan publik 4. Optimalisasi tata kelola pemerintahan berbasis teknologi informasi	-	12 Laporan	75.000.000,00	BADAN KEPEGAWAIAN DAN PENGEMBANGAN SUMBER DAYA MANUSIA			
	5	03	01	2.08	0002	Penyediaan Jasa Komunikasi, Sumber Daya Air dan Listrik																	
							Jumlah Laporan Penyediaan Jasa Komunikasi, Sumber Daya Air dan Listrik yang Disediakan	3 Laporan			1 Laporan	29.000.000,00	- Kab. Penajam Paser Utara, Penajam, Semua Kel/Desa	DANA TRANSFER UMUM-DANA BAGI HASIL	-	7. Peningkatan tata kelola pemerintahan daerah yang profesional dan akuntabel untuk mendukung transformasi pelayanan publik 4. Optimalisasi tata kelola pemerintahan berbasis teknologi informasi	-	1 Laporan	31.000.000,00	BADAN KEPEGAWAIAN DAN PENGEMBANGAN SUMBER DAYA MANUSIA			
	5	03	01	2.08	0003	Penyediaan Jasa Peralatan dan Perlengkapan Kantor																	
							Jumlah Laporan Penyediaan Jasa Peralatan dan Perlengkapan Kantor yang Disediakan	3 Laporan			3 Laporan	250.000.000,00	- Kab. Penajam Paser Utara, Semua Kecamatan, Semua Kel/Desa	DANA TRANSFER UMUM-DANA BAGI HASIL	-	-	-	1 Laporan	257.500.000,00	BADAN KEPEGAWAIAN DAN PENGEMBANGAN SUMBER DAYA MANUSIA			
	5	03	01	2.08	0004	Penyediaan Jasa Pelayanan Umum Kantor																	
							Jumlah Laporan Penyediaan Jasa Pelayanan Umum Kantor yang Disediakan	3 Laporan			1 Laporan	1.183.000.000,00	- Kab. Penajam Paser Utara, Semua Kecamatan, Semua Kel/Desa	DANA TRANSFER UMUM-DANA BAGI HASIL	-	7. Peningkatan tata kelola pemerintahan daerah yang profesional dan akuntabel untuk mendukung transformasi pelayanan publik 4. Optimalisasi tata kelola pemerintahan berbasis teknologi informasi	-	1 Laporan	1.216.851.800,00	BADAN KEPEGAWAIAN DAN PENGEMBANGAN SUMBER DAYA MANUSIA			
	5	03	01	2.09		Pemeliharaan Barang Milik Daerah Penunjang Urusan Pemerintahan Daerah	Indeks Kepuasan Masyarakat (IKM)	APersen			8 Persen	114.000.000,00			-	7. Peningkatan tata kelola pemerintahan daerah yang profesional dan akuntabel untuk mendukung transformasi pelayanan publik 4. Optimalisasi tata kelola pemerintahan berbasis teknologi informasi	-	BPersen	116.000.000,00				
	5	03	01	2.09	0002	Penyediaan Jasa Pemeliharaan, Biaya Pemeliharaan, Pajak dan Perizinan Kendaraan Dinas Operasional atau Lapangan																	

No	Kode					Urusan / Bidang Urusan / Program / Kegiatan / Sub Kegiatan	Indikator Program / Kegiatan / Sub Kegiatan	Target Akhir Periode Renstra OPD	Realisasi Capaian RENJA OPD Tahun 2022	Prakiraan Capaian Target RENJA OPD Tahun 2023	Capaian Kinerja Dan Kerangka Pendanaan						Kelompok Sasaran	Prakiraan Maju Rencana Tahun 2023		Perangkat Daerah Penanggung Jawab	
											Target 2024	Pagu Indikatif (Rp)	Lokasi	Sumber Dana	Prioritas			Target	Pagu Indikatif (Rp)		
															Nasional	Daerah					
							Jumlah Kendaraan Dinas Operasional atau Lapangan yang Dipelihara dan dibayarkan Pajak dan Perizinannya	6 Unit			6 Unit	114.000.000,00	- Kab. Penajam Paser Utara, Penajam, Semua Kel/Desa	DANA TRANSFER UMUM-DANA BAGI HASIL	-	7. Peningkatan tata kelola pemerintahan daerah yang profesional dan akuntabel untuk mendukung transformasi pelayanan publik 4. Optimalisasi tata kelola pemerintahan berbasis teknologi informasi	-	6 Unit	116.000.000,00	BADAN KEPEGAWAIAN DAN PENGEMBANGAN SUMBER DAYA MANUSIA	
331	5	03	02			PROGRAM KEPEGAWAIAN DAERAH	Persentase ASN yang telah mengikuti Assement Rasio Jabatan Fungsional bersertifikat Kompetensi	99% 133:377Rasio			93 % 38:377 Rasio	1.925.000.000,00						95% 45:377Rasio	2.652.250.000,00		
	5	03	02	2.01		Pengadaan, Pemberhentian dan Informasi Kepegawaian ASN	Persentase ASN yang telah mengikuti Assement	99Persen			93 Persen	750.000.000,00			Meningkatkan Sumber Daya Manusia Yang Berkualitas Dan Berdaya Saing	-	ASN Kabupaten Penajam Paser Utara	95Persen	850.000.000,00		
	5	03	02	2.01	0003	Koordinasi dan Fasilitasi Pengadaan PNS dan PPPK															
							Jumlah Dokumen Kegiatan Koordinasi dan Fasilitasi Pengadaan PNS dan PPPK	3 Dokumen			1 Dokumen	750.000.000,00	- Kab. Penajam Paser Utara, Semua Kecamatan, Semua Kel/Desa	DANA TRANSFER UMUM-DANA BAGI HASIL	Meningkatkan Sumber Daya Manusia Yang Berkualitas Dan Berdaya Saing	-	ASN Kabupaten Penajam Paser Utara	1 Dokumen	850.000.000,00	BADAN KEPEGAWAIAN DAN PENGEMBANGAN SUMBER DAYA MANUSIA	
	5	03	02	2.02		Mutasi dan Promosi ASN	Persentase ASN yang telah mengikuti Assement	99Persen			93 Persen	425.000.000,00			-	-	-	95Persen	577.250.000,00		
	5	03	02	2.02	0001	Pengelolaan Mutasi ASN															
							Jumlah Dokumen Hasil Pelaksanaan Mutasi Jabatan Pimpinan Tinggi, Jabatan Administrasi, Jabatan Pelaksana dan Mutasi ASN antar Daerah	3 Dokumen			1 Dokumen	75.000.000,00	- Kab. Penajam Paser Utara, Semua Kecamatan, Semua Kel/Desa	DANA TRANSFER UMUM-DANA BAGI HASIL	-	-	-	1 Dokumen	77.250.000,00	BADAN KEPEGAWAIAN DAN PENGEMBANGAN SUMBER DAYA MANUSIA	
	5	03	02	2.02	0002	Pengelolaan Kenaikan Pangkat ASN															
							Jumlah Pengelolaan Kenaikan Pangkat ASN	3 Dokumen			500 Dokumen	350.000.000,00	- Kab. Penajam Paser Utara, Semua Kecamatan, Semua Kel/Desa	DANA TRANSFER UMUM-DANA BAGI HASIL	-	-	-	1 Dokumen	500.000.000,00	BADAN KEPEGAWAIAN DAN PENGEMBANGAN SUMBER DAYA MANUSIA	
	5	03	02	2.03		Pengembangan Kompetensi ASN	Persentase ASN yang telah mengikuti Assement	99Persen			93 Persen	750.000.000,00			-	-	-	95Persen	1.225.000.000,00		
	5	03	02	2.03	0002	Pengelolaan Assessment Center															
							Jumlah Dokumen Pengelolaan Assessment Center	3 Dokumen			150 Dokumen	550.000.000,00	- Kab. Penajam Paser Utara, Semua Kecamatan, Semua Kel/Desa	DANA TRANSFER UMUM-DANA BAGI HASIL	-	-	-	1 Dokumen	1.000.000.000,00	BADAN KEPEGAWAIAN DAN PENGEMBANGAN SUMBER DAYA MANUSIA	
	5	03	02	2.03	0004	Pengelolaan Pendidikan Lanjutan ASN															



No	Kode					Urusan / Bidang Urusan / Program / Kegiatan / Sub Kegiatan	Indikator Program / Kegiatan / Sub Kegiatan	Target Akhir Periode Renstra OPD	Realisasi Capaian RENJA OPD Tahun 2022	Prakiraan Capaian Target RENJA OPD Tahun 2023	Capaian Kinerja Dan Kerangka Pendanaan				Kelompok Sasaran	Prakiraan Maju Rencana Tahun 2023		Perangkat Daerah Penanggung Jawab			
											Target 2024	Pagu Indikatif (Rp)	Lokasi	Sumber Dana		Prioritas			Target	Pagu Indikatif (Rp)	
																Nasional	Daerah				
							Jumlah ASN yang Mendapatkan Pendidikan Lanjutan	39 Orang			10 Orang	200.000.000,00	- Kab. Penajam Paser Utara, Semua Kecamatan, Semua Kel/Desa	DANA TRANSFER UMUM-DANA BAGI HASIL	-	-	-	13 Orang	225.000.000,00	BADAN KEPEGAWAIAN DAN PENGEMBANGAN SUMBER DAYA MANUSIA	
						INSPEKTORAT KABUPATEN						17.230.440.876,00							17.636.243.169,00		
	6					UNSUR PENGAWASAN URUSAN PEMERINTAHAN						17.230.440.876,00								17.636.243.169,00	
	6	01				INSPEKTORAT DAERAH						17.230.440.876,00								17.636.243.169,00	
332	6	01	01			PROGRAM PENUNJANG URUSAN PEMERINTAHAN DAERAH KABUPATEN/KOTA	Indeks Kepuasan Masyarakat (IKM)	ANilai			8 Nilai	14.265.440.876,00						BNilai	14.671.243.169,00		
	6	01	01	2.01		Perencanaan, Penganggaran, dan Evaluasi Kinerja Perangkat Daerah	Jumlah Laporan Evaluasi Kinerja Perangkat Daerah	144Laporan			36 Laporan	140.000.000,00			-	-	-	36Laporan	140.000.000,00		
	6	01	01	2.01	0007	Evaluasi Kinerja Perangkat Daerah															
							Jumlah Laporan Evaluasi Kinerja Perangkat Daerah	144 Laporan			36 Laporan	140.000.000,00	- Kab. Penajam Paser Utara, Semua Kecamatan, Semua Kel/Desa	DANA TRANSFER UMUM-DANA BAGI HASIL	-	-	-	36 Laporan	140.000.000,00	INSPEKTORAT KABUPATEN	
	6	01	01	2.02		Administrasi Keuangan Perangkat Daerah	Jumlah kegiatan Administrasi Keuangan Perangkat Daerah	3Kegiatan			3 Kegiatan	7.758.925.876,00			-	-	-	3Kegiatan	8.138.328.169,00		
	6	01	01	2.02	0001	Penyediaan Gaji dan Tunjangan ASN															
							Jumlah Orang yang Menerima Gaji dan Tunjangan ASN	41 Orang/bulan			41 Orang/bulan	7.588.045.876,00	- Kab. Penajam Paser Utara, Semua Kecamatan, Semua Kel/Desa	DANA TRANSFER UMUM-DANA BAGI HASIL, DANA TRANSFER UMUM-DANA ALOKASI UMUM	-	-	-	41 Orang/bulan	7.967.448.169,00	INSPEKTORAT KABUPATEN	
	6	01	01	2.02	0002	Penyediaan Administrasi Pelaksanaan Tugas ASN															
							Jumlah Dokumen Hasil Penyediaan Administrasi Pelaksanaan Tugas ASN	48 Dokumen			12 Dokumen	17.160.000,00	- Kab. Penajam Paser Utara, Semua Kecamatan, Semua Kel/Desa	DANA TRANSFER UMUM-DANA BAGI HASIL	-	-	-	12 Dokumen	17.160.000,00	INSPEKTORAT KABUPATEN	
	6	01	01	2.02	0003	Pelaksanaan Penatausahaan dan Pengujian/Verifikasi Keuangan SKPD															
							Jumlah Dokumen Hasil Penyediaan Administrasi Pelaksanaan Tugas ASN	48 Dokumen			12 Dokumen	153.720.000,00	- Kab. Penajam Paser Utara, Semua Kecamatan, Semua Kel/Desa	DANA TRANSFER UMUM-DANA BAGI HASIL	-	-	-	12 Dokumen	153.720.000,00	INSPEKTORAT KABUPATEN	
	6	01	01	2.05		Administrasi Kepegawaian Perangkat Daerah	Jumlah Kegiatan Administrasi Kepegawaian Perangkat Daerah	3Kegiatan			3 Kegiatan	885.556.000,00			-	-	-	3Kegiatan	885.556.000,00		
	6	01	01	2.05	0002	Pengadaan Pakaian Dinas beserta Atribut Kelengkapannya															
							Jumlah Paket Pakaian Dinas beserta Atribut Kelengkapan	4 Paket			4 Paket	110.556.000,00	- Kab. Penajam Paser Utara, Semua Kecamatan, Semua Kel/Desa	DANA TRANSFER UMUM-DANA BAGI HASIL	-	-	-	4 Paket	110.556.000,00	INSPEKTORAT KABUPATEN	
	6	01	01	2.05	0009	Pendidikan dan Pelatihan Pegawai Berdasarkan Tugas dan Fungsi															

No	Kode					Urusan / Bidang Urusan / Program / Kegiatan / Sub Kegiatan	Indikator Program / Kegiatan / Sub Kegiatan	Target Akhir Periode Renstra OPD	Realisasi Capaian RENJA OPD Tahun 2022	Prakiraan Capaian Target RENJA OPD Tahun 2023	Capaian Kinerja Dan Kerangka Pendanaan				Kelompok Sasaran	Prakiraan Maju Rencana Tahun 2023		Perangkat Daerah Penanggung Jawab						
											Target 2024	Pagu Indikatif (Rp)	Lokasi	Sumber Dana		Prioritas			Target	Pagu Indikatif (Rp)				
																Nasional	Daerah							
							Jumlah Pegawai Berdasarkan Tugas dan Fungsi yang Mengikuti Pendidikan dan Pelatihan	50 Orang			51 Orang	700.000.000,00	- Kab. Penajam Paser Utara, Semua Kecamatan, Semua Kel/Desa	DANA TRANSFER UMUM-DANA BAGI HASIL	-	-	-	50 Orang	700.000.000,00	INSPEKTORAT KABUPATEN				
	6	01	01	2.05	0010	Sosialisasi Peraturan Perundang-Undangan																		
							Jumlah Orang yang Mengikuti Sosialisasi Peraturan Perundang-Undangan	200 Orang			50 Orang	75.000.000,00	- Kab. Penajam Paser Utara, Semua Kecamatan, Semua Kel/Desa	DANA TRANSFER UMUM-DANA BAGI HASIL	-	-	-	50 Orang	75.000.000,00	INSPEKTORAT KABUPATEN				
	6	01	01	2.06		Administrasi Umum Perangkat Daerah	Jumlah Kegiatan Administrasi Umum Pelayanan Kantor	5Kegiatan			5 Kegiatan	678.620.000,00			-	-	-	5Kegiatan	678.620.000,00					
	6	01	01	2.06	0001	Penyediaan Komponen Instalasi Listrik/Penerangan Bangunan Kantor																		
							Jumlah Paket Komponen Instalasi Listrik/Penerangan Bangunan Kantor yang Disediakan	4 Paket			12 Paket	7.500.000,00	- Kab. Penajam Paser Utara, Semua Kecamatan, Semua Kel/Desa	DANA TRANSFER UMUM-DANA BAGI HASIL	-	-	-	1 Paket	7.500.000,00	INSPEKTORAT KABUPATEN				
	6	01	01	2.06	0002	Penyediaan Peralatan dan Perlengkapan Kantor																		
							Jumlah Paket Peralatan dan Perlengkapan Kantor yang Disediakan	48 Paket			12 Paket	90.000.000,00	- Kab. Penajam Paser Utara, Semua Kecamatan, Semua Kel/Desa	DANA TRANSFER UMUM-DANA BAGI HASIL	-	-	-	12 Paket	90.000.000,00	INSPEKTORAT KABUPATEN				
	6	01	01	2.06	0005	Penyediaan Barang Cetakan dan Penggandaan																		
							Jumlah Paket Barang Cetakan dan Penggandaan yang Disediakan	6 Paket			12 Paket	75.000.000,00	- Kab. Penajam Paser Utara, Semua Kecamatan, Semua Kel/Desa	DANA TRANSFER UMUM-DANA BAGI HASIL	-	-	-	2 Paket	75.000.000,00	INSPEKTORAT KABUPATEN				
	6	01	01	2.06	0006	Penyediaan Bahan Bacaan dan Peraturan Perundang-undangan																		
							Jumlah Dokumen Bahan Bacaan dan Peraturan Perundang-Undangan yang Disediakan	60 Dokumen			12 Dokumen	6.120.000,00	- Kab. Penajam Paser Utara, Semua Kecamatan, Semua Kel/Desa	DANA TRANSFER UMUM-DANA BAGI HASIL	-	-	-	12 Dokumen	6.120.000,00	INSPEKTORAT KABUPATEN				
	6	01	01	2.06	0009	Penyelenggaraan Rapat Koordinasi dan Konsultasi SKPD																		
							Jumlah Laporan Penyelenggaraan Rapat Koordinasi dan Konsultasi SKPD	48 Laporan			12 Laporan	500.000.000,00	- Kab. Penajam Paser Utara, Semua Kecamatan, Semua Kel/Desa	DANA TRANSFER UMUM-DANA BAGI HASIL	-	-	-	12 Laporan	500.000.000,00	INSPEKTORAT KABUPATEN				
	6	01	01	2.07		Pengadaan Barang Milik Daerah Penunjang Urusan Pemerintah Daerah	Jumlah jenis Pengadaan sarana dan prasarana kantor	10Jenis Pengadaan			10 Jenis Pengadaan	3.356.445.000,00			-	-	-	10Jenis Pengadaan	3.356.445.000,00					
	6	01	01	2.07	0001	Pengadaan Kendaraan Perorangan Dinas atau Kendaraan Dinas Jabatan																		
							Jumlah Unit Kendaraan Perorangan Dinas atau Kendaraan Dinas Jabatan yang Disediakan	10 Unit			10 Unit	2.830.500.000,00	- Kab. Penajam Paser Utara, Semua Kecamatan, Semua Kel/Desa	DANA TRANSFER UMUM-DANA BAGI HASIL	-	-	-	3 Unit	2.830.500.000,00	INSPEKTORAT KABUPATEN				

No	Kode					Urusan / Bidang Urusan / Program / Kegiatan / Sub Kegiatan	Indikator Program / Kegiatan / Sub Kegiatan	Target Akhir Periode Renstra OPD	Realisasi Capaian RENJA OPD Tahun 2022	Prakiraan Capaian Target RENJA OPD Tahun 2023	Capaian Kinerja Dan Kerangka Pendanaan				Kelompok Sasaran	Prakiraan Maju Rencana Tahun 2023		Perangkat Daerah Penanggung Jawab		
											Target 2024	Pagu Indikatif (Rp)	Lokasi	Sumber Dana		Prioritas			Target	Pagu Indikatif (Rp)
																Nasional	Daerah			
	6	01	01	2.07	0005	Pengadaan Mebel														
							Jumlah Paket Mebel yang Disediakan	3 Unit			6 Unit	88.245.000,00	- Kab. Penajam Paser Utara, Semua Kecamatan, Semua Kel/Desa	DANA TRANSFER UMUM-DANA BAGI HASIL	-	-	-	3 Unit	88.245.000,00	INSPEKTORAT KABUPATEN
	6	01	01	2.07	0006	Pengadaan Peralatan dan Mesin Lainnya														
							Jumlah Unit Peralatan dan Mesin Lainnya yang Disediakan	5 Unit			24 Unit	360.000.000,00	- Kab. Penajam Paser Utara, Semua Kecamatan, Semua Kel/Desa	DANA TRANSFER UMUM-DANA BAGI HASIL	-	-	-	5 Unit	360.000.000,00	INSPEKTORAT KABUPATEN
	6	01	01	2.07	0007	Pengadaan Aset Tetap Lainnya														
							Jumlah Unit Aset Tetap Lainnya yang Disediakan	6 Unit			3 Unit	77.700.000,00	- Kab. Penajam Paser Utara, Semua Kecamatan, Semua Kel/Desa	DANA TRANSFER UMUM-DANA BAGI HASIL	-	-	-	6 Unit	77.700.000,00	INSPEKTORAT KABUPATEN
	6	01	01	2.08		Penyediaan Jasa Penunjang Urusan Pemerintahan Daerah	Jumlah Kegiatan penyediaan jasa administrasi pelayanan umum kantor	3Kegiatan			3 Kegiatan	588.750.000,00			-	-	-	3Kegiatan	615.150.000,00	
	6	01	01	2.08	0001	Penyediaan Jasa Surat Menyurat														
							Jumlah Laporan Penyediaan Jasa Surat Menyurat	60 Laporan			12 Laporan	107.500.000,00	- Kab. Penajam Paser Utara, Semua Kecamatan, Semua Kel/Desa	DANA TRANSFER UMUM-DANA BAGI HASIL	-	-	-	12 Laporan	107.500.000,00	INSPEKTORAT KABUPATEN
	6	01	01	2.08	0002	Penyediaan Jasa Komunikasi, Sumber Daya Air dan Listrik														
							Jumlah Laporan Penyediaan Jasa Komunikasi, Sumber Daya Air dan Listrik yang Disediakan	60 Laporan			12 Laporan	129.600.000,00	- Kab. Penajam Paser Utara, Semua Kecamatan, Semua Kel/Desa	DANA TRANSFER UMUM-DANA BAGI HASIL	-	-	-	12 Laporan	129.600.000,00	INSPEKTORAT KABUPATEN
	6	01	01	2.08	0004	Penyediaan Jasa Pelayanan Umum Kantor														
							Jumlah Laporan Penyediaan Jasa Pelayanan Umum Kantor yang Disediakan	12 Laporan			12 Laporan	351.650.000,00	- Kab. Penajam Paser Utara, Semua Kecamatan, Semua Kel/Desa	DANA TRANSFER UMUM-DANA BAGI HASIL	-	-	-	12 Laporan	378.050.000,00	INSPEKTORAT KABUPATEN
	6	01	01	2.09		Pemeliharaan Barang Milik Daerah Penunjang Urusan Pemerintahan Daerah	Jumlah Kegiatan pemeliharaan sarana dan prasarana penunjang pelayanan/perasional kantor	4Kegiatan			4 Kegiatan	857.144.000,00			-	-	-	4Kegiatan	857.144.000,00	
	6	01	01	2.09	0001	Penyediaan Jasa Pemeliharaan, Biaya Pemeliharaan, dan Pajak Kendaraan Perorangan Dinas atau Kendaraan Dinas Jabatan														
							Jumlah Kendaraan Perorangan Dinas atau Kendaraan Dinas Jabatan yang Dipelihara dan dibayarkan Pajaknya	5 Unit			6 Unit	195.144.000,00	- Kab. Penajam Paser Utara, Semua Kecamatan, Semua Kel/Desa	DANA TRANSFER UMUM-DANA BAGI HASIL	-	-	-	5 Unit	195.144.000,00	INSPEKTORAT KABUPATEN
	6	01	01	2.09	0006	Pemeliharaan Peralatan dan Mesin Lainnya														

No	Kode					Urusan / Bidang Urusan / Program / Kegiatan / Sub Kegiatan	Indikator Program / Kegiatan / Sub Kegiatan	Target Akhir Periode Renstra OPD	Realisasi Capaian RENJA OPD Tahun 2022	Prakiraan Capaian Target RENJA OPD Tahun 2023	Capaian Kinerja Dan Kerangka Pendanaan				Kelompok Sasaran	Prakiraan Maju Rencana Tahun 2023		Perangkat Daerah Penanggung Jawab		
											Target 2024	Pagu Indikatif (Rp)	Lokasi	Sumber Dana		Prioritas			Target	Pagu Indikatif (Rp)
																Nasional	Daerah			
							Jumlah Peralatan dan Mesin Lainnya yang Dipelihara	24 Unit			24 Unit	25.000.000,00	- Kab. Penajam Paser Utara, Semua Kecamatan, Semua Kel/Desa	DANA TRANSFER UMUM-DANA BAGI HASIL	-	-	-	24 Unit	25.000.000,00	INSPEKTORAT KABUPATEN
	6	01	01	2.09	0008	Pemeliharaan Aset Tak Berwujud														
							Jumlah Aset Tak Berwujud yang Dipelihara	3 Unit			3 Unit	12.000.000,00	- Kab. Penajam Paser Utara, Semua Kecamatan, Semua Kel/Desa	DANA TRANSFER UMUM-DANA BAGI HASIL	-	-	-	3 Unit	12.000.000,00	INSPEKTORAT KABUPATEN
	6	01	01	2.09	0009	Pemeliharaan/Rehabilitasi Gedung Kantor dan Bangunan Lainnya														
							Jumlah Gedung Kantor dan Bangunan Lainnya yang Dipelihara/Direhabilitasi	2 Unit			1 Unit	625.000.000,00	- Kab. Penajam Paser Utara, Semua Kecamatan, Semua Kel/Desa	DANA TRANSFER UMUM-DANA BAGI HASIL	-	-	-	2 Unit	625.000.000,00	INSPEKTORAT KABUPATEN
333	6	01	02			PROGRAM PENYELENGGARAAN PENGAWASAN	Persentase penyelesaian tindak lanjut hasil pemeriksaan BPK Persentase penyelesaian tindak lanjut hasil pemeriksaan Inspektorat PersentasePengawasan dengan tujuan tertentu Persentase penyelesaian tindak lanjut hasil pemeriksaan BPK [deleted] Persentase penyelesaian tindak lanjut hasil pemeriksaan BPK	100% 100% 100%			95 % 95 % 100 % 95 Persentase 95 Persentase	2.070.000.000,00						100% 100% 100%	2.070.000.000,00	
	6	01	02	2.01		Penyelenggaraan Pengawasan Internal	Jumlah laporan hasil pengawasan dan tindak lanjut	165Laporan			165 Laporan	1.870.000.000,00			-	7. Peningkatan tata kelola pemerintahan daerah yang profesional dan akuntabel untuk mendukung transformasi pelayanan publik 4. Optimalisasi tata kelola pemerintahan berbasis teknologi informasi	-	165Laporan	1.870.000.000,00	
	6	01	02	2.01	0001	Pengawasan Kinerja Pemerintah Daerah														
							Jumlah Laporan Hasil Pengawasan Kinerja Pemerintah Daerah	100 Laporan			75 Laporan	375.000.000,00	- Kab. Penajam Paser Utara, Semua Kecamatan, Semua Kel/Desa	DANA TRANSFER UMUM-DANA BAGI HASIL	-	7. Peningkatan tata kelola pemerintahan daerah yang profesional dan akuntabel untuk mendukung transformasi pelayanan publik 4. Optimalisasi tata kelola pemerintahan berbasis teknologi informasi	-	20 Laporan	375.000.000,00	INSPEKTORAT KABUPATEN
	6	01	02	2.01	0002	Pengawasan Keuangan Pemerintah Daerah														

No	Kode					Urusan / Bidang Urusan / Program / Kegiatan / Sub Kegiatan	Indikator Program / Kegiatan / Sub Kegiatan	Target Akhir Periode Renstra OPD	Realisasi Capaian RENJA OPD Tahun 2022	Prakiraan Capaian Target RENJA OPD Tahun 2023	Capaian Kinerja Dan Kerangka Pendanaan				Kelompok Sasaran	Prakiraan Maju Rencana Tahun 2023		Perangkat Daerah Penanggung Jawab					
											Target 2024	Pagu Indikatif (Rp)	Lokasi	Sumber Dana		Prioritas			Target	Pagu Indikatif (Rp)			
																Nasional	Daerah						
							Jumlah Laporan Hasil Pengawasan Keuangan Pemerintah Daerah	250 Laporan			100 Laporan	375.000.000,00	- Kab. Penajam Paser Utara, Semua Kecamatan, Semua Kel/Desa	DANA TRANSFER UMUM-DANA BAGI HASIL	-	7. Peningkatan tata kelola pemerintahan daerah yang profesional dan akuntabel untuk mendukung transformasi pelayanan publik 3. Peningkatan pelayanan infrastruktur yang berwawasan lingkungan dan berkelanjutan	-	50 Laporan	375.000.000,00	INSPEKTORAT KABUPATEN			
	6	01	02	2.01	0003	Reviu Laporan Kinerja																	
							Jumlah Laporan Hasil Reviu Laporan Kinerja	40 Laporan			50 Laporan	245.000.000,00	- Kab. Penajam Paser Utara, Semua Kecamatan, Semua Kel/Desa	DANA TRANSFER UMUM-DANA BAGI HASIL	-	7. Peningkatan tata kelola pemerintahan daerah yang profesional dan akuntabel untuk mendukung transformasi pelayanan publik 3. Peningkatan pelayanan infrastruktur yang berwawasan lingkungan dan berkelanjutan	-	8 Laporan	245.000.000,00	INSPEKTORAT KABUPATEN			
	6	01	02	2.01	0004	Reviu Laporan Keuangan																	
							Jumlah Laporan Hasil Reviu Laporan Keuangan	60 Laporan			50 Laporan	245.000.000,00	- Kab. Penajam Paser Utara, Semua Kecamatan, Semua Kel/Desa	DANA TRANSFER UMUM-DANA BAGI HASIL	-	7. Peningkatan tata kelola pemerintahan daerah yang profesional dan akuntabel untuk mendukung transformasi pelayanan publik 3. Peningkatan pelayanan infrastruktur yang berwawasan lingkungan dan berkelanjutan	-	12 Laporan	245.000.000,00	INSPEKTORAT KABUPATEN			
	6	01	02	2.01	0005	Pengawasan Desa																	
							Jumlah Laporan Hasil Pengawasan Desa	300 Laporan			30 Laporan	325.000.000,00	- Kab. Penajam Paser Utara, Semua Kecamatan, Semua Kel/Desa	DANA TRANSFER UMUM-DANA BAGI HASIL	-	-	-	60 Laporan	325.000.000,00	INSPEKTORAT KABUPATEN			
	6	01	02	2.01	0006	Kerja Sama Pengawasan Internal																	
							Jumlah Kesepakatan Pengawasan Internal yang Terbentuk	40 Kesepakatan			5 Kesepakatan	55.000.000,00	- Kab. Penajam Paser Utara, Semua Kecamatan, Semua Kel/Desa	DANA TRANSFER UMUM-DANA BAGI HASIL	-	-	-	10 Kesepakatan	55.000.000,00	INSPEKTORAT KABUPATEN			
	6	01	02	2.01	0007	Monitoring dan Evaluasi Tindak Lanjut Hasil Pemeriksaan BPK RI dan Tindak Lanjut Hasil Pemeriksaan APIP																	
							Jumlah Dokumen Hasil Monitoring dan Evaluasi Tindak Lanjut Hasil Pemeriksaan BPK RI dan Tindak Lanjut Hasil Pemeriksaan APIP	16 Dokumen			4 Dokumen	250.000.000,00	- Kab. Penajam Paser Utara, Semua Kecamatan, Semua Kel/Desa	DANA TRANSFER UMUM-DANA BAGI HASIL	-	-	-	4 Dokumen	250.000.000,00	INSPEKTORAT KABUPATEN			

No	Kode					Urusan / Bidang Urusan / Program / Kegiatan / Sub Kegiatan	Indikator Program / Kegiatan / Sub Kegiatan	Target Akhir Periode Renstra OPD	Realisasi Capaian RENJA OPD Tahun 2022	Prakiraan Capaian Target RENJA OPD Tahun 2023	Capaian Kinerja Dan Kerangka Pendanaan						Kelompok Sasaran	Prakiraan Maju Rencana Tahun 2023		Perangkat Daerah Penanggung Jawab			
											Target 2024	Pagu Indikatif (Rp)	Lokasi	Sumber Dana	Prioritas			Target	Pagu Indikatif (Rp)				
															Nasional	Daerah							
	6	01	02	2.02		Penyelenggaraan Pengawasan dengan Tujuan Tertentu	Jumlah laporan hasil pengawasan dengan tujuan tertentu	24Laporan			6 Laporan	200.000.000,00			-	-	-	6Laporan	200.000.000,00				
	6	01	02	2.02	0002	Pengawasan dengan Tujuan Tertentu																	
							Jumlah Laporan Hasil Pengawasan Dengan Tujuan Tertentu	35 Laporan			7 Laporan	200.000.000,00	- Kab. Penajam Paser Utara, Semua Kecamatan, Semua Kel/Desa	DANA TRANSFER UMUM-DANA BAGI HASIL	-	-	-	10 Laporan	200.000.000,00	INSPEKTORAT KABUPATEN			
334	6	01	03			PROGRAM PERUMUSAN KEBIJAKAN, PENDAMPINGAN DAN ASISTENSI	Indeks Reformasi Birokrasi Predikat Kapabilitas APIP Predikat Maturitas SPIP	Level 3Predikat Level 3Predikat 90Nilai			75 Nilai Level 3 Predikat Level 3 Predikat	895.000.000,00						Level 3Predikat Level 3Predikat 85Nilai	895.000.000,00				
	6	01	03	2.02		Pendampingan dan Asistensi	Jumlah kegiatan pendampingan dan asistensi	4Kegiatan			4 Kegiatan	895.000.000,00			-	-	-	4Kegiatan	895.000.000,00				
	6	01	03	2.02	0001	Pendampingan dan Asistensi Urusan Pemerintahan Daerah																	
							Jumlah Perangkat Daerah yang Dilakukan Pendampingan dan Asistensi Urusan Pemerintahan Daerah	36 perangkat daerah			20 perangkat daerah	100.000.000,00	- Kab. Penajam Paser Utara, Semua Kecamatan, Semua Kel/Desa	DANA TRANSFER UMUM-DANA BAGI HASIL	-	-	-	36 perangkat daerah	100.000.000,00	INSPEKTORAT KABUPATEN			
	6	01	03	2.02	0002	Pendampingan, Asistensi, Verifikasi, dan Penilaian Reformasi Birokrasi																	
							Jumlah Perangkat Daerah yang Dilakukan Pendampingan, Asistensi, Verifikasi, dan Penilaian Reformasi Birokrasi	17 perangkat daerah			17 perangkat daerah	60.000.000,00	- Kab. Penajam Paser Utara, Semua Kecamatan, Semua Kel/Desa	DANA TRANSFER UMUM-DANA BAGI HASIL	-	-	-	17 perangkat daerah	60.000.000,00	INSPEKTORAT KABUPATEN			
	6	01	03	2.02	0003	Koordinasi, Monitoring dan Evaluasi serta Verifikasi Pencegahan dan Pemberantasan Korupsi																	
							Jumlah Kegiatan Koordinasi, Monitoring dan Evaluasi serta Verifikasi Pencegahan dan Pemberantasan Korupsi	5 Kegiatan			5 Kegiatan	700.000.000,00	- Kab. Penajam Paser Utara, Semua Kecamatan, Semua Kel/Desa	DANA TRANSFER UMUM-DANA BAGI HASIL	-	-	-	5 Kegiatan	700.000.000,00	INSPEKTORAT KABUPATEN			
	6	01	03	2.02	0004	Pendampingan, Asistensi dan Verifikasi Penegakan Integritas																	
							Jumlah Perangkat Daerah yang Dilakukan Pendampingan, Asistensi dan Verifikasi Penegakan Integritas	4 perangkat daerah			4 perangkat daerah	35.000.000,00	- Kab. Penajam Paser Utara, Semua Kecamatan, Semua Kel/Desa	DANA TRANSFER UMUM-DANA BAGI HASIL	-	-	-	4 perangkat daerah	35.000.000,00	INSPEKTORAT KABUPATEN			
						KECAMATAN PENAJAM						21.912.211.980,00							1.396.460.218,00				
	7					UNSUR KEWILAYAHAN						21.912.211.980,00							1.396.460.218,00				
	7	01				KECAMATAN						21.912.211.980,00							1.396.460.218,00				
335	7	01	01			PROGRAM PENUNJANG URUSAN PEMERINTAHAN DAERAH KABUPATEN/KOTA	-	APredikat			-	21.282.211.980,00						BPredikat	1.396.460.218,00				
	7	01	01	2.02		Administrasi Keuangan Perangkat Daerah	-	-			-	19.239.106.468,00			-	1. Peningkatan Pemerataan Kesejahteraan Sosial yang Adil dan Inklusif	-	-	186.360.000,00				
	7	01	01	2.02	0001	Penyediaan Gaji dan Tunjangan ASN																	

No	Kode					Urusan / Bidang Urusan / Program / Kegiatan / Sub Kegiatan	Indikator Program / Kegiatan / Sub Kegiatan	Target Akhir Periode Renstra OPD	Realisasi Capaian RENJA OPD Tahun 2022	Prakiraan Capaian Target RENJA OPD Tahun 2023	Capaian Kinerja Dan Kerangka Pendanaan				Kelompok Sasaran	Prakiraan Maju Rencana Tahun 2023		Perangkat Daerah Penanggung Jawab		
											Target 2024	Pagu Indikatif (Rp)	Lokasi	Sumber Dana		Prioritas			Target	Pagu Indikatif (Rp)
																Nasional	Daerah			
							Jumlah Orang yang Menerima Gaji dan Tunjangan ASN				14 Orang/bulan	18.911.902.468,00	- Kab. Penajam Paser Utara, Semua Kecamatan, Semua Kel/Desa	DANA TRANSFER UMUM-DANA ALOKASI UMUM	-	1. Peningkatan Pemerataan Kesejahteraan Sosial yang Adil dan Inklusif	-		0,00	KECAMATAN PENAJAM
	7	01	01	2.02	0002	Penyediaan Administrasi Pelaksanaan Tugas ASN														
							Jumlah Dokumen Hasil Penyediaan Administrasi Pelaksanaan Tugas ASN				12 Dokumen	195.600.000,00	- Kab. Penajam Paser Utara, Penajam, Semua Kel/Desa	DANA TRANSFER UMUM-DANA ALOKASI UMUM	-	1. Peningkatan Pemerataan Kesejahteraan Sosial yang Adil dan Inklusif	-		186.360.000,00	KECAMATAN PENAJAM
	7	01	01	2.02	0007	Koordinasi dan Penyusunan Laporan Keuangan Bulanan/ Triwulanan/ Semesteran SKPD														
							Jumlah Laporan Keuangan Bulanan/ Triwulanan/ Semesteran SKPD dan Laporan Koordinasi Penyusunan Laporan Keuangan Bulanan/Triwulanan/Semesteran SKPD				8 Laporan	131.604.000,00	- Kab. Penajam Paser Utara, Penajam, Semua Kel/Desa	DANA TRANSFER UMUM-DANA ALOKASI UMUM	-	7. Peningkatan tata kelola pemerintahan daerah yang profesional dan akuntabel untuk mendukung transformasi pelayanan publik 4. Optimalisasi tata kelola pemerintahan berbasis teknologi informasi	-		0,00	KECAMATAN PENAJAM
	7	01	01	2.06		Administrasi Umum Perangkat Daerah	-	-			-	236.821.170,00			-	7. Peningkatan tata kelola pemerintahan daerah yang profesional dan akuntabel untuk mendukung transformasi pelayanan publik 4. Optimalisasi tata kelola pemerintahan berbasis teknologi informasi	-	-	0,00	
	7	01	01	2.06	0001	Penyediaan Komponen Instalasi Listrik/Penerangan Bangunan Kantor														
							Jumlah Paket Komponen Instalasi Listrik/Penerangan Bangunan Kantor yang Disediakan				71 Paket	25.520.000,00	- Kab. Penajam Paser Utara, Penajam, Semua Kel/Desa	DANA TRANSFER UMUM-DANA ALOKASI UMUM	-	7. Peningkatan tata kelola pemerintahan daerah yang profesional dan akuntabel untuk mendukung transformasi pelayanan publik 4. Optimalisasi tata kelola pemerintahan berbasis teknologi informasi	-		0,00	KECAMATAN PENAJAM
	7	01	01	2.06	0004	Penyediaan Bahan Logistik Kantor														
							Jumlah Paket Bahan Logistik Kantor yang Disediakan				12 Paket	68.536.410,00	- Kab. Penajam Paser Utara, Penajam, Semua Kel/Desa	DANA TRANSFER UMUM-DANA ALOKASI UMUM	-	1. Peningkatan Pemerataan Kesejahteraan Sosial yang Adil dan Inklusif	-		0,00	KECAMATAN PENAJAM
	7	01	01	2.06	0008	Fasilitasi Kunjungan Tamu														

No	Kode					Urusan / Bidang Urusan / Program / Kegiatan / Sub Kegiatan	Indikator Program / Kegiatan / Sub Kegiatan	Target Akhir Periode Renstra OPD	Realisasi Capaian RENJA OPD Tahun 2022	Prakiraan Capaian Target RENJA OPD Tahun 2023	Capaian Kinerja Dan Kerangka Pendanaan				Kelompok Sasaran	Prakiraan Maju Rencana Tahun 2023		Perangkat Daerah Penanggung Jawab		
											Target 2024	Pagu Indikatif (Rp)	Lokasi	Sumber Dana		Prioritas			Target	Pagu Indikatif (Rp)
																Nasional	Daerah			
							Jumlah Laporan Fasilitasi Kunjungan Tamu				251 Laporan	142.764.760,00	- Kab. Penajam Paser Utara, Penajam, Semua Kel/Desa	DANA TRANSFER UMUM-DANA ALOKASI UMUM	-	7. Peningkatan tata kelola pemerintahan daerah yang profesional dan akuntabel untuk mendukung transformasi pelayanan publik 4. Optimalisasi tata kelola pemerintahan berbasis teknologi informasi	-		0,00	KECAMATAN PENAJAM
	7	01	01	2.08		Penyediaan Jasa Penunjang Urusan Pemerintahan Daerah	-	-			-	1.596.623.142,00			-	1. Peningkatan Pemerataan Kesejahteraan Sosial yang Adil dan Inklusif	-	-	1.198.200.000,00	
	7	01	01	2.08	0002	Penyediaan Jasa Komunikasi, Sumber Daya Air dan Listrik														
							Jumlah Laporan Penyediaan Jasa Komunikasi, Sumber Daya Air dan Listrik yang Disediakan				12 Laporan	90.192.000,00	- Kab. Penajam Paser Utara, Penajam, Semua Kel/Desa	DANA TRANSFER UMUM-DANA ALOKASI UMUM	-	1. Peningkatan Pemerataan Kesejahteraan Sosial yang Adil dan Inklusif	-		68.000.000,00	KECAMATAN PENAJAM
	7	01	01	2.08	0004	Penyediaan Jasa Pelayanan Umum Kantor														
							Jumlah Laporan Penyediaan Jasa Pelayanan Umum Kantor yang Disediakan				34 Laporan	1.506.431.142,00	- Kab. Penajam Paser Utara, Penajam, Semua Kel/Desa	DANA TRANSFER UMUM-DANA ALOKASI UMUM	-	1. Peningkatan Pemerataan Kesejahteraan Sosial yang Adil dan Inklusif	-		1.130.200.000,00	KECAMATAN PENAJAM
	7	01	01	2.09		Pemeliharaan Barang Milik Daerah Penunjang Urusan Pemerintahan Daerah	-	-			-	209.661.200,00			-	1. Peningkatan Pemerataan Kesejahteraan Sosial yang Adil dan Inklusif	-	-	11.900.218,00	
	7	01	01	2.09	0002	Penyediaan Jasa Pemeliharaan, Biaya Pemeliharaan, Pajak dan Perizinan Kendaraan Dinas Operasional atau Lapangan														
							Jumlah Kendaraan Dinas Operasional atau Lapangan yang Dipelihara dan dibayarkan Pajak dan Perizinannya				12 Unit	126.247.100,00	- Kab. Penajam Paser Utara, Penajam, Semua Kel/Desa	DANA TRANSFER UMUM-DANA ALOKASI UMUM	-	1. Peningkatan Pemerataan Kesejahteraan Sosial yang Adil dan Inklusif	-		11.900.218,00	KECAMATAN PENAJAM
	7	01	01	2.09	0006	Pemeliharaan Peralatan dan Mesin Lainnya														
							Jumlah Peralatan dan Mesin Lainnya yang Dipelihara				71 Unit	36.872.100,00	- Kab. Penajam Paser Utara, Penajam, Semua Kel/Desa	DANA TRANSFER UMUM-DANA ALOKASI UMUM	-	1. Peningkatan Pemerataan Kesejahteraan Sosial yang Adil dan Inklusif	-		0,00	KECAMATAN PENAJAM
	7	01	01	2.09	0009	Pemeliharaan/Rehabilitasi Gedung Kantor dan Bangunan Lainnya														
							Jumlah Gedung Kantor dan Bangunan Lainnya yang Dipelihara/Direhabilitasi				2 Unit	46.542.000,00	- Kab. Penajam Paser Utara, Penajam, Semua Kel/Desa	DANA TRANSFER UMUM-DANA ALOKASI UMUM	-	1. Peningkatan Pemerataan Kesejahteraan Sosial yang Adil dan Inklusif	-		0,00	KECAMATAN PENAJAM
336	7	01	02			PROGRAM PENYELENGGARAAN PEMERINTAHAN DAN PELAYANAN PUBLIK	Rata - rata capaian IKM kelurahan undefined	APredikat			B Predikat undefined undefined	50.000.000,00						BPredikat	0,00	



No	Kode					Urusan / Bidang Urusan / Program / Kegiatan / Sub Kegiatan	Indikator Program / Kegiatan / Sub Kegiatan	Target Akhir Periode Renstra OPD	Realisasi Capaian RENJA OPD Tahun 2022	Prakiraan Capaian Target RENJA OPD Tahun 2023	Capaian Kinerja Dan Kerangka Pendanaan						Kelompok Sasaran	Prakiraan Maju Rencana Tahun 2023		Perangkat Daerah Penanggung Jawab			
											Target 2024	Pagu Indikatif (Rp)	Lokasi	Sumber Dana	Prioritas			Target	Pagu Indikatif (Rp)				
															Nasional	Daerah							
	7	01	02	2.01		Koordinasi Penyelenggaraan Kegiatan Pemerintahan di Tingkat Kecamatan	-	-			-	50.000.000,00			Memperkuat Infrastruktur Untuk Mendukung Pengembangan Ekonomi Dan Pelayanan Dasar	7. Peningkatan tata kelola pemerintahan daerah yang profesional dan akuntabel untuk mendukung transformasi pelayanan publik 2. Transformasi ekonomi dalam mendukung peningkatan kesejahteraan masyarakat	-	-	0,00				
	7	01	02	2.01	0001	Koordinasi/Sinergi Perencanaan dan Pelaksanaan Kegiatan Pemerintahan dengan Perangkat Daerah dan Instansi Vertikal Terkait																	
							Jumlah Laporan Koordinasi/Sinergi Perencanaan dan Pelaksanaan Kegiatan Pemerintahan dengan Perangkat Daerah dan Instansi Vertikal Terkait				23 Laporan	50.000.000,00	- Kab. Penajam Paser Utara, Penajam, Semua Kel/Desa	DANA TRANSFER UMUM-DANA ALOKASI UMUM	Memperkuat Infrastruktur Untuk Mendukung Pengembangan Ekonomi Dan Pelayanan Dasar	7. Peningkatan tata kelola pemerintahan daerah yang profesional dan akuntabel untuk mendukung transformasi pelayanan publik 2. Transformasi ekonomi dalam mendukung peningkatan kesejahteraan masyarakat	-		0,00	KECAMATAN PENAJAM			
337	7	01	03			PROGRAM PEMBERDAYAAN MASYARAKAT DESA DAN KELURAHAN	persentase jumlah lembaga kemasyarakatan yang dibina	95persen			85 persen	100.000.000,00						90persen	0,00				
	7	01	03	2.06		Pemberdayaan dan Kesejahteraan Keluarga Tingkat Kecamatan dan Kelurahan	Jumlah Keluarga yang Mengikuti Peningkatan Kesadaran Keluarga dalam Peningkatan Pendidikan dan Keterampilan untuk Mewujudkan Sumber Daya Manusia yang Berkualitas dan Berdaya Saing	-			14 Pokmas / Ormas	100.000.000,00			Meningkatkan Sumber Daya Manusia Yang Berkualitas Dan Berdaya Saing	7. Peningkatan tata kelola pemerintahan daerah yang profesional dan akuntabel untuk mendukung transformasi pelayanan publik 2. Transformasi ekonomi dalam mendukung peningkatan kesejahteraan masyarakat	Kelompok Perempuan	-	0,00				
	7	01	03	2.06	0006	Peningkatan Kesadaran Keluarga dalam Peningkatan Pendidikan dan Keterampilan untuk Mewujudkan Sumber Daya Manusia yang Berkualitas dan Berdaya Saing																	
							Jumlah Keluarga yang Mengikuti Peningkatan Kesadaran Keluarga dalam Peningkatan Pendidikan dan Keterampilan untuk Mewujudkan Sumber Daya Manusia yang Berkualitas dan Berdaya Saing				69 Keluarga	50.000.000,00	- Kab. Penajam Paser Utara, Penajam, Semua Kel/Desa	DANA TRANSFER UMUM-DANA ALOKASI UMUM	Meningkatkan Sumber Daya Manusia Yang Berkualitas Dan Berdaya Saing	7. Peningkatan tata kelola pemerintahan daerah yang profesional dan akuntabel untuk mendukung transformasi pelayanan publik 2. Transformasi ekonomi dalam mendukung peningkatan kesejahteraan masyarakat	Kelompok Perempuan		0,00	KECAMATAN PENAJAM			
	7	01	03	2.06	0007	Penumbuhan Kesadaran Keluarga dalam Peningkatan Derajat Kesehatan Keluarga dan Lingkungan dengan Menerapkan Perilaku Hidup Bersih dan Sehat																	

No	Kode					Urusan / Bidang Urusan / Program / Kegiatan / Sub Kegiatan	Indikator Program / Kegiatan / Sub Kegiatan	Target Akhir Periode Renstra OPD	Realisasi Capaian RENJA OPD Tahun 2022	Prakiraan Capaian Target RENJA OPD Tahun 2023	Capaian Kinerja Dan Kerangka Pendanaan						Kelompok Sasaran	Prakiraan Maju Rencana Tahun 2023		Perangkat Daerah Penanggung Jawab
											Target 2024	Pagu Indikatif (Rp)	Lokasi	Sumber Dana	Prioritas			Target	Pagu Indikatif (Rp)	
															Nasional	Daerah				
							Jumlah Keluarga yang Mengikuti Penumbuhan Kesadaran Keluarga dalam Peningkatan Derajat Kesehatan Keluarga dan Lingkungan Dengan Menerapkan Perilaku Hidup Bersih dan Sehat				69 Keluarga	50.000.000,00	- Kab. Penajam Paser Utara, Penajam, Semua Kel/Desa	DANA TRANSFER UMUM-DANA ALOKASI UMUM	Meningkatkan Sumber Daya Manusia Yang Berkualitas Dan Berdaya Saing	2. Transformasi ekonomi dalam mendukung peningkatan kesejahteraan masyarakat	Kelompok Perempuan		0,00	KECAMATAN PENAJAM
338	7	01	05			PROGRAM PENYELENGGARAAN URUSAN PEMERINTAHAN UMUM	fasilitasi pelaksanaan agenda nasional Pembinaan Kerukunan Antar Suku dan Intra Suku Umat Beragama,Ras, dan golongan Lainnya Guna Mewujudkan Stabilitas Keamanan Lokal,Regional dan Nasioanal	100persen			100 persen 100 %	250.000.000,00						100persen	0,00	
	7	01	05	2.01		Penyelenggaraan Urusan Pemerintahan Umum Sesuai Penugasan Kepala Daerah	Jumlah Orang yang Mengikuti Pembinaan Kerukunan Antarsuku dan Intrasuku,Umat Beragama,Ras,dan golongan Lainnya Guna Mewujudkan Stabilitas Keagamaan lokal,Regional dan Nasional	-			391 Orang	250.000.000,00			Revolusi Mental dan Pembangunan Kebudayaan	7. Peningkatan tata kelola pemerintahan daerah yang profesional dan akuntabel untuk mendukung transformasi pelayanan publik 1. Peningkatan Pemerataan Kesejahteraan Sosial yang Adil dan Inklusif	Kelompok Tahfidz	-	0,00	
	7	01	05	2.01	0004	Pembinaan Kerukunan Antar Suku dan Intra Suku, Umat Beragama, Ras, dan Golongan Lainnya Guna Mewujudkan Stabilitas Keamanan Lokal, Regional, dan Nasional														
							Jumlah Orang yang Mengikuti Pembinaan Kerukunan Antar Suku dan Intra Suku , Umat Beragama, Ras, dan Golongan Lainnya Guna Mewujudkan Stabilitas Keamanan Lokal, Regional, dan Nasional				172 Orang	250.000.000,00	- Kab. Penajam Paser Utara, Penajam, Semua Kel/Desa	DANA TRANSFER UMUM-DANA ALOKASI UMUM	Revolusi Mental dan Pembangunan Kebudayaan	7. Peningkatan tata kelola pemerintahan daerah yang profesional dan akuntabel untuk mendukung transformasi pelayanan publik 1. Peningkatan Pemerataan Kesejahteraan Sosial yang Adil dan Inklusif	Kelompok Tahfidz		0,00	KECAMATAN PENAJAM
339	7	01	06			PROGRAM PEMBINAAN DAN PENGAWASAN PEMERINTAHAN DESA	persentase usulan pemekaran desa yang difasilitasi dan persentase desa yang tertib Administrasi pengelolaan keuangan desa undefined	100persen			75 persen undefined undefined	230.000.000,00						75persen	0,00	
	7	01	06	2.01		Fasilitasi, Rekomendasi dan Koordinasi Pembinaan dan Pengawasan Pemerintahan Desa	undefined	-			undefined undefined	230.000.000,00			-	7. Peningkatan tata kelola pemerintahan daerah yang profesional dan akuntabel untuk mendukung transformasi pelayanan publik 4. Optimalisasi tata kelola pemerintahan berbasis teknologi	-	-	0,00	

No	Kode					Urusan / Bidang Urusan / Program / Kegiatan / Sub Kegiatan	Indikator Program / Kegiatan / Sub Kegiatan	Target Akhir Periode Renstra OPD	Realisasi Capaian RENJA OPD Tahun 2022	Prakiraan Capaian Target RENJA OPD Tahun 2023	Capaian Kinerja Dan Kerangka Pendanaan						Kelompok Sasaran	Prakiraan Maju Rencana Tahun 2023		Perangkat Daerah Penanggung Jawab		
											Target 2024	Pagu Indikatif (Rp)	Lokasi	Sumber Dana	Prioritas			Target	Pagu Indikatif (Rp)			
															Nasional	Daerah						
														informasi								
	7	01	06	2.01	0002	Fasilitasi Administrasi Tata Pemerintahan Desa																
							Jumlah Dokumen yang Difasilitasi dalam rangka Administrasi Tata Pemerintahan Desa				4 Dokumen	50.000.000,00	- Kab. Penajam Paser Utara, Penajam, Semua Kel/Desa	DANA TRANSFER UMUM-DANA ALOKASI UMUM	-	7. Peningkatan tata kelola pemerintahan daerah yang profesional dan akuntabel untuk mendukung transformasi pelayanan publik 4. Optimalisasi tata kelola pemerintahan berbasis teknologi informasi	-		0,00	KECAMATAN PENAJAM		
	7	01	06	2.01	0003	Fasilitasi Pengelolaan Keuangan Desa dan Pendayagunaan Aset Desa																
							Jumlah Dokumen yang Difasilitasi dalam rangka Pengelolaan Keuangan Desa dan Pendayagunaan Aset Desa				4 Dokumen	30.000.000,00	- Kab. Penajam Paser Utara, Penajam, Semua Kel/Desa	DANA TRANSFER UMUM-DANA ALOKASI UMUM	-	7. Peningkatan tata kelola pemerintahan daerah yang profesional dan akuntabel untuk mendukung transformasi pelayanan publik 4. Optimalisasi tata kelola pemerintahan berbasis teknologi informasi	-		0,00	KECAMATAN PENAJAM		
	7	01	06	2.01	0011	Fasilitasi Penyelenggaraan Ketenteraman dan Ketertiban Umum																
							0				0 0	0,00	- Kab. Penajam Paser Utara, Semua Kecamatan, Semua Kel/Desa	-	-	4. Optimalisasi tata kelola pemerintahan berbasis teknologi informasi	-		0,00	KECAMATAN PENAJAM		
	7	01	06	2.01	0015	Fasilitasi Penataan, Pemanfaatan, dan Pendayagunaan Ruang Desa serta Penetapan dan Penegasan Batas Desa																
							Jumlah Dokumen Fasilitasi dalam rangka Penataan, Pemanfaatan, dan Pendayagunaan Ruang Desa serta Penetapan dan Penegasan Batas Desa				7 Dokumen	150.000.000,00	- Kab. Penajam Paser Utara, Penajam, Semua Kel/Desa	DANA TRANSFER UMUM-DANA ALOKASI UMUM	-	7. Peningkatan tata kelola pemerintahan daerah yang profesional dan akuntabel untuk mendukung transformasi pelayanan publik 4. Optimalisasi tata kelola pemerintahan berbasis teknologi informasi	-		0,00	KECAMATAN PENAJAM		
						Kelurahan Penajam						2.429.070.000,00									0,00	
	7					UNSUR KEWILAYAHAN						2.429.070.000,00								0,00		
	7	01				KECAMATAN						2.429.070.000,00								0,00		

No	Kode					Urusan / Bidang Urusan / Program / Kegiatan / Sub Kegiatan	Indikator Program / Kegiatan / Sub Kegiatan	Target Akhir Periode Renstra OPD	Realisasi Capaian RENJA OPD Tahun 2022	Prakiraan Capaian Target RENJA OPD Tahun 2023	Capaian Kinerja Dan Kerangka Pendanaan						Kelompok Sasaran	Prakiraan Maju Rencana Tahun 2023		Perangkat Daerah Penanggung Jawab
											Target 2024	Pagu Indikatif (Rp)	Lokasi	Sumber Dana	Prioritas			Target	Pagu Indikatif (Rp)	
															Nasional	Daerah				
340	7	01	02			PROGRAM PENYELENGGARAAN PEMERINTAHAN DAN PELAYANAN PUBLIK	-	APredikat			-	889.070.000,00					BPredikat	0,00		
	7	01	02	2.02		Penyelenggaraan Urusan Pemerintahan yang Tidak Dilaksanakan oleh Unit Kerja Perangkat Daerah yang Ada di Kecamatan	-	-			-	889.070.000,00			-	1. Peningkatan Pemerataan Kesejahteraan Sosial yang Adil dan Inklusif	-	-	0,00	
	7	01	02	2.02	0003	Peningkatan Efektifitas Pelaksanaan Pelayanan kepada Masyarakat di Wilayah Kecamatan														
							Jumlah Laporan Peningkatan Efektifitas Pelaksanaan Pelayanan kepada Masyarakat di Wilayah Kecamatan				14 Laporan	889.070.000,00	- Kab. Penajam Paser Utara, Penajam, Semua Kel/Desa	DANA TRANSFER UMUM-DANA ALOKASI UMUM	-	1. Peningkatan Pemerataan Kesejahteraan Sosial yang Adil dan Inklusif	-		0,00	KELURAHAN PENAJAM
341	7	01	03			PROGRAM PEMBERDAYAAN MASYARAKAT DESA DAN KELURAHAN	-	95persen			-	1.540.000.000,00						90persen	0,00	
	7	01	03	2.02		Kegiatan Pemberdayaan Kelurahan	-	-			-	1.540.000.000,00			-	7. Peningkatan tata kelola pemerintahan daerah yang profesional dan akuntabel untuk mendukung transformasi pelayanan publik 2. Transformasi ekonomi dalam mendukung peningkatan kesejahteraan masyarakat	-	-	0,00	
	7	01	03	2.02	0003	Pemberdayaan Masyarakat di Kelurahan														
							Jumlah Pokmas dan Ormas yang Melaksanakan Pemberdayaan Masyarakat di Kelurahan				5 Pokmas / Ormas	1.540.000.000,00	- Kab. Penajam Paser Utara, Penajam, Penajam	DANA TRANSFER UMUM-DANA ALOKASI UMUM	-	7. Peningkatan tata kelola pemerintahan daerah yang profesional dan akuntabel untuk mendukung transformasi pelayanan publik 2. Transformasi ekonomi dalam mendukung peningkatan kesejahteraan masyarakat	-		0,00	KELURAHAN PENAJAM
						Kelurahan Gunung Seteleng						1.351.980.000,00							433.830.000,00	
	7					UNSUR KEWILAYAHAN						1.351.980.000,00							433.830.000,00	
	7	01				KECAMATAN						1.351.980.000,00							433.830.000,00	
342	7	01	02			PROGRAM PENYELENGGARAAN PEMERINTAHAN DAN PELAYANAN PUBLIK	-	APredikat			-	603.980.000,00						BPredikat	433.830.000,00	

No	Kode					Urusan / Bidang Urusan / Program / Kegiatan / Sub Kegiatan	Indikator Program / Kegiatan / Sub Kegiatan	Target Akhir Periode Renstra OPD	Realisasi Capaian RENJA OPD Tahun 2022	Prakiraan Capaian Target RENJA OPD Tahun 2023	Capaian Kinerja Dan Kerangka Pendanaan					Kelompok Sasaran	Prakiraan Maju Rencana Tahun 2023		Perangkat Daerah Penanggung Jawab	
											Target 2024	Pagu Indikatif (Rp)	Lokasi	Sumber Dana	Prioritas		Target	Pagu Indikatif (Rp)		
															Nasional					Daerah
	7	01	02	2.02		Penyelenggaraan Urusan Pemerintahan yang Tidak Dilaksanakan oleh Unit Kerja Perangkat Daerah yang Ada di Kecamatan	-	-			-	603.980.000,00			-	1. Peningkatan Pemerataan Kesejahteraan Sosial yang Adil dan Inklusif	-	-	433.830.000,00	
	7	01	02	2.02	0003	Peningkatan Efektifitas Pelaksanaan Pelayanan kepada Masyarakat di Wilayah Kecamatan														
							Jumlah Laporan Peningkatan Efektifitas Pelaksanaan Pelayanan kepada Masyarakat di Wilayah Kecamatan				12 Laporan	603.980.000,00	- Kab. Penajam Paser Utara, Penajam, Gunung Seteleng	DANA TRANSFER UMUM-DANA ALOKASI UMUM	-	1. Peningkatan Pemerataan Kesejahteraan Sosial yang Adil dan Inklusif	-		433.830.000,00	KELURAHAN GUNUNG SETELEM
343	7	01	03			PROGRAM PEMBERDAYAAN MASYARAKAT DESA DAN KELURAHAN	-	95persen			-	748.000.000,00						90persen	0,00	
	7	01	03	2.02		Kegiatan Pemberdayaan Kelurahan	-	-			-	748.000.000,00			-	7. Peningkatan tata kelola pemerintahan daerah yang profesional dan akuntabel untuk mendukung transformasi pelayanan publik 2. Transformasi ekonomi dalam mendukung peningkatan kesejahteraan masyarakat	-	-	0,00	
	7	01	03	2.02	0003	Pemberdayaan Masyarakat di Kelurahan														
							Jumlah Pokmas dan Ormas yang Melaksanakan Pemberdayaan Masyarakat di Kelurahan				5 Pokmas / Ormas	748.000.000,00	- Kab. Penajam Paser Utara, Penajam, Gunung Seteleng	DANA TRANSFER UMUM-DANA ALOKASI UMUM	-	7. Peningkatan tata kelola pemerintahan daerah yang profesional dan akuntabel untuk mendukung transformasi pelayanan publik 2. Transformasi ekonomi dalam mendukung peningkatan kesejahteraan masyarakat	-		0,00	KELURAHAN GUNUNG SETELEM
						Kelurahan Nenang						1.237.750.000,00							430.951.750,00	
	7					UNSUR KEWILAYAHAN						1.237.750.000,00							430.951.750,00	
	7	01				KECAMATAN						1.237.750.000,00							430.951.750,00	
344	7	01	02			PROGRAM PENYELENGGARAAN PEMERINTAHAN DAN PELAYANAN PUBLIK	-	APredikat			-	554.550.000,00						BPredikat	430.951.750,00	
	7	01	02	2.02		Penyelenggaraan Urusan Pemerintahan yang Tidak Dilaksanakan oleh Unit Kerja Perangkat Daerah yang Ada di Kecamatan	-	-			-	554.550.000,00			-	1. Peningkatan Pemerataan Kesejahteraan Sosial yang Adil dan Inklusif	-	-	430.951.750,00	
	7	01	02	2.02	0003	Peningkatan Efektifitas Pelaksanaan Pelayanan kepada Masyarakat di Wilayah Kecamatan														

No	Kode					Urusan / Bidang Urusan / Program / Kegiatan / Sub Kegiatan	Indikator Program / Kegiatan / Sub Kegiatan	Target Akhir Periode Renstra OPD	Realisasi Capaian RENJA OPD Tahun 2022	Prakiraan Capaian Target RENJA OPD Tahun 2023	Capaian Kinerja Dan Kerangka Pendanaan					Kelompok Sasaran	Prakiraan Maju Rencana Tahun 2023		Perangkat Daerah Penanggung Jawab	
											Target 2024	Pagu Indikatif (Rp)	Lokasi	Sumber Dana	Prioritas		Target	Pagu Indikatif (Rp)		
															Nasional					Daerah
							Jumlah Laporan Peningkatan Efektifitas Pelaksanaan Pelayanan kepada Masyarakat di Wilayah Kecamatan				12 Laporan	554.550.000,00	- Kab. Penajam Paser Utara, Penajam, Nenang	DANA TRANSFER UMUM-DANA ALOKASI UMUM	-	1. Peningkatan Pemerataan Kesejahteraan Sosial yang Adil dan Inklusif	-		430.951.750,00	KELURAHAN NENANG
345	7	01	03			PROGRAM PEMBERDAYAAN MASYARAKAT DESA DAN KELURAHAN	-	95persen			-	683.200.000,00					90persen	0,00		
	7	01	03	2.02		Kegiatan Pemberdayaan Kelurahan	-	-			-	683.200.000,00			-	7. Peningkatan tata kelola pemerintahan daerah yang profesional dan akuntabel untuk mendukung transformasi pelayanan publik 2. Transformasi ekonomi dalam mendukung peningkatan kesejahteraan masyarakat	-	-	0,00	
	7	01	03	2.02	0003	Pemberdayaan Masyarakat di Kelurahan														
							Jumlah Pokmas dan Ormas yang Melaksanakan Pemberdayaan Masyarakat di Kelurahan				5 Pokmas / Ormas	683.200.000,00	- Kab. Penajam Paser Utara, Penajam, Nenang	DANA TRANSFER UMUM-DANA ALOKASI UMUM	-	7. Peningkatan tata kelola pemerintahan daerah yang profesional dan akuntabel untuk mendukung transformasi pelayanan publik 2. Transformasi ekonomi dalam mendukung peningkatan kesejahteraan masyarakat	-		0,00	KELURAHAN NENANG
						Kelurahan Nipah-Nipah						1.242.860.000,00							653.880.000,00	
	7					UNSUR KEWILAYAHAN						1.242.860.000,00							653.880.000,00	
	7	01				KECAMATAN						1.242.860.000,00							653.880.000,00	
346	7	01	02			PROGRAM PENYELENGGARAAN PEMERINTAHAN DAN PELAYANAN PUBLIK	-	APredikat			-	756.460.000,00					BPredikat	653.880.000,00		
	7	01	02	2.02		Penyelenggaraan Urusan Pemerintahan yang Tidak Dilaksanakan oleh Unit Kerja Perangkat Daerah yang Ada di Kecamatan	-	-			-	756.460.000,00			-	1. Peningkatan Pemerataan Kesejahteraan Sosial yang Adil dan Inklusif	-	-	653.880.000,00	
	7	01	02	2.02	0003	Peningkatan Efektifitas Pelaksanaan Pelayanan kepada Masyarakat di Wilayah Kecamatan														
							Jumlah Laporan Peningkatan Efektifitas Pelaksanaan Pelayanan kepada Masyarakat di Wilayah Kecamatan				12 Laporan	756.460.000,00	- Kab. Penajam Paser Utara, Penajam, Nipah-Nipah	DANA TRANSFER UMUM-DANA ALOKASI UMUM	-	1. Peningkatan Pemerataan Kesejahteraan Sosial yang Adil dan Inklusif	-		653.880.000,00	KELURAHAN NIPAH-NIPAH
347	7	01	03			PROGRAM PEMBERDAYAAN MASYARAKAT DESA DAN KELURAHAN	-	95persen			-	486.400.000,00					90persen	0,00		

No	Kode					Urusan / Bidang Urusan / Program / Kegiatan / Sub Kegiatan	Indikator Program / Kegiatan / Sub Kegiatan	Target Akhir Periode Renstra OPD	Realisasi Capaian RENJA OPD Tahun 2022	Prakiraan Capaian Target RENJA OPD Tahun 2023	Capaian Kinerja Dan Kerangka Pendanaan						Kelompok Sasaran	Prakiraan Maju Rencana Tahun 2023		Perangkat Daerah Penanggung Jawab			
											Target 2024	Pagu Indikatif (Rp)	Lokasi	Sumber Dana	Prioritas			Target	Pagu Indikatif (Rp)				
															Nasional	Daerah							
	7	01	03	2.02		Kegiatan Pemberdayaan Kelurahan	-	-			-	486.400.000,00			-	7. Peningkatan tata kelola pemerintahan daerah yang profesional dan akuntabel untuk mendukung transformasi pelayanan publik 2. Transformasi ekonomi dalam mendukung peningkatan kesejahteraan masyarakat	-	-	0,00				
	7	01	03	2.02	0003	Pemberdayaan Masyarakat di Kelurahan																	
							Jumlah Pokmas dan Ormas yang Melaksanakan Pemberdayaan Masyarakat di Kelurahan				5 Pokmas / Ormas	486.400.000,00	- Kab. Penajam Paser Utara, Penajam, Nipah-Nipah	DANA TRANSFER UMUM-DANA ALOKASI UMUM	-	7. Peningkatan tata kelola pemerintahan daerah yang profesional dan akuntabel untuk mendukung transformasi pelayanan publik 2. Transformasi ekonomi dalam mendukung peningkatan kesejahteraan masyarakat	-		0,00	KELURAHAN NIPAH-NIPAH			
						Kelurahan Lawe-Lawe						1.017.280.000,00							439.999.226,00				
	7					UNSUR KEWILAYAHAN						1.017.280.000,00							439.999.226,00				
	7	01				KECAMATAN						1.017.280.000,00							439.999.226,00				
348	7	01	02			PROGRAM PENYELENGGARAAN PEMERINTAHAN DAN PELAYANAN PUBLIK	-	APredikat			-	550.080.000,00						BPredikat	439.999.226,00				
	7	01	02	2.02		Penyelenggaraan Urusan Pemerintahan yang Tidak Dilaksanakan oleh Unit Kerja Perangkat Daerah yang Ada di Kecamatan	-	-			-	550.080.000,00			-	1. Peningkatan Pemerataan Kesejahteraan Sosial yang Adil dan Inklusif	-	-	439.999.226,00				
	7	01	02	2.02	0003	Peningkatan Efektifitas Pelaksanaan Pelayanan kepada Masyarakat di Wilayah Kecamatan																	
							Jumlah Laporan Peningkatan Efektifitas Pelaksanaan Pelayanan kepada Masyarakat di Wilayah Kecamatan				12 Laporan	550.080.000,00	- Kab. Penajam Paser Utara, Penajam, Lawe-lawe	DANA TRANSFER UMUM-DANA ALOKASI UMUM	-	1. Peningkatan Pemerataan Kesejahteraan Sosial yang Adil dan Inklusif	-		439.999.226,00	KELURAHAN LAWE-Lawe			
349	7	01	03			PROGRAM PEMBERDAYAAN MASYARAKAT DESA DAN KELURAHAN	-	95persen			-	467.200.000,00						90persen	0,00				

No	Kode					Urusan / Bidang Urusan / Program / Kegiatan / Sub Kegiatan	Indikator Program / Kegiatan / Sub Kegiatan	Target Akhir Periode Renstra OPD	Realisasi Capaian RENJA OPD Tahun 2022	Prakiraan Capaian Target RENJA OPD Tahun 2023	Capaian Kinerja Dan Kerangka Pendanaan						Kelompok Sasaran	Prakiraan Maju Rencana Tahun 2023		Perangkat Daerah Penanggung Jawab
											Target 2024	Pagu Indikatif (Rp)	Lokasi	Sumber Dana	Prioritas			Target	Pagu Indikatif (Rp)	
															Nasional	Daerah				
	7	01	03	2.02		Kegiatan Pemberdayaan Kelurahan	-	-			-	467.200.000,00			-	7. Peningkatan tata kelola pemerintahan daerah yang profesional dan akuntabel untuk mendukung transformasi pelayanan publik 2. Transformasi ekonomi dalam mendukung peningkatan kesejahteraan masyarakat	-	-	0,00	
	7	01	03	2.02	0003	Pemberdayaan Masyarakat di Kelurahan														
							Jumlah Pokmas dan Ormas yang Melaksanakan Pemberdayaan Masyarakat di Kelurahan				5 Pokmas / Ormas	467.200.000,00	- Kab. Penajam Paser Utara, Penajam, Lawe-lawe	DANA TRANSFER UMUM-DANA ALOKASI UMUM	-	7. Peningkatan tata kelola pemerintahan daerah yang profesional dan akuntabel untuk mendukung transformasi pelayanan publik 2. Transformasi ekonomi dalam mendukung peningkatan kesejahteraan masyarakat	-		0,00	KELURAHAN LAWE-LAWE
						Kelurahan Petung						1.455.180.000,00							345.499.226,00	
	7					UNSUR KEWILAYAHAN						1.455.180.000,00							345.499.226,00	
	7	01				KECAMATAN						1.455.180.000,00							345.499.226,00	
350	7	01	02			PROGRAM PENYELENGGARAAN PEMERINTAHAN DAN PELAYANAN PUBLIK	-	APredikat			-	505.580.000,00						BPredikat	345.499.226,00	
	7	01	02	2.02		Penyelenggaraan Urusan Pemerintahan yang Tidak Dilaksanakan oleh Unit Kerja Perangkat Daerah yang Ada di Kecamatan	-	-			-	505.580.000,00			-	1. Peningkatan Pemerataan Kesejahteraan Sosial yang Adil dan Inklusif	-	-	345.499.226,00	
	7	01	02	2.02	0003	Peningkatan Efektifitas Pelaksanaan Pelayanan kepada Masyarakat di Wilayah Kecamatan														
							Jumlah Laporan Peningkatan Efektifitas Pelaksanaan Pelayanan kepada Masyarakat di Wilayah Kecamatan				12 Laporan	505.580.000,00	- Kab. Penajam Paser Utara, Penajam, Petung	DANA TRANSFER UMUM-DANA ALOKASI UMUM	-	1. Peningkatan Pemerataan Kesejahteraan Sosial yang Adil dan Inklusif	-		345.499.226,00	KELURAHAN PETUNG
351	7	01	03			PROGRAM PEMBERDAYAAN MASYARAKAT DESA DAN KELURAHAN	-	95persen			-	949.600.000,00						90persen	0,00	



No	Kode					Urusan / Bidang Urusan / Program / Kegiatan / Sub Kegiatan	Indikator Program / Kegiatan / Sub Kegiatan	Target Akhir Periode Renstra OPD	Realisasi Capaian RENJA OPD Tahun 2022	Prakiraan Capaian Target RENJA OPD Tahun 2023	Capaian Kinerja Dan Kerangka Pendanaan				Kelompok Sasaran	Prakiraan Maju Rencana Tahun 2023		Perangkat Daerah Penanggung Jawab		
											Target 2024	Pagu Indikatif (Rp)	Lokasi	Sumber Dana		Prioritas			Target	Pagu Indikatif (Rp)
																Nasional	Daerah			
	7	01	03	2.02		Kegiatan Pemberdayaan Kelurahan	-	-			-	949.600.000,00			-	7. Peningkatan tata kelola pemerintahan daerah yang profesional dan akuntabel untuk mendukung transformasi pelayanan publik 2. Transformasi ekonomi dalam mendukung peningkatan kesejahteraan masyarakat	-	-	0,00	
	7	01	03	2.02	0003	Pemberdayaan Masyarakat di Kelurahan														
							Jumlah Pokmas dan Ormas yang Melaksanakan Pemberdayaan Masyarakat di Kelurahan				5 Pokmas / Ormas	949.600.000,00	- Kab. Penajam Paser Utara, Penajam, Petung	DANA TRANSFER UMUM-DANA ALOKASI UMUM	-	7. Peningkatan tata kelola pemerintahan daerah yang profesional dan akuntabel untuk mendukung transformasi pelayanan publik 2. Transformasi ekonomi dalam mendukung peningkatan kesejahteraan masyarakat	-		0,00	KELURAHAN PETUNG
						Kelurahan Tanjung Tengah						988.930.000,00							453.810.000,00	
	7					UNSUR KEWILAYAHAN						988.930.000,00							453.810.000,00	
	7	01				KECAMATAN						988.930.000,00							453.810.000,00	
352	7	01	02			PROGRAM PENYELENGGARAAN PEMERINTAHAN DAN PELAYANAN PUBLIK	-	APredikat			-	495.330.000,00						BPredikat	453.810.000,00	
	7	01	02	2.02		Penyelenggaraan Urusan Pemerintahan yang Tidak Dilaksanakan oleh Unit Kerja Perangkat Daerah yang Ada di Kecamatan	-	-			-	495.330.000,00			-	1. Peningkatan Pemerataan Kesejahteraan Sosial yang Adil dan Inklusif	-	-	453.810.000,00	
	7	01	02	2.02	0003	Peningkatan Efektifitas Pelaksanaan Pelayanan kepada Masyarakat di Wilayah Kecamatan														
							Jumlah Laporan Peningkatan Efektifitas Pelaksanaan Pelayanan kepada Masyarakat di Wilayah Kecamatan				12 Laporan	495.330.000,00	- Kab. Penajam Paser Utara, Penajam, Tanjung Tengah	DANA TRANSFER UMUM-DANA ALOKASI UMUM	-	1. Peningkatan Pemerataan Kesejahteraan Sosial yang Adil dan Inklusif	-		453.810.000,00	KELURAHAN TANJUNG TENGAH
353	7	01	03			PROGRAM PEMBERDAYAAN MASYARAKAT DESA DAN KELURAHAN	-	95persen			-	493.600.000,00						90persen	0,00	

No	Kode					Urusan / Bidang Urusan / Program / Kegiatan / Sub Kegiatan	Indikator Program / Kegiatan / Sub Kegiatan	Target Akhir Periode Renstra OPD	Realisasi Capaian RENJA OPD Tahun 2022	Prakiraan Capaian Target RENJA OPD Tahun 2023	Capaian Kinerja Dan Kerangka Pendanaan						Kelompok Sasaran	Prakiraan Maju Rencana Tahun 2023		Perangkat Daerah Penanggung Jawab
											Target 2024	Pagu Indikatif (Rp)	Lokasi	Sumber Dana	Prioritas			Target	Pagu Indikatif (Rp)	
															Nasional	Daerah				
	7	01	03	2.02		Kegiatan Pemberdayaan Kelurahan	-	-			-	493.600.000,00			-	7. Peningkatan tata kelola pemerintahan daerah yang profesional dan akuntabel untuk mendukung transformasi pelayanan publik 2. Transformasi ekonomi dalam mendukung peningkatan kesejahteraan masyarakat	-	-	0,00	
	7	01	03	2.02	0003	Pemberdayaan Masyarakat di Kelurahan														
							Jumlah Pokmas dan Ormas yang Melaksanakan Pemberdayaan Masyarakat di Kelurahan				5 Pokmas / Ormas	493.600.000,00	- Kab. Penajam Paser Utara, Penajam, Tanjung Tengah	DANA TRANSFER UMUM-DANA ALOKASI UMUM	-	7. Peningkatan tata kelola pemerintahan daerah yang profesional dan akuntabel untuk mendukung transformasi pelayanan publik 2. Transformasi ekonomi dalam mendukung peningkatan kesejahteraan masyarakat	-		0,00	KELURAHAN TANJUNG TENGAH
						Kelurahan Kampung Baru						765.730.000,00							355.050.000,00	
	7					UNSUR KEWILAYAHAN						765.730.000,00							355.050.000,00	
	7	01				KECAMATAN						765.730.000,00							355.050.000,00	
354	7	01	02			PROGRAM PENYELENGGARAAN PEMERINTAHAN DAN PELAYANAN PUBLIK	-	APredikat			-	461.730.000,00						BPredikat	355.050.000,00	
	7	01	02	2.02		Penyelenggaraan Urusan Pemerintahan yang Tidak Dilaksanakan oleh Unit Kerja Perangkat Daerah yang Ada di Kecamatan	-	-			-	461.730.000,00			-	1. Peningkatan Pemerataan Kesejahteraan Sosial yang Adil dan Inklusif	-	-	355.050.000,00	
	7	01	02	2.02	0003	Peningkatan Efektifitas Pelaksanaan Pelayanan kepada Masyarakat di Wilayah Kecamatan														
							Jumlah Laporan Peningkatan Efektifitas Pelaksanaan Pelayanan kepada Masyarakat di Wilayah Kecamatan				12 Laporan	461.730.000,00	- Kab. Penajam Paser Utara, Penajam, Kampung Baru	DANA TRANSFER UMUM-DANA ALOKASI UMUM	-	1. Peningkatan Pemerataan Kesejahteraan Sosial yang Adil dan Inklusif	-		355.050.000,00	KELURAHAN KAMPUNG BARU
355	7	01	03			PROGRAM PEMBERDAYAAN MASYARAKAT DESA DAN KELURAHAN	-	95persen			-	304.000.000,00						90persen	0,00	

No	Kode					Urusan / Bidang Urusan / Program / Kegiatan / Sub Kegiatan	Indikator Program / Kegiatan / Sub Kegiatan	Target Akhir Periode Renstra OPD	Realisasi Capaian RENJA OPD Tahun 2022	Prakiraan Capaian Target RENJA OPD Tahun 2023	Capaian Kinerja Dan Kerangka Pendanaan				Kelompok Sasaran	Prakiraan Maju Rencana Tahun 2023		Perangkat Daerah Penanggung Jawab		
											Target 2024	Pagu Indikatif (Rp)	Lokasi	Sumber Dana		Prioritas			Target	Pagu Indikatif (Rp)
																Nasional	Daerah			
	7	01	03	2.02		Kegiatan Pemberdayaan Kelurahan	-	-			-	304.000.000,00			-	7. Peningkatan tata kelola pemerintahan daerah yang profesional dan akuntabel untuk mendukung transformasi pelayanan publik 2. Transformasi ekonomi dalam mendukung peningkatan kesejahteraan masyarakat	-	-	0,00	
	7	01	03	2.02	0003	Pemberdayaan Masyarakat di Kelurahan														
							Jumlah Pokmas dan Ormas yang Melaksanakan Pemberdayaan Masyarakat di Kelurahan				5 Pokmas / Ormas	304.000.000,00	- Kab. Penajam Paser Utara, Penajam, Kampung Baru	DANA TRANSFER UMUM-DANA ALOKASI UMUM	-	7. Peningkatan tata kelola pemerintahan daerah yang profesional dan akuntabel untuk mendukung transformasi pelayanan publik 2. Transformasi ekonomi dalam mendukung peningkatan kesejahteraan masyarakat	-		0,00	KELURAHAN KAMPUNG BARU
						Kelurahan Saloloang						1.020.730.000,00							467.300.000,00	
	7					UNSUR KEWILAYAHAN						1.020.730.000,00							467.300.000,00	
	7	01				KECAMATAN						1.020.730.000,00							467.300.000,00	
356	7	01	02			PROGRAM PENYELENGGARAAN PEMERINTAHAN DAN PELAYANAN PUBLIK	-	APredikat			-	572.730.000,00						BPredikat	467.300.000,00	
	7	01	02	2.02		Penyelenggaraan Urusan Pemerintahan yang Tidak Dilaksanakan oleh Unit Kerja Perangkat Daerah yang Ada di Kecamatan	-	-			-	572.730.000,00			-	1. Peningkatan Pemerataan Kesejahteraan Sosial yang Adil dan Inklusif	-	-	467.300.000,00	
	7	01	02	2.02	0003	Peningkatan Efektifitas Pelaksanaan Pelayanan kepada Masyarakat di Wilayah Kecamatan														
							Jumlah Laporan Peningkatan Efektifitas Pelaksanaan Pelayanan kepada Masyarakat di Wilayah Kecamatan				12 Laporan	572.730.000,00	- Kab. Penajam Paser Utara, Penajam, Salo Loang	DANA TRANSFER UMUM-DANA ALOKASI UMUM	-	1. Peningkatan Pemerataan Kesejahteraan Sosial yang Adil dan Inklusif	-		467.300.000,00	KELURAHAN SALOLOANG
357	7	01	03			PROGRAM PEMBERDAYAAN MASYARAKAT DESA DAN KELURAHAN	-	95persen			-	448.000.000,00						90persen	0,00	

No	Kode					Urusan / Bidang Urusan / Program / Kegiatan / Sub Kegiatan	Indikator Program / Kegiatan / Sub Kegiatan	Target Akhir Periode Renstra OPD	Realisasi Capaian RENJA OPD Tahun 2022	Prakiraan Capaian Target RENJA OPD Tahun 2023	Capaian Kinerja Dan Kerangka Pendanaan						Kelompok Sasaran	Prakiraan Maju Rencana Tahun 2023		Perangkat Daerah Penanggung Jawab
											Target 2024	Pagu Indikatif (Rp)	Lokasi	Sumber Dana	Prioritas			Target	Pagu Indikatif (Rp)	
															Nasional	Daerah				
	7	01	03	2.02		Kegiatan Pemberdayaan Kelurahan	-	-			-	448.000.000,00			-	7. Peningkatan tata kelola pemerintahan daerah yang profesional dan akuntabel untuk mendukung transformasi pelayanan publik 2. Transformasi ekonomi dalam mendukung peningkatan kesejahteraan masyarakat	-	-	0,00	
	7	01	03	2.02	0003	Pemberdayaan Masyarakat di Kelurahan														
							Jumlah Pokmas dan Ormas yang Melaksanakan Pemberdayaan Masyarakat di Kelurahan				5 Pokmas / Ormas	448.000.000,00	- Kab. Penajam Paser Utara, Penajam, Salo Loang	DANA TRANSFER UMUM-DANA ALOKASI UMUM	-	7. Peningkatan tata kelola pemerintahan daerah yang profesional dan akuntabel untuk mendukung transformasi pelayanan publik 2. Transformasi ekonomi dalam mendukung peningkatan kesejahteraan masyarakat	-		0,00	KELURAHAN SALOLOANG
						Kelurahan Pejala						888.580.000,00							433.080.000,00	
	7					UNSUR KEWILAYAHAN						888.580.000,00							433.080.000,00	
	7	01				KECAMATAN						888.580.000,00							433.080.000,00	
358	7	01	02			PROGRAM PENYELENGGARAAN PEMERINTAHAN DAN PELAYANAN PUBLIK	-	APredikat			-	524.580.000,00						BPredikat	433.080.000,00	
	7	01	02	2.02		Penyelenggaraan Urusan Pemerintahan yang Tidak Dilaksanakan oleh Unit Kerja Perangkat Daerah yang Ada di Kecamatan	-	-			-	524.580.000,00			-	1. Peningkatan Pemerataan Kesejahteraan Sosial yang Adil dan Inklusif	-	-	433.080.000,00	
	7	01	02	2.02	0003	Peningkatan Efektifitas Pelaksanaan Pelayanan kepada Masyarakat di Wilayah Kecamatan														
							Jumlah Laporan Peningkatan Efektifitas Pelaksanaan Pelayanan kepada Masyarakat di Wilayah Kecamatan				12 Laporan	524.580.000,00	- Kab. Penajam Paser Utara, Penajam, Pejala	DANA TRANSFER UMUM-DANA ALOKASI UMUM	-	1. Peningkatan Pemerataan Kesejahteraan Sosial yang Adil dan Inklusif	-		433.080.000,00	KELURAHAN PEJALA
359	7	01	03			PROGRAM PEMBERDAYAAN MASYARAKAT DESA DAN KELURAHAN	-	95persen			-	364.000.000,00						90persen	0,00	

No	Kode					Urusan / Bidang Urusan / Program / Kegiatan / Sub Kegiatan	Indikator Program / Kegiatan / Sub Kegiatan	Target Akhir Periode Renstra OPD	Realisasi Capaian RENJA OPD Tahun 2022	Prakiraan Capaian Target RENJA OPD Tahun 2023	Capaian Kinerja Dan Kerangka Pendanaan						Kelompok Sasaran	Prakiraan Maju Rencana Tahun 2023		Perangkat Daerah Penanggung Jawab
											Target 2024	Pagu Indikatif (Rp)	Lokasi	Sumber Dana	Prioritas			Target	Pagu Indikatif (Rp)	
															Nasional	Daerah				
	7	01	03	2.02		Kegiatan Pemberdayaan Kelurahan	-	-			-	364.000.000,00			-	7. Peningkatan tata kelola pemerintahan daerah yang profesional dan akuntabel untuk mendukung transformasi pelayanan publik 2. Transformasi ekonomi dalam mendukung peningkatan kesejahteraan masyarakat	-	-	0,00	
	7	01	03	2.02	0003	Pemberdayaan Masyarakat di Kelurahan														
							Jumlah Pokmas dan Ormas yang Melaksanakan Pemberdayaan Masyarakat di Kelurahan				5 Pokmas / Ormas	364.000.000,00	- Kab. Penajam Paser Utara, Penajam, Pejala	DANA TRANSFER UMUM-DANA ALOKASI UMUM	-	7. Peningkatan tata kelola pemerintahan daerah yang profesional dan akuntabel untuk mendukung transformasi pelayanan publik 2. Transformasi ekonomi dalam mendukung peningkatan kesejahteraan masyarakat	-		0,00	KELURAHAN PEJALA
						Kelurahan Sesumpu						798.380.000,00							363.299.226,00	
	7					UNSUR KEWILAYAHAN						798.380.000,00							363.299.226,00	
	7	01				KECAMATAN						798.380.000,00							363.299.226,00	
360	7	01	02			PROGRAM PENYELENGGARAAN PEMERINTAHAN DAN PELAYANAN PUBLIK	-	APredikat			-	473.380.000,00						BPredikat	363.299.226,00	
	7	01	02	2.02		Penyelenggaraan Urusan Pemerintahan yang Tidak Dilaksanakan oleh Unit Kerja Perangkat Daerah yang Ada di Kecamatan	-	-			-	473.380.000,00			-	1. Peningkatan Pemerataan Kesejahteraan Sosial yang Adil dan Inklusif	-	-	363.299.226,00	
	7	01	02	2.02	0003	Peningkatan Efektifitas Pelaksanaan Pelayanan kepada Masyarakat di Wilayah Kecamatan														
							Jumlah Laporan Peningkatan Efektifitas Pelaksanaan Pelayanan kepada Masyarakat di Wilayah Kecamatan				12 Laporan	473.380.000,00	- Kab. Penajam Paser Utara, Penajam, Sesumpu	DANA TRANSFER UMUM-DANA ALOKASI UMUM	-	1. Peningkatan Pemerataan Kesejahteraan Sosial yang Adil dan Inklusif	-		363.299.226,00	KELURAHAN SESUMPU
361	7	01	03			PROGRAM PEMBERDAYAAN MASYARAKAT DESA DAN KELURAHAN	-	95persen			-	325.000.000,00						90persen	0,00	

No	Kode					Urusan / Bidang Urusan / Program / Kegiatan / Sub Kegiatan	Indikator Program / Kegiatan / Sub Kegiatan	Target Akhir Periode Renstra OPD	Realisasi Capaian RENJA OPD Tahun 2022	Prakiraan Capaian Target RENJA OPD Tahun 2023	Capaian Kinerja Dan Kerangka Pendanaan				Kelompok Sasaran	Prakiraan Maju Rencana Tahun 2023		Perangkat Daerah Penanggung Jawab		
											Target 2024	Pagu Indikatif (Rp)	Lokasi	Sumber Dana		Prioritas			Target	Pagu Indikatif (Rp)
																Nasional	Daerah			
	7	01	03	2.02		Kegiatan Pemberdayaan Kelurahan	-	-			-	325.000.000,00			-	7. Peningkatan tata kelola pemerintahan daerah yang profesional dan akuntabel untuk mendukung transformasi pelayanan publik 2. Transformasi ekonomi dalam mendukung peningkatan kesejahteraan masyarakat	-	-	0,00	
	7	01	03	2.02	0003	Pemberdayaan Masyarakat di Kelurahan														
							Jumlah Pokmas dan Ormas yang Melaksanakan Pemberdayaan Masyarakat di Kelurahan				5 Pokmas / Ormas	325.000.000,00	- Kab. Penajam Paser Utara, Penajam, Sesumpu	DANA TRANSFER UMUM-DANA ALOKASI UMUM	-	7. Peningkatan tata kelola pemerintahan daerah yang profesional dan akuntabel untuk mendukung transformasi pelayanan publik 2. Transformasi ekonomi dalam mendukung peningkatan kesejahteraan masyarakat	-		0,00	KELURAHAN SESUMPU
						Kelurahan Suangai Parit						1.394.330.000,00							530.944.000,00	
	7					UNSUR KEWILAYAHAN						1.394.330.000,00							530.944.000,00	
	7	01				KECAMATAN						1.394.330.000,00							530.944.000,00	
362	7	01	02			PROGRAM PENYELENGGARAAN PEMERINTAHAN DAN PELAYANAN PUBLIK	-	APredikat			-	886.330.000,00						BPredikat	530.944.000,00	
	7	01	02	2.02		Penyelenggaraan Urusan Pemerintahan yang Tidak Dilaksanakan oleh Unit Kerja Perangkat Daerah yang Ada di Kecamatan	-	-			-	886.330.000,00			-	1. Peningkatan Pemerataan Kesejahteraan Sosial yang Adil dan Inklusif	-	-	530.944.000,00	
	7	01	02	2.02	0003	Peningkatan Efektifitas Pelaksanaan Pelayanan kepada Masyarakat di Wilayah Kecamatan														
							Jumlah Laporan Peningkatan Efektifitas Pelaksanaan Pelayanan kepada Masyarakat di Wilayah Kecamatan				12 Laporan	886.330.000,00	- Kab. Penajam Paser Utara, Penajam, Sungai Parit	DANA TRANSFER UMUM-DANA ALOKASI UMUM	-	1. Peningkatan Pemerataan Kesejahteraan Sosial yang Adil dan Inklusif	-		530.944.000,00	KELURAHAN SUANGAI PARIT
363	7	01	03			PROGRAM PEMBERDAYAAN MASYARAKAT DESA DAN KELURAHAN	-	95persen			-	508.000.000,00						90persen	0,00	

No	Kode					Urusan / Bidang Urusan / Program / Kegiatan / Sub Kegiatan	Indikator Program / Kegiatan / Sub Kegiatan	Target Akhir Periode Renstra OPD	Realisasi Capaian RENJA OPD Tahun 2022	Prakiraan Capaian Target RENJA OPD Tahun 2023	Capaian Kinerja Dan Kerangka Pendanaan						Kelompok Sasaran	Prakiraan Maju Rencana Tahun 2023		Perangkat Daerah Penanggung Jawab
											Target 2024	Pagu Indikatif (Rp)	Lokasi	Sumber Dana	Prioritas			Target	Pagu Indikatif (Rp)	
															Nasional	Daerah				
	7	01	03	2.02		Kegiatan Pemberdayaan Kelurahan	-	-			-	508.000.000,00			-	7. Peningkatan tata kelola pemerintahan daerah yang profesional dan akuntabel untuk mendukung transformasi pelayanan publik 2. Transformasi ekonomi dalam mendukung peningkatan kesejahteraan masyarakat	-	-	0,00	
	7	01	03	2.02	0003	Pemberdayaan Masyarakat di Kelurahan														
							Jumlah Pokmas dan Ormas yang Melaksanakan Pemberdayaan Masyarakat di Kelurahan				5 Pokmas / Ormas	508.000.000,00	- Kab. Penajam Paser Utara, Penajam, Sungai Parit	DANA TRANSFER UMUM-DANA ALOKASI UMUM	-	7. Peningkatan tata kelola pemerintahan daerah yang profesional dan akuntabel untuk mendukung transformasi pelayanan publik 2. Transformasi ekonomi dalam mendukung peningkatan kesejahteraan masyarakat	-		0,00	KELURAHAN SUANGAI PARIT
						Kelurahan Sotek						1.159.380.000,00							480.820.000,00	
	7					UNSUR KEWILAYAHAN						1.159.380.000,00							480.820.000,00	
	7	01				KECAMATAN						1.159.380.000,00							480.820.000,00	
364	7	01	02			PROGRAM PENYELENGGARAAN PEMERINTAHAN DAN PELAYANAN PUBLIK	-	APredikat			-	525.380.000,00						BPredikat	480.820.000,00	
	7	01	02	2.02		Penyelenggaraan Urusan Pemerintahan yang Tidak Dilaksanakan oleh Unit Kerja Perangkat Daerah yang Ada di Kecamatan	-	-			-	525.380.000,00			-	1. Peningkatan Pemerataan Kesejahteraan Sosial yang Adil dan Inklusif	-	-	480.820.000,00	
	7	01	02	2.02	0003	Peningkatan Efektifitas Pelaksanaan Pelayanan kepada Masyarakat di Wilayah Kecamatan														
							Jumlah Laporan Peningkatan Efektifitas Pelaksanaan Pelayanan kepada Masyarakat di Wilayah Kecamatan				12 Laporan	525.380.000,00	- Kab. Penajam Paser Utara, Penajam, Sotek	DANA TRANSFER UMUM-DANA ALOKASI UMUM	-	1. Peningkatan Pemerataan Kesejahteraan Sosial yang Adil dan Inklusif	-		480.820.000,00	KELURAHAN SOTEK
365	7	01	03			PROGRAM PEMBERDAYAAN MASYARAKAT DESA DAN KELURAHAN	-	95persen			-	634.000.000,00						90persen	0,00	

No	Kode					Urusan / Bidang Urusan / Program / Kegiatan / Sub Kegiatan	Indikator Program / Kegiatan / Sub Kegiatan	Target Akhir Periode Renstra OPD	Realisasi Capaian RENJA OPD Tahun 2022	Prakiraan Capaian Target RENJA OPD Tahun 2023	Capaian Kinerja Dan Kerangka Pendanaan						Kelompok Sasaran	Prakiraan Maju Rencana Tahun 2023		Perangkat Daerah Penanggung Jawab
											Target 2024	Pagu Indikatif (Rp)	Lokasi	Sumber Dana	Prioritas			Target	Pagu Indikatif (Rp)	
															Nasional	Daerah				
	7	01	03	2.02		Kegiatan Pemberdayaan Kelurahan	-	-			-	634.000.000,00			-	7. Peningkatan tata kelola pemerintahan daerah yang profesional dan akuntabel untuk mendukung transformasi pelayanan publik 2. Transformasi ekonomi dalam mendukung peningkatan kesejahteraan masyarakat	-	-	0,00	
	7	01	03	2.02	0003	Pemberdayaan Masyarakat di Kelurahan														
							Jumlah Pokmas dan Ormas yang Melaksanakan Pemberdayaan Masyarakat di Kelurahan				5 Pokmas / Ormas	634.000.000,00	- Kab. Penajam Paser Utara, Penajam, Sotek	DANA TRANSFER UMUM-DANA ALOKASI UMUM	-	7. Peningkatan tata kelola pemerintahan daerah yang profesional dan akuntabel untuk mendukung transformasi pelayanan publik 2. Transformasi ekonomi dalam mendukung peningkatan kesejahteraan masyarakat	-		0,00	KELURAHAN SOTEK
						Kelurahan Riko						905.380.000,00							432.878.000,00	
	7					UNSUR KEWILAYAHAN						905.380.000,00							432.878.000,00	
	7	01				KECAMATAN						905.380.000,00							432.878.000,00	
366	7	01	02			PROGRAM PENYELENGGARAAN PEMERINTAHAN DAN PELAYANAN PUBLIK	-	APredikat			-	548.580.000,00						BPredikat	432.878.000,00	
	7	01	02	2.02		Penyelenggaraan Urusan Pemerintahan yang Tidak Dilaksanakan oleh Unit Kerja Perangkat Daerah yang Ada di Kecamatan	-	-			-	548.580.000,00			-	1. Peningkatan Pemerataan Kesejahteraan Sosial yang Adil dan Inklusif	-	-	432.878.000,00	
	7	01	02	2.02	0003	Peningkatan Efektifitas Pelaksanaan Pelayanan kepada Masyarakat di Wilayah Kecamatan														
							Jumlah Laporan Peningkatan Efektifitas Pelaksanaan Pelayanan kepada Masyarakat di Wilayah Kecamatan				12 Laporan	548.580.000,00	- Kab. Penajam Paser Utara, Penajam, Riko	DANA TRANSFER UMUM-DANA ALOKASI UMUM	-	1. Peningkatan Pemerataan Kesejahteraan Sosial yang Adil dan Inklusif	-		432.878.000,00	KELURAHAN RIKO
367	7	01	03			PROGRAM PEMBERDAYAAN MASYARAKAT DESA DAN KELURAHAN	-	95persen			-	356.800.000,00						90persen	0,00	



No	Kode					Urusan / Bidang Urusan / Program / Kegiatan / Sub Kegiatan	Indikator Program / Kegiatan / Sub Kegiatan	Target Akhir Periode Renstra OPD	Realisasi Capaian RENJA OPD Tahun 2022	Prakiraan Capaian Target RENJA OPD Tahun 2023	Capaian Kinerja Dan Kerangka Pendanaan						Kelompok Sasaran	Prakiraan Maju Rencana Tahun 2023		Perangkat Daerah Penanggung Jawab
											Target 2024	Pagu Indikatif (Rp)	Lokasi	Sumber Dana	Prioritas			Target	Pagu Indikatif (Rp)	
															Nasional	Daerah				
	7	01	03	2.02		Kegiatan Pemberdayaan Kelurahan	-	-			-	356.800.000,00			-	7. Peningkatan tata kelola pemerintahan daerah yang profesional dan akuntabel untuk mendukung transformasi pelayanan publik 2. Transformasi ekonomi dalam mendukung peningkatan kesejahteraan masyarakat	-	-	0,00	
	7	01	03	2.02	0003	Pemberdayaan Masyarakat di Kelurahan														
							Jumlah Pokmas dan Ormas yang Melaksanakan Pemberdayaan Masyarakat di Kelurahan				5 Pokmas / Ormas	356.800.000,00	- Kab. Penajam Paser Utara, Penajam, Riko	DANA TRANSFER UMUM-DANA ALOKASI UMUM	-	7. Peningkatan tata kelola pemerintahan daerah yang profesional dan akuntabel untuk mendukung transformasi pelayanan publik 2. Transformasi ekonomi dalam mendukung peningkatan kesejahteraan masyarakat	-		0,00	KELURAHAN RIKO
						Kelurahan Buluminung						970.580.000,00							387.740.000,00	
	7					UNSUR KEWILAYAHAN						970.580.000,00							387.740.000,00	
	7	01				KECAMATAN						970.580.000,00							387.740.000,00	
368	7	01	02			PROGRAM PENYELENGGARAAN PEMERINTAHAN DAN PELAYANAN PUBLIK	-	APredikat			-	551.380.000,00						BPredikat	387.740.000,00	
	7	01	02	2.02		Penyelenggaraan Urusan Pemerintahan yang Tidak Dilaksanakan oleh Unit Kerja Perangkat Daerah yang Ada di Kecamatan	-	-			-	551.380.000,00			-	1. Peningkatan Pemerataan Kesejahteraan Sosial yang Adil dan Inklusif	-	-	387.740.000,00	
	7	01	02	2.02	0003	Peningkatan Efektifitas Pelaksanaan Pelayanan kepada Masyarakat di Wilayah Kecamatan														
							Jumlah Laporan Peningkatan Efektifitas Pelaksanaan Pelayanan kepada Masyarakat di Wilayah Kecamatan				12 Laporan	551.380.000,00	- Kab. Penajam Paser Utara, Penajam, Buluminung	DANA TRANSFER UMUM-DANA ALOKASI UMUM	-	1. Peningkatan Pemerataan Kesejahteraan Sosial yang Adil dan Inklusif	-		387.740.000,00	KELURAHAN BULUMINUNG
369	7	01	03			PROGRAM PEMBERDAYAAN MASYARAKAT DESA DAN KELURAHAN	-	95persen			-	419.200.000,00						90persen	0,00	

No	Kode					Urusan / Bidang Urusan / Program / Kegiatan / Sub Kegiatan	Indikator Program / Kegiatan / Sub Kegiatan	Target Akhir Periode Renstra OPD	Realisasi Capaian RENJA OPD Tahun 2022	Prakiraan Capaian Target RENJA OPD Tahun 2023	Capaian Kinerja Dan Kerangka Pendanaan						Kelompok Sasaran	Prakiraan Maju Rencana Tahun 2023		Perangkat Daerah Penanggung Jawab
											Target 2024	Pagu Indikatif (Rp)	Lokasi	Sumber Dana	Prioritas			Target	Pagu Indikatif (Rp)	
															Nasional	Daerah				
	7	01	03	2.02		Kegiatan Pemberdayaan Kelurahan	-	-			-	419.200.000,00			-	7. Peningkatan tata kelola pemerintahan daerah yang profesional dan akuntabel untuk mendukung transformasi pelayanan publik 2. Transformasi ekonomi dalam mendukung peningkatan kesejahteraan masyarakat	-	-	0,00	
	7	01	03	2.02	0003	Pemberdayaan Masyarakat di Kelurahan														
							Jumlah Pokmas dan Ormas yang Melaksanakan Pemberdayaan Masyarakat di Kelurahan				5 Pokmas / Ormas	419.200.000,00	- Kab. Penajam Paser Utara, Penajam, Buluminung	DANA TRANSFER UMUM-DANA ALOKASI UMUM	-	7. Peningkatan tata kelola pemerintahan daerah yang profesional dan akuntabel untuk mendukung transformasi pelayanan publik 2. Transformasi ekonomi dalam mendukung peningkatan kesejahteraan masyarakat	-		0,00	KELURAHAN BULUMINUNG
						Kelurahan Sepan						895.580.000,00							378.299.226,00	
	7					UNSUR KEWILAYAHAN						895.580.000,00							378.299.226,00	
	7	01				KECAMATAN						895.580.000,00							378.299.226,00	
370	7	01	02			PROGRAM PENYELENGGARAAN PEMERINTAHAN DAN PELAYANAN PUBLIK	-	APredikat			-	488.380.000,00						BPredikat	378.299.226,00	
	7	01	02	2.02		Penyelenggaraan Urusan Pemerintahan yang Tidak Dilaksanakan oleh Unit Kerja Perangkat Daerah yang Ada di Kecamatan	-	-			-	488.380.000,00			-	1. Peningkatan Pemerataan Kesejahteraan Sosial yang Adil dan Inklusif	-	-	378.299.226,00	
	7	01	02	2.02	0003	Peningkatan Efektifitas Pelaksanaan Pelayanan kepada Masyarakat di Wilayah Kecamatan														
							Jumlah Laporan Peningkatan Efektifitas Pelaksanaan Pelayanan kepada Masyarakat di Wilayah Kecamatan				12 Laporan	488.380.000,00	- Kab. Penajam Paser Utara, Penajam, Sepan	DANA TRANSFER UMUM-DANA ALOKASI UMUM	-	1. Peningkatan Pemerataan Kesejahteraan Sosial yang Adil dan Inklusif	-		378.299.226,00	KELURAHAN SEPAN
371	7	01	03			PROGRAM PEMBERDAYAAN MASYARAKAT DESA DAN KELURAHAN	-	95persen			-	407.200.000,00						90persen	0,00	

No	Kode					Urusan / Bidang Urusan / Program / Kegiatan / Sub Kegiatan	Indikator Program / Kegiatan / Sub Kegiatan	Target Akhir Periode Renstra OPD	Realisasi Capaian RENJA OPD Tahun 2022	Prakiraan Capaian Target RENJA OPD Tahun 2023	Capaian Kinerja Dan Kerangka Pendanaan						Kelompok Sasaran	Prakiraan Maju Rencana Tahun 2023		Perangkat Daerah Penanggung Jawab	
											Target 2024	Pagu Indikatif (Rp)	Lokasi	Sumber Dana	Prioritas			Target	Pagu Indikatif (Rp)		
															Nasional	Daerah					
	7	01	03	2.02		Kegiatan Pemberdayaan Kelurahan	-	-			-	407.200.000,00			-	7. Peningkatan tata kelola pemerintahan daerah yang profesional dan akuntabel untuk mendukung transformasi pelayanan publik 2. Transformasi ekonomi dalam mendukung peningkatan kesejahteraan masyarakat	-	-	0,00		
	7	01	03	2.02	0003	Pemberdayaan Masyarakat di Kelurahan															
							Jumlah Pokmas dan Ormas yang Melaksanakan Pemberdayaan Masyarakat di Kelurahan				5 Pokmas / Ormas	407.200.000,00	- Kab. Penajam Paser Utara, Penajam, Sepan	DANA TRANSFER UMUM-DANA ALOKASI UMUM	-	7. Peningkatan tata kelola pemerintahan daerah yang profesional dan akuntabel untuk mendukung transformasi pelayanan publik 2. Transformasi ekonomi dalam mendukung peningkatan kesejahteraan masyarakat	-		0,00	KELURAHAN SEPAN	
						Kelurahan Gersik						1.294.580.000,00								485.120.000,00	
	7					UNSUR KEWILAYAHAN						1.294.580.000,00							485.120.000,00		
	7	01				KECAMATAN						1.294.580.000,00							485.120.000,00		
372	7	01	02			PROGRAM PENYELENGGARAAN PEMERINTAHAN DAN PELAYANAN PUBLIK	-	APredikat			-	697.780.000,00						BPredikat	485.120.000,00		
	7	01	02	2.02		Penyelenggaraan Urusan Pemerintahan yang Tidak Dilaksanakan oleh Unit Kerja Perangkat Daerah yang Ada di Kecamatan	-	-			-	697.780.000,00			-	1. Peningkatan Pemerataan Kesejahteraan Sosial yang Adil dan Inklusif	-	-	485.120.000,00		
	7	01	02	2.02	0003	Peningkatan Efektifitas Pelaksanaan Pelayanan kepada Masyarakat di Wilayah Kecamatan															
							Jumlah Laporan Peningkatan Efektifitas Pelaksanaan Pelayanan kepada Masyarakat di Wilayah Kecamatan				12 Laporan	697.780.000,00	- Kab. Penajam Paser Utara, Penajam, Gersik	DANA TRANSFER UMUM-DANA ALOKASI UMUM	-	1. Peningkatan Pemerataan Kesejahteraan Sosial yang Adil dan Inklusif	-		485.120.000,00	KELURAHAN GERSIK	
373	7	01	03			PROGRAM PEMBERDAYAAN MASYARAKAT DESA DAN KELURAHAN	-	95persen			-	596.800.000,00						90persen	0,00		

No	Kode					Urusan / Bidang Urusan / Program / Kegiatan / Sub Kegiatan	Indikator Program / Kegiatan / Sub Kegiatan	Target Akhir Periode Renstra OPD	Realisasi Capaian RENJA OPD Tahun 2022	Prakiraan Capaian Target RENJA OPD Tahun 2023	Capaian Kinerja Dan Kerangka Pendanaan						Kelompok Sasaran	Prakiraan Maju Rencana Tahun 2023		Perangkat Daerah Penanggung Jawab
											Target 2024	Pagu Indikatif (Rp)	Lokasi	Sumber Dana	Prioritas			Target	Pagu Indikatif (Rp)	
															Nasional	Daerah				
	7	01	03	2.02		Kegiatan Pemberdayaan Kelurahan	-	-			-	596.800.000,00			-	7. Peningkatan tata kelola pemerintahan daerah yang profesional dan akuntabel untuk mendukung transformasi pelayanan publik 2. Transformasi ekonomi dalam mendukung peningkatan kesejahteraan masyarakat	-	-	0,00	
	7	01	03	2.02	0003	Pemberdayaan Masyarakat di Kelurahan														
							Jumlah Pokmas dan Ormas yang Melaksanakan Pemberdayaan Masyarakat di Kelurahan				5 Pokmas / Ormas	596.800.000,00	- Kab. Penajam Paser Utara, Penajam, Gersik	DANA TRANSFER UMUM-DANA ALOKASI UMUM	-	7. Peningkatan tata kelola pemerintahan daerah yang profesional dan akuntabel untuk mendukung transformasi pelayanan publik 2. Transformasi ekonomi dalam mendukung peningkatan kesejahteraan masyarakat	-		0,00	KELURAHAN GERSIK
						Kelurahan Pantai Lango						976.780.000,00							331.099.226,00	
	7					UNSUR KEWILAYAHAN						976.780.000,00							331.099.226,00	
	7	01				KECAMATAN						976.780.000,00							331.099.226,00	
374	7	01	02			PROGRAM PENYELENGGARAAN PEMERINTAHAN DAN PELAYANAN PUBLIK	-	APredikat			-	591.180.000,00						BPredikat	331.099.226,00	
	7	01	02	2.02		Penyelenggaraan Urusan Pemerintahan yang Tidak Dilaksanakan oleh Unit Kerja Perangkat Daerah yang Ada di Kecamatan	-	-			-	591.180.000,00			-	1. Peningkatan Pemerataan Kesejahteraan Sosial yang Adil dan Inklusif	-	-	331.099.226,00	
	7	01	02	2.02	0003	Peningkatan Efektifitas Pelaksanaan Pelayanan kepada Masyarakat di Wilayah Kecamatan														
							Jumlah Laporan Peningkatan Efektifitas Pelaksanaan Pelayanan kepada Masyarakat di Wilayah Kecamatan				12 Laporan	591.180.000,00	- Kab. Penajam Paser Utara, Penajam, Pantai Lango	DANA TRANSFER UMUM-DANA ALOKASI UMUM	-	1. Peningkatan Pemerataan Kesejahteraan Sosial yang Adil dan Inklusif	-		331.099.226,00	KELURAHAN PANTAI LANGO
375	7	01	03			PROGRAM PEMBERDAYAAN MASYARAKAT DESA DAN KELURAHAN	-	95persen			-	385.600.000,00						90persen	0,00	

No	Kode					Urusan / Bidang Urusan / Program / Kegiatan / Sub Kegiatan	Indikator Program / Kegiatan / Sub Kegiatan	Target Akhir Periode Renstra OPD	Realisasi Capaian RENJA OPD Tahun 2022	Prakiraan Capaian Target RENJA OPD Tahun 2023	Capaian Kinerja Dan Kerangka Pendanaan						Kelompok Sasaran	Prakiraan Maju Rencana Tahun 2023		Perangkat Daerah Penanggung Jawab
											Target 2024	Pagu Indikatif (Rp)	Lokasi	Sumber Dana	Prioritas			Target	Pagu Indikatif (Rp)	
															Nasional	Daerah				
	7	01	03	2.02		Kegiatan Pemberdayaan Kelurahan	-	-			-	385.600.000,00			-	7. Peningkatan tata kelola pemerintahan daerah yang profesional dan akuntabel untuk mendukung transformasi pelayanan publik 2. Transformasi ekonomi dalam mendukung peningkatan kesejahteraan masyarakat	-	-	0,00	
	7	01	03	2.02	0003	Pemberdayaan Masyarakat di Kelurahan														
							Jumlah Pokmas dan Ormas yang Melaksanakan Pemberdayaan Masyarakat di Kelurahan				5 Pokmas / Ormas	385.600.000,00	- Kab. Penajam Paser Utara, Penajam, Pantai Lango	DANA TRANSFER UMUM-DANA ALOKASI UMUM	-	7. Peningkatan tata kelola pemerintahan daerah yang profesional dan akuntabel untuk mendukung transformasi pelayanan publik 2. Transformasi ekonomi dalam mendukung peningkatan kesejahteraan masyarakat	-		0,00	KELURAHAN PANTAI LANGO
						Kelurahan Jenebora						1.215.580.000,00							476.299.226,00	
	7					UNSUR KEWILAYAHAN						1.215.580.000,00							476.299.226,00	
	7	01				KECAMATAN						1.215.580.000,00							476.299.226,00	
376	7	01	02			PROGRAM PENYELENGGARAAN PEMERINTAHAN DAN PELAYANAN PUBLIK	-	APredikat			-	556.380.000,00						BPredikat	476.299.226,00	
	7	01	02	2.02		Penyelenggaraan Urusan Pemerintahan yang Tidak Dilaksanakan oleh Unit Kerja Perangkat Daerah yang Ada di Kecamatan	-	-			-	556.380.000,00			-	1. Peningkatan Pemerataan Kesejahteraan Sosial yang Adil dan Inklusif	-	-	476.299.226,00	
	7	01	02	2.02	0003	Peningkatan Efektifitas Pelaksanaan Pelayanan kepada Masyarakat di Wilayah Kecamatan														
							Jumlah Laporan Peningkatan Efektifitas Pelaksanaan Pelayanan kepada Masyarakat di Wilayah Kecamatan				12 Laporan	556.380.000,00	- Kab. Penajam Paser Utara, Penajam, Jenebora	DANA TRANSFER UMUM-DANA ALOKASI UMUM	-	1. Peningkatan Pemerataan Kesejahteraan Sosial yang Adil dan Inklusif	-		476.299.226,00	KELURAHAN JENEBOA
377	7	01	03			PROGRAM PEMBERDAYAAN MASYARAKAT DESA DAN KELURAHAN	-	95persen			-	659.200.000,00						90persen	0,00	

No	Kode					Urusan / Bidang Urusan / Program / Kegiatan / Sub Kegiatan	Indikator Program / Kegiatan / Sub Kegiatan	Target Akhir Periode Renstra OPD	Realisasi Capaian RENJA OPD Tahun 2022	Prakiraan Capaian Target RENJA OPD Tahun 2023	Capaian Kinerja Dan Kerangka Pendanaan					Kelompok Sasaran	Prakiraan Maju Rencana Tahun 2023		Perangkat Daerah Penanggung Jawab	
											Target 2024	Pagu Indikatif (Rp)	Lokasi	Sumber Dana	Prioritas		Target	Pagu Indikatif (Rp)		
															Nasional					Daerah
	7	01	03	2.02		Kegiatan Pemberdayaan Kelurahan	-	-			-	659.200.000,00			-	7. Peningkatan tata kelola pemerintahan daerah yang profesional dan akuntabel untuk mendukung transformasi pelayanan publik 2. Transformasi ekonomi dalam mendukung peningkatan kesejahteraan masyarakat	-	-	0,00	
	7	01	03	2.02	0003	Pemberdayaan Masyarakat di Kelurahan														
							Jumlah Pokmas dan Ormas yang Melaksanakan Pemberdayaan Masyarakat di Kelurahan				5 Pokmas / Ormas	659.200.000,00	- Kab. Penajam Paser Utara, Penajam, Jenebora	DANA TRANSFER UMUM-DANA ALOKASI UMUM	-	7. Peningkatan tata kelola pemerintahan daerah yang profesional dan akuntabel untuk mendukung transformasi pelayanan publik 2. Transformasi ekonomi dalam mendukung peningkatan kesejahteraan masyarakat	-		0,00	KELURAHAN JENEBOA
						KECAMATAN WARU						5.897.677.635,00						5.897.677.635,00		
	7					UNSUR KEWILAYAHAN						5.897.677.635,00							5.897.677.635,00	
	7	01				KECAMATAN						5.897.677.635,00							5.897.677.635,00	
378	7	01	01			PROGRAM PENUNJANG URUSAN PEMERINTAHAN DAERAH KABUPATEN/KOTA	IKM Kecamatan Waru	BaikPredikat			B Predikat	5.317.658.335,00						BPredikat	5.317.658.335,00	
	7	01	01	2.01		Perencanaan, Penganggaran, dan Evaluasi Kinerja Perangkat Daerah	IKM Kecamatan Waru	BaikPredikat			B Predikat	50.000.000,00			-	-	-	BPredikat	50.000.000,00	
	7	01	01	2.01	0001	Penyusunan Dokumen Perencanaan Perangkat Daerah														
							Jumlah Dokumen Perencanaan Perangkat Daerah	1 Dokumen			1 Dokumen	50.000.000,00	- Kab. Penajam Paser Utara, Waru, Waru	DANA TRANSFER UMUM-DANA BAGI HASIL	-	-	-	1 Dokumen	50.000.000,00	KECAMATAN WARU
	7	01	01	2.02		Administrasi Keuangan Perangkat Daerah	IKM Kecamatan Waru	BaikPredikat			B Predikat	3.985.055.274,00			-	-	-	BPredikat	3.985.055.274,00	
	7	01	01	2.02	0001	Penyediaan Gaji dan Tunjangan ASN														
							Jumlah Orang yang Menerima Gaji dan Tunjangan ASN	30/14 Orang/bulan			30/14 Orang/bulan	3.985.055.274,00	- Kab. Penajam Paser Utara, Semua Kecamatan, Semua Kel/Desa	DANA TRANSFER UMUM-DANA BAGI HASIL, DANA TRANSFER UMUM-DANA ALOKASI UMUM	-	-	-	30/14 Orang/bulan	3.985.055.274,00	KECAMATAN WARU
	7	01	01	2.06		Administrasi Umum Perangkat Daerah	IKM Kecamatan Waru	BaikPredikat			B Predikat	157.772.446,00			-	-	-	BPredikat	157.772.446,00	
	7	01	01	2.06	0005	Penyediaan Barang Cetakan dan Penggandaan														
							Jumlah Paket Barang Cetakan dan Penggandaan yang Disediakan	12 Paket			12 Paket	30.000.000,00	- Kab. Penajam Paser Utara, Waru, Waru	DANA TRANSFER UMUM-DANA BAGI HASIL	-	-	-	12 Paket	30.000.000,00	KECAMATAN WARU
	7	01	01	2.06	0009	Penyelenggaraan Rapat Koordinasi dan Konsultasi SKPD														

No	Kode					Urusan / Bidang Urusan / Program / Kegiatan / Sub Kegiatan	Indikator Program / Kegiatan / Sub Kegiatan	Target Akhir Periode Renstra OPD	Realisasi Capaian RENJA OPD Tahun 2022	Prakiraan Capaian Target RENJA OPD Tahun 2023	Capaian Kinerja Dan Kerangka Pendanaan						Kelompok Sasaran	Prakiraan Maju Rencana Tahun 2023		Perangkat Daerah Penanggung Jawab
											Target 2024	Pagu Indikatif (Rp)	Lokasi	Sumber Dana	Prioritas			Target	Pagu Indikatif (Rp)	
															Nasional	Daerah				
							Jumlah Laporan Penyelenggaraan Rapat Koordinasi dan Konsultasi SKPD	300 Laporan			12 Laporan	127.772.446,00	- Kab. Penajam Paser Utara, Waru, Waru	DANA TRANSFER UMUM-DANA BAGI HASIL	-	-	-	300 Laporan	127.772.446,00	KECAMATAN WARU
	7	01	01	2.07		Pengadaan Barang Milik Daerah Penunjang Urusan Pemerintah Daerah	IKM Kecamatan Waru	BaikPredikat			8 Predikat	25.000.000,00			-	-	-	8Predikat	25.000.000,00	
	7	01	01	2.07	0006	Pengadaan Peralatan dan Mesin Lainnya														
							Jumlah Unit Peralatan dan Mesin Lainnya yang Disediakan	1 Unit			1 Unit	25.000.000,00	- Kab. Penajam Paser Utara, Waru, Waru	DANA TRANSFER UMUM-DANA BAGI HASIL	-	-	-	1 Unit	25.000.000,00	KECAMATAN WARU
	7	01	01	2.08		Penyediaan Jasa Penunjang Urusan Pemerintahan Daerah	IKM Kecamatan Waru	BaikPredikat			8 Predikat	1.013.683.545,00			-	-	-	8Predikat	1.013.683.545,00	
	7	01	01	2.08	0002	Penyediaan Jasa Komunikasi, Sumber Daya Air dan Listrik														
							Jumlah Laporan Penyediaan Jasa Komunikasi, Sumber Daya Air dan Listrik yang Disediakan	48 Laporan			12 Laporan	78.024.432,00	- Kab. Penajam Paser Utara, Waru, Waru	DANA TRANSFER UMUM-DANA BAGI HASIL	-	-	-	48 Laporan	78.024.432,00	KECAMATAN WARU
	7	01	01	2.08	0004	Penyediaan Jasa Pelayanan Umum Kantor														
							Jumlah Laporan Penyediaan Jasa Pelayanan Umum Kantor yang Disediakan	12 Laporan			12 Laporan	935.659.113,00	- Kab. Penajam Paser Utara, Waru, Waru	DANA TRANSFER UMUM-DANA BAGI HASIL	-	-	-	12 Laporan	935.659.113,00	KECAMATAN WARU
	7	01	01	2.09		Pemeliharaan Barang Milik Daerah Penunjang Urusan Pemerintahan Daerah	IKM Kecamatan Waru	BaikPredikat			8 Predikat	86.147.070,00			-	-	-	8Predikat	86.147.070,00	
	7	01	01	2.09	0001	Penyediaan Jasa Pemeliharaan, Biaya Pemeliharaan, dan Pajak Kendaraan Perorangan Dinas atau Kendaraan Dinas Jabatan														
							Jumlah Kendaraan Perorangan Dinas atau Kendaraan Dinas Jabatan yang Dipelihara dan dibayarkan Pajaknya	3 Unit			9 Unit	86.147.070,00	- Kab. Penajam Paser Utara, Waru, Waru	DANA TRANSFER UMUM-DANA BAGI HASIL	-	-	-	3 Unit	86.147.070,00	KECAMATAN WARU
379	7	01	03			PROGRAM PEMBERDAYAAN MASYARAKAT DESA DAN KELURAHAN	Persentase Jumlah Lembaga Kemasyarakatan yang dibina Presentase Jumlah Lembaga Kemasyarakatan yang dibina	BaikPersen 95%			85 % 85 Persen	50.000.000,00						90Persen 90%	50.000.000,00	
	7	01	03	2.06		Pemberdayaan dan Kesejahteraan Keluarga Tingkat Kecamatan dan Kelurahan	Presentase Jumlah Lembaga Kemasyarakatan yang dibina	BaikPersen			85 Persen	50.000.000,00			-	-	-	90Persen	50.000.000,00	
	7	01	03	2.06	0001	Pembentukan dan Penumbuhan Karakter Keluarga Melalui Peningkatan Kesadaran Masyarakat akan Pentingnya Penghayatan dan Pengamalan Pancasila dalam Semua Aspek Kehidupan Bermasyarakat, Berbangsa, dan Bernegara														
							Jumlah Keluarga yang Mengikuti Pembentukan dan Penumbuhan Karakter Keluarga Melalui Peningkatan Kesadaran Masyarakat akan Pentingnya Penghayatan dan Pengamalan Pancasila dalam Semua Aspek Kehidupan Bermasyarakat, Berbangsa, dan Bernegara	6 Keluarga			6 Keluarga	50.000.000,00	- Kab. Penajam Paser Utara, Waru, Waru	DANA TRANSFER UMUM-DANA BAGI HASIL	-	-	-	6 Keluarga	50.000.000,00	KECAMATAN WARU

No	Kode					Urusan / Bidang Urusan / Program / Kegiatan / Sub Kegiatan	Indikator Program / Kegiatan / Sub Kegiatan	Target Akhir Periode Renstra OPD	Realisasi Capaian RENJA OPD Tahun 2022	Prakiraan Capaian Target RENJA OPD Tahun 2023	Capaian Kinerja Dan Kerangka Pendanaan						Kelompok Sasaran	Prakiraan Maju Rencana Tahun 2023		Perangkat Daerah Penanggung Jawab		
											Target 2024	Pagu Indikatif (Rp)	Lokasi	Sumber Dana	Prioritas			Target	Pagu Indikatif (Rp)			
															Nasional	Daerah						
380	7	01	05			PROGRAM PENYELENGGARAAN URUSAN PEMERINTAHAN UMUM	Fasilitasi Pelaksanaan Agenda Nasional Fasilitasi Pelaksanaan Agenda Nasional	BaikPredikat 7kegiatan			3 kegiatan Baik Predikat	425.859.300,00					BaikPredikat 2kegiatan	425.859.300,00				
	7	01	05	2.01		Penyelenggaraan Urusan Pemerintahan Umum Sesuai Penugasan Kepala Daerah	Fasilitasi Pelaksanaan Agenda Nasional	BaikPredikat			Baik Predikat	425.859.300,00			-	-	-	BaikPredikat	425.859.300,00			
	7	01	05	2.01	0001	Pembinaan Wawasan Kebangsaan dan Ketahanan Nasional dalam rangka Memantapkan Pengamalan Pancasila, Pelaksanaan Undang-Undang Dasar Negara Republik Indonesia Tahun 1945, Pelestarian Bhinneka Tunggal Ika serta Pemertahanan dan Pemeliharaan Keutuhan Negara Kesatuan Republik Indonesia																
							Jumlah Orang yang Mengikuti Pembinaan Wawasan Kebangsaan dan Ketahanan Nasional dalam rangka Memantapkan Pengamalan Pancasila, Pelaksanaan Undang-Undang Dasar Negara Republik Indonesia Tahun 1945, Pelestarian Bhinneka Tunggal Ika serta Pemertahanan dan Pemeliharaan Keutuhan Negara Kesatuan Republik Indonesia	55 Orang			55 Orang	100.000.000,00	- Kab. Penajam Paser Utara, Waru, Waru	DANA TRANSFER UMUM-DANA BAGI HASIL	-	-	-	55 Orang	100.000.000,00	KECAMATAN WARU		
	7	01	05	2.01	0004	Pembinaan Kerukunan Antar Suku dan Intra Suku, Umat Beragama, Ras, dan Golongan Lainnya Guna Mewujudkan Stabilitas Keamanan Lokal, Regional, dan Nasional																
							Jumlah Orang yang Mengikuti Pembinaan Kerukunan Antar Suku dan Intra Suku , Umat Beragama, Ras, dan Golongan Lainnya Guna Mewujudkan Stabilitas Keamanan Lokal, Regional, dan Nasional	150 Orang			150 Orang	325.859.300,00	- Kab. Penajam Paser Utara, Waru, Waru	DANA TRANSFER UMUM-DANA BAGI HASIL	-	-	-	150 Orang	325.859.300,00	KECAMATAN WARU		
381	7	01	06			PROGRAM PEMBINAAN DAN PENGAWASAN PEMERINTAHAN DESA	Persentase Desa yang tertib Administrasi Pengelolaan Keuangan Desa Persentase usulan pemekaran desa yang difasilitasi Presentase Desa yang tertib Administrasi Pengelolaan Keuangan Desa	100% 100Persen 100%			100 % 30 % 100 Persen	104.160.000,00						50% 100Persen 100%	104.160.000,00			
	7	01	06	2.01		Fasilitasi, Rekomendasi dan Koordinasi Pembinaan dan Pengawasan Pemerintahan Desa	Presentase Desa yang tertib Administrasi Pengelolaan Keuangan Desa	100Persen			100 Persen	104.160.000,00			-	-	-	100Persen	104.160.000,00			
	7	01	06	2.01	0002	Fasilitasi Administrasi Tata Pemerintahan Desa																
							Jumlah Dokumen yang Difasilitasi dalam rangka Administrasi Tata Pemerintahan Desa	3 Dokumen			3 Dokumen	22.200.000,00	- Kab. Penajam Paser Utara, Waru, Waru	DANA TRANSFER UMUM-DANA BAGI HASIL	-	-	-	3 Dokumen	22.200.000,00	KECAMATAN WARU		
	7	01	06	2.01	0015	Fasilitasi Penataan, Pemanfaatan, dan Pendayagunaan Ruang Desa serta Penetapan dan Penegasan Batas Desa																



No	Kode					Urusan / Bidang Urusan / Program / Kegiatan / Sub Kegiatan	Indikator Program / Kegiatan / Sub Kegiatan	Target Akhir Periode Renstra OPD	Realisasi Capaian RENJA OPD Tahun 2022	Prakiraan Capaian Target RENJA OPD Tahun 2023	Capaian Kinerja Dan Kerangka Pendanaan					Kelompok Sasaran	Prakiraan Maju Rencana Tahun 2023		Perangkat Daerah Penanggung Jawab				
											Target 2024	Pagu Indikatif (Rp)	Lokasi	Sumber Dana	Prioritas		Target	Pagu Indikatif (Rp)					
															Nasional					Daerah			
							Jumlah Dokumen Fasilitasi dalam rangka Penataan, Pemanfaatan, dan Pendayagunaan Ruang Desa serta Penetapan dan Penegasan Batas Desa	3 Dokumen			3 Dokumen	81.960.000,00	- Kab. Penajam Paser Utara, Waru, Waru	DANA TRANSFER UMUM-DANA BAGI HASIL	-	-	-	3 Dokumen	81.960.000,00	KECAMATAN WARU			
							Kelurahan Waru					549.372.200,00						405.372.200,00					
	7						UNSUR KEWILAYAHAN					549.372.200,00							405.372.200,00				
	7	01					KECAMATAN					549.372.200,00							405.372.200,00				
382	7	01	02				PROGRAM PENYELENGGARAAN PEMERINTAHAN DAN PELAYANAN PUBLIK	Rata - rata capaian IKM kelurahan	BAIKPredikat BAIKPredikat		BAIK Predikat	389.372.200,00						BAIKPredikat BAIKPredikat	389.372.200,00				
	7	01	02	2.02			Penyelenggaraan Urusan Pemerintahan yang Tidak Dilaksanakan oleh Unit Kerja Perangkat Daerah yang Ada di Kecamatan	-	-		-	389.372.200,00			-	-	-	-	389.372.200,00				
	7	01	02	2.02	0003	Peningkatan Efektifitas Pelaksanaan Pelayanan kepada Masyarakat di Wilayah Kecamatan																	
							Jumlah Laporan Peningkatan Efektifitas Pelaksanaan Pelayanan kepada Masyarakat di Wilayah Kecamatan				12 Laporan	389.372.200,00	- Kab. Penajam Paser Utara, Waru, Waru	DANA TRANSFER UMUM-DANA BAGI HASIL	-	-	-		389.372.200,00	KELURAHAN WARU			
383	7	01	03				PROGRAM PEMBERDAYAAN MASYARAKAT DESA DAN KELURAHAN	Persentase Jumlah Lembaga Kemasyarakatan yang dibina Presentase Jumlah Lembaga Kemasyarakatan yang dibina	BaikPersen 95%		85 % 85 Persen	160.000.000,00						90Persen 90%	16.000.000,00				
	7	01	03	2.02			Kegiatan Pemberdayaan Kelurahan	Presentase Jumlah Lembaga Kemasyarakatan yang dibina	BaikPersen		85 Persen	160.000.000,00			Meningkatkan Sumber Daya Manusia Yang Berkualitas Dan Berdaya Saing	7. Peningkatan tata kelola pemerintahan daerah yang profesional dan akuntabel untuk mendukung transformasi pelayanan publik 4. Optimalisasi tata kelola pemerintahan berbasis teknologi informasi	Lembaga masyarakat dan Kelurahan	90Persen	16.000.000,00				
	7	01	03	2.02	0003	Pemberdayaan Masyarakat di Kelurahan																	
							Jumlah Pokmas dan Ormas yang Melaksanakan Pemberdayaan Masyarakat di Kelurahan	6 Pokmas / Ormas			12 Pokmas / Ormas	160.000.000,00	- Kab. Penajam Paser Utara, Waru, Waru	DANA TRANSFER UMUM-DANA BAGI HASIL	Meningkatkan Sumber Daya Manusia Yang Berkualitas Dan Berdaya Saing	7. Peningkatan tata kelola pemerintahan daerah yang profesional dan akuntabel untuk mendukung transformasi pelayanan publik 4. Optimalisasi tata kelola pemerintahan berbasis teknologi informasi	Lembaga masyarakat dan Kelurahan	6 Pokmas / Ormas	16.000.000,00	KELURAHAN WARU			
							KECAMATAN BABULU					4.752.868.494,00						3.022.500.670,00					
	7						UNSUR KEWILAYAHAN					4.752.868.494,00							3.022.500.670,00				
	7	01					KECAMATAN					4.752.868.494,00							3.022.500.670,00				

No	Kode					Urusan / Bidang Urusan / Program / Kegiatan / Sub Kegiatan	Indikator Program / Kegiatan / Sub Kegiatan	Target Akhir Periode Renstra OPD	Realisasi Capaian RENJA OPD Tahun 2022	Prakiraan Capaian Target RENJA OPD Tahun 2023	Capaian Kinerja Dan Kerangka Pendanaan						Kelompok Sasaran	Prakiraan Maju Rencana Tahun 2023		Perangkat Daerah Penanggung Jawab		
											Target 2024	Pagu Indikatif (Rp)	Lokasi	Sumber Dana	Prioritas			Target	Pagu Indikatif (Rp)			
															Nasional	Daerah						
384	7	01	01			PROGRAM PENUNJANG URUSAN PEMERINTAHAN DAERAH KABUPATEN/KOTA		-				4.147.868.494,00					-	3.022.500.670,00				
	7	01	01	2.01		Perencanaan, Penganggaran, dan Evaluasi Kinerja Perangkat Daerah	-	-				124.952.000,00			-	7. Peningkatan tata kelola pemerintahan daerah yang profesional dan akuntabel untuk mendukung transformasi pelayanan publik 4. Optimalisasi tata kelola pemerintahan berbasis teknologi informasi	-	-	0,00			
	7	01	01	2.01	0001	Penyusunan Dokumen Perencanaan Perangkat Daerah																
							Jumlah Dokumen Perencanaan Perangkat Daerah				1 Dokumen	50.000.000,00	- Kab. Penajam Paser Utara, Babulu, Semua Kel/Desa	DANA TRANSFER UMUM-DANA ALOKASI UMUM	-	7. Peningkatan tata kelola pemerintahan daerah yang profesional dan akuntabel untuk mendukung transformasi pelayanan publik 4. Optimalisasi tata kelola pemerintahan berbasis teknologi informasi	-		0,00	KECAMATAN BABULU		
	7	01	01	2.01	0006	Koordinasi dan Penyusunan Laporan Capaian Kinerja dan Ikhtisar Realisasi Kinerja SKPD																
							Jumlah Laporan Capaian Kinerja dan Ikhtisar Realisasi Kinerja SKPD dan Laporan Hasil Koordinasi Penyusunan Laporan Capaian Kinerja dan Ikhtisar Realisasi Kinerja SKPD				1 Laporan	74.952.000,00	- Kab. Penajam Paser Utara, Babulu, Semua Kel/Desa	DANA TRANSFER UMUM-DANA BAGI HASIL	-	7. Peningkatan tata kelola pemerintahan daerah yang profesional dan akuntabel untuk mendukung transformasi pelayanan publik 4. Optimalisasi tata kelola pemerintahan berbasis teknologi informasi	-		0,00	KECAMATAN BABULU		
	7	01	01	2.02		Administrasi Keuangan Perangkat Daerah	Jumlah Orang yang Menerima Gaji dan Tunjangan ASN	-			20 Orang	2.724.461.374,00			-	7. Peningkatan tata kelola pemerintahan daerah yang profesional dan akuntabel untuk mendukung transformasi pelayanan publik 4. Optimalisasi tata kelola pemerintahan berbasis teknologi informasi	-	-	2.761.551.590,00			
	7	01	01	2.02	0001	Penyediaan Gaji dan Tunjangan ASN																

No	Kode					Urusan / Bidang Urusan / Program / Kegiatan / Sub Kegiatan	Indikator Program / Kegiatan / Sub Kegiatan	Target Akhir Periode Renstra OPD	Realisasi Capaian RENJA OPD Tahun 2022	Prakiraan Capaian Target RENJA OPD Tahun 2023	Capaian Kinerja Dan Kerangka Pendanaan				Kelompok Sasaran	Prakiraan Maju Rencana Tahun 2023		Perangkat Daerah Penanggung Jawab			
											Target 2024	Pagu Indikatif (Rp)	Lokasi	Sumber Dana		Prioritas			Target	Pagu Indikatif (Rp)	
																Nasional	Daerah				
							Jumlah Orang yang Menerima Gaji dan Tunjangan ASN				22 Orang/bulan	2.724.461.374,00	- Kab. Penajam Paser Utara, Babulu, Semua Kel/Desa	DANA TRANSFER UMUM-DANA ALOKASI UMUM, DANA TRANSFER UMUM-DANA BAGI HASIL, KURANG BAYAR DBH PAJAK	-	7. Peningkatan tata kelola pemerintahan daerah yang profesional dan akuntabel untuk mendukung transformasi pelayanan publik 4. Optimalisasi tata kelola pemerintahan berbasis teknologi informasi	-		2.761.551.590,00	KECAMATAN BABULU	
	7	01	01	2.06		Administrasi Umum Perangkat Daerah	-	-				440.063.715,00			-	7. Peningkatan tata kelola pemerintahan daerah yang profesional dan akuntabel untuk mendukung transformasi pelayanan publik 4. Optimalisasi tata kelola pemerintahan berbasis teknologi informasi	-	-	0,00		
	7	01	01	2.06	0001	Penyediaan Komponen Instalasi Listrik/Penerangan Bangunan Kantor															
							Jumlah Paket Komponen Instalasi Listrik/Penerangan Bangunan Kantor yang Disediakan				1 Paket	14.969.125,00	- Kab. Penajam Paser Utara, Babulu, Semua Kel/Desa	DANA TRANSFER UMUM-DANA BAGI HASIL	-	7. Peningkatan tata kelola pemerintahan daerah yang profesional dan akuntabel untuk mendukung transformasi pelayanan publik 4. Optimalisasi tata kelola pemerintahan berbasis teknologi informasi	-		0,00	KECAMATAN BABULU	
	7	01	01	2.06	0002	Penyediaan Peralatan dan Perlengkapan Kantor															
							Jumlah Paket Peralatan dan Perlengkapan Kantor yang Disediakan				1 Paket	300.109.190,00	- Kab. Penajam Paser Utara, Babulu, Semua Kel/Desa	DANA TRANSFER UMUM-DANA BAGI HASIL	-	7. Peningkatan tata kelola pemerintahan daerah yang profesional dan akuntabel untuk mendukung transformasi pelayanan publik 4. Optimalisasi tata kelola pemerintahan berbasis teknologi informasi	-		0,00	KECAMATAN BABULU	
	7	01	01	2.06	0003	Penyediaan Peralatan Rumah Tangga															
							Jumlah Paket Peralatan Rumah Tangga yang Disediakan				1 Paket	14.995.400,00	- Kab. Penajam Paser Utara, Babulu, Semua Kel/Desa	DANA TRANSFER UMUM-DANA BAGI HASIL	-	7. Peningkatan tata kelola pemerintahan daerah yang profesional dan akuntabel untuk mendukung transformasi pelayanan publik 4. Optimalisasi tata kelola pemerintahan berbasis teknologi informasi	-		0,00	KECAMATAN BABULU	
	7	01	01	2.06	0005	Penyediaan Barang Cetakan dan Penggandaan															

No	Kode					Urusan / Bidang Urusan / Program / Kegiatan / Sub Kegiatan	Indikator Program / Kegiatan / Sub Kegiatan	Target Akhir Periode Renstra OPD	Realisasi Capaian RENJA OPD Tahun 2022	Prakiraan Capaian Target RENJA OPD Tahun 2023	Capaian Kinerja Dan Kerangka Pendanaan						Kelompok Sasaran	Prakiraan Maju Rencana Tahun 2023		Perangkat Daerah Penanggung Jawab				
											Target 2024	Pagu Indikatif (Rp)	Lokasi	Sumber Dana	Prioritas			Target	Pagu Indikatif (Rp)					
															Nasional	Daerah								
							Jumlah Paket Barang Cetakan dan Penggandaan yang Disediakan				1 Paket	9.990.000,00	- Kab. Penajam Paser Utara, Babulu, Semua Kel/Desa	DANA TRANSFER UMUM-DANA BAGI HASIL	-	7. Peningkatan tata kelola pemerintahan daerah yang profesional dan akuntabel untuk mendukung transformasi pelayanan publik 4. Optimalisasi tata kelola pemerintahan berbasis teknologi informasi	-		0,00	KECAMATAN BABULU				
	7	01	01	2.06	0009	Penyelenggaraan Rapat Koordinasi dan Konsultasi SKPD																		
							Jumlah Laporan Penyelenggaraan Rapat Koordinasi dan Konsultasi SKPD				100 Laporan	100.000.000,00	- Kab. Penajam Paser Utara, Babulu, Semua Kel/Desa	DANA TRANSFER UMUM-DANA BAGI HASIL	-	4. Optimalisasi tata kelola pemerintahan berbasis teknologi informasi	-		0,00	KECAMATAN BABULU				
	7	01	01	2.07		Pengadaan Barang Milik Daerah Penunjang Urusan Pemerintah Daerah	-	-			-	500.000,00			-	7. Peningkatan tata kelola pemerintahan daerah yang profesional dan akuntabel untuk mendukung transformasi pelayanan publik 4. Optimalisasi tata kelola pemerintahan berbasis teknologi informasi	-	-	0,00					
	7	01	01	2.07	0005	Pengadaan Mebel																		
							Jumlah Paket Mebel yang Disediakan				1 Unit	500.000,00	- Kab. Penajam Paser Utara, Babulu, Semua Kel/Desa	DANA TRANSFER UMUM-DANA BAGI HASIL	-	7. Peningkatan tata kelola pemerintahan daerah yang profesional dan akuntabel untuk mendukung transformasi pelayanan publik 4. Optimalisasi tata kelola pemerintahan berbasis teknologi informasi	-		0,00	KECAMATAN BABULU				
	7	01	01	2.08		Penyediaan Jasa Penunjang Urusan Pemerintahan Daerah	-	-				618.956.208,00			-	4. Optimalisasi tata kelola pemerintahan berbasis teknologi informasi	-	-	60.949.080,00					
	7	01	01	2.08	0002	Penyediaan Jasa Komunikasi, Sumber Daya Air dan Listrik																		
							Jumlah Laporan Penyediaan Jasa Komunikasi, Sumber Daya Air dan Listrik yang Disediakan				1 Laporan	59.756.208,00	- Kab. Penajam Paser Utara, Babulu, Semua Kel/Desa	DANA TRANSFER UMUM-DANA BAGI HASIL	-	4. Optimalisasi tata kelola pemerintahan berbasis teknologi informasi	-		60.949.080,00	KECAMATAN BABULU				
	7	01	01	2.08	0004	Penyediaan Jasa Pelayanan Umum Kantor																		
							Jumlah Laporan Penyediaan Jasa Pelayanan Umum Kantor yang Disediakan				1 Laporan	559.200.000,00	- Kab. Penajam Paser Utara, Semua Kecamatan, Semua Kel/Desa	DANA TRANSFER UMUM-DANA BAGI HASIL	-	4. Optimalisasi tata kelola pemerintahan berbasis teknologi informasi	-		0,00	KECAMATAN BABULU				

No	Kode					Urusan / Bidang Urusan / Program / Kegiatan / Sub Kegiatan	Indikator Program / Kegiatan / Sub Kegiatan	Target Akhir Periode Renstra OPD	Realisasi Capaian RENJA OPD Tahun 2022	Prakiraan Capaian Target RENJA OPD Tahun 2023	Capaian Kinerja Dan Kerangka Pendanaan						Kelompok Sasaran	Prakiraan Maju Rencana Tahun 2023		Perangkat Daerah Penanggung Jawab			
											Target 2024	Pagu Indikatif (Rp)	Lokasi	Sumber Dana	Prioritas			Target	Pagu Indikatif (Rp)				
															Nasional	Daerah							
	7	01	01	2.09		Pemeliharaan Barang Milik Daerah Penunjang Urusan Pemerintahan Daerah	-	-				238.935.197,00			-	4. Optimalisasi tata kelola pemerintahan berbasis teknologi informasi	-	-	200.000.000,00				
	7	01	01	2.09	0001	Penyediaan Jasa Pemeliharaan, Biaya Pemeliharaan, dan Pajak Kendaraan Perorangan Dinas atau Kendaraan Dinas Jabatan																	
							Jumlah Kendaraan Perorangan Dinas atau Kendaraan Dinas Jabatan yang Dipelihara dan dibayarkan Pajaknya				2 Unit	68.940.197,00	- Kab. Penajam Paser Utara, Babulu, Semua Kel/Desa	DANA TRANSFER UMUM-DANA BAGI HASIL	-	4. Optimalisasi tata kelola pemerintahan berbasis teknologi informasi	-		0,00	KECAMATAN BABULU			
	7	01	01	2.09	0006	Pemeliharaan Peralatan dan Mesin Lainnya																	
							Jumlah Peralatan dan Mesin Lainnya yang Dipelihara				35 Unit	19.995.000,00	- Kab. Penajam Paser Utara, Babulu, Semua Kel/Desa	DANA TRANSFER UMUM-DANA BAGI HASIL	-	4. Optimalisasi tata kelola pemerintahan berbasis teknologi informasi	-		0,00	KECAMATAN BABULU			
	7	01	01	2.09	0010	Pemeliharaan/Rehabilitasi Sarana dan Prasarana Gedung Kantor atau Bangunan Lainnya																	
							Jumlah Sarana dan Prasarana Gedung Kantor atau Bangunan Lainnya yang Dipelihara/Direhabilitasi				2 Unit	150.000.000,00	- Kab. Penajam Paser Utara, Babulu, Semua Kel/Desa	DANA TRANSFER UMUM-DANA BAGI HASIL	-	4. Optimalisasi tata kelola pemerintahan berbasis teknologi informasi	-		200.000.000,00	KECAMATAN BABULU			
385	7	01	02			PROGRAM PENYELENGGARAAN PEMERINTAHAN DAN PELAYANAN PUBLIK	Indeks Kepuasan Masyarakat Rata - rata capaian IKM	BPredikat 360000000Rupiah			150000000 Rupiah B Predikat	115.000.000,00						BPredikat 100000000Rupiah	0,00				
	7	01	02	2.02		Penyelenggaraan Urusan Pemerintahan yang Tidak Dilaksanakan oleh Unit Kerja Perangkat Daerah yang Ada di Kecamatan	-	-				115.000.000,00			-	7. Peningkatan tata kelola pemerintahan daerah yang profesional dan akuntabel untuk mendukung transformasi pelayanan publik 4. Optimalisasi tata kelola pemerintahan berbasis teknologi informasi	-	-	0,00				
	7	01	02	2.02	0003	Peningkatan Efektifitas Pelaksanaan Pelayanan kepada Masyarakat di Wilayah Kecamatan																	
							Jumlah Laporan Peningkatan Efektifitas Pelaksanaan Pelayanan kepada Masyarakat di Wilayah Kecamatan				1 Laporan	115.000.000,00	- Kab. Penajam Paser Utara, Babulu, Semua Kel/Desa	DANA TRANSFER UMUM-DANA BAGI HASIL	-	7. Peningkatan tata kelola pemerintahan daerah yang profesional dan akuntabel untuk mendukung transformasi pelayanan publik 4. Optimalisasi tata kelola pemerintahan berbasis teknologi informasi	-		0,00	KECAMATAN BABULU			
386	7	01	03			PROGRAM PEMBERDAYAAN MASYARAKAT DESA DAN KELURAHAN	Persentase Jumlah Lembaga Kemasyarakatan yang dibina Persentase Jumlah Lembaga Kemasyarakatan yang dibina	300000000Rupiah 95%			100000000 Rupiah 85 %	75.000.000,00						100000000Rupiah 90%	0,00				

No	Kode					Urusan / Bidang Urusan / Program / Kegiatan / Sub Kegiatan	Indikator Program / Kegiatan / Sub Kegiatan	Target Akhir Periode Renstra OPD	Realisasi Capaian RENJA OPD Tahun 2022	Prakiraan Capaian Target RENJA OPD Tahun 2023	Capaian Kinerja Dan Kerangka Pendanaan						Kelompok Sasaran	Prakiraan Maju Rencana Tahun 2023		Perangkat Daerah Penanggung Jawab			
											Target 2024	Pagu Indikatif (Rp)	Lokasi	Sumber Dana	Prioritas			Target	Pagu Indikatif (Rp)				
															Nasional	Daerah							
	7	01	03	2.01		Koordinasi Kegiatan Pemberdayaan Desa	-	-				75.000.000,00			-	7. Peningkatan tata kelola pemerintahan daerah yang profesional dan akuntabel untuk mendukung transformasi pelayanan publik 4. Optimalisasi tata kelola pemerintahan berbasis teknologi informasi	-	-	0,00				
	7	01	03	2.01	0003	Peningkatan Efektifitas Kegiatan Pemberdayaan Masyarakat di Wilayah Kecamatan																	
							Jumlah Laporan Peningkatan Efektivitas Kegiatan Pemberdayaan Masyarakat di Wilayah Kecamatan				1 Laporan	75.000.000,00	- Kab. Penajam Paser Utara, Babulu, Semua Kel/Desa	DANA TRANSFER UMUM-DANA BAGI HASIL	-	7. Peningkatan tata kelola pemerintahan daerah yang profesional dan akuntabel untuk mendukung transformasi pelayanan publik 4. Optimalisasi tata kelola pemerintahan berbasis teknologi informasi	-		0,00	KECAMATAN BABULU			
387	7	01	05			PROGRAM PENYELENGGARAAN URUSAN PEMERINTAHAN UMUM	Terselenggaranya Fasilitas, Koordinasi dan Pembinaan Terselenggaranya Fasilitas, Koordinasi dan Pembinaan	100% 300000000Rupiah			100 % 100000000 Rupiah	230.000.000,00						100% 100000000Rupiah	0,00				
	7	01	05	2.01		Penyelenggaraan Urusan Pemerintahan Umum Sesuai Penugasan Kepala Daerah		-				230.000.000,00			-	7. Peningkatan tata kelola pemerintahan daerah yang profesional dan akuntabel untuk mendukung transformasi pelayanan publik 4. Optimalisasi tata kelola pemerintahan berbasis teknologi informasi	-	-	0,00				
	7	01	05	2.01	0001	Pembinaan Wawasan Kebangsaan dan Ketahanan Nasional dalam rangka Memantapkan Pengamalan Pancasila, Pelaksanaan Undang-Undang Dasar Negara Republik Indonesia Tahun 1945, Pelestarian Bhinneka Tunggal Ika serta Pemertahanan dan Pemeliharaan Keutuhan Negara Kesatuan Republik Indonesia																	
							Jumlah Orang yang Mengikuti Pembinaan Wawasan Kebangsaan dan Ketahanan Nasional dalam rangka Memantapkan Pengamalan Pancasila, Pelaksanaan Undang-Undang Dasar Negara Republik Indonesia Tahun 1945, Pelestarian Bhinneka Tunggal Ika serta Pemertahanan dan Pemeliharaan Keutuhan Negara Kesatuan Republik Indonesia				60 Orang	10.000.000,00	- Kab. Penajam Paser Utara, Babulu, Semua Kel/Desa	DANA TRANSFER UMUM-DANA BAGI HASIL	-	7. Peningkatan tata kelola pemerintahan daerah yang profesional dan akuntabel untuk mendukung transformasi pelayanan publik 4. Optimalisasi tata kelola pemerintahan berbasis teknologi informasi	-		0,00	KECAMATAN BABULU			
	7	01	05	2.01	0004	Pembinaan Kerukunan Antar Suku dan Intra Suku, Umat Beragama, Ras, dan Golongan Lainnya Guna Mewujudkan Stabilitas Keamanan Lokal, Regional, dan Nasional																	

No	Kode					Urusan / Bidang Urusan / Program / Kegiatan / Sub Kegiatan	Indikator Program / Kegiatan / Sub Kegiatan	Target Akhir Periode Renstra OPD	Realisasi Capaian RENJA OPD Tahun 2022	Prakiraan Capaian Target RENJA OPD Tahun 2023	Capaian Kinerja Dan Kerangka Pendanaan						Kelompok Sasaran	Prakiraan Maju Rencana Tahun 2023		Perangkat Daerah Penanggung Jawab				
											Target 2024	Pagu Indikatif (Rp)	Lokasi	Sumber Dana	Prioritas			Target	Pagu Indikatif (Rp)					
															Nasional	Daerah								
							Jumlah Orang yang Mengikuti Pembinaan Kerukunan Antar Suku dan Intra Suku , Umat Beragama, Ras, dan Golongan Lainnya Guna Mewujudkan Stabilitas Keamanan Lokal, Regional, dan Nasional				200 Orang	200.000.000,00	- Kab. Penajam Paser Utara, Babulu, Semua Kel/Desa	DANA TRANSFER UMUM-DANA BAGI HASIL	-	7. Peningkatan tata kelola pemerintahan daerah yang profesional dan akuntabel untuk mendukung transformasi pelayanan publik 4. Optimalisasi tata kelola pemerintahan berbasis teknologi informasi	-		0,00	KECAMATAN BABULU				
	7	01	05	2.01	0008	Pelaksanaan Tugas Forum Koordinasi Pimpinan di Kecamatan																		
							Jumlah Dokumen Tugas Forum Koordinasi Pimpinan di Kecamatan				1 Dokumen	20.000.000,00	- Kab. Penajam Paser Utara, Babulu, Semua Kel/Desa	DANA TRANSFER UMUM-DANA BAGI HASIL	-	7. Peningkatan tata kelola pemerintahan daerah yang profesional dan akuntabel untuk mendukung transformasi pelayanan publik 4. Optimalisasi tata kelola pemerintahan berbasis teknologi informasi	-		0,00	KECAMATAN BABULU				
388	7	01	06			PROGRAM PEMBINAAN DAN PENGAWASAN PEMERINTAHAN DESA	Persentase Desa yang tertib Administrasi Pengelolaan Keuangan Desa Persentase Desa yang tertib Administrasi Pengelolaan Keuangan Desa Persentase usulan pemekaran desa yang difasilitasi	100% 450000000Rupiah 100%			150000000 Rupiah 75 % 30 %	185.000.000,00						75% 150000000Rupiah 50%	0,00					
	7	01	06	2.01		Fasilitasi, Rekomendasi dan Koordinasi Pembinaan dan Pengawasan Pemerintahan Desa		-				185.000.000,00			-	7. Peningkatan tata kelola pemerintahan daerah yang profesional dan akuntabel untuk mendukung transformasi pelayanan publik 4. Optimalisasi tata kelola pemerintahan berbasis teknologi informasi	-	-	0,00					
	7	01	06	2.01	0003	Fasilitasi Pengelolaan Keuangan Desa dan Pendayagunaan Aset Desa																		
							Jumlah Dokumen yang Difasilitasi dalam rangka Pengelolaan Keuangan Desa dan Pendayagunaan Aset Desa				12 Dokumen	80.000.000,00	- Kab. Penajam Paser Utara, Babulu, Semua Kel/Desa	DANA TRANSFER UMUM-DANA BAGI HASIL	-	7. Peningkatan tata kelola pemerintahan daerah yang profesional dan akuntabel untuk mendukung transformasi pelayanan publik 4. Optimalisasi tata kelola pemerintahan berbasis teknologi informasi	-		0,00	KECAMATAN BABULU				

No	Kode					Urusan / Bidang Urusan / Program / Kegiatan / Sub Kegiatan	Indikator Program / Kegiatan / Sub Kegiatan	Target Akhir Periode Renstra OPD	Realisasi Capaian RENJA OPD Tahun 2022	Prakiraan Capaian Target RENJA OPD Tahun 2023	Capaian Kinerja Dan Kerangka Pendanaan					Kelompok Sasaran	Prakiraan Maju Rencana Tahun 2023		Perangkat Daerah Penanggung Jawab	
											Target 2024	Pagu Indikatif (Rp)	Lokasi	Sumber Dana	Prioritas		Target	Pagu Indikatif (Rp)		
															Nasional					Daerah
	7	01	06	2.01	0011	Fasilitasi Penyelenggaraan Ketenteraman dan Ketertiban Umum														
							Jumlah Dokumen Fasilitasi dalam rangka Penyelenggaraan Ketenteraman dan Ketertiban Umum				1 Dokumen	10.000.000,00	- Kab. Penajam Paser Utara, Babulu, Semua Kel/Desa	DANA TRANSFER UMUM-DANA ALOKASI UMUM	-	7. Peningkatan tata kelola pemerintahan daerah yang profesional dan akuntabel untuk mendukung transformasi pelayanan publik 4. Optimalisasi tata kelola pemerintahan berbasis teknologi informasi	-		0,00	KECAMATAN BABULU
	7	01	06	2.01	0013	Fasilitasi Penyusunan Perencanaan Pembangunan Partisipatif														
							Jumlah Dokumen Fasilitasi dalam rangka Perencanaan Pembangunan Partisipatif				1 Dokumen	20.000.000,00	- Kab. Penajam Paser Utara, Babulu, Semua Kel/Desa	DANA TRANSFER UMUM-DANA BAGI HASIL	-	7. Peningkatan tata kelola pemerintahan daerah yang profesional dan akuntabel untuk mendukung transformasi pelayanan publik 4. Optimalisasi tata kelola pemerintahan berbasis teknologi informasi	-		0,00	KECAMATAN BABULU
	7	01	06	2.01	0015	Fasilitasi Penataan, Pemanfaatan, dan Pendayagunaan Ruang Desa serta Penetapan dan Penegasan Batas Desa														
							Jumlah Dokumen Fasilitasi dalam rangka Penataan, Pemanfaatan, dan Pendayagunaan Ruang Desa serta Penetapan dan Penegasan Batas Desa				1 Dokumen	75.000.000,00	- Kab. Penajam Paser Utara, Babulu, Semua Kel/Desa	DANA TRANSFER UMUM-DANA BAGI HASIL	-	7. Peningkatan tata kelola pemerintahan daerah yang profesional dan akuntabel untuk mendukung transformasi pelayanan publik 4. Optimalisasi tata kelola pemerintahan berbasis teknologi informasi	-		0,00	KECAMATAN BABULU
						KECAMATAN SEPAKU												9.111.531.727,00		
	7					UNSUR KEWILAYAHAN												9.111.531.727,00		
	7	01				KECAMATAN												9.111.531.727,00		
389	7	01	01			PROGRAM PENUNJANG URUSAN PEMERINTAHAN DAERAH KABUPATEN/KOTA	Indeks Kepuasan Masyarakat (IKM) Nilai Capaian SAKIP	85% BPredikat			80 % C Predikat	8.316.562.690,00					80% BPredikat	8.783.681.727,00		
	7	01	01	2.01		Perencanaan, Penganggaran, dan Evaluasi Kinerja Perangkat Daerah	Meningkatnya Kualitas Perencanaan dan Penganggaran PD	1kegiatan			1 kegiatan	50.000.000,00			-	-	-	1kegiatan	75.000.000,00	
	7	01	01	2.01	0001	Penyusunan Dokumen Perencanaan Perangkat Daerah														
							Jumlah Dokumen Perencanaan Perangkat Daerah	1 Dokumen			1 Dokumen	50.000.000,00	- Kab. Penajam Paser Utara, Sepaku, Semua Kel/Desa	DANA TRANSFER UMUM-DANA BAGI HASIL	-	-	-	1 Dokumen	75.000.000,00	KECAMATAN SEPAKU
	7	01	01	2.02		Administrasi Keuangan Perangkat Daerah	Tercukupinya Gaji dan Tunjangan ASN	12Bulan			12 Bulan	5.793.835.831,00			-	-	-	12Bulan	5.938.681.727,00	
	7	01	01	2.02	0001	Penyediaan Gaji dan Tunjangan ASN														



No	Kode					Urusan / Bidang Urusan / Program / Kegiatan / Sub Kegiatan	Indikator Program / Kegiatan / Sub Kegiatan	Target Akhir Periode Renstra OPD	Realisasi Capaian RENJA OPD Tahun 2022	Prakiraan Capaian Target RENJA OPD Tahun 2023	Capaian Kinerja Dan Kerangka Pendanaan						Kelompok Sasaran	Prakiraan Maju Rencana Tahun 2023		Perangkat Daerah Penanggung Jawab		
											Target 2024	Pagu Indikatif (Rp)	Lokasi	Sumber Dana	Prioritas			Target	Pagu Indikatif (Rp)			
															Nasional	Daerah						
							Jumlah Orang yang Menerima Gaji dan Tunjangan ASN	50 Orang/bulan			49 Orang/bulan	5.793.835.831,00	- Kab. Penajam Paser Utara, Sepaku, Semua Kel/Desa	DANA TRANSFER UMUM-DANA BAGI HASIL, DANA TRANSFER UMUM-DANA ALOKASI UMUM	-	-	-	48 Orang/bulan	5.938.681.727,00	KECAMATAN SEPAKU		
	7	01	01	2.06		Administrasi Umum Perangkat Daerah	Tercukupinya Operasional dan Administrasi PD	12Bulan			12 Bulan	90.000.000,00			-	-	-	12Bulan	110.000.000,00			
	7	01	01	2.06	0005	Penyediaan Barang Cetakan dan Penggandaan																
							Jumlah Paket Barang Cetakan dan Penggandaan yang Disediakan	1 Paket			1 Paket	20.000.000,00	- Kab. Penajam Paser Utara, Sepaku, Semua Kel/Desa	DANA TRANSFER UMUM-DANA BAGI HASIL	-	-	-	1 Paket	30.000.000,00	KECAMATAN SEPAKU		
	7	01	01	2.06	0009	Penyelenggaraan Rapat Koordinasi dan Konsultasi SKPD																
							Jumlah Laporan Penyelenggaraan Rapat Koordinasi dan Konsultasi SKPD	100 Laporan			12 Laporan	70.000.000,00	- Kab. Penajam Paser Utara, Sepaku, Semua Kel/Desa	DANA TRANSFER UMUM-DANA BAGI HASIL	-	-	-	90 Laporan	80.000.000,00	KECAMATAN SEPAKU		
	7	01	01	2.07		Pengadaan Barang Milik Daerah Penunjang Urusan Pemerintah Daerah	Terpenuhinya Kebutuhan peralatan dan perlengkapan kantor	20Unit			8 Unit	10.000.000,00			-	-	-	10Unit	100.000.000,00			
	7	01	01	2.07	0006	Pengadaan Peralatan dan Mesin Lainnya																
							Jumlah Unit Peralatan dan Mesin Lainnya yang Disediakan	20 Unit			1 Unit	10.000.000,00	- Kab. Penajam Paser Utara, Sepaku, Semua Kel/Desa	DANA TRANSFER UMUM-DANA BAGI HASIL	-	-	-	15 Unit	100.000.000,00	KECAMATAN SEPAKU		
	7	01	01	2.08		Penyediaan Jasa Penunjang Urusan Pemerintahan Daerah	Terlaksana dan lancarnya pelayanan administrasi perkantoran	12Bulan			12 Bulan	2.177.726.859,00			-	-	-	12Bulan	2.305.000.000,00			
	7	01	01	2.08	0001	Penyediaan Jasa Surat Menyurat																
							Jumlah Laporan Penyediaan Jasa Surat Menyurat	1 Laporan			1 Laporan	15.000.000,00	- Kab. Penajam Paser Utara, Sepaku, Semua Kel/Desa	DANA TRANSFER UMUM-DANA BAGI HASIL	-	-	-	1 Laporan	30.000.000,00	KECAMATAN SEPAKU		
	7	01	01	2.08	0002	Penyediaan Jasa Komunikasi, Sumber Daya Air dan Listrik																
							Jumlah Laporan Penyediaan Jasa Komunikasi, Sumber Daya Air dan Listrik yang Disediakan				12 Laporan	150.000.000,00	- Kab. Penajam Paser Utara, Sepaku, Semua Kel/Desa	DANA TRANSFER UMUM-DANA BAGI HASIL	-	-	-		175.000.000,00	KECAMATAN SEPAKU		
	7	01	01	2.08	0004	Penyediaan Jasa Pelayanan Umum Kantor																
							Jumlah Laporan Penyediaan Jasa Pelayanan Umum Kantor yang Disediakan				12 Laporan	2.012.726.859,00	- Kab. Penajam Paser Utara, Semua Kecamatan, Semua Kel/Desa	DANA TRANSFER UMUM-DANA BAGI HASIL	-	-	-		2.100.000.000,00	KECAMATAN SEPAKU		
	7	01	01	2.09		Pemeliharaan Barang Milik Daerah Penunjang Urusan Pemerintahan Daerah	Tersedianya pemeliharaan peralatan dan perlengkapan kantor	12Bulan			12 Bulan	195.000.000,00			-	-	-	12Bulan	255.000.000,00			
	7	01	01	2.09	0001	Penyediaan Jasa Pemeliharaan, Biaya Pemeliharaan, dan Pajak Kendaraan Perorangan Dinas atau Kendaraan Dinas Jabatan																

No	Kode					Urusan / Bidang Urusan / Program / Kegiatan / Sub Kegiatan	Indikator Program / Kegiatan / Sub Kegiatan	Target Akhir Periode Renstra OPD	Realisasi Capaian RENJA OPD Tahun 2022	Prakiraan Capaian Target RENJA OPD Tahun 2023	Capaian Kinerja Dan Kerangka Pendanaan				Kelompok Sasaran	Prakiraan Maju Rencana Tahun 2023		Perangkat Daerah Penanggung Jawab		
											Target 2024	Pagu Indikatif (Rp)	Lokasi	Sumber Dana		Prioritas			Target	Pagu Indikatif (Rp)
																Nasional	Daerah			
							Jumlah Kendaraan Perorangan Dinas atau Kendaraan Dinas Jabatan yang Dipelihara dan dibayarkan Pajaknya				25 Unit	150.000.000,00	- Kab. Penajam Paser Utara, Sepaku, Semua Kel/Desa	DANA TRANSFER UMUM-DANA BAGI HASIL	-	-	-		175.000.000,00	KECAMATAN SEPAKU
	7	01	01	2.09	0006	Pemeliharaan Peralatan dan Mesin Lainnya														
							Jumlah Peralatan dan Mesin Lainnya yang Dipelihara				20 Unit	20.000.000,00	- Kab. Penajam Paser Utara, Semua Kecamatan, Semua Kel/Desa	DANA TRANSFER UMUM-DANA BAGI HASIL	-	-	-		30.000.000,00	KECAMATAN SEPAKU
	7	01	01	2.09	0009	Pemeliharaan/Rehabilitasi Gedung Kantor dan Bangunan Lainnya														
							Jumlah Gedung Kantor dan Bangunan Lainnya yang Dipelihara/Direhabilitasi				1 Unit	25.000.000,00	- Kab. Penajam Paser Utara, Sepaku, Semua Kel/Desa	DANA TRANSFER UMUM-DANA BAGI HASIL	-	-	-		50.000.000,00	KECAMATAN SEPAKU
390	7	01	05			PROGRAM PENYELENGGARAAN URUSAN PEMERINTAHAN UMUM	Terselenggaranya Fasilitas, Koordinasi dan Pembinaan	100%			100 %	194.475.000,00						100%	250.000.000,00	
	7	01	05	2.01		Penyelenggaraan Urusan Pemerintahan Umum Sesuai Penugasan Kepala Daerah	Terlaksananya Kegiatan MTQ Kecamatan	1kegiatan			1 kegiatan	194.475.000,00			-	-	-	1kegiatan	250.000.000,00	
	7	01	05	2.01	0004	Pembinaan Kerukunan Antar Suku dan Intra Suku, Umat Beragama, Ras, dan Golongan Lainnya Guna Mewujudkan Stabilitas Keamanan Lokal, Regional, dan Nasional														
							Jumlah Orang yang Mengikuti Pembinaan Kerukunan Antar Suku dan Intra Suku , Umat Beragama, Ras, dan Golongan Lainnya Guna Mewujudkan Stabilitas Keamanan Lokal, Regional, dan Nasional	40 Orang			40 Orang	194.475.000,00	- Kab. Penajam Paser Utara, Sepaku, Semua Kel/Desa	DANA TRANSFER UMUM-DANA BAGI HASIL	-	-	-	40 Orang	250.000.000,00	KECAMATAN SEPAKU
391	7	01	06			PROGRAM PEMBINAAN DAN PENGAWASAN PEMERINTAHAN DESA	Persentase Desa yang tertib Administrasi Pengelolaan Keuangan Desa	95%			85 %	57.850.000,00						90%	77.850.000,00	
	7	01	06	2.01		Fasilitasi, Rekomendasi dan Koordinasi Pembinaan dan Pengawasan Pemerintahan Desa	Terlaksana dan lancarnya Pembinaan dan Pengawasan Pemeritahan Desa	11Desa			11 Desa	57.850.000,00			-	-	-	11Desa	77.850.000,00	
	7	01	06	2.01	0017	Koordinasi Pendampingan Desa di Wilayahnya														
							Jumlah Laporan Hasil Koordinasi Pendampingan Desa di Wilayahnya	11 Laporan			1 Laporan	57.850.000,00	- Kab. Penajam Paser Utara, Sepaku, Semua Kel/Desa	DANA TRANSFER UMUM-DANA BAGI HASIL	-	-	-	11 Laporan	77.850.000,00	KECAMATAN SEPAKU
						Lurah Sepaku					440.800.000,00									
	7					UNSUR KEWILAYAHAN					440.800.000,00								490.800.000,00	
	7	01				KECAMATAN					440.800.000,00								490.800.000,00	
392	7	01	03			PROGRAM PEMBERDAYAAN MASYARAKAT DESA DAN KELURAHAN	[deleted] Persentase Jumlah Lembaga Kemasyarakatan yang dibina Persentase Jumlah Lembaga Kemasyarakatan yang dibina	95% 95% 95%			85 % 85 %	440.800.000,00						90% 90% 90%	490.800.000,00	

No	Kode					Urusan / Bidang Urusan / Program / Kegiatan / Sub Kegiatan	Indikator Program / Kegiatan / Sub Kegiatan	Target Akhir Periode Renstra OPD	Realisasi Capaian RENJA OPD Tahun 2022	Prakiraan Capaian Target RENJA OPD Tahun 2023	Capaian Kinerja Dan Kerangka Pendanaan					Kelompok Sasaran	Prakiraan Maju Rencana Tahun 2023		Perangkat Daerah Penanggung Jawab			
											Target 2024	Pagu Indikatif (Rp)	Lokasi	Sumber Dana	Prioritas		Target	Pagu Indikatif (Rp)				
															Nasional					Daerah		
	7	01	03	2.02		Kegiatan Pemberdayaan Kelurahan	Terlaksananya Pemberdayaan masyarakat kelurahan	4kelurahan			4 kelurahan	440.800.000,00			-	-	-	4kelurahan	490.800.000,00			
	7	01	03	2.02	0002	Pembangunan Sarana dan Prasarana Kelurahan																
							Jumlah Sarana dan Prasarana Kelurahan yang Terbangun	4 Unit			1 Unit	150.000.000,00	- Kab. Penajam Paser Utara, Sepaku, Sepaku	DANA TRANSFER UMUM-DANA BAGI HASIL	-	-	-	4 Unit	200.000.000,00	LURAH SEPAKU		
	7	01	03	2.02	0003	Pemberdayaan Masyarakat di Kelurahan																
							Jumlah Pokmas dan Ormas yang Melaksanakan Pemberdayaan Masyarakat di Kelurahan	12 Pokmas / Ormas			3 Pokmas / Ormas	290.800.000,00	- Kab. Penajam Paser Utara, Sepaku, Sepaku	DANA TRANSFER UMUM-DANA BAGI HASIL	-	-	-	8 Pokmas / Ormas	290.800.000,00	LURAH SEPAKU		
						Lurah Mentawir						289.600.000,00							339.600.000,00			
	7					UNSUR KEWILAYAHAN						289.600.000,00							339.600.000,00			
	7	01				KECAMATAN						289.600.000,00							339.600.000,00			
393	7	01	03			PROGRAM PEMBERDAYAAN MASYARAKAT DESA DAN KELURAHAN	[deleted] Persentase Jumlah Lembaga Kemasyarakatan yang dibina Persentase Jumlah Lembaga Kemasyarakatan yang dibina	95% 95% 95%			85 % 85 %	289.600.000,00						90% 90% 90%	339.600.000,00			
	7	01	03	2.02		Kegiatan Pemberdayaan Kelurahan	Terlaksananya Pemberdayaan masyarakat kelurahan	4kelurahan			4 kelurahan	289.600.000,00			-	-	-	4kelurahan	339.600.000,00			
	7	01	03	2.02	0002	Pembangunan Sarana dan Prasarana Kelurahan																
							Jumlah Sarana dan Prasarana Kelurahan yang Terbangun	4 Unit			1 Unit	150.000.000,00	- Kab. Penajam Paser Utara, Sepaku, Mentawir	DANA TRANSFER UMUM-DANA BAGI HASIL	-	-	-	4 Unit	200.000.000,00	LURAH MENTAWIR		
	7	01	03	2.02	0003	Pemberdayaan Masyarakat di Kelurahan																
							Jumlah Pokmas dan Ormas yang Melaksanakan Pemberdayaan Masyarakat di Kelurahan	12 Pokmas / Ormas			3 Pokmas / Ormas	139.600.000,00	- Kab. Penajam Paser Utara, Sepaku, Mentawir	DANA TRANSFER UMUM-DANA BAGI HASIL	-	-	-	8 Pokmas / Ormas	139.600.000,00	LURAH MENTAWIR		
						Kelurahan Pemaluan						340.000.000,00							390.000.000,00			
	7					UNSUR KEWILAYAHAN						340.000.000,00							390.000.000,00			
	7	01				KECAMATAN						340.000.000,00							390.000.000,00			
394	7	01	03			PROGRAM PEMBERDAYAAN MASYARAKAT DESA DAN KELURAHAN	[deleted] Persentase Jumlah Lembaga Kemasyarakatan yang dibina Persentase Jumlah Lembaga Kemasyarakatan yang dibina	95% 95% 95%			85 % 85 %	340.000.000,00						90% 90% 90%	390.000.000,00			
	7	01	03	2.02		Kegiatan Pemberdayaan Kelurahan	Terlaksananya Pemberdayaan masyarakat kelurahan	4kelurahan			4 kelurahan	340.000.000,00			-	-	-	4kelurahan	390.000.000,00			
	7	01	03	2.02	0002	Pembangunan Sarana dan Prasarana Kelurahan																
							Jumlah Sarana dan Prasarana Kelurahan yang Terbangun	4 Unit			1 Unit	150.000.000,00	- Kab. Penajam Paser Utara, Sepaku, Pemaluan	DANA TRANSFER UMUM-DANA BAGI HASIL	-	-	-	4 Unit	200.000.000,00	KELURAHAN PEMALUAN		

No	Kode					Urusan / Bidang Urusan / Program / Kegiatan / Sub Kegiatan	Indikator Program / Kegiatan / Sub Kegiatan	Target Akhir Periode Renstra OPD	Realisasi Capaian RENJA OPD Tahun 2022	Prakiraan Capaian Target RENJA OPD Tahun 2023	Capaian Kinerja Dan Kerangka Pendanaan					Kelompok Sasaran	Prakiraan Maju Rencana Tahun 2023		Perangkat Daerah Penanggung Jawab	
											Target 2024	Pagu Indikatif (Rp)	Lokasi	Sumber Dana	Prioritas		Target	Pagu Indikatif (Rp)		
															Nasional					Daerah
	7	01	03	2.02	0003	Pemberdayaan Masyarakat di Kelurahan														
							Jumlah Pokmas dan Ormas yang Melaksanakan Pemberdayaan Masyarakat di Kelurahan	12 Pokmas / Ormas			3 Pokmas / Ormas	190.000.000,00	- Kab. Penajam Paser Utara, Sepaku, Pemaluan	DANA TRANSFER UMUM-DANA BAGI HASIL	-	-	-	8 Pokmas / Ormas	190.000.000,00	KELURAHAN PEMALUAN
						Kelurahan Maridan												896.400.000,00		
	7					UNSUR KEWILAYAHAN												896.400.000,00		
	7	01				KECAMATAN												896.400.000,00		
395	7	01	03			PROGRAM PEMBERDAYAAN MASYARAKAT DESA DAN KELURAHAN	[deleted] Persentase Jumlah Lembaga Kemasyarakatan yang dibina Persentase Jumlah Lembaga Kemasyarakatan yang dibina	95% 95% 95%			85 % 85 %	846.400.000,00						90% 90% 90%	896.400.000,00	
	7	01	03	2.02		Kegiatan Pemberdayaan Kelurahan	Terlaksananya Pemberdayaan masyarakat kelurahan	4kelurahan			4 kelurahan	846.400.000,00			-	-	-	4kelurahan	896.400.000,00	
	7	01	03	2.02	0002	Pembangunan Sarana dan Prasarana Kelurahan														
							Jumlah Sarana dan Prasarana Kelurahan yang Terbangun	4 Unit			1 Unit	150.000.000,00	- Kab. Penajam Paser Utara, Sepaku, Maridan	DANA TRANSFER UMUM-DANA BAGI HASIL	-	-	-	4 Unit	200.000.000,00	KELURAHAN MARIDAN
	7	01	03	2.02	0003	Pemberdayaan Masyarakat di Kelurahan														
							Jumlah Pokmas dan Ormas yang Melaksanakan Pemberdayaan Masyarakat di Kelurahan	12 Pokmas / Ormas			3 Pokmas / Ormas	696.400.000,00	- Kab. Penajam Paser Utara, Sepaku, Maridan	DANA TRANSFER UMUM-DANA BAGI HASIL	-	-	-	8 Pokmas / Ormas	696.400.000,00	KELURAHAN MARIDAN
						BADAN KESATUAN BANGSA DAN POLITIK												7.692.434.402,00		
	8					UNSUR PEMERINTAHAN UMUM												7.452.674.402,00		
	8	01				KESATUAN BANGSA DAN POLITIK												7.452.674.402,00		
396	8	01	01			PROGRAM PENUNJANG URUSAN PEMERINTAHAN DAERAH KABUPATEN/KOTA	Indeks Kepuasan Masyarakat (IKM) Nilai AKIP: A	90%			85 % A Angka	4.209.137.635,00						88%	4.209.887.635,00	
	8	01	01	2.01		Perencanaan, Penganggaran, dan Evaluasi Kinerja Perangkat Daerah	Tersedianya Dokumen Perencanaan	21Dokumen			6 Dokumen	50.000.000,00			Meningkatkan Sumber Daya Manusia Yang Berkualitas Dan Berdaya Saing	-	Penyusunan Dokumen	7Dokumen	50.000.000,00	
	8	01	01	2.01	0001	Penyusunan Dokumen Perencanaan Perangkat Daerah														
							Jumlah Dokumen Perencanaan Perangkat Daerah	21 Dokumen			0 Dokumen	50.000.000,00	- Kab. Penajam Paser Utara, Semua Kecamatan, Semua Kel/Desa	DANA TRANSFER UMUM-DANA ALOKASI UMUM	Meningkatkan Sumber Daya Manusia Yang Berkualitas Dan Berdaya Saing	-	Penyusunan Dokumen	7 Dokumen	50.000.000,00	BADAN KESATUAN BANGSA DAN POLITIK
	8	01	01	2.02		Administrasi Keuangan Perangkat Daerah	Tersedianya Laporan Keuangan	36Laporan			12 Laporan	2.619.478.134,00			Meningkatkan Sumber Daya Manusia Yang Berkualitas Dan Berdaya Saing	1. Peningkatan Pemerataan Kesejahteraan Sosial yang Adil dan Inklusif	Laporan Keuangan	12Laporan	2.619.478.134,00	
	8	01	01	2.02	0001	Penyediaan Gaji dan Tunjangan ASN														
							Jumlah Orang yang Menerima Gaji dan Tunjangan ASN	54 Orang/bulan			18 Orang/bulan	2.619.478.134,00	- Kab. Penajam Paser Utara, Semua Kecamatan, Semua Kel/Desa	DANA TRANSFER UMUM-DANA ALOKASI UMUM	Meningkatkan Sumber Daya Manusia Yang Berkualitas Dan Berdaya Saing	1. Peningkatan Pemerataan Kesejahteraan Sosial yang Adil dan Inklusif	Laporan Keuangan	18 Orang/bulan	2.619.478.134,00	BADAN KESATUAN BANGSA DAN POLITIK

No	Kode					Urusan / Bidang Urusan / Program / Kegiatan / Sub Kegiatan	Indikator Program / Kegiatan / Sub Kegiatan	Target Akhir Periode Renstra OPD	Realisasi Capaian RENJA OPD Tahun 2022	Prakiraan Capaian Target RENJA OPD Tahun 2023	Capaian Kinerja Dan Kerangka Pendanaan						Kelompok Sasaran	Prakiraan Maju Rencana Tahun 2023		Perangkat Daerah Penanggung Jawab		
											Target 2024	Pagu Indikatif (Rp)	Lokasi	Sumber Dana	Prioritas			Target	Pagu Indikatif (Rp)			
															Nasional	Daerah						
	8	01	01	2.06		Administrasi Umum Perangkat Daerah	Terlaksananya Administrasi Perkantoran	36Bulan			12 Bulan	278.790.000,00			Meningkatkan Sumber Daya Manusia Yang Berkualitas Dan Berdaya Saing	1. Peningkatan Pemerataan Kesejahteraan Sosial yang Adil dan Inklusif	Laporan Bulanan	12Bulan	279.040.000,00			
	8	01	01	2.06	0001	Penyediaan Komponen Instalasi Listrik/Penerangan Bangunan Kantor																
							Jumlah Paket Komponen Instalasi Listrik/Penerangan Bangunan Kantor yang Disediakan	15 Paket			5 Paket	10.540.000,00	- Kab. Penajam Paser Utara, Semua Kecamatan, Semua Kel/Desa	DANA TRANSFER UMUM-DANA ALOKASI UMUM	Meningkatkan Sumber Daya Manusia Yang Berkualitas Dan Berdaya Saing	1. Peningkatan Pemerataan Kesejahteraan Sosial yang Adil dan Inklusif	Laporan Bulanan	5 Paket	10.540.000,00	BADAN KESATUAN BANGSA DAN POLITIK		
	8	01	01	2.06	0002	Penyediaan Peralatan dan Perlengkapan Kantor																
							Jumlah Paket Peralatan dan Perlengkapan Kantor yang Disediakan	9 Paket			7 Paket	54.500.000,00	- Kab. Penajam Paser Utara, Semua Kecamatan, Semua Kel/Desa	DANA TRANSFER UMUM-DANA ALOKASI UMUM	Meningkatkan Sumber Daya Manusia Yang Berkualitas Dan Berdaya Saing	1. Peningkatan Pemerataan Kesejahteraan Sosial yang Adil dan Inklusif	Laporan Bulanan	3 Paket	54.500.000,00	BADAN KESATUAN BANGSA DAN POLITIK		
	8	01	01	2.06	0005	Penyediaan Barang Cetakan dan Penggandaan																
							Jumlah Paket Barang Cetakan dan Penggandaan yang Disediakan	12 Paket			3 Paket	3.750.000,00	- Kab. Penajam Paser Utara, Semua Kecamatan, Semua Kel/Desa	DANA TRANSFER UMUM-DANA ALOKASI UMUM	Meningkatkan Sumber Daya Manusia Yang Berkualitas Dan Berdaya Saing	1. Peningkatan Pemerataan Kesejahteraan Sosial yang Adil dan Inklusif	Laporan Bulanan	4 Paket	4.000.000,00	BADAN KESATUAN BANGSA DAN POLITIK		
	8	01	01	2.06	0009	Penyelenggaraan Rapat Koordinasi dan Konsultasi SKPD																
							Jumlah Laporan Penyelenggaraan Rapat Koordinasi dan Konsultasi SKPD	36 Laporan			12 Laporan	210.000.000,00	- Kab. Penajam Paser Utara, Semua Kecamatan, Semua Kel/Desa	DANA TRANSFER UMUM-DANA ALOKASI UMUM	Meningkatkan Sumber Daya Manusia Yang Berkualitas Dan Berdaya Saing	1. Peningkatan Pemerataan Kesejahteraan Sosial yang Adil dan Inklusif	Laporan Bulanan	12 Laporan	210.000.000,00	BADAN KESATUAN BANGSA DAN POLITIK		
	8	01	01	2.08		Penyediaan Jasa Penunjang Urusan Pemerintahan Daerah	Tersedianya Jasa Penunjang Perkantoran	36Bulan			12 Bulan	1.158.125.501,00			Meningkatkan Sumber Daya Manusia Yang Berkualitas Dan Berdaya Saing	1. Peningkatan Pemerataan Kesejahteraan Sosial yang Adil dan Inklusif	Laporan Bulanan	12Bulan	1.158.125.501,00			
	8	01	01	2.08	0001	Penyediaan Jasa Surat Menyurat																
							Jumlah Laporan Penyediaan Jasa Surat Menyurat	36 Laporan			12 Laporan	85.000.001,00	- Kab. Penajam Paser Utara, Semua Kecamatan, Semua Kel/Desa	DANA TRANSFER UMUM-DANA ALOKASI UMUM	Meningkatkan Sumber Daya Manusia Yang Berkualitas Dan Berdaya Saing	1. Peningkatan Pemerataan Kesejahteraan Sosial yang Adil dan Inklusif	Laporan Bulanan	12 Laporan	85.000.001,00	BADAN KESATUAN BANGSA DAN POLITIK		
	8	01	01	2.08	0002	Penyediaan Jasa Komunikasi, Sumber Daya Air dan Listrik																
							Jumlah Laporan Penyediaan Jasa Komunikasi, Sumber Daya Air dan Listrik yang Disediakan	36 Laporan			12 Laporan	41.575.500,00	- Kab. Penajam Paser Utara, Semua Kecamatan, Semua Kel/Desa	DANA TRANSFER UMUM-DANA ALOKASI UMUM	Meningkatkan Sumber Daya Manusia Yang Berkualitas Dan Berdaya Saing	1. Peningkatan Pemerataan Kesejahteraan Sosial yang Adil dan Inklusif	Laporan Bulanan	12 Laporan	41.575.500,00	BADAN KESATUAN BANGSA DAN POLITIK		
	8	01	01	2.08	0004	Penyediaan Jasa Pelayanan Umum Kantor																
							Jumlah Laporan Penyediaan Jasa Pelayanan Umum Kantor yang Disediakan	36 Laporan			12 Laporan	1.031.550.000,00	- Kab. Penajam Paser Utara, Semua Kecamatan, Semua Kel/Desa	DANA TRANSFER UMUM-DANA ALOKASI UMUM	Meningkatkan Sumber Daya Manusia Yang Berkualitas Dan Berdaya Saing	1. Peningkatan Pemerataan Kesejahteraan Sosial yang Adil dan Inklusif	Laporan Bulanan	12 Laporan	1.031.550.000,00	BADAN KESATUAN BANGSA DAN POLITIK		
	8	01	01	2.09		Pemeliharaan Barang Milik Daerah Penunjang Urusan Pemerintahan Daerah	Laporan Kondisi Aset	36Bulan			12 Bulan	102.744.000,00			Meningkatkan Sumber Daya Manusia Yang Berkualitas Dan Berdaya Saing	1. Peningkatan Pemerataan Kesejahteraan Sosial yang Adil dan Inklusif	Laporan Aset	12Bulan	103.244.000,00			

No	Kode					Urusan / Bidang Urusan / Program / Kegiatan / Sub Kegiatan	Indikator Program / Kegiatan / Sub Kegiatan	Target Akhir Periode Renstra OPD	Realisasi Capaian RENJA OPD Tahun 2022	Prakiraan Capaian Target RENJA OPD Tahun 2023	Capaian Kinerja Dan Kerangka Pendanaan						Kelompok Sasaran	Prakiraan Maju Rencana Tahun 2023		Perangkat Daerah Penanggung Jawab			
											Target 2024	Pagu Indikatif (Rp)	Lokasi	Sumber Dana	Prioritas			Target	Pagu Indikatif (Rp)				
															Nasional	Daerah							
	8	01	01	2.09	0001	Penyediaan Jasa Pemeliharaan, Biaya Pemeliharaan, dan Pajak Kendaraan Perorangan Dinas atau Kendaraan Dinas Jabatan																	
							Jumlah Kendaraan Perorangan Dinas atau Kendaraan Dinas Jabatan yang Dipelihara dan dibayarkan Pajaknya				13 Unit	82.244.000,00	- Kab. Penajam Paser Utara, Semua Kecamatan, Semua kel/Desa	DANA TRANSFER UMUM-DANA ALOKASI UMUM	Meningkatkan Sumber Daya Manusia Yang Berkualitas Dan Berdaya Saing	1. Peningkatan Pemerataan Kesejahteraan Sosial yang Adil dan Inklusif	Laporan Aset		82.244.000,00	BADAN KESATUAN BANGSA DAN POLITIK			
	8	01	01	2.09	0007	Pemeliharaan Aset Tetap Lainnya																	
							Jumlah Aset Tetap Lainnya yang Dipelihara	30 Unit			6 Unit	5.000.000,00	- Kab. Penajam Paser Utara, Semua Kecamatan, Semua kel/Desa	DANA TRANSFER UMUM-DANA ALOKASI UMUM	Meningkatkan Sumber Daya Manusia Yang Berkualitas Dan Berdaya Saing	1. Peningkatan Pemerataan Kesejahteraan Sosial yang Adil dan Inklusif	Laporan Aset	10 Unit	5.500.000,00	BADAN KESATUAN BANGSA DAN POLITIK			
	8	01	01	2.09	0009	Pemeliharaan/Rehabilitasi Gedung Kantor dan Bangunan Lainnya																	
							Jumlah Gedung Kantor dan Bangunan Lainnya yang Dipelihara/Direhabilitasi	6 Unit			2 Unit	15.500.000,00	- Kab. Penajam Paser Utara, Semua Kecamatan, Semua kel/Desa	DANA TRANSFER UMUM-DANA ALOKASI UMUM	Meningkatkan Sumber Daya Manusia Yang Berkualitas Dan Berdaya Saing	1. Peningkatan Pemerataan Kesejahteraan Sosial yang Adil dan Inklusif	Laporan Aset	2 Unit	15.500.000,00	BADAN KESATUAN BANGSA DAN POLITIK			
397	8	01	02			PROGRAM PENGUATAN IDEOLOGI PANCASILA DAN KARAKTER KEBANGSAAN	[deleted] Presentase Peningkatan Penguatan Ideologi Pancasila dan Karakter Kebangsaan (%)	80%			70 %	1.696.112.517,00						75%	3.131.786.767,00				
	8	01	02	2.01		Perumusan Kebijakan Teknis dan Pemantapan Pelaksanaan Bidang Ideologi Pancasila dan Karakter Kebangsaan	Terlaksananya sosialisasi pedoman peningkatan bela negara	9kegiatan			3 kegiatan	1.696.112.517,00			-	1. Peningkatan Pemerataan Kesejahteraan Sosial yang Adil dan Inklusif	Masyarakat Kabupaten PPU	3kegiatan	3.131.786.767,00				
	8	01	02	2.01	0003	Pelaksanaan Kebijakan di Bidang Ideologi Wawasan Kebangsaan, Bela Negara, Karakter Bangsa, Pembauran Kebangsaan, Bineka Tunggal Ika dan Sejarah Kebangsaan																	
							Jumlah Orang yang Mengikuti Pelaksanaan Kebijakan di Bidang Ideologi Wawasan Kebangsaan, Bela Negara, Karakter Bangsa, Pembauran Kebangsaan, Bineka Tunggal Ika dan Sejarah Kebangsaan	900 Orang			500 Orang	30.000.000,00	- Kab. Penajam Paser Utara, Semua Kecamatan, Semua kel/Desa	DANA TRANSFER UMUM-DANA ALOKASI UMUM	-	1. Peningkatan Pemerataan Kesejahteraan Sosial yang Adil dan Inklusif	Masyarakat Kabupaten PPU	300 Orang	1.500.000.000,00	BADAN KESATUAN BANGSA DAN POLITIK			
	8	01	02	2.01	0004	Pelaksanaan Koordinasi di Bidang Ideologi Wawasan Kebangsaan, Bela Negara, Karakter Bangsa, Pembauran Kebangsaan, Bineka Tunggal Ika dan Sejarah Kebangsaan																	
							Jumlah Orang yang Mengikuti Koordinasi di Bidang Ideologi Wawasan Kebangsaan, Bela Negara, Karakter Bangsa, Pembauran Kebangsaan, Bineka Tunggal Ika dan Sejarah Kebangsaan				4 Orang	95.786.767,00	- Kab. Penajam Paser Utara, Semua Kecamatan, Semua kel/Desa	DANA TRANSFER UMUM-DANA ALOKASI UMUM	Revolusi Mental dan Pembangunan Kebudayaan	1. Peningkatan Pemerataan Kesejahteraan Sosial yang Adil dan Inklusif	Masyarakat Kabupaten PPU		125.786.767,00	BADAN KESATUAN BANGSA DAN POLITIK			
	8	01	02	2.01	0005	Pelaksanaan Monitoring Evaluasi dan Pelaporan di Bidang Ideologi Wawasan Kebangsaan, Bela Negara, Karakter Bangsa, Pembauran Kebangsaan, Bineka Tunggal Ika dan Sejarah Kebangsaan																	
							Jumlah Laporan Hasil Monitoring Evaluasi dan Pelaporan di Bidang Ideologi Wawasan Kebangsaan, Bela Negara, Karakter Bangsa, Pembauran Kebangsaan, Bineka Tunggal Ika dan Sejarah Kebangsaan				4 Laporan	71.325.750,00	- Kab. Penajam Paser Utara, Semua Kecamatan, Semua kel/Desa	DANA TRANSFER UMUM-DANA ALOKASI UMUM	Revolusi Mental dan Pembangunan Kebudayaan	1. Peningkatan Pemerataan Kesejahteraan Sosial yang Adil dan Inklusif	Masyarakat Kabupaten PPU		0,00	BADAN KESATUAN BANGSA DAN POLITIK			

No	Kode						Urusan / Bidang Urusan / Program / Kegiatan / Sub Kegiatan	Indikator Program / Kegiatan / Sub Kegiatan	Target Akhir Periode Renstra OPD	Realisasi Capaian RENJA OPD Tahun 2022	Prakiraan Capaian Target RENJA OPD Tahun 2023	Capaian Kinerja Dan Kerangka Pendanaan					Kelompok Sasaran	Prakiraan Maju Rencana Tahun 2023		Perangkat Daerah Penanggung Jawab	
												Target 2024	Pagu Indikatif (Rp)	Lokasi	Sumber Dana	Prioritas		Target	Pagu Indikatif (Rp)		
																Nasional					Daerah
	8	01	02	2.01	0007		Pembinaan terhadap aktivitas kepaskibrakaan dan Purnapaskibraka														
							Laporan Hasil Pembinaan Aktivitas Kepaskibrakaan dan Laporan Hasil Pembinaan Purnapaskibraka	3 Dokumen				1 Dokumen	2.000.000,00	- Kab. Penajam Paser Utara, Semua Kecamatan, Semua Kel/Desa	DANA TRANSFER UMUM-DANA ALOKASI UMUM	-	-	Masyarakat Kabupaten PPU	1 Dokumen	2.000.000,00	BADAN KESATUAN BANGSA DAN POLITIK
	8	01	02	2.01	0008		Pembentukan Paskibraka														
							Jumlah Paskibraka	108 Orang				36 Orang	1.493.000.000,00	- Kab. Penajam Paser Utara, Semua Kecamatan, Semua Kel/Desa	DANA TRANSFER UMUM-DANA ALOKASI UMUM	-	-	Masyarakat Kabupaten PPU	36 Orang	1.500.000.000,00	BADAN KESATUAN BANGSA DAN POLITIK
	8	01	02	2.01	0009		Pembinaan Lanjutan kepada Purnapaskibraka Duta Pancasila														
							Laporan Hasil Pembinaan Lanjutan kepada Purnapaskibraka Duta Pancasila	3 Dokumen				1 Dokumen	2.000.000,00	- Kab. Penajam Paser Utara, Semua Kecamatan, Semua Kel/Desa	DANA TRANSFER UMUM-DANA ALOKASI UMUM	-	-	Masyarakat Kabupaten PPU	1 Dokumen	2.000.000,00	BADAN KESATUAN BANGSA DAN POLITIK
	8	01	02	2.01	0010		Pelaksanaan tugas Purnapaskibraka Duta Pancasila														
							Laporan Hasil Pelaksanaan Tugas Purnapaskibraka Duta Pancasila	3 Dokumen				1 Dokumen	2.000.000,00	- Kab. Penajam Paser Utara, Semua Kecamatan, Semua Kel/Desa	DANA TRANSFER UMUM-DANA ALOKASI UMUM	-	-	Masyarakat Kabupaten PPU	1 Dokumen	2.000.000,00	BADAN KESATUAN BANGSA DAN POLITIK
398	8	01	03			PROGRAM PENINGKATAN PERAN PARTAI POLITIK DAN LEMBAGA PENDIDIKAN MELALUI PENDIDIKAN POLITIK DAN PENGEMBANGAN ETIKA SERTA BUDAYA POLITIK	Persentase Peningkatan Pendidikan Politik Dan Pengembangan Etika Serta Budaya Politik (%)	80%				70 %	28.199.495.688,00						75%	1.000.000,00	
	8	01	03	2.01		Perumusan Kebijakan Teknis dan Pemantapan Pelaksanaan Bidang Pendidikan Politik, Etika Budaya Politik, Peningkatan Demokrasi, Fasilitasi Kelembagaan Pemerintahan, Perwakilan dan Partai Politik, Pemilihan Umum/Pemilihan Umum Kepala Daerah, serta Pemantauan Situasi Politik	Tertib Administrasi Keuangan Partai	12kegiatan				4 kegiatan	28.199.495.688,00			Memperkuat Stabilitas Polhukhankam Dan Transformasi Pelayanan Publik	1. Peningkatan Pemerataan Kesejahteraan Sosial yang Adil dan Inklusif	Masyarakat Kabupaten PPU	4kegiatan	1.000.000,00	
	8	01	03	2.01	0001		Penyusunan Program Kerja di Bidang Pendidikan Politik, Etika Budaya Politik, Peningkatan Demokrasi, Fasilitasi Kelembagaan Pemerintahan, Perwakilan dan Partai Politik, Pemilihan Umum/Pemilihan Umum Kepala Daerah, serta Pemantauan Situasi Politik di Daerah														
							Jumlah Dokumen Program Kerja di Bidang Pendidikan Politik, Etika Budaya Politik, Peningkatan Demokrasi, Fasilitasi Kelembagaan Pemerintahan, Perwakilan dan Partai Politik, Pemilihan Umum/Pemilihan Umum Kepala Daerah, serta Pemantauan Situasi Politik di Daerah yang Disusun	3 Dokumen				9 Dokumen	11.276.000,00	- Kab. Penajam Paser Utara, Semua Kecamatan, Semua Kel/Desa	DANA TRANSFER UMUM-DANA ALOKASI UMUM	Memperkuat Stabilitas Polhukhankam Dan Transformasi Pelayanan Publik	1. Peningkatan Pemerataan Kesejahteraan Sosial yang Adil dan Inklusif	Masyarakat Kabupaten PPU	1 Dokumen	0,00	BADAN KESATUAN BANGSA DAN POLITIK

No	Kode					Urusan / Bidang Urusan / Program / Kegiatan / Sub Kegiatan	Indikator Program / Kegiatan / Sub Kegiatan	Target Akhir Periode Renstra OPD	Realisasi Capaian RENJA OPD Tahun 2022	Prakiraan Capaian Target RENJA OPD Tahun 2023	Capaian Kinerja Dan Kerangka Pendanaan						Kelompok Sasaran	Prakiraan Maju Rencana Tahun 2023		Perangkat Daerah Penanggung Jawab			
											Target 2024	Pagu Indikatif (Rp)	Lokasi	Sumber Dana	Prioritas			Target	Pagu Indikatif (Rp)				
															Nasional	Daerah							
	8	01	03	2.01	0003	Pelaksanaan Kebijakan di Bidang Pendidikan Politik, Etika Budaya Politik, Peningkatan Demokrasi, Fasilitasi Kelembagaan Pemerintahan, Perwakilan dan Partai Politik, Pemilihan Umum/Pemilihan Umum Kepala Daerah, serta Pemantauan Situasi Politik di Daerah																	
						Jumlah Orang yang Mengikuti Pelaksanaan Kebijakan di Bidang Pendidikan Politik, Etika Budaya Politik, Peningkatan Demokrasi, Fasilitasi Kelembagaan Pemerintahan, Perwakilan dan Partai Politik, Pemilihan Umum/Pemilihan Umum Kepala Daerah, serta Pemantauan Situasi Politik di Daerah		90 Orang			24 Orang	26.850.903.688,00	- Kab. Penajam Paser Utara, Semua Kecamatan, Semua Kel/Desa	DANA TRANSFER UMUM-DANA ALOKASI UMUM	Memperkuat Stabilitas Pemerataan Kesejahteraan Sosial yang Adil dan Transformasi Pelayanan Publik	1. Peningkatan Pemerataan Kesejahteraan Sosial yang Adil dan Inklusif	Masyarakat Kabupaten PPU	30 Orang	0,00	BADAN KESATUAN BANGSA DAN POLITIK			
	8	01	03	2.01	0004	Pelaksanaan Koordinasi di Bidang Pendidikan Politik, Etika Budaya Politik, Peningkatan Demokrasi, Fasilitasi Kelembagaan Pemerintahan, Perwakilan dan Partai Politik, Pemilihan Umum/Pemilihan Umum Kepala Daerah, serta Pemantauan Situasi Politik di Daerah																	
						Jumlah Orang yang Mengikuti Koordinasi di Bidang Pendidikan Politik, Etika Budaya Politik, Peningkatan Demokrasi, Fasilitasi Kelembagaan Pemerintahan, Perwakilan dan Partai Politik, Pemilihan Umum/Pemilihan Umum Kepala Daerah, serta Pemantauan Situasi Politik di Daerah		18 Orang			3 Orang	1.254.514.000,00	- Kab. Penajam Paser Utara, Semua Kecamatan, Semua Kel/Desa	DANA TRANSFER UMUM-DANA ALOKASI UMUM	Memperkuat Stabilitas Pemerataan Kesejahteraan Sosial yang Adil dan Transformasi Pelayanan Publik	1. Peningkatan Pemerataan Kesejahteraan Sosial yang Adil dan Inklusif	Masyarakat Kabupaten PPU	6 Orang	0,00	BADAN KESATUAN BANGSA DAN POLITIK			
	8	01	03	2.01	0005	Pelaksanaan Monitoring, Evaluasi dan Pelaporan di Bidang Pendidikan Politik, Etika Budaya Politik, Peningkatan Demokrasi, Fasilitasi Kelembagaan Pemerintahan, Perwakilan dan Partai Politik, Pemilihan Umum/Pemilihan Umum Kepala Daerah, serta Pemantauan Situasi Politik di Daerah																	
						Jumlah Laporan Hasil Monitoring, Evaluasi dan Pelaporan di Bidang Pendidikan Politik, Etika Budaya Politik, Peningkatan Demokrasi, Fasilitasi Kelembagaan Pemerintahan, Perwakilan dan Partai Politik, Pemilihan Umum/Pemilihan Umum Kepala Daerah, serta Pemantauan Situasi Politik di Daerah		36 Laporan			12 Laporan	81.802.000,00	- Kab. Penajam Paser Utara, Semua Kecamatan, Semua Kel/Desa	DANA TRANSFER UMUM-DANA ALOKASI UMUM	Memperkuat Stabilitas Pemerataan Kesejahteraan Sosial yang Adil dan Transformasi Pelayanan Publik	1. Peningkatan Pemerataan Kesejahteraan Sosial yang Adil dan Inklusif	Masyarakat Kabupaten PPU	12 Laporan	0,00	BADAN KESATUAN BANGSA DAN POLITIK			
	8	01	03	2.01	0006	Pelaksanaan tugas Paskibraka																	
						Jumlah Laporan Kegiatan Pelaksanaan Tugas Paskibraka		3 Kegiatan			1 Kegiatan	1.000.000,00	- Kab. Penajam Paser Utara, Semua Kecamatan, Semua Kel/Desa	DANA TRANSFER UMUM-DANA ALOKASI UMUM	-	1. Peningkatan Pemerataan Kesejahteraan Sosial yang Adil dan Inklusif	Masyarakat Kabupaten PPU	1 Kegiatan	1.000.000,00	BADAN KESATUAN BANGSA DAN POLITIK			
399	8	01	04			PROGRAM PEMBERDAYAAN DAN PENGAWASAN ORGANISASI KEMASYARAKATAN	Presentase peningkatan pemberdayaan dan pengawasan Organisasi Kemasyarakatan (%)	80%			70 %	239.575.750,00						75%	110.000.000,00				
	8	01	04	2.01		Perumusan Kebijakan Teknis dan Pemantapan Pelaksanaan Bidang Pemberdayaan dan Pengawasan Organisasi Kemasyarakatan	Termonitoring Ormas di Kabupaten PPU	36Laporan			12 Laporan	239.575.750,00			Meningkatkan Sumber Daya Manusia Yang Berkualitas Dan Berdaya Saing	-	Organisasi Masyarakat di Kabupaten PPU	12Laporan	110.000.000,00				



No	Kode					Urusan / Bidang Urusan / Program / Kegiatan / Sub Kegiatan	Indikator Program / Kegiatan / Sub Kegiatan	Target Akhir Periode Renstra OPD	Realisasi Capaian RENJA OPD Tahun 2022	Prakiraan Capaian Target RENJA OPD Tahun 2023	Capaian Kinerja Dan Kerangka Pendanaan					Kelompok Sasaran	Prakiraan Maju Rencana Tahun 2023		Perangkat Daerah Penanggung Jawab			
											Target 2024	Pagu Indikatif (Rp)	Lokasi	Sumber Dana	Prioritas		Target	Pagu Indikatif (Rp)				
															Nasional					Daerah		
	8	01	04	2.01	0003	Pelaksanaan Kebijakan di Bidang Pendaftaran Ormas, Pemberdayaan Ormas, Evaluasi dan Mediasi Sengketa Ormas, Pengawasan Ormas dan Ormas Asing di Daerah																
						Jumlah Orang yang Mengikuti Pelaksanaan Kebijakan di Bidang Pendaftaran Ormas, Pemberdayaan Ormas, Evaluasi dan Mediasi Sengketa Ormas, Pengawasan Ormas dan Ormas Asing di Daerah	150 Orang			0 Orang	110.000.000,00	- Kab. Penajam Paser Utara, Semua Kecamatan, Semua Kel/Desa	DANA TRANSFER UMUM-DANA ALOKASI UMUM	Meningkatkan Sumber Daya Manusia Yang Berkualitas Dan Berdaya Saing	-	Organisasi Masyarakat di Kabupaten PPU	50 Orang	110.000.000,00	BADAN KESATUAN BANGSA DAN POLITIK			
	8	01	04	2.01	0004	Pelaksanaan Koordinasi di Bidang Pendaftaran Ormas, Pemberdayaan Ormas, Evaluasi dan Mediasi Sengketa Ormas, Pengawasan Ormas dan Ormas Asing di Daerah																
						Jumlah Orang yang Mengikuti Koordinasi di Bidang Pendaftaran Ormas, Pemberdayaan Ormas, Evaluasi dan Mediasi Sengketa Ormas, Pengawasan Ormas dan Ormas Asing di Daerah	30 Orang			4 Orang	58.250.000,00	- Kab. Penajam Paser Utara, Semua Kecamatan, Semua Kel/Desa	DANA TRANSFER UMUM-DANA ALOKASI UMUM	Meningkatkan Sumber Daya Manusia Yang Berkualitas Dan Berdaya Saing	1. Peningkatan Pemerataan Kesejahteraan Sosial yang Adil dan Inklusif	Organisasi Masyarakat di Kabupaten PPU	10 Orang	0,00	BADAN KESATUAN BANGSA DAN POLITIK			
	8	01	04	2.01	0005	Pelaksanaan Monitoring, Evaluasi dan Pelaporan di Bidang Pendaftaran Ormas, Pemberdayaan Ormas, Evaluasi dan Mediasi Sengketa Ormas, Pengawasan Ormas dan Ormas Asing di Daerah																
						Jumlah Laporan Hasil Monitoring, Evaluasi dan Pelaporan di Bidang Pendaftaran Ormas, Pemberdayaan Ormas, Evaluasi dan Mediasi Sengketa Ormas, Pengawasan Ormas dan Ormas Asing di Daerah	36 Laporan			12 Laporan	71.325.750,00	- Kab. Penajam Paser Utara, Semua Kecamatan, Semua Kel/Desa	DANA TRANSFER UMUM-DANA ALOKASI UMUM	Meningkatkan Sumber Daya Manusia Yang Berkualitas Dan Berdaya Saing	1. Peningkatan Pemerataan Kesejahteraan Sosial yang Adil dan Inklusif	Organisasi Masyarakat di Kabupaten PPU	12 Laporan	0,00	BADAN KESATUAN BANGSA DAN POLITIK			
400	8	01	05			PROGRAM PEMBINAAN DAN PENGEMBANGAN KETAHANAN EKONOMI, SOSIAL, DAN BUDAYA	Persentase Peningkatan Pembinaan dan Pengembangan Ketahanan Ekonomi, Sosial dan Budaya (%)	80%		70 %	803.552.000,00						75%	0,00				
	8	01	05	2.01		Perumusan Kebijakan Teknis dan Pemantapan Pelaksanaan Bidang Ketahanan Ekonomi, Sosial dan Budaya	Terpantaunya Kondisi Ekososbud di Kab. PPU	12Laporan		4 Laporan	803.552.000,00			Memperkuat Ketahanan Ekonomi Untuk Pertumbuhan Yang Berkualitas dan Berkeadilan	1. Peningkatan Pemerataan Kesejahteraan Sosial yang Adil dan Inklusif	Pasar - Pasar di Kabupaten PPU	4Laporan	0,00				
	8	01	05	2.01	0003	Pelaksanaan Kebijakan di Bidang Ketahanan Ekonomi, Sosial, Budaya dan Fasilitas Pencegahan Penyalagunaan Narkotika, Fasilitas Kerukunan Umat Beragama dan Penghayat Kepercayaan di Daerah																
						Jumlah Orang yang Mengikuti Pelaksanaan Kebijakan di Bidang Ketahanan Ekonomi, Sosial, Budaya dan Fasilitas Pencegahan Penyalagunaan Narkotika, Fasilitas Kerukunan Umat Beragama dan Penghayat Kepercayaan di Daerah				3 Orang	579.118.000,00	- Kab. Penajam Paser Utara, Semua Kecamatan, Semua Kel/Desa	DANA TRANSFER UMUM-DANA ALOKASI UMUM	Memperkuat Ketahanan Ekonomi Untuk Pertumbuhan Yang Berkualitas dan Berkeadilan	1. Peningkatan Pemerataan Kesejahteraan Sosial yang Adil dan Inklusif	Pasar - Pasar di Kabupaten PPU		0,00	BADAN KESATUAN BANGSA DAN POLITIK			
	8	01	05	2.01	0004	Pelaksanaan Koordinasi di Bidang Ketahanan Ekonomi, Sosial, Budaya dan Fasilitas Pencegahan Penyalagunaan Narkotika, Fasilitas Kerukunan Umat Beragama dan Penghayat Kepercayaan di Daerah																
						Jumlah Orang yang Mengikuti Koordinasi di Bidang Ketahanan Ekonomi, Sosial, Budaya dan Fasilitas Pencegahan Penyalagunaan Narkotika, Fasilitas Kerukunan Umat Beragama dan Penghayat Kepercayaan di Daerah				6 Orang	149.434.000,00	- Kab. Penajam Paser Utara, Semua Kecamatan, Semua Kel/Desa	DANA TRANSFER UMUM-DANA ALOKASI UMUM	Memperkuat Ketahanan Ekonomi Untuk Pertumbuhan Yang Berkualitas dan Berkeadilan	1. Peningkatan Pemerataan Kesejahteraan Sosial yang Adil dan Inklusif	Pasar - Pasar di Kabupaten PPU		0,00	BADAN KESATUAN BANGSA DAN POLITIK			
	8	01	05	2.01	0005	Pelaksanaan Monitoring, Evaluasi dan Pelaporan di Bidang Ketahanan Ekonomi, Sosial, Budaya dan Fasilitas Pencegahan Penyalagunaan Narkotika, Fasilitas Kerukunan Umat Beragama dan Penghayat Kepercayaan di Daerah																

No	Kode					Urusan / Bidang Urusan / Program / Kegiatan / Sub Kegiatan	Indikator Program / Kegiatan / Sub Kegiatan	Target Akhir Periode Renstra OPD	Realisasi Capaian RENJA OPD Tahun 2022	Prakiraan Capaian Target RENJA OPD Tahun 2023	Capaian Kinerja Dan Kerangka Pendanaan					Kelompok Sasaran	Prakiraan Maju Rencana Tahun 2023		Perangkat Daerah Penanggung Jawab	
											Target 2024	Pagu Indikatif (Rp)	Lokasi	Sumber Dana	Prioritas		Target	Pagu Indikatif (Rp)		
															Nasional					Daerah
							Jumlah Laporan Hasil Monitoring, Evaluasi dan Pelaporan di Bidang Ketahanan Ekonomi, Sosial, Budaya dan Fasilitasi Pencegahan Penyalagunaan Narkotika, Fasilitasi Kerukunan Umat Beragama dan Penghayat Kepercayaan di Daerah	36 Laporan			4 Laporan	75.000.000,00	- Kab. Penajam Paser Utara, Semua Kecamatan, Semua Kel/Desa	DANA TRANSFER UMUM-DANA ALOKASI UMUM	Memperkuat Ketahanan Ekonomi Untuk Pertumbuhan Yang Berkualitas dan Berkeadilan	1. Peningkatan Pemerataan Kesejahteraan Sosial yang Adil dan Inklusif	Pasar - Pasar di Kabupaten PPU	12 Laporan	0,00	BADAN KESATUAN BANGSA DAN POLITIK
401	8	01	06			PROGRAM PENINGKATAN KEWASPADAAN NASIONAL DAN PENINGKATAN KUALITAS DAN FASILITASI PENANGANAN KONFLIK SOSIAL	Persentase peningkatan kewaspadaan nasional dan penigkatan kualitas dan fasilitasi penanganan konflik sosial	80%			70 %	415.345.000,00						75%	0,00	
	8	01	06	2.01		Perumusan Kebijakan Teknis dan Pelaksanaan Pemantapan Kewaspadaan Nasional dan Penanganan Konflik Sosial	Terlaksananya Pengendalian dan Penanganan konflik	100Kasus			35 Kasus	415.345.000,00			Memperkuat Stabilitas Polhukhankam Dan Transformasi Pelayanan Publik	1. Peningkatan Pemerataan Kesejahteraan Sosial yang Adil dan Inklusif	Kasus Yang Terjadi di Kabupaten PPU	35Kasus	0,00	
	8	01	06	2.01	0002	Penyusunan Bahan Perumusan Kebijakan di Bidang Kewaspadaan Dini, Kerja Sama Intelijen, Pemantauan Orang Asing, Tenaga Kerja Asing dan Lembaga Asing, Kewaspadaan Perbatasan antar Negara, Fasilitasi Kelembagaan Bidang Kewaspadaan, serta Penanganan Konflik di Daerah														
							Jumlah Kebijakan di Bidang Kewaspadaan Dini, Kerja Sama Intelijen, Pemantauan Orang Asing, Tenaga Kerja Asing dan Lembaga Asing, Kewaspadaan Perbatasan antar Negara, Fasilitasi Kelembagaan Bidang Kewaspadaan, serta Penanganan Konflik di Daerah yang Disusun				12 Dokumen	122.654.000,00	- Kab. Penajam Paser Utara, Semua Kecamatan, Semua Kel/Desa	DANA TRANSFER UMUM-DANA ALOKASI UMUM	Memperkuat Stabilitas Polhukhankam Dan Transformasi Pelayanan Publik	1. Peningkatan Pemerataan Kesejahteraan Sosial yang Adil dan Inklusif	Kasus Yang Terjadi di Kabupaten PPU		0,00	BADAN KESATUAN BANGSA DAN POLITIK
	8	01	06	2.01	0003	Pelaksanaan Kebijakan di Bidang Kewaspadaan Dini, Kerja Sama Intelijen, Pemantauan Orang Asing, Tenaga Kerja Asing dan Lembaga Asing, Kewaspadaan Perbatasan antar Negara, Fasilitasi Kelembagaan Bidang Kewaspadaan, serta Penanganan Konflik di Daerah														
							Jumlah Orang yang Mengikuti pelaksanaan Kebijakan di Bidang Kewaspadaan Dini, Kerja Sama Intelijen, Pemantauan Orang Asing, Tenaga Kerja Asing dan Lembaga Asing, Kewaspadaan Perbatasan antar Negara, Fasilitasi Kelembagaan Bidang Kewaspadaan, serta Penanganan Konflik di Daerah	15 Orang			3 Orang	134.612.500,00	- Kab. Penajam Paser Utara, Semua Kecamatan, Semua Kel/Desa	DANA TRANSFER UMUM-DANA ALOKASI UMUM	Memperkuat Stabilitas Polhukhankam Dan Transformasi Pelayanan Publik	1. Peningkatan Pemerataan Kesejahteraan Sosial yang Adil dan Inklusif	Kasus Yang Terjadi di Kabupaten PPU	5 Orang	0,00	BADAN KESATUAN BANGSA DAN POLITIK
	8	01	06	2.01	0004	Pelaksanaan Koordinasi di Bidang Kewaspadaan Dini, Kerja Sama Intelijen, Pemantauan Orang Asing, Tenaga Kerja Asing dan Lembaga Asing, Kewaspadaan Perbatasan antar Negara, Fasilitasi Kelembagaan Bidang Kewaspadaan, serta Penanganan Konflik di Daerah														

No	Kode					Urusan / Bidang Urusan / Program / Kegiatan / Sub Kegiatan	Indikator Program / Kegiatan / Sub Kegiatan	Target Akhir Periode Renstra OPD	Realisasi Capaian RENJA OPD Tahun 2022	Prakiraan Capaian Target RENJA OPD Tahun 2023	Capaian Kinerja Dan Kerangka Pendanaan						Kelompok Sasaran	Prakiraan Maju Rencana Tahun 2023		Perangkat Daerah Penanggung Jawab	
											Target 2024	Pagu Indikatif (Rp)	Lokasi	Sumber Dana	Prioritas			Target	Pagu Indikatif (Rp)		
															Nasional	Daerah					
							Jumlah Orang yang Mengikuti Koordinasi di Bidang Kewaspadaan Dini, Kerja Sama Intelijen, Pemantauan Orang Asing, Tenaga Kerja Asing dan Lembaga Asing, Kewaspadaan Perbatasan antar Negara, Fasilitas Kelembagaan Bidang Kewaspadaan, serta Penanganan Konflik di Daerah	18 Orang			2 Orang	47.186.000,00	- Kab. Penajam Paser Utara, Semua Kecamatan, Semua kel/Desa	DANA TRANSFER UMUM-DANA ALOKASI UMUM	Memperkuat Stabilitas Polhukhankam Dan Transformasi Pelayanan Publik	1. Peningkatan Pemerataan Kesejahteraan Sosial yang Adil dan Inklusif	Kasus Yang Terjadi di Kabupaten PPU	6 Orang	0,00	BADAN KESATUAN BANGSA DAN POLITIK	
	8	01	06	2.01	0005	Pelaksanaan Monitoring, Evaluasi dan Pelaporan di Bidang Kewaspadaan Dini, Kerja Sama Intelijen, Pemantauan Orang Asing, Tenaga Kerja Asing dan Lembaga Asing, Kewaspadaan Perbatasan antar Negara, Fasilitas Kelembagaan Bidang Kewaspadaan, serta Penanganan Konflik di Daerah															
							Jumlah Laporan Hasil Monitoring, Evaluasi dan Pelaporan di Bidang Kewaspadaan Dini, Kerja Sama Intelijen, Pemantauan Orang Asing, Tenaga Kerja Asing dan Lembaga Asing, Kewaspadaan Perbatasan antar Negara, Fasilitas Kelembagaan Bidang Kewaspadaan, serta Penanganan Konflik di Daerah	36 Laporan			12 Laporan	110.892.500,00	- Kab. Penajam Paser Utara, Semua Kecamatan, Semua kel/Desa	DANA TRANSFER UMUM-DANA ALOKASI UMUM	Memperkuat Stabilitas Polhukhankam Dan Transformasi Pelayanan Publik	1. Peningkatan Pemerataan Kesejahteraan Sosial yang Adil dan Inklusif	Kasus Yang Terjadi di Kabupaten PPU	12 Laporan	0,00	BADAN KESATUAN BANGSA DAN POLITIK	
	X					NON URUSAN						239.760.000,00						239.760.000,00			
	X	XX				URUSAN PEMERINTAHAN BIDANG XX						239.760.000,00						239.760.000,00			
402	X	XX	01			PROGRAM PENUNJANG URUSAN PEMERINTAHAN DAERAH KABUPATEN/KOTA	Indeks Kepuasan Masyarakat (IKM) Nilai AKIP: A	90%			85 % A Angka	239.760.000,00						88%	239.760.000,00		
	X	XX	01	2.02		Administrasi Keuangan Perangkat Daerah	Tersedianya Laporan Keuangan	36Laporan			12 Laporan	239.760.000,00			Meningkatkan Sumber Daya Manusia Yang Berkualitas Dan Berdaya Saing	1. Peningkatan Pemerataan Kesejahteraan Sosial yang Adil dan Inklusif	-	12Laporan	239.760.000,00		
	X	XX	01	2.02	0002	Penyediaan Administrasi Pelaksanaan Tugas ASN															
							Jumlah Dokumen Hasil Penyediaan Administrasi Pelaksanaan Tugas ASN	36 Dokumen			12 Dokumen	239.760.000,00	- Kab. Penajam Paser Utara, Semua Kecamatan, Semua kel/Desa	DANA TRANSFER UMUM-DANA ALOKASI UMUM	Meningkatkan Sumber Daya Manusia Yang Berkualitas Dan Berdaya Saing	1. Peningkatan Pemerataan Kesejahteraan Sosial yang Adil dan Inklusif	-	12 Dokumen	239.760.000,00	BADAN KESATUAN BANGSA DAN POLITIK	
	J U M L A H											1.609.617.458.965,60							2.215.519.349.423,17		

BAB VI

KINERJA PENYELENGGARAAN

PEMERINTAH DAERAH

Kinerja penyelenggaraan Pemerintahan Daerah merupakan gambaran dari hasil yang dicita – citakan dalam pembangunan yang tergambar melalui indikator – indikator *impact* dan *outcome*. Indikator – indikator yang ditetapkan tersebut dianggap mampu mewakili dan menggambarkan hasul dari kinerja pembangunan yang dilakukan melalui berbagai pelaksanaan Program, Kegiatan dan Sub Kegiatan. Pentepan indikator kinerja akan digunakan untuk mengukur kinerja atau keberhasilan pembangunan pemerintah daerah. Pengukuran kinerja Pemerintah Kabupaten Penajam Paser Utara dalam pelaksanaan pembangunan daerah dapat dilakukan dengan cepat, tepat, dan akurat jika terlebih dahulu ditetapkan indikator kinerja berdasarkan kesepakatan bersama namun tetapkan berlandaskan dengan tujuan dan sasaran pembangunan.

Indikator kinerja daerah sebagai alat untuk menilai keberhasilan pembangunan secara kuantitatif maupun kualitatif merupakan gambaran yang mencerminkan capaian indikator kinerja Program dan Kegiatan. Indikator kinerja akan dapat dijadikan sebagai media perantara untuk memberi gambaran tentang pencapaian dari perencanaan suatu organisasi yang diharapkan dai masa mendatang. Indikator kinerja pembangunan merupakan alat ukur yang mampu memberikan suatu informasi kinerja dan hasil kerja baik *outcome* ataupun *output* pada instansi atau lembaga pemerintahan suatu daerah. Dalam perkembangannya, indikator kinerja harus mampu mengikuti perkembangan dinamika global manajemen kinerja pemerintah daerah sehingga setiap permasalahan maupun pra kondisi pembangunan dapat dianalisis melalui capaian target indikator kinerja.

Berikut merupakan indikator dan target kinerja pemerintahan yang telah ditetapkan Kabupaten Penajam Paser Utara tahun 2024:

Tabel 6.1 Penetapan Indikator Kinerja Utama (IKU)  
Kabupaten Penajam Paser Utara Tahun 2024

No	Indikator	Satuan	Kondisi Awal	Target 2024
1	Persentase Kemiskinan	Persen	7,25	6,94
2	Rasio Gini	Nilai	0,263	0,26
3	Indeks Pembangunan Manusia (IPM)	Nilai	72,55	72,95
4	Indeks Reformasi Birokrasi (IRB)	Nilai	60,45 (Baik)	62,85 (Baik)

No	Indikator	Satuan	Kondisi Awal	Target 2024
5	Indeks SPBE	Nilai	2,14 (Cukup)	2,24 (Cukup)
6	Laju Pertumbuhan Ekonomi (LPE)	Persen	14,49	2,42
7	Indeks Kepuasan Layanan Infrastruktur	Nilai	N/A	65 (cukup)
8	Persentase Penurunan Emisi GRK	Persen	N/A	
9	Persentase Masyarakat Miskin Mendapat Bantuan/Jaminan Sosial	Persen	38,4	43,10
10	Indeks Desa Membangun	Nilai/Klasifikasi Desa	Mandiri: 12 Maju 15 Berkembang: 3 Tertinggal: 0 Sangat Tertinggal: 0	Mandiri: 14 Maju 14 Berkembang: 2 Tertinggal: 0 Sangat Tertinggal: 0
11	Tingkat Pengangguran Terbuka	Persen	2,12	2,05
12	Harapan Lama Sekolah	Tahun	12,7	12,95
13	Rata - Rata Lama Sekolah	Tahun	8,51	8,95
14	Usia Harapan Hidup	Tahun	71,71	72,05
15	Prevalensi Stunting	Persen	11,97	11,55
16	Indeks Pembangunan Gender (IPG)	Nilai	86,57	86,9
17	Persentase Pelaksanaan Kegiatan Pembinaan Kepemudaan, Kebudayaan dan Kemasyarakatan	Persen	25	33
18	Rata - Rata Capaian SAKIP Perangkat Daerah	Predikat	B	B
19	Kontribusi PAD terhadap Pendapatan Daerah	Persen	6,00	7,30
20	LPE Non Pertambangan dan Penggalian	Persen	18,59	4,81
21	Nilai Realisasi PMDN & PMA	Rupiah	840.366.207.948	1.040.366.000.000
22	Indeks kualitas lingkungan hidup	Nilai	68,1	73,18
23	Indeks Resiko Bencana	Nilai	151,67	149,77

No	Indikator	Satuan	Kondisi Awal	Target 2024
24	Persentase pemenuhan rumah layak huni	Persen	59,69	64,00
25	Persentase jalan Mantap	Persen	26,43	28,00

**Tabel 6.2 Indikator Kinerja Daerah (IKK) Penyelenggaraan Urusan Pemerintahan Kabupaten Penajam Paser Utara Tahun 2024**

No	Aspek/Bidang Urusan/Indikator Kinerja Pembangunan Daerah	Satuan	Kondisi Awal RPD	Target 2024
	<b>Aspek Kesejahteraan Masyarakat</b>			
<b>1</b>	<b>Kesejahteraan dan Pemerataan Ekonomi</b>			
1.1	Persentase Kemiskinan	Persen	7,25	6,94
1.2	Rasio Gini	Nilai	0,263	0,260
1.3	Persentase Masyarakat Miskin Mendapat Bantuan/Jaminan Sosial	Persen	38,40	43,10
1.4	Tingkat Pengangguran Terbuka	Persen	2,12	2,05
<b>2</b>	<b>Kesejahteraan Sosial</b>			
2.1	Indeks Pembangunan Manusia (IPM)	Nilai	72,55	72,95
2.2	Harapan Lama Sekolah	Tahun	12,7	12,95
2.3	Rata - Rata Lama Sekolah	Tahun	8,51	8,95
2.4	Usia Harapan Hidup	Tahun	71,71	72,05
2.5	Prevalensi Stunting	Persen	11,97	11,55
2.6	Indeks Pembangunan Gender (IPG)	Nilai	86,57	86,9
2.7	Persentase Pelaksanaan Kegiatan Pembinaan Kepemudaan, Kebudayaan dan Kemasyarakatan	Persen	25	33
	<b>Aspek Pelayanan Umum Berkaitan Dengan Pelayanan Dasar</b>			
<b>1</b>	<b>Pendidikan</b>			
1.1	Angka Partisipasi Kasar PAUD	Persen	81,5	82
1.2	Angka Partisipasi Kasar (APK) SD/MI/Paket A	Persen	100	100
1.3	Angka Partisipasi Kasar (APK) SMP/MTs/Paket B	Persen	100	100
1.4	Angka Partisipasi Murni (APM) SD/MI/Paket A	Persen	90	95
1.5	Angka Partisipasi Murni (APM) SMP/MTs/Paket B	Persen	80	95
1.6	Angka Partisipasi Sekolah (APS) SD/MI/Paket A	Persen	0	97
1.7	Angka Partisipasi Sekolah (APS) SMP/MTs/Paket B	Persen	0	97
1.8	Angka Putus Sekolah (APS) SD/MI	Persen	0,01	0
1.9	Angka Putus Sekolah (APS) SMP/MTs	Persen	0,06	0
1.10	Angka Kelulusan (AL) SD/MI	Persen	100	100
1.11	Angka Kelulusan (AL) SMP/MTs	Persen	100	100
1.12	Angka Melanjutkan (AM) dari SD/MI ke SMP/MTs	Persen	99,99	100
1.13	Sekolah Pendidikan SD/MI Kondisi bangunan baik	Persen	95	95
1.14	Sekolah Pendidikan SMP/MTs Kondisi bangunan baik	Persen	99	99

No	Aspek/Bidang Urusan/Indikator Kinerja Pembangunan Daerah	Satuan	Kondisi Awal RPD	Target 2024
1.15	Rasio Guru/Murid sekolah pendidikan dasar	ratio	0,054	6,1
1.16	Rasio guru/murid per kelas rata-rata sekolah dasar	ratio	0,056	6,1
1.17	Proporsi murid kelas 1 yang berhasil menamatkan sekolah dasar	Persen	0	100
1.18	Angka melek huruf penduduk usia 15-24 tahun, perempuan dan laki-laki	Persen	0	100
1.19	Penduduk yang berusia >15 Tahun melek huruf (tidak buta aksara)	Persen	99,98	100
1.20	Persentase Guru Penggerak Jenjang PAUD	Persen	0	4,83
1.21	Persentase Guru Penggerak Jenjang SD/ MI	Persen	0	7
1.22	Persentase Guru Penggerak Jenjang SMP/ Mts	Persen	0	9
1.23	Persentase Sekolah Penggerak Jenjang PAUD	Persen	0	6,41
1.24	Persentase Sekolah Penggerak Jenjang SD/ MI	Persen	0	10
1.25	Persentase Sekolah Penggerak Jenjang SMP/ MTs	Persen	0	20
1.26	Persentase Implementasi Kurikulum Merdeka Jenjang PAUD	Persen	0	100
1.27	Persentase Implementasi Kurikulum Merdeka Jenjang SD/MI	Persen	0	100
1.28	Persentase Implementasi Kurikulum Merdeka Jenjang SMP/MTs	Persen	0	100
1.29	Persentase pengembangan kurikulum kearifan lokal	Persen	0	5
1.30	Guru yang memenuhi kualifikasi S1/D-IV Jenjang PAUD	Persen	98	98
1.31	Guru yang memenuhi kualifikasi S1/D-IV Jenjang SD/ MI	Persen	100	100
1.32	Guru yang memenuhi kualifikasi S1/D-IV Jenjang SMP/ MTs	Persen	100	100
<b>2</b>	<b>Kesehatan</b>			
2.1	Persentase Capaian Standar Pelayanan Minimal bidang Kesehatan bagi masyarakat	Persen	41	100
2.2	Jumlah Kematian Ibu	Angka	5	3
2.3	Angka Kematian Neonatal (per 1.000 kelahiran hidup)	Kasus	9,3	11
2.4	Presentase Desa ODF	Persen	78	85
2.5	Jumlah Puskesmas yang terakreditasi paripurna	Unit	0	2
2.6	Cakupan penemuan dan penanganan penderita penyakit malaria	Persen	100	100
2.7	Presentase Puskesmas dengan 9 jenis tenaga kesehatan sesuai standar	Persen	55	63
2.8	Persentase tersedianya Izin Apotik dll, Pemberian Sertifikat Produksi Alkes dan Probelkes, Sertifikat Produksi Pangan dan PIRT, Serta Sertifikat Laik Hygiene Sanitasi	Persen	75	83
2.9	Persentase terlaksananya Advokasi, Pemberdayaan, Pengembangan Promosi Kesehatan, GERMAS dan UKBM	Persen	42,5	100

No	Aspek/Bidang Urusan/Indikator Kinerja Pembangunan Daerah	Satuan	Kondisi Awal RPD	Target 2024
2.10	Presentase Posyandu Aktif	Persen	91,2	95
<b>3</b>	<b>Pekerjaan Umum dan Penataan Ruang</b>			
3.1	Presentasi Tenaga Terampil Konstruksi yang mengikuti pelatihan dan bersertifikat (%)	Persen	3,33	22,20
3.2	Persentase bangunan gedung yang ber IMB dan memiliki sertifikat laik fungsi	Persen	23,54	88,05031447
3.3	Predikat Kinerja penyelenggaraan penataan ruang (Baik/Sedang/buruk)	Predikat	Sedang	Sedang
3.4	Penataan bangunan dan Lingkungan di Kawasan Strategis Lainnya (Kawasan)	Kawasan	4	4
3.5	Persentase layanan terhadap kebutuhan pengembangan pemukiman (%)	Persen	21,25	70
3.6	Persentase rumah tangga sanitasi tidak layak (%)	Persen	9,98	9,65
3.7	Persentase Cakupan Layanan Air Bersih (%)	Persen	30,18	35,67
3.8	Presentase Jaringan Irigasi Dalam Kondisi Baik yang merupakan kewenangan kabupaten (%)	Persen	37,56	78,8160066
3.9	Persentase Saluran Pembuang yang Baik (%)	Persen	14,72	24,19052802
3.10	Persentase panjang jaringan jalan dalam kondisi baik (%)	Persen	26,43	40,53847207
<b>4</b>	<b>Perumahan dan Kawasan Permukiman</b>			
4.1	Jumlah rumah relokasi program pemerintah dan relokasi bencana (Unit)	Unit	10	10
4.2	Persentase penyediaan Rumah Layak Huni (RLH) bagi masyarakat	Unit	25	25
4.3	Persentase penurunan luas kawasan permukiman kumuh (%)	Persen	1	1
4.4	Jumlah lokasi penyediaan PSU perumahan (lokasi)	Lokasi	2	2
<b>5</b>	<b>Ketenteraman dan Ketertiban Umum serta Perlindungan Masyarakat</b>			
5.1	Cakupan Satuan Linmas yang terbina dengan baik	Persen	50	85
5.2	Persentase layanan pelaksanaan pemadaman dan pengendalian kebakaran	Persen	80	100
5.3	Persentase layanan penyelamatan dan evakuasi korban	Persen	90	100
5.4	Presentase Penyelesaian Pelanggaran Perda Dan Perkada	Persen	100	100
5.5	Persentase Penyelesaian Penegakan Keamanan, ketenteraman dan Ketertiban Umum	Persen	100	100
5.6	Jumlah Sosialisasi penanggulangan bencana yang di laksanakan	Kegiatan	23	40
5.7	Respon Cepat Kejadian Bencana	jam	6	6
<b>6</b>	<b>Sosial</b>			
6.1	Persentase Potensi Sumber daya Dalam Penyelenggaraan Kesejahteraan Sosial yang Mampu Melakukan Pemberdayaan Sosial	Persen	90	99



No	Aspek/Bidang Urusan/Indikator Kinerja Pembangunan Daerah	Satuan	Kondisi Awal RPD	Target 2024
6.2	Persentase Pemerlu Pelayanan Kesejahteraan Sosial yang mendapatkan Penanganan	Persen	1459 Orang	99
6.3	Persentase Pemerlu Pelayanan Kesejahteraan Sosial Penerima Layanan Perlindungan dan Jaminan Sosial Yang Tepat Sasaran	Persen	31987 Orang	90
6.4	Persentase Korban Bencana Yang Menerima Bantuan dan Penanganan Sosial	Persen	2178 Orang	89
	<b>Aspek Pelayanan Umum Tidak Berkaitan Dengan Pelayanan Dasar</b>			
<b>1</b>	<b>Tenaga Kerja</b>			
1.1	Presentase kesesuaian RTKD terhadap Kebijakan, Strategi dan Program Pembangunan Ketenagakerjaan	Persen	0	90
1.2	Presentase pencari kerja yang mendapat pelatihan	Persen	3,13	15
1.3	Presentase pencari kerja terdaftar yang ditempatkan	Persen	38	40
1.4	Persentase Penyelesaian Perselisihan Hubungan Industrial	Persen	100	100
1.5	Cakupan tenaga kerja yang memiliki jaminan sosial ketenagakerjaan	Persen	7,24	20
1.6	Presentase perusahaan yang menerapkan tata kelola kerja yang layak	Persen	1,79	10
<b>2</b>	<b>Pemberdayaan Perempuan dan Perlindungan Anak</b>			
2.1	Persentase partisipasi perempuan di lembaga pemerintah dan Swasta	Persen	7	15
2.2	Proporsi kursi yang diduduki perempuan di DPR	Persen	4	8
2.3	Cakupan perempuan korban kekerasan yang mendapatkan penanganan pengaduan oleh petugas terlatih di dalam unit pelayanan terpadu	Persen	87,5	100
2.4	Meningkatnya pelayanan Puspaga	Keluarga	0	250
2.5	Meningkatkan ketersediaan dan pemanfaatan data terpilah untuk perencanaan, pelaksanaan, pemantauan, evaluasi, dan pelaporan hasil kebijakan/program/kegiatan pembangunan yang responsif gender dan peduli anak di lintas SKPD	Dokumen	0	1
2.6	Capaian Penilaian Kabupaten layak Anak	Poin	520	580
2.7	Cakupan anak korban kekerasan Yang mendapatkan penanganan pengaduan oleh petugas terlatih di dalam unit pelayanan terpadu	Persen	110	100
<b>3</b>	<b>Pangan</b>			
3.1	Tersedianya fasilitas stock pangan yang memadai	Unit	10	0
3.2	Pencapaian Skor Pola Pangan Harapan	Persen	81,8	85

No	Aspek/Bidang Urusan/Indikator Kinerja Pembangunan Daerah	Satuan	Kondisi Awal RPD	Target 2024
3.3	persentase wilayah rawan pangan yang tertangani	Persen	7 Desa rawan Pangan	42,8
3.4	persentase peningkatan Jumlah jenis pangan segar yang tersertifikasi	Persen	1 Komoditas	20
4	<b>Pertanahan</b>			
4.1	Penanganan Konflik Tanah Pemerintah	Bidang	30	30
5	<b>Lingkungan Hidup</b>			
5.1	Persentase luas RTH yang dikelola (%)	Persen	92	92
5.2	Persentase Peningkatan Usaha/ Kegiatan yang Memiliki Dokumen Lingkungan hidup (%)	Persen	60	80
5.3	Tersedianya Dokumen Perencanaan Lingkungan Hidup (Rencana Perlindungan dan Pengelolaan Lingkungan Hidup/RPPLH, Rencana Induk Persampahan/RIP), Dokumen Informasi Kinerja Pengelolaan Lingkungan Hidup Daerah/ DIKPLHD	Dokumen	1	2
5.4	Indeks Kualitas Lingkungan Hidup (IKLH)	Nilai	68,1	69,51
5.5	Capaian Kampung Iklim yang Terbina	kampung iklim	0	5
5.6	Persentase usaha atau kegiatan yang menghasilkan limbah B3 yang menyampaikan laporan	Persen	0	10
5.7	Persentase Capaian Pengawasan dan Pembinaan (%)	Persen	0	80
5.8	Teridentifikasinya Kawasan Masyarakat Hutan Adat (MHA)	MHA	60	80
5.9	Nominasi Penghargaan kalpataru	Orang	0	1
5.10	Penghargaan Adiwiyata (Sekolah/Lembaga)	Sekolah/ Lembaga	0	1
5.11	Persentase penanganan pengaduan yang tertangani	Persen	48	5
5.12	Persentase Pengelolaan Timbulan Sampah	Persen	80	100
6	<b>Administrasi Kependudukan dan Pencatatan Sipil</b>			
6.1	Persentase kepemilikan dan penerbitan dokumen pendaftaran penduduk	Persen	100	100
6.2	Persentase kepemilikan dan penerbitan dokumen pencatatan sipil	Persen	100	100
6.3	Persentase pengelolaan informasi dan pemanfaatan data DKB	Persen	100	100
6.4	Jumlah buku profil perkembangan kependudukan yang tersusun	Dokumen	1	1
7	<b>Pemberdayaan Masyarakat dan Desa</b>			
7.1	Capaian Bumdes berdasarkan klasifikasi	Klasifikasi	Maju : 5 Berkembang : 15 Tumbuh : 10	Maju : 7 Berkembang : 16 Tumbuh : 7
7.2	Jumlah fasilitasi kerjasama desa	Desa	0	10
7.3	Jumlah kawasan pedesaan terbangun	Kawasan	0	1

No	Aspek/Bidang Urusan/Indikator Kinerja Pembangunan Daerah	Satuan	Kondisi Awal RPD	Target 2024
7.4	Meningkatnya status desa	Klasifikasi	Mandiri : 12 Maju : 15 Berkembang : 3	Mandiri : 15 Maju : 15 Berkembang : 0
7.5	Jumlah desa baru	Desa	30	38
8	<b>Pengendalian Penduduk dan Keluarga Berencana</b>			
8.1	Meningkatnya Jumlah Kampung KB Yang Melaksanakan Penanganan Terpadu Isu Kependudukan	Kampung	32	33
8.2	Meningkatnya Jumlah Rumah Data Kependudukan Paripurna di Kampung KB	Rumah Data	0	6
8.3	Menurunnya angka Unmeed Need	Persen	23,4	17,58
8.4	Menurunnya angka TFR (Total Fertility Rate)	Persen	2,45	2,09
8.5	Menurunnya angka putus pakai (DO)	Persen	12	17,58
8.6	Meningkatnya CPR (Contraception Prevalence Rate)	Persen	62	80,25
8.7	Meningkatnya akseptor MKJP (Metode Kontrasepsi Jangka Panjang)	Persen	28	28,55
8.8	Meningkatnya Pemahaman Masyarakat tentang Program Bangga Kencana	Persen	60	70
8.9	Tersedianya Fasilitas Pembinaan di Kampung KB	Rumah Data	0	2
8.10	Jumlah Keluarga dengan Baduta yang Mendapatkan Fasilitas Pembinaan 1000 HPK	Keluarga	2822	5168
8.11	Jumlah kelompok UPPKA (Usaha Peningkatan Pendapatan Keluarga Akseptor)Percontohan di Kampung KB yang Mendapat Fasilitas dan Pembinaan Pemberdayaan Ekonomi Keluarga	Kelompok UPPKA	0	4
8.12	Kampung KB yang Mendapat Fasilitas Pemberdayaan Dalam Rangka Penurunan Stunting	Kampung	0	1
9	<b>Perhubungan</b>			
9.1	Meningkatnya Kelancaran dan Keselamatan Transportasi Darat	Persen	100	100
9.2	Peningkatan Fasilitas Pelabuhan Pengumpan Lokal	Persen	80	85
10	<b>Komunikasi dan Informatika</b>			
10.1	Persentase jumlah pemenuhan layanan teknologi informatika dan komunikasi	Persen	80	95
10.2	Persentase pemenuhan layanan informasi dan komunikasi publik	Persen	90	95
11	<b>Koperasi, Usaha Kecil dan Menengah</b>			
11.1	Persentase Peningkatan UMKM Naik Kelas	Persen	50	55
11.2	Persentase Peningkatan Koperasi Aktif	Persen	33	37
12	<b>Penanaman Modal</b>			
12.1	Jumlah kajian kebijakan penanaman modal	Dokumen	1	1
12.2	Jumlah investor PMDN	Investor	56	50
12.3	Jumlah investor PMA	Investor		1

No	Aspek/Bidang Urusan/Indikator Kinerja Pembangunan Daerah	Satuan	Kondisi Awal RPD	Target 2024
12.4	Persentase pelayanan perizinan dan non perizinan yang diterbitkan	Persen	77	80
12.5	Kenaikan nilai realisasi investasi PMA/PMDN	Rupiah	1394	10.000.000.000
12.6	Indeks Kepuasan Masyarakat (IKM)	Persen	87,86	88
13	<b>Kepemudaan dan Keolahragaan</b>			
13.1	Persentase Organisasi pemuda yang aktif	Organisasi	0	47
13.2	Persentase Wirausaha Muda	Orang	0	60
13.3	Cakupan Pembinaan Olahraga	Cabang	0	16
13.4	Cakupan Pelatih yang bersertifikat	Orang	0	30
13.5	Cakupan Pembinaan atlet muda	Orang	0	471
13.6	Jumlah atlet berprestasi	Orang	0	186
13.7	Jumlah prestasi olahraga	Cabang	0	23
13.8	Jumlah sarana dan Prasarana Olahraga yang terpelihara	Gedung	4	4
13.9	Peningkatan Pengembangan Kapasitas Kepramukaan	Organisasi	10	10
14	<b>Statistik</b>			
14.1	Persentase pemenuhan data prioritas	Persen	85	98
15	<b>Persandian</b>			
15.1	Persentase Perangkat Daerah Kabupaten yang telah menggunakan layanan persandian dalam rangka pengamanan informasi milik pemerintah	Persen	90	95
16	<b>Kebudayaan</b>			
16.1	Apresiasi Budaya Lokal di Tingkat Nasional	Kegiatan	2	3
16.2	Persentase Peningkatan Seni Budaya yang dilestarikan	Persen	50	10
16.3	Objek Cagar Budaya yang telah ditetapkan	Objek Cagar Budaya Tak Benda	0	1
		Objek Cagar Budaya Benda		1
17	<b>Perpustakaan</b>			
17.1	Indeks Kepuasan Masyarakat Terhadap Layanan Perpustakaan	Persen	85,82	85,84
17.2	Tingkat IPLM	Persen	53	53,7
17.3	Persentase Peningkatan Jumlah Penerima Manfaat Perpustakaan Berbasis Inklusi Sosial	Persen	80	82
18	<b>Kearsipan</b>			
18.1	Persentase Perangkat Daerah yang melaksanakan Pengelolaan Arsip	Persen	0	5,5
18.2	Persentase Perangkat Daerah yang melaksanakan Pengelolaan Arsip	Persen	0	50
	<b>Aspek Pelayanan Urusan Pilihan</b>			
1	<b>Kelautan dan Perikanan</b>			
1.1	Jumlah Produksi perikanan tangkap	Ton	6411	6568
1.2	Jumlah Produksi perikanan budidaya	Ton	9236,4	11000
1.3	Menurunnya Jumlah kasus pelanggaran dalam pemanfaatan sumber daya kelautan dan	Laporan	5	4

No	Aspek/Bidang Urusan/Indikator Kinerja Pembangunan Daerah	Satuan	Kondisi Awal RPD	Target 2024
	perikanan			
1.4	Jumlah kelompok pengolahan dan pemasaran yang mandiri	Ton	300	400
<b>2</b>	<b>Pariwisata</b>			
2.1	Destinasi Wisata yang dikembangkan	Objek	0	1
2.2	Capaian kunjungan wisatawan	Persen	134.962	10
2.3	Capaian SDM yang dibina	Orang	0	50
2.4	Sub sektor prioritas ekonomi kreatif yang di kembangkan	Kegiatan	0	3
<b>3</b>	<b>Pertanian</b>			
3.1	Presentase tertanganinya gangguan usaha perkebunan	Persen	80	100
3.2	Prosentase pengendalian serangan organisme pengganggu Tumbuhan (OPT) Tanaman Pertanian	Persen	80	100
3.3	Jumlah peningkatan hasil produksi pertanian	Ton	48.897	51.004
3.4	Jumlah Peningkatan produksi perkebunan	Ton	21.026	29.100
3.5	Jumlah kelompok tani yang memanfaatkan teknologi tepat guna	Kelompok	48	48
3.6	Jumlah pembinaan kelembagaan petani dan penyuluh	Kelompok	604	604
3.7	jumlah perusahaan Perkebunan yang dimitrakan dan dinilai	Dokumen	4	4
3.8	Jumlah peningkatan populasi tenak	Ekor	15.303	16.626
<b>4</b>	<b>Perdagangan</b>			
4.1	Jumlah Sarana Perdagangan yang Representatif	Unit	10	12
4.2	Jumlah Kebutuhan pokok dan barang penting yang diintervensi dalam rangka stabilisasi harga dan stock	Produk	23	23
4.3	Jumlah Peningkatan alat UTTP yang di Tera/Tera Ulang	Alat UTTP	90	200
<b>5</b>	<b>Perindustrian</b>			
5.1	Jumlah Dokumen Pengembangan Industri	Dokumen	1	1
5.2	Jumlah Sentra IKM yang dikuatkan	Sentra	9	3
5.3	Persentase Peningkatan Jumlah Industri yang memiliki izin berusaha (%)	Persen	35	10
5.4	Persentase Peningkatan Data Industri yang masuk dalam SIINAS (%)	%	15	10
<b>6</b>	<b>Transmigrasi</b>			
6.1	Presentase status tanah restan di kawasan transmigrasi yang teridentifikasi	Persen	0	50
	<b>Unsur Penunjang Urusan Pemerintahan</b>			
<b>1</b>	<b>Perencanaan</b>			
1.1	Rata-Rata Capaian Indikator Program Prioritas Perangkat Daerah			
1.2	Persentase Kesesuaian Program Renja Perangkat Daerah terhadap			

No	Aspek/Bidang Urusan/Indikator Kinerja Pembangunan Daerah	Satuan	Kondisi Awal RPD	Target 2024
	Renstra Perangkat Daerah			
<b>2</b>	<b>Keuangan</b>			
2.1	Capaian Kinerja Pengelolaan Keuangan	Opini BPK	WDP	WTP
2.2	Capaian Kinerja Pengelolaan Barang Milik Daerah	Opini BPK	WDP	WTP
2.3	Peningkatan PAD	Rupiah	106.342.276.703	112.176.570.245
2.4	Kontribusi PAD terhadap pendapatan daerah	Persen	6	7,3
<b>3</b>	<b>Kepegawaian</b>			
3.1	Rasio Jabatan Fungsional bersertifikat Kompetensi	Rasio	36:377	38 : 377
3.2	Persentase ASN yang telah mengikuti Assesment	Persen	91,88	93
<b>4</b>	<b>Pendidikan dan Pelatihan</b>			
4.1	Rasio ASN yang telah mengikuti Diklat Kepemimpinan	Rasio	349:456	355 : 456
4.2	Persentase penyelesaian kasus pelanggaran Disiplin ASN	Persen	70,37	80
	<b>Unsur Pengawasan Urusan Pemerintahan</b>			
<b>1</b>	<b>Inspektorat</b>			
1.1	Persentase penyelesaian tindak lanjut hasil pemeriksaan BPK	Persen	91,5	90
1.2	Persentase penyelesaian tindak lanjut hasil pemeriksaan Inspektorat	Persen	90,7	90
1.3	Persentase Pengawasan dengan tujuan tertentu	Persen	100	100
1.4	Indeks Reformasi Birokrasi	Nilai	60,01	75
1.5	Predikat Kapabilitas APIP	Predikat	Level 3	Level 3
1.6	Predikat Maturitas SPIP	Predikat	Level 2	Level 3
	<b>Aspek Daya Saing</b>			
1.1	Laju Pertumbuhan Ekonomi (LPE)	Persen	14,49	2,42
1.2	LPE Non Pertambangan dan Penggalian	Persen	18,59	4,81
1.3	Kontribusi PAD terhadap Pendapatan Daerah	Persen	6	7,3
1.4	Nilai Realisasi PMDN & PMA	Rupiah	840.366.207.948	1.040.366.000.000
1.5	Indeks Kepuasan Layanan Infrastruktur	Nilai	N/A	65 (cukup)
1.6	Persentase Penurunan Emisi GRK	Persen	N/A	
1.7	Indeks kualitas lingkungan hidup	Nilai	68,1	73,18
1.8	Indeks Resiko Bencana	Nilai	151,67	149,77
1.9	Persentase pemenuhan rumah layak huni	Persen	59,69	64
1.10	Persentase jalan Mantap	Persen	26,43	28



# **BAB VII**

## **PENUTUP**

### **7.1. Kaidah Pelaksanaan**

Beberapa kaidah pelaksanaan yang perlu mendapat perhatian sebagai berikut :

1. RKPD Tahun 2024 sebagai pedoman penyusunan RAPBD, perlu dijabarkan dalam Kebijakan Umum Anggaran (KUA) Kabupaten Penajam Paser Utara Tahun Anggaran 2024 dan penyusunan Prioritas Plafon Anggaran Sementara (PPAS) Tahun Anggaran 2024. Adapun KUA-PPAS berisi pengelompokan urusan yang bersifat wajib dan/atau pilihan dengan mengacu pada Peraturan Menteri Dalam Negeri Republik Indonesia Nomor 90 Tahun 2019 tentang Klasifikasi, Kodefikasi dan Nomenklatur Perencanaan Pembangunan dan Keuangan Daerah dan Keputusan Menteri Dalam Negeri Republik Indonesia Nomor 050-5889 Tahun 2021 tentang Hasil Verifikasi dan Validasi Pemutakhiran Klasifikasi, Kodefikasi dan Nomenklatur Perencanaan Pembangunan dan Keuangan Daerah;
2. Dalam upaya sinkronisasi dan sinergitas setiap program dan kegiatan, maka Perangkat Daerah diwajibkan membuat Rencana Kerja Anggaran Satuan Kerja Perangkat Daerah (RKA SKPD).

### **7.2. Penutup**

Rencana Kerja Pemerintah Daerah (RKPD) merupakan dokumen perencanaan pembangunan dalam upaya meningkatkan dan menciptakan kinerja pemerintah yang lebih efektif, optimal untuk mencapai sasaran. RKPD berfungsi sebagai acuan dan pedoman bagi Pemerintah Daerah dalam menyusun Kebijakan Umum Anggaran maupun Prioritas dan Plafon Anggaran Sementara yang merupakan kesepakatan antara Eksekutif dan Legislatif sebelum dituangkan dalam RAPBD.

Perangkat Daerah di lingkungan Pemerintah Kabupaten Penajam Paser Utara dalam menyelenggarakan pemerintahan dan pelaksanaan pembangunan berkewajiban mempedomani RKPD dalam menyusun langkah dan kebijakan penyelenggaraan pemerintahan dan pelaksanaan pembangunan sesuai dengan kewenangan yang dimiliki. Keberhasilan pembangunan daerah selain ditentukan oleh kualitas produk perencanaan, juga sangat ditentukan oleh sikap, mental, tekad, semangat, kejujuran dan disiplin para pelaku pembangunan (*stakeholders*) dalam

mengaplikasikan Rencana Kerja Pemerintah Daerah (RKPD).

Dengan demikian pelaksanaan pembangunan diharapkan mampu menjawab dan mengurangi permasalahan yang ada dan memanfaatkan serta mengelola potensi sumber daya yang dimiliki, yang semuanya akan bermuara pada peningkatan kesejahteraan masyarakat serta terciptanya *multiplier effect* yang berkesinambungan.

**BUPATI PENAJAM PASER UTARA,**

**Ttd**

**HAMDAM**







**PEMERINTAH KABUPATEN PENAJAM PASER UTARA  
TAHUN 2023**